

LIGA MEXICANA DE BEISBOL



QUIÉN ES
QUIÉN



20
22

**¡TODA LA EMOCIÓN
DE LA LMB CUANDO
Y DONDE TÚ LA
QUIERAS VER!**

JONRÓN

★ TV ★
jonron.tv

REGÍSTRATE EN JONRON.TV



**EMOCIONES
IMPARABLES**

CARTA EDITORIAL



Como Presidente Ejecutivo de la Liga Mexicana de Beisbol (LMB) es un placer presentar la edición 2022 del 'Quién es Quién', el compilado estadístico por excelencia de nuestro circuito.

Tras más de dos años en mi actual cargo, me enorgullece lo satisfactorio que fue el 2021; una temporada histórica tanto en lo deportivo como en lo comercial. Felicito a los 18 clubes que componen la LMB y, en especial, a Toros de Tijuana, novena que se coronó al dar la vuelta luego de venir de atrás con tres juegos de desventaja.

Fue el primer año con Jonrón.TV, la OTT oficial de nuestra Liga, en la que los aficionados pueden ver todos los juegos de todos los equipos en vivo y bajo demanda; además, llegamos a acuerdos históricos con patrocinadores y con televisoras que nos permitieron llegar a más hogares.

La Serie del Rey 2021 presentada por G500 alcanzó una audiencia histórica y sin precedentes. La cobertura generó un alcance acumulado de más de 8.6 millones de personas gracias a las 14 televisoras que ya sea por televisión tradicional o en sus medios digitales llevaron a las pantallas la emoción del 'Rey de los deportes'.

Se implementó la estrategia que planteamos durante la ausencia de actividad. Quiero agradecer puntualmente a los dueños de los clubes, patrocinadores y televisoras por permitirnos seguir trabajando de la mejor manera para que nuestro circuito crezca, pero sobre todo, agradezco enormemente a los aficionados que siguen compartiendo con sus familias y amigos la pasión que solo el beisbol pueda generar.

Quiero aprovechar para agradecer a la Oficina de la Liga Mexicana de Beisbol por su incansable labor y su disponibilidad al 100% para hacer crecer este circuito.

¡Se viene una gran temporada 2022! ¡Disfrutemos juntos de nuestro deporte!

Horacio de la Vega Flores
Presidente Ejecutivo Liga Mexicana de Beisbol

ÍNDICE

	PÁG.
Carta Editorial	1
Sistema de Competencia	4
Calendario de Juegos Temporada 2022	5
Fechas especiales	10
Presidentes LMB	11
Ejecutivos del Año	12
Equipos Campeones	14
Copa Zaachila	16
Lo mejor del 2021	17
In Memoriam	23
Nominaciones Especiales	25
Líderes Defensivos 2021	26
Líderes Individuales 2021	27
Directorio Oficina LMB	28
Umpires LMB	29
Centro de Operaciones Replay	33
Mapa LMB	34
Directorio de Equipos LMB 2021	35
Así se escribe el Beisbol	72
Organismos de Beisbol	76

PÁG.

Estadísticas Oficiales 2021	78
Asistencia en casa	79
Impacto de los Estadios	91
Todos los Managers	93
Todos los Bateadores	95
Todos los Lanzadores	111
Fildeo por Equipo	128
Eficiencia 2021	154
Estadísticas Playoffs 2021	162
Bateadores Activos	198
Lanzadores Activos	262
Standings Finales 1925 a 2021	331
Equipos Campeones	364
Estadísticas Históricas de Clubes	367
Líderes Históricos de Bateo	371
Records Individuales de Bateo	389
Líderes Históricos de Pitcheo	409
Records Individuales de Pitcheo	418
Records Individuales de Fildeo	432
Records Colectivos de Bateo, Pitcheo y Fildeo	447
Estadísticas de Managers	461
Nominaciones Especiales	466
Juegos de Estrellas	469
Liga Invernal Mexicana	472



SISTEMA DE COMPETENCIA

TEMPORADA 2022



¡PLAYBALL!

INICIO DE TEMPORADA

JUEVES

21

ABRIL

ROL DE

90 = 810

JUEGOS POR EQUIPO

JUEGOS DE TEMPORADA REGULAR

JUEGO DE ESTRELLAS



4

ETAPAS DE POSTEMPORADA



1ER PLAYOFF

SERIES DE ZONA

SERIES DE CAMPEONATO

SERIE DEL REY

MISMO SISTEMA QUE

2021

ROL CORRIDO

SIN VUELTAS



PLAYOFFS

6

EQUIPOS CALIFICADOS POR ZONA

CON BASE EN

%

GANADOS Y PERDIDO

FIN TEMPORADA REGULAR

DOMINGO

7

AGOSTO

LIGA MEXICANA DE BEISBOL

jueves
ABR 21



visita



SERIE INAUGURAL

ABRIL - MAYO

ABRIL

22-23-24
vie sáb dom




ABRIL

26-27-28
miar jue vie



ABRIL/MAYO

29-30-01
vie sáb dom



MAYO

03-04-05
miar jue vie



MAYO

06-07-08
vie sáb dom



MAYO

10-11-12
miar jue vie



MAYO

13-14-15
vie sáb dom



MAYO

17-18-19
miar jue vie



JUEGOS

CALENDARIO DE

LIGA MEXICANA DE BEISBOL

MAYO - JUNIO

MAYO

20-21-22
vie sab dom



MAYO

24-25-26
mar mié jue



MAYO

27-28-29
vie sab dom



MAYO/JUNIO

31-01-02
mar mié jue



JUNIO

03-04-05
vie sab dom



JUNIO

07-08-09
mar mié jue



JUNIO

10-11-12
vie sab dom



JUNIO

14-15-16
mar mié jue



JUEGOS

CALENDARIO DE

LIGA MEXICANA DE BEISBOL

JUNIO - JULIO

JUNIO

17-18-19
MIA, SIA, OMA



JUNIO

21-22-23
MIA, SIA, OMA



JUNIO

24-25-26
MIA, SIA, OMA



JUNIO

28-29-30
MIA, SIA, OMA



JULIO

01-02-03
MIA, SIA, OMA



JULIO

05-06-07
MIA, SIA, OMA



JULIO

08-09-10
MIA, SIA, OMA



JULIO

12-13-14
MIA, SIA, OMA



JUEGOS

CALENDARIO DE

JULIO - AGOSTO

JULIO	JULIO	JULIO	JULIO	JULIO	JULIO	AGOSTO	AGOSTO
15-16-17 vie sab dom vie sab dom	19-20-21 mar mié jue mar mié jue	22-23-24 vie sab dom vie sab dom	26-27-28 mar mié jue mar mié jue	29-30-31 vie sab dom vie sab dom	02-03-04 mar mié jue mar mié jue	05-06-07 vie sab dom vie sab dom	

*Sujeto a cambios con previo aviso en lmb.com.mx

JUEGOS

CALENDARIO DE

AGOSTO - SEPTIEMBRE

AGOSTO

1ER PLAYOFF

▶ ZONA NORTE

09 AL 17
DE AGOSTO

▶ ZONA SUR

10 AL 18
DE AGOSTO

DE AGOSTO

AGOSTO

SERIE DE ZONA

▶ ZONA NORTE

19 AL 27
DE AGOSTO

▶ ZONA SUR

20 AL 28
DE AGOSTO

DE AGOSTO

AGOSTO - SEPTIEMBRE

SERIE DE CAMPEONATO

▶ ZONA NORTE

29 AL 06
AGOSTO SEPTIEMBRE

▶ ZONA SUR

30 AL 07
AGOSTO SEPTIEMBRE

AGOSTO SEPTIEMBRE

SEPTIEMBRE

SERIE DEL REY

▶ ★ ★ ★

9 AL 17

SEPTIEMBRE

▶ ★ ★ ★

FECHAS ESPECIALES



Series Inaugurales
21 de abril al 01 de mayo

Días de la Inclusión
23, 26 y 28 de junio



Gen Z Series
Serie del 19-21 de julio,
22-24 de julio,
26-28 de julio
y 29-31 de julio

Series Ecológicas
Serie del 27-29 de mayo,
31 de mayo al 02 de junio,
03-05 de junio,
07-09 de junio



PRESIDENTES

LMB

1925 - 1926	Alejandro Aguilar Reyes «Fray Nano»
1926 - 1929	Ernesto Carmona Verduzco
1930 - 1933	Federico Reynaud
1934	Dr. Manuel Márquez
1935	Alberto Uruchurtu
1936 - 1937	Higinio Ureta
1938-1939	Ernesto Carmona Verduzco
1940	Lic. Eduardo Ampudia
1941	Lic. Mario Loustou
1942	Alejandro Aguilar Reyes «Fray Nano»
1943 - 1945	Crl. Octavio Rueda Magro
1946 - 1948	Jorge Pasquel Casanueva
1949 - 1952	Dr. Eduardo Quijano Pitman
1953 - 1955	Arnulfo T. Canales
1956 - 1958	Federico Miranda
1959	Ing. Carlos Rubio
1960 - 1961	Eduardo Orvañanos Zúñiga
1962 - 1981	Lic. Antonio Ramírez Muro
1982	Roberto Ávila González
	Lic. Pedro Treto Cisneros
	Lic. Roberto Mansur Galán
1983 - 1999	Lic. Pedro Treto Cisneros
1999	Gustavo Ricalde Durán
2000 - 2001	Lic. José Orozco Topete
2002 - 2004	Raúl González Rodríguez
2005 - 2006	Lic. Alejandro Hütt Valenzuela
2007 - 2017	C.P. Plinio Escalante Bolio
2017 - 2019	Mtro. Javier Salinas Hernández
2019	Lic. Gabriel Medina Espinosa
2019 - actual	Mtro. Horacio de la Vega Flores

EFECTIVOS DEL AÑO

Año	Nombre	Equipo
1965	Jorge Pulido Aguilar	Tigres de Quintana Roo
1966	Pablo Machado Llosas	Rojos del Águila Veracruz
1967	Jesús Carmona Cavazos	Charros de Jalisco
1968	Arnulfo Rodríguez Montiel	Diablos Rojos del México
1969	Benjamín Temkin Melikof	Broncos de Reynosa
1970	Pablo Machado Llosas	Rojos del Águila Veracruz
1971	Álvaro Lebrija Saavedra	Charros de Jalisco
1972	Chara Mansur Julián	Cafeteros de Córdoba
1973	Ángel Vázquez Castro	Diablos Rojos del México
1974	Guillermo Garibay Fernández	Algodoneros de Unión Laguna
1975	Sergio Kreimerman	Alijadores de Tampico
1976	Jaime Pérez Avellá	Pericos de Puebla
1977	Tomás Herrera Olachea	Tecolotes de los Dos Laredos
1978	Chara Mansur Julián	Cafeteros de Cordoba
1979	Julián Manzur Priego	Plataneros de Tabasco
1981	Gilberto Blendl Courton	Broncos de Reynosa
1982	Plinio Escalante Bolio	Leones de Yucatán
1983	Ernesto Peralta Quintero	Tigres de Quintana Roo
1984	Roberto Mansur Galán	Diablos Rojos del México
1985	Jorge Williamson Bosque	Acereros de Monclova
1986	José Maiz García	Sultanes de Monterrey
1987	Pedro Treto Cisneros	LMB
1988	Roberto Mansur Galán	Diablos Rojos del México
1989	Víctor Lozano Rendón	Tecolotes de los Dos Laredos
1990	Jorge Dueñes Zurita	Algodoneros de Unión Laguna

Año	Nombre	Equipo
-----	--------	--------

1991	José Canales Cantú	Industriales de Monterrey
1992	Santiago Burelo	Petroleros de Minatitlán
1993	Diego Rosique Palavicini	Olmecas de Tabasco
1994	Roberto Mansur Galán	Diablos Rojos del México
1995	José Maiz García	Sultanes de Monterrey
1996	Gustavo Ricalde Rincón	Leones de Yucatán
1997	Alejo Peralta y D.C.	Tigres de Quintana Roo
1998	Vicente Pérez Avellá	Guerreros de Oaxaca
1999	Alfredo Harp Helú	Diablos Rojos del México
2000	Carlos Peralta Quintero	Tigres de Quintana Roo
2001	Carlos Peralta Quintero	Tigres de Quintana Roo
2002	José Marrón Cajiga	Diablos Rojos del México
2003	Pedro Mayorquín Aguilar	Diablos Rojos del México
2004	Gabriel Escalante Castillo	Piratas de Campeche
2005	Carlos Peralta Quintero	Tigres de Quintana Roo
2006	Gustavo Ricalde Rincón	Leones de Yucatán
2007	Roberto Magdaleno Ramírez	Sultanes de Monterrey
2008	Roberto Mansur Galán	Diablos Rojos del México
2009	Álvaro Ley López	Saraperos de Saltillo
2010	Álvaro Ley López	Saraperos de Saltillo
2011	Carlos Peralta Quintero	Tigres de Quintana Roo
2012	José Antonio Mansur Galán	Rojos del Águila Veracruz
2013	Cuauhtémoc Rodríguez Meza	Tigres de Quintana Roo
2014	Alfredo Harp Helú	Diablos Rojos del México
2015	Carlos Peralta Quintero	Tigres de Quintana Roo
2016	Gerardo Benavides Pape	Pericos de Puebla
2017	Blanca Uribe Díaz	Toros de Tijuana
2018	Jesús Dionisio González	Sultanes de Monterrey
2019	Gerardo Benavides Pape	Acereros de Monclova
2021	Alberto Uribe Maytorena	Toros de Tijuana

EFECTIVOS DEL AÑO

EQUIPOS CAMPEONES

Año	Nombre	Ciudad	Manager
1925	74 Regimiento	Puebla	Jesús Matanzas Véldez
1926	Ocampo	Jalapa	José Mancisidor
1927	Gendarmería	México	Jesús Matanzas Véldez
1928	Policia	México	Horacio "Lechón" Hernández
1929	Chiclet's Adams	México	Agustín Suárez
1930	Comintra	México	Manuel Oliveros
1931	Tráfico	México	Gregorio Valdez
1932	Obras Públicas	México	Ernesto «El Hombre De La V» Carmona
1933	Comintra	México	Manuel Oliveros
1934	Monte de Piedad	México	Ernesto «El Hombre De La V» Carmona
1935	Agrario	México	Salvador Teuffer
1936	Agrario	México	Salvador Teuffer
1937	Rojos del Águila	Veracruz	Agustín Verde
1938	Rojos del Águila	Veracruz	Agustín Verde
1939	Cafeteros	Córdoba	Lázaro "Príncipe de Belén" Salazar
1940	Azules del Veracruz	México	Jorge Pasquel
1941	Azules del Veracruz	México	Lázaro "Príncipe de Belén" Salazar
1942	Unión Laguna	Torreón	Martín "El Maestro" Dihigo
1943	Industriales	Monterrey	Lázaro "Príncipe de Belén" Salazar
1944	Veracruz	México	Ramón "El Profesor" Bragaña
1945	Alijadores	Tampico	Armando Marsans
1946	Alijadores	Tampico	Armando Marsans
1947	Industriales	Monterrey	Lázaro "Príncipe de Belén" Salazar
1948	Industriales	Monterrey	Lázaro "Príncipe de Belén" Salazar
1949	Sultanes	Monterrey	Lázaro "Príncipe de Belén" Salazar
1950	Unión Laguna	Torreón	Guillermo "Memo" Garibay
1951	Azules del Veracruz	México	Jorge Pasquel
1952	Rojos del Águila	Veracruz	Santos "Canguro" Amaro
1953	Tecolotes	Nuevo Laredo	Adolfo Luque
1954	Tecolotes	Nuevo Laredo	Adolfo Luque
1955	Tigres	México	George Genovese
1956	Diablos Rojos	México	Lázaro "Príncipe de Belén" Salazar
1957	Yucatán	Mérida	Oscar "Barriguilla" Rodríguez
1958	Tecolotes	Nuevo Laredo	José "Cheo" Ramos
1959	Petroleros	Poza Rica	Luis "Camaleón" García
1960	Tigres	México	Guillermo "Memo" Garibay
1961	Rojos del Águila	Veracruz	Santos "Canguro" Amaro
1962	Sultanes	Monterrey	Clemente "Sungó" Carrera
1963	Pericos	Puebla	Antonio "Tony" Castaño
1964	Diablos Rojos	México	Tomás "Sargento" Herrera
1965	Tigres	México	Luis "Chito" García
1966	Tigres	México	Ricardo "Chamaco" Garza
1967	Jalisco	Guadalajara	Guillermo "Memo" Garibay
1968	Diablos Rojos	México	Tomás "Sargento" Herrera
1969	Broncos	Reynosa	Miguel "Mike" Sotelo
1970	Rojos del Águila	Veracruz	Enrique Izquierdo
1971	Jalisco	Guadalajara	Benjamín "Cananea" Reyes
1972	Cafeteros	Córdoba	Mario "Toche" Peláez

Año Nombre Ciudad Manager

1973	Diablos Rojos	México	Wilfredo "Willie" Calviño
1974	Diablos Rojos	México	Benjamín "Cananea" Reyes
1975	Alijadores	Tampico	Benjamín "Papelero" Valenzuela
1976	Diablos Rojos	México	Benjamín "Cananea" Reyes
1977	Tecolotes	Nuevo Laredo	Jorge Fitch Díaz
1978	Rieleros	Aguascalientes	Jaime Fabela
1979	Ángeles	Puebla	Jorge Fitch
1980	(*) Saraperos	Saltillo	Gregorio Luque
1981	Diablos Rojos	México	Winston "Chilote" Llenas
1982	Indios	Ciudad Juárez	José "Zacatillo" Guerrero
1983	Piratas	Campeche	Francisco "Paquín" Estrada
1984	Leones	Mérida	Carlos Paz
1985	Diablos Rojos	México	Benjamín "Cananea" Reyes
1986	Ángeles Negros	Puebla	Rodolfo Sandoval
1987	Diablos Rojos	México	Benjamín "Cananea" Reyes
1988	Diablos Rojos	México	Benjamín "Cananea" Reyes
1989	Dos Laredos	Nuevo Laredo	José "Zacatillo" Guerrero
1990	Bravos	León	Francisco "Paquín" Estrada
1991	Sultanes	Monterrey	Aurelio Rodríguez
1992	Tigres	México	Gerardo Gutiérrez
1993	Olmecas	Villahermosa	Juan Navarrete
1994	Diablos Rojos	México	Marco Antonio Vázquez
1995	Sultanes	Monterrey	Derek Bryant
1996	Sultanes	Monterrey	Derek Bryant
1997	Tigres	México	Dan Firova
1998	Guerreros	Oaxaca	Nelson "Almirante" Barrera
1999	Diablos Rojos	México	Tim Johnson
2000	Tigres	México	Dan Firova
2001	Tigres	México	Dan Firova
2002	Diablos Rojos	México	Bernardo "Bernie" Tatis
2003	Diablos Rojos	México	Bernardo "Bernie" Tatis
2004	Piratas	Campeche	Francisco "Paquín" Estrada
2005	Tigres - Angelopolis	Puebla	Enrique "Che" Reyes
2006	Leones	Mérida	Lino Rivera
2007	Sultanes	Monterrey	Félix Fermín
2008	Diablos Rojos	México	Daniel Fernández
2009	Saraperos	Saltillo	Orlando Sánchez
2010	Saraperos	Saltillo	Orlando Sánchez
2011	Tigres - Quintana Roo	Cancún	Matías Carrillo
2012	Rojos del Águila	Veracruz	Pedro Meré
2013	Tigres - Quintana Roo	Cancún	Roberto Vizcarra
2014	Diablos Rojos	México	Miguel Ojeda
2015	Tigres - Quintana Roo	Cancún	Roberto Vizcarra
2016	Pericos de Puebla	Puebla	Cory Snyder
2017	Toros	Tijuana	Pedro Meré
2018.1	Leones	Yucatán	Roberto Vizcarra
2018.2	Sultanes	Monterrey	Roberto Kelly
2019	Acereros	Monclova	Pat Listach
2021	Toros	Tijuana	Homar Rojas

CAMPEONES

EQUIPOS

COPA



ZAACHILA

Es el trofeo institucional para el equipo campeón de la Liga Mexicana de Beisbol. Sabías que...



-Se entregó por primera vez en 2009.

-Su forma se basa en una reliquia arqueológica mixteca, encontrada en la ciudad de Zaachila, Oaxaca.

-El colibrí representa al gobernante.

-Sus materiales son representativos de México: la Copa hecha de plata con una base de obsidiana, piedra utilizada desde tiempos prehispánicos.

-Al momento de su entrega, se coloca en su base el escudo del equipo campeón, también elaborado en plata.

-Su entrega sigue un protocolo ceremonial: es llevada al terreno de juego por una mujer vestida con indumentaria típica, quien representa el papel de sacerdotisa.

-El primer ganador de la Copa Zaachila fue Saraperos de Saltillo, quien repitió en 2010 y es hasta el momento el único bicampeón desde que se instauró este trofeo.

-Los equipos que han ganado este trofeo hasta el momento, son:

- Saraperos de Saltillo (2009, 2010)
- Tigres de Quintana Roo (2011, 2013, 2015)
- Rojos del Águila de Veracruz (2012)
- Diablos Rojos del México (2014)
- Pericos de Puebla (2016)
- Toros de Tijuana (2017, 2021)
- Leones de Yucatán (2018.1)
- Sultanes de Monterrey (2018.2)
- Acereros de Monclova (2019)
- Toros de Tijuana (2021)

-Durante la Serie del Rey, se realiza el Tour de la Copa para que los aficionados la conozcan y puedan tomarse fotografías con ella.

2021 El año que brillaron las **ESTRELLAS**

La Liga Mexicana de Beisbol (LMB) volvió más fuerte que nunca en 2021 y hubo varios momentos destacados que serán recordados por los aficionados.

El 2021 será recordado, entre muchas otras cosas, por las grandes figuras internacionales en los diamantes de nuestro país y por la histórica remontada de Toros de Tijuana en la Serie del Rey presentada por G500.

A continuación, los mejores momentos de 2021:

26 de enero

Se anunció el calendario de **594 juegos para la temporada 2021**. Grandes figuras del beisbol con experiencia en Grandes Ligas brillaron en nuestro circuito: Yasiel Puig, Addison Russell, Bartolo Colón, **Fernando Rodney** y los lanzadores mexicanos Óliver Pérez y Roberto Osuna, por mencionar algunos.

20 de mayo

¡Volvió la LMB! Día Inaugural tras la ausencia de la temporada 2020. Los campeones del 2019, los Acereros de Monclova, recibieron a Sultanes de Monterrey. La 'Furia Azul' derrotó 9-3 a los 'Fantasmas Grises' en el que fue el debut y primer triunfo en LMB del estelar **Bartolo Colón**.



21 de mayo

16 equipos más tuvieron su primer juego de la temporada. Destacaron los debuts de las franquicias de expansión **Mariachis de Guadalajara** y **El Águila de Veracruz**. Los jaliscienses derrotaron en el Estadio Panamericano 12-3 a los Rieleros de Aguascalientes; mientras que 'El Glorioso' cayó 8-4 contra los Diablos Rojos del México en el Estadio Alfredo Harp Helú.

Hubo, por lo menos, un representante de cada continente. Dylan Unsworth, de África; **Masaru Nakamura**, de Asia; Alex Liddi, de Europa y Todd van Steensel, de Oceanía, por mencionar algunos.

22 de mayo

El venezolano **Alexi Amarista** bateó el ciclo en el Alfredo Harp Helú. El Águila tuvo su primera victoria con pizarra de 18-6 ante los 'Pingos'. Amarista fue el primer jugador que conecta sencillo, doble, triple y cuadrangular en un juego en el Diamante de Fuego.

25 de mayo

Volvió el beisbol al **Parque Deportivo Universitario Beto Ávila de Veracruz**. El Águila venció 6-5 a Pericos de Puebla.

26 de mayo

Jorge Cantú conectó su cuadrangular 100 en LMB ante Guerreros de Oaxaca, con lo que se convirtió en el primer mexicano en rebasar los 100 vuelacercas en Grandes Ligas (tiene 104) y en la LMB.

28 de mayo

El sudafricano **Dylan Unsworth** lanzó un juego sin hit ni carrera en el triunfo de 8-0 ante los Diablos Rojos del México. El lanzador se acercó al juego perfecto, hasta que en la séptima entrada dio una base por bolas a Juan Carlos Gamboa. Fue el primer sin hit ni carrera en la LMB desde 2017.

4 al 10 de junio

La desigualdad sigue presente en nuestro país. La LMB tuvo la **'Campaña de equidad de género'** para comunicar a las audiencias de la relevancia del rol de la mujer en el beisbol, en el deporte y en la sociedad en general.

8 de junio

Japhet Amador de Diablos Rojos del México conectó su cuadrangular 200 en el triunfo de su equipo ante Pericos de Puebla por pizarra de 5-4.

9 al 15 de julio

La LMB se preocupa por los cambios climáticos alrededor del mundo. Con el objetivo de mantener prácticas ecológicas que mejoren el medio ambiente. La **'Campaña Ecológica'** fue el pretexto perfecto para concientizar a los aficionados para reducir plástico, reciclar y utilizar más el transporte público.

11 de julio

José 'Chapo' Amador llegó a su carrera producida número 1000. Aquella noche Acereros de Monclova cayó 9-6 ante Algodoneros de Unión Laguna. La temporada 2021 fue su campaña 21 en la LMB.

25 al 29 de julio

El 2020 fue un año lejos de los diamantes. En 2021 la intención fue hacer partícipes a los fanáticos del espectáculo de la LMB con los **'Días de agradecimiento al aficionado'** que se llevaron a cabo a finales de julio. Una lealtad inigualable y la alegría de ver de nuevo a la gente gozando del 'Rey de los deportes'.

1 de agosto

Otro hito para José Amador. El 'Chapo' anotó su carrera 1000 en LMB. Para su mala fortuna la 'Furia Azul' cayó ante Toros de Tijuana por pizarra de 10-5.



5 de agosto

Finalizó el rol regular de la temporada 2021 con 12 equipos con su boleto para la posttemporada. **Sebastián Valle**, de Leones de Yucatán, se convirtió en el tercer catcher en la historia de la Liga en terminar con 1.000 de porcentaje de fildeo. El receptor continuó siendo una pieza fundamental para los melenudos.

Leo Heras, de Mariachis de Guadalajara, fue el 16° campeón de bateo nacido en México al culminar el rol regular con .401 de promedio de bateo.

Tecolotes de los Dos Laredos rompió la marca de más ponches por cada nueve entradas con 8.50.

1 y 5 de agosto

Fueron los **'Días de la salud'**, una inmejorable oportunidad para agradecer la estupenda labor de todos los enfermeros, médicos y asistentes de cuidado por su titánica labor durante la pandemia por COVID-19.

7 de agosto

Comenzó el **Primer Playoff** con la participación de las nuevas franquicias Mariachis de Guadalajara (líder de la Zona Norte) y de El Águila de Veracruz; además del regreso de los Olmecas de Tabasco a posttemporada después de nueve años de ausencia.

27 de agosto

Comenzaron las **Series de Campeonato**. Toros de Tijuana enfrentó a Mariachis de Guadalajara por la Zona Norte y Leones de Yucatán a Diablos Rojos del México por la Zona Sur.

15 de septiembre

Toros de Tijuana vino de atrás luego de estar 0-3 en la Serie del Rey presentada por G500 y alzó la **Copa Zaachila** al vencer 3-0 a Leones de Yucatán. Segundo título para el equipo (el primero fue en 2017). Regreso épico para los comandados por Homar Rojas, fue la segunda vez en la historia que un equipo remonta tras estar 3-0 abajo en la serie por el título. Los primeros en lograr dicha hazaña fueron los Charros de Jalisco en 1971.

Efrén Navarro fue nombrado Jugador Más Valioso de la Serie del Rey al producir un total de ocho carreras. En el Juego 6 remolcó seis de las 10 anotaciones de los bureles.

La **Serie del Rey 2021** presentada por G500 no solamente fue histórica por las emociones que brindaron ambas novenas, sino también por tener un alcance acumulado de 8.6 millones de personas gracias a la distribución multiplataformas en 14 televisoras y sus medios digitales.

12 de octubre

Inició la actividad de la **Liga Invernal Mexicana** con la participación de Sultanes de Monterrey, Acereros de Monclova, Algodoneros de Unión Laguna, Saraperos de Saltillo, Diablos Rojos del México, Guerreros de Oaxaca, Pericos de Puebla y un combinado de El Águila de Veracruz y Leones de Yucatán.

16 de noviembre

Terminaron de anunciarse las **Nominaciones Especiales** de la temporada 2021. Los ganadores fueron:

Jugador Más Valioso:	Leandro Castro – Toros de Tijuana
Manager del Año:	Benjamín Gil – Mariachis de Guadalajara
Pitcher del Año:	Masaru Nakamura – Mariachis de Guadalajara
Relevista del Año:	Fernando Rodney – Toros de Tijuana
Defensivo del Año:	Yasiel Puig – El Águila de Veracruz
Retorno del Año:	Jesse Castillo – Mariachis de Guadalajara
Novato del Año:	Juan Carlos Camacho – Guerreros de Oaxaca

Leandro Castro, el Más Valioso de la temporada 2021, fue una pieza fundamental en el lineup de Toros de Tijuana. Participó en 64 de los 65 juegos del rol regular y estuvo presente entre los líderes de las estadísticas más importantes a la ofensiva: líder de imparables (93) y de carreras producidas (72), segundo de bases totales (159), tercer lugar de extrabases (36) y de slugging (.646), cuarto en porcentaje de embasado más slugging (1.079), sexto de promedio de bateo (.378), décimo de porcentaje de embasado (.433) y doceavo en cuadrangulares (14).





16 de noviembre

La LMB anuncia una alianza comercial con **Caliente.Mx** para los próximos tres años.

10 de diciembre

Acereros de Monclova conquistó la LIM al derrotar 9-8 a Pericos de Puebla en el 'Horno más grande de México'. La 'Furia Azul' requería de cuatro anotaciones en el noveno rollo para forzar los extrainnings y lo lograron. Un Cuadrangular de Shawon Dunston Jr. en la décima le dio el título a los coahuilenses.

Los campeones de la Zona Norte perdieron los primeros dos juegos y requerían ganar los siguientes tres enfrentamientos y lo consiguieron.

14 de diciembre

Se anunció el **calendario de la temporada 2022**. Será rol regular de 90 juegos por equipo. El playball se cantará el 21 de abril con la visita de los Diablos Rojos del México a los actuales campeones Toros de Tijuana. La postemporada arrancará el 9 de agosto y la Serie del Rey será del 9 al 17 de septiembre, en caso de haber séptimo juego.

La LMB agradece el inigualable apoyo de patrocinadores, medios de comunicación y, sobre todo, de la afición. ¡Las emociones del 'Rey de los deportes' estarán presentes en el 2022!

IN MEMORIAM



Personajes del beisbol mexicano que se adelantaron en el camino en 2021.

ENERO




Antonio Ramírez Muro
(presidente LMB)



William Berzunza
(pelotero)

FEBRERO



Juan "Terín" Pizarro
(pelotero)



Alfredo Mariscal
(pelotero)

MARZO



Alf Uzcanga
(pelotero)



Frankie de la Cruz
(pelotero)



César Galaviz
(gerente de control y registro de jugadores)

ABRIL



Jorge Fitch
(pelotero)



Enrique Ramón Huerta
(umpire)



Salvador Colorado
(pelotero)

JUNIO




Arcadio Valenzuela
(directivo)

JULIO



Alfredo Valverde
(periodista)

AGOSTO




José Gregorio Ortiz
(anotador)

SEPTIEMBRE



Mario Rodríguez
(umpire)

OCTUBRE



Andrés Ayón
(pelotero)

NOVIEMBRE



Memo Luna
(pelotero)



Omar Malavé
(manager)

NOMINACIONES

2021

ESPECIALES



Jugador Más Valioso
Leandro Castro




Pitcher del Año
Masaru Nakamura



Manager del Año
Benjamín Gil



Relevista del Año
Fernando Rodney



Defensivo del Año
Yasiel Puig



Retorno del Año
Jesse Castillo



Novato del Año
Juan Carlos Camacho



Ejecutivo del Año
Alberto Uribe

LÍDERES INDIVIDUALES

BATEO



Líder en Porcentaje de Bateo
Leo Heras (.401)



Líder en Jonrones
Rainel Rosario (20)



Líder en Carreras Producidas
Leandro Castro (72)



Líder en Bases Robadas
Reynaldo Rodríguez (21)

LÍDERES INDIVIDUALES

PITCHEO



Líder en Efectividad
Luis Escobar (2.54)



Líder en Juegos Ganados
Masaru Nakamura (8)



Líder en Ponches
José Valdez (69)



Líder en Ponches
Jackson Stephens (69)



Líder en Salvamentos
Fernando Rodney (16)

LÍDERES

DEFENSIVOS



Catcher

Sebastián Valle
(1.000)



Primera Base

Carlos Muñoz
(.998)



Segunda Base

Erick Aybar
(.996)



Tercera Base

Addison Russell
(.985)



Parador en corto

Jasson Atondo
(.982)



Jardinero Izquierdo

Julián Ornelas
(1.000)



Jardinero Central

Paulo Orlando
(.993)



Jardinero Derecho

Yasiel Puig
(1.000)



Pitcher

Terance Marin
(1.000)

DIRECTORIO LMB

Av. Insurgentes Sur 797, interior 3 y 4
(entrada por Georgia 10), Col. Nápoles,
Alcaldía Benito Juárez, C.P. 03810
Tel. 55 55571007



Horacio de la Vega Flores
Presidente Ejecutivo
presidencialmb@lmb.com.mx



Carla Román Navarro
Jefa de Oficina de la
Presidencia Ejecutiva
croman@lmb.com.mx



Gabriel Medina Espinosa
Director Deportivo
gmedina@lmb.com.mx



Alberto Guadarrama Barrera
Director de Mercadotecnia y Comunicación
aguadarrama@lmb.com.mx



Óscar N. Rojas Salazar
Director de Administración
orojas@lmb.com.mx



Luis A. Ramírez Rosas
Director de Umpires
lr Ramirez@lmb.com.mx



Jazmín Vega Rojas
Gerente de Coordinación Operativa
jvega@lmb.com.mx



Diego Patricio Pérez Ochoa
Gerente de Registro y Control de Jugadores
patperez@lmb.com.mx



César P. Queijeiro Castro
Gerente de Medios
cqueijeiro@lmb.com.mx



Leopoldo Ramírez Quezada
Coordinador Digital
pramirez@lmb.com.mx



Isaac Urzúa Nieto
Contabilidad
iurzua@lmb.com.mx



Juan C. Carlón Pereda
Ejecutivo de Marketing
jcarlon@lmb.com.mx



José L. Segovia Ponce
Recursos materiales y servicios generales
jsegovia@lmb.com.mx



Pablo Garza García
Coordinador de la Academia LMB
pgarza@academia-lmb.com



Erika Hernández Murrieta
Coordinadora de producción
ehernandez@lmb.com.mx



Dr. Juan Luis Flores
Doctor LMB

UMPIRES

LMB



Christian Vicente Madero Montijo
Lugar de nacimiento: Arizpe, Sonora.
Fecha: 1 de octubre de 1987
Experiencia en LMB: 12 temporadas



Gaspar Jair Fernández Duarte
Lugar de nacimiento: Hermosillo, Sonora.
Fecha: 6 de enero de 1978
Experiencia en LMB: 21 temporadas



Roberto Carlos Lamadrid Mercado
Lugar de nacimiento: CDMX
Fecha: 17 de diciembre de 1977
Experiencia en LMB: 14 temporadas



Pedro José Tun Lezama
Lugar de nacimiento: Seybaplaya, Campeche.
Fecha: 8 de febrero de 1979
Experiencia en LMB: 15 temporadas



Orlando López Armenta
Lugar de nacimiento: Guasave, Sin.
Fecha: 10 de marzo de 1978
Experiencia en LMB: 22 temporadas



Alan Guillermo Izaguirre Valdez
Lugar de nacimiento: Charay, Sinaloa.
Fecha: 10 de febrero de 1989
Experiencia en LMB: 11 temporadas



Daniel Esteban Toledo Rodríguez
Lugar de nacimiento: Monclova, Coahuila.
Fecha: 23 de noviembre de 1970
Experiencia en LMB: 13 temporadas



Manuel Jesús Carrillo Naal
Lugar de nacimiento: Mérida, Yucatán.
Fecha: 3 de enero de 1990
Experiencia en LMB: 7 temporadas



José Guadalupe Del Puerto López
Lugar de nacimiento: Cd. Ixtepéc, Oax.
Fecha: 6 de octubre de 1987
Experiencia en LMB: 10 temporadas



Jesús Daniel Rubio Cárdenas
Lugar de nacimiento: Colliacán, Sin.
Fecha: 11 de febrero de 1981
Experiencia en LMB: 13 temporadas



Mario César Villavicencio Tesisteco
Lugar de nacimiento: Guaymas, Son.
Fecha: 24 de marzo de 1985
Experiencia en LMB: 5 temporadas



Obier Leyva Castro
Lugar de nacimiento: Sinaloa, Leyva
Fecha: 17 de septiembre de 1996
Experiencia en LMB: 6 temporadas



Rodolfo Pastrana Tejeda
 Lugar de nacimiento: CDMX
 Fecha: 10 de marzo de 1987
 Experiencia en LMB: 9 temporadas



Jesús Yamir Martínez Valenzuela
 Lugar de nacimiento: Los Mochis, Sinaloa.
 Fecha: 29 de octubre de 1989
 Experiencia en LMB: 6 temporadas



Ulises Domínguez Solís
 Lugar de nacimiento: Amamax
 de Gro, Tlaxcala.
 Fecha: 2 de mayo de 1988
 Experiencia en LMB: 9 temporadas



Armando Silvas Leyva
 Lugar de nacimiento: Tamazula,
 Guasave, Sin.
 Fecha: 1 de abril de 1990
 Experiencia en LMB: 6 temporadas



Edgar Huerta Morales
 Lugar de nacimiento: Boca Del Rio, Ver.
 Fecha: 20 de octubre de 1993
 Experiencia en LMB: 3 temporadas



Jesús Ramón Milagros López Miller
 Lugar de nacimiento: Obregón, Sonora.
 Fecha: 26 de octubre de 1983
 Experiencia en LMB: 9 temporadas



Gilberto Mayer Carrillo
 Lugar de nacimiento: Mazatlán, Sin.
 Fecha: 23 de julio de 1991
 Experiencia en LMB: 6 temporadas



Jesús Michael Salazar Carrazzo
 Lugar de nacimiento: Culiacán, Sin.
 Fecha: 27 de noviembre de 1990
 Experiencia en LMB: 10 temporadas



Héctor De Jesús García Alfonso
 Lugar de nacimiento: Minatitlán, Ver.
 Fecha: 22 de agosto de 1994
 Experiencia en LMB: 6 temporadas



Conrado Valenzuela Chávez
 Lugar de nacimiento: Guasave, Sin.
 Fecha: 10 de marzo de 1986
 Experiencia en LMB: 10 temporadas



Rafael Sebastián Martínez González
 Lugar de nacimiento: Santo Domingo,
 Tehuantepec, Oaxaca.
 Fecha: 25 de noviembre de 1994
 Experiencia en LMB: 2 temporadas



Carlos Javier Valenzuela Uriarte
 Lugar de nacimiento: Culiacán, Sin.
 Fecha: 11 de octubre de 1992
 Experiencia en LMB: 3 temporadas



Eduardo Jovanny Gámez Villegas
 Lugar de nacimiento: Ensenada, BC.
 Fecha: 8 de febrero de 1994
 Experiencia en LMB: 2 temporadas



Gustavo Peña Rita
 Lugar de nacimiento: Ignacio
 De La Llave, Veracruz.
 Fecha: 20 de febrero de 1998
 Experiencia en LMB: 2 temporadas



Alexis Elbor Alfaro
 Lugar de nacimiento: Tehuantepec, Oax.
 Fecha: 11 de mayo de 1994
 Experiencia en LMB: 2 temporadas



Carlos Erick León Ortega
 Lugar de nacimiento: Puebla, Pue.
 Fecha: 24 de diciembre de 1990
 Experiencia en LMB: 5 temporadas



Manuel Alfredo Soto Barajas
 Lugar de nacimiento: Los Mochis, Sin.
 Fecha: 23 de septiembre de 1997
 Experiencia en LMB: 4 temporadas



Alan Cruz Santiago
 Lugar de nacimiento:
 Cazones De Herrera, Veracruz
 Fecha: 14 de febrero de 1994
 Experiencia en LMB: 3 temporadas



Luis Donaldo Ruiz Osuna
 Lugar de nacimiento: Los Mochis, Sin.
 Fecha: 24 de enero de 1995
 Experiencia en LMB: 1 temporada



Hilario Ezequiel López Benavides
 Lugar de nacimiento: Matamoros, Tamps.
 Fecha: 16 de agosto de 1993
 Experiencia en LMB: 1 temporada



David de Jesús Solís Puente
 Lugar de nacimiento: Saltillo, Coah.
 Fecha: 29 de diciembre de 1995
 Experiencia en LMB: 2 temporadas



Kevin Iván Basurto Rodríguez
 Lugar de nacimiento: Mazatlán, Sinaloa
 Fecha: 8 de enero de 1997
 Experiencia en LMB: 1 temporada



Pedro Tun Cetina
 Lugar de nacimiento: Mérida, Yuc.
 Fecha: 15 de febrero de 2000
 Experiencia en LMB: 1 temporada



Rafael Ramírez Cabrera
 Lugar de nacimiento: Puebla, Pue.
 Fecha: 23 de febrero de 1997
 Experiencia en LMB: 1 temporada



Axl Manuel Mayer Carrillo
 Lugar de nacimiento: Mazatlán, Sinaloa.
 Fecha: 30 de marzo de 1994
 Experiencia en LMB: 2 temporadas



Lamberto Zavala Camacho
 Lugar de nacimiento: Los Mochis, Sin.
 Fecha: 17 de septiembre de 1997
 Experiencia en LMB: 4 temporadas



Jesús J. Carlos Mendoza Vega
 Lugar de nacimiento: Los Mochis, Sin.
 Fecha: 24 de marzo de 1992
 Experiencia en LMB: 1 temporada



José Manuel Tirado Jiménez
 Lugar de nacimiento: Mazatlán, Sin.
 Fecha: 6 de enero de 1999
 Experiencia en LMB: 1 temporada



Julissa M. Iriarte Félix
 Lugar de nacimiento: El Fuerte, Sin.
 Fecha: 28 de diciembre de 1997
 Experiencia en LMB: 1 temporada en LIM



Félix Tobías Auces
 Lugar de nacimiento: Saltillo, Coah.
 Fecha: 27 de agosto de 1998
 Experiencia en LMB: 1 temporada en LIM



Juan Manuel Leyva Castro
 Lugar de nacimiento: Los Mochis, Sin.
 Fecha: 16 de diciembre de 2000
 Experiencia en LMB: 1 temporada en LIM



Pável Salinas Toledo
 Lugar de nacimiento: Salina Cruz, Oax.
 Fecha: 30 de marzo de 1989
 Experiencia en LMB: 1 temporada en LIM



Luis Antonio Galán Ruiz
 Lugar de nacimiento: Santa María Mixtequilla, Oaxaca.
 Fecha: 11 de noviembre de 1992
 Experiencia en LMB: 1 temporada en LIM



Pablo Ruiz Patlax
 Lugar de nacimiento: Teocelo, Ver.
 Fecha: 26 de septiembre de 1989
 Experiencia en LMB: 1 temporada AA y 1 temporada Liga Rookie



Eliseo Favela Gallegos
 Lugar de nacimiento: Cd. Obregón, Sonora
 Fecha: 19 de marzo de 1976
 Experiencia en LMB: 7 temporadas



Aarón Alfredo Leyva Zúñiga
 Lugar de nacimiento: Guasave, Sinaloa
 Fecha: 17 de junio de 1985
 Experiencia en LMB: 4 temporadas



Luz Alicia Gordoza Osuna
 Lugar de nacimiento: La Cruz, Sinaloa
 Fecha: 9 de septiembre de 1976
 Experiencia en LMB: 2 temporadas



Jesús Enrique Espinoza Llanes
 Lugar de nacimiento: Mexicali, Baja California
 Fecha: 27 de diciembre de 1996
 Experiencia en LMB: 2 temporadas



Salvador Viera Higuera
 Instructor de Umpires
 Lugar de nacimiento: Los Mochis, Sin.
 Fecha: 5 de abril de 1966



José Antonio Sangabriel Fernández
 Instructor de Umpires
 Lugar de nacimiento: Banderilla, Veracruz
 Fecha: 10 de abril de 1965



Desde las oficinas de la LMB en la Ciudad de México, una cuarteta de umpires en rotación atiende y analiza con apoyo de video las jugadas sujetas a revisión en un juego.

PROCEDIMIENTO PARA REVISIÓN

1. A solicitud del manager, los umpires se reunirán en el terreno para asegurarse de contar con la información de la jugada a ser revisada. Dos de los umpires del juego, el jefe de grupo y el umpire involucrado en la jugada, acudirán con el personal encargado de los audífonos y el teléfono para realizar la llamada al Centro de Operaciones Replay. El Oficial de Replay tomará la decisión sobre la jugada. En caso de que el umpire retado sea el jefe de grupo, él se encargará de elegir a alguien de la cuarteta para acompañarlo a realizar la llamada.

2. Al momento de reunirse deberán confirmar:

- La llamada en el terreno
- Lo que se está revisando

3. Revisar todo audio y video que sea pertinente a

4. Decidir sobre la jugada.

Confirmación / Prevalencia / Revocación

5. Colocación de corredores (de ser necesario)

6. Confirmar si un equipo retiene su revisión.

JUGADAS NO REVISABLES

MARCACIONES SUBJETIVAS

- Interferencia / Obstrucción
- Check swing
- Balk, lanzamiento ilegal, etc..
- Regla de infield fly
- Bolas y strikes
- Bateador-corredor intentando avanzar a segunda base

OTRAS MARCACIONES

- Atrapada / no atrapada (en el infield)
- Fair / foul (en el infield)
- Foul tip
- Bateador dentro / fuera de su caja
- Interferencia del bateador
- Bola bateada pegándole a un corredor
- Bat pegándole a la bola múltiples veces
- Corredor fuera de su carril
- Corredor empujado fuera de una base
- Violaciones de la línea de los 45 pies
- Conteo de las visitas al montículo
- Bola incrustada en el uniforme, equipo, etc. del umpire / jugador

RESULTADOS DE UNA REVISIÓN

CONFIRMADA	PREVALECE	REVOCADA
Evidencia clara y convincente que la llamada en el terreno fue correcta.	No existe evidencia clara y convincente para revocar la llamada en el terreno.	Evidencia clara y convincente que la llamada en el terreno fue incorrecta.

CANTIDAD DE REVISIONES

Los equipos comenzarán el juego con una revisión cada uno. Si el manager gana las revisiones, se mantendrá con derecho a una revisión durante todo el juego hasta que pierda una decisión.

En juego de extrainnings, se tiene derecho a una revisión por equipo, independientemente de lo que haya pasado en las nueve entradas anteriores.

REPÚBLICA LMB

ZONA

NORTE

1. Toros de Tijuana
2. Rieleros de Aguascalientes
3. Generales de Durango
4. Mariachis de Guadalajara
5. Acereros de Monclova
6. Saraperos de Saltillo
7. Algodoneros de Unión Laguna
8. Sultanes de Monterrey
9. Tecolotes de los Dos Laredos

ZONA

SUR

10. Bravos de León
11. Diablos Rojos del México
12. Pericos de Puebla
13. Guerreros de Oaxaca
14. El Águila de Veracruz
15. Olmecas de Tabasco
16. Piratas de Campeche
17. Tigres de Quintana Roo
18. Leones de Yucatán



- Población LMB: **50,000,000 de personas**
- Distancia entre Cancún y Tijuana: **4,373 Kms.**



DIRECTORIO **DE EQUIPOS LMB**

2021



EMOCIONES
IMPARABLES

ACEREROS

DE MONCLOVA


Presidente del Consejo de Administración:
Lic. Gerardo Benavides Pape
Presidente Ejecutivo: Lic. Gerardo Benavides Dávila
Director Deportivo: José Raúl Meléndez Habib
Gerente Deportivo: Miguel Valentín Gámez Mendoza
Asesor Deportivo: Emmanuel Rustrián Bello
Gerente Administrativo: Noé Ceniceros Jamín
Contabilidad: Yaneth Reyes Rodríguez
Producción General: Mario Alberto Rodríguez de la Peña
Comunicación: Lenin Orduño Angüis
Operación Estadio: Luis Garza Ramos
Ventas: Rubén de la Cruz Fermín
Acereros Beis Shop: Laura María Guadalupe Bernal Salomón
Manager: Mickey Callaway

CAMPEONATOS: **1**

PRIMERA APARICIÓN
EN LMB: **1974**



Presidente del Consejo
de Administración
Lic. Gerardo Benavides Pape



Presidente Ejecutivo
Lic. Gerardo Benavides Dávila

Números retirados:

2 Leo Valenzuela
7 Aurelio Rodríguez
28 Aurelio Monteagudo
31 Ricardo Sáenz



LA FURIA



ESTADIO MONCLOVA

EL HORNO MÁS GRANDE DE MÉXICO

Inauguración: 16 de marzo de 1975

Capacidad: 8,500 aficionados

Dirección: Av. Cuauhtémoc, No. 299,

Col. Ciudad Deportiva, C.P. 25750, Monclova, Coahuila

Teléfonos: (866) 636 2650 / (866) 631 1001

LUGARES TURÍSTICOS

- Parque Xochipilli
- Museo Pape
- Plaza Principal de Monclova

LÍDERES INDIVIDUALES



BATEO:

Porcentaje de bateo: Addison Russell¹ (.319)

HR: José Amador² (9)

Carreras producidas: Addison Russell (47)

PITCHEO:

Efectividad: Franciscio Ríos³ (4.39)

Juegos ganados: Bartolo Colón⁴ (6)

Ponches: Francisco Ríos (64)

Salvamentos: Carlos Bustamante⁵ (13)

CONTACTO:

(866) 631 19 01

(866) 636 26 50

contacto@acereros.com.mx

www.acereros.com.mx



#FURIAZUL

Acereros del Norte



Acereros Oficial



@acererosoficial



ALGODONEROS

DE UNIÓN LAGUNA

Presidente del Consejo de Administración:

Lic. Guillermo Murra Marroquín

Gerente General: Pedro Díaz de Rivera Summers

Gerente Deportivo: Francisco Méndez Suárez

Director de Scouteo y Desarrollo: José Luis García Rivas

Gerente de Marketing: Leticia de la Peña Díaz Rivera

Gerente Comercial: Carlos Jalife Ramos

Dirección de Operaciones: Eduardo Corcuera Dávila

Gerente de Administración, Finanzas y Tesorería: Guadalupe Gaucin

Coordinador Deportivo: Jaime Valenzuela Gerardo

Coordinador de Comunicación: Roberto Fernández Espinoza

Social Media: Vanessa Méndez


Manager: Óscar Robles



Presidente del Consejo de Administración
Lic. Guillermo Murra Marroquín



EL POLLO ALGODONERO



CAMPEONATOS: **2**

PRIMERA APARICIÓN
EN LMB: **1940**



ESTADIO DE LA REVOLUCIÓN

Inauguración: 15 de septiembre de 1932
 Capacidad: 7,689 aficionados
 Dirección: Av. Juárez S/N, Col. Primero de Cobián Centro, C.P. 27000, Torreón Coahuila
 Teléfono: (871) 718 5515

LUGARES TURÍSTICOS

- Cristo de las Noas
- Teleférico
- Dunas de Bilbao

LÍDERES INDIVIDUALES



BATEO:

Porcentaje de bateo: Isaías Tejeda¹ (.324)
 HR: Nick Torres² (15)
 Carreras producidas: Carlos Rivero³ (53), Nick Torres (53)

PITCHEO:

Efectividad: Rafael Pineda⁴ (3.16)
 Juegos ganados: Rafael Pineda (4)
 Ponches: Rafael Pineda (47)
 Salvamentos: Jenrry Mejía⁵ (14)

CONTACTO:

(871) 718 5515
www.unionlaguna.mx



#PODERGUINDA

@algodonerosunionlaguna

Algodoneros Unión Laguna Oficial

@AlgodonerosUL

Algodoneros Unión Laguna

BR AVOS SO S



Presidente Ejecutivo:
Lic. Mauricio Martínez Alvizo

CAMPEONATOS: **1**

PRIMERA APARICIÓN
EN LMB: **1978**

BRAVOS DE LEÓN

Presidente Ejecutivo: Lic. Mauricio Martínez Alvizo
Responsabilidad Social: Lic. Bárbara Martínez
Director General: Lic. Julián Villarreal Morales
Gerente General: Lic. Roberto Molina García
Director Deportivo: Gabriel Low
Diseño gráfico: Lic. Gerardo de León
Gerente de entretenimiento: Lic. Maurilio Terrazas
Coordinadora de activaciones: Lic. Urasema García
Relaciones públicas: Lic. Marisol Castillo Treviño
Nutrición deportiva: Lic. Karla Loza
Gerente de prensa y redes sociales: Lic. Lombardo López Frías
Manager: Eduardo "Mosco" Arredondo

BRavo LEÓN





ESTADIO TV CUATRO DOMINGO SANTANA

Inauguración: 2 de septiembre de 1973
 Capacidad: 6,500 personas
 Dirección: Blvr Congreso de Chilpancingo
 No. 803, Col. Unidad Deportiva, C.P. 37237, León, Guanajuato
 Teléfonos: (477) 447 4701

LUGARES TURÍSTICOS

- Plaza Fundadores
- Templo Expiatorio
- Museo de Arte e Historia de Guanajuato

LÍDERES INDIVIDUALES



BATEO:

Porcentaje de bateo: Matt Clark¹ (.299)
 HR: Xavier Batista² (19)
 Carreras producidas: Xavier Batista (48)

PITCHEO:

Efectividad: Cristian Castillo³ (3.88)
 Juegos ganados: Cristian Castillo (4), Leroy Cruz⁴ (4)
 Ponches: Gabriel García⁵ (47)
 Salvamentos: Kender Villegas⁶ (4)

CONTACTO:

Tel. (477) 447 4701
www.bravosdeleon.com



#LANUEVAHISTORIA

f Bravos de León Oficial

@bravosdeleon



@nacimosbravos





DIABLOS ROJOS

DEL MÉXICO



Presidente del Consejo de Administración
C.P. Alfredo Harp Helú



Vicepresidente del Consejo de Administración
Santiago Harp Grañén



Presidente Ejecutivo
Dr. Othón Díaz Valenzuela

Números retirados:

- | | |
|----------------------|--------------------|
| 3 José Luis Sandoval | 16 Nelson Barrera |
| 7 Abelardo Vega | 17 Lázaro Salazar |
| 10 Benjamín Reyes | 21 Héctor Espino |
| 11 Daniel Fernández | 25 Roberto Ramírez |
| 15 Alfredo Ortiz | 32 Ramón Montoya |
| 15 Salomé Barojas | 33 Antonio Mora |

Presidente del Consejo de Administración: C.P. Alfredo Harp Helú
 Vicepresidente del Consejo de Administración: Santiago Harp Grañén
 Presidente Ejecutivo: Dr. Othón Díaz Valenzuela
 Vicepresidente Deportivo: Jorge del Valle Mohar
 Director Deportivo: Miguel Ojeda Siqueiros
 Contralor General: Act. Juan Osvaldo Barón Flores
 Gerente de Administración y Finanzas: Alma Belém Bedia Ibarra
 Gerente de Comercialización y Marketing: Israel Ayala Piña
 Gerente de Historia y Comunicación: Agustín Castillo Muñoz
 Subgerente de Social Media y Nuevas Tecnologías: Israel Suárez Estévez
 Coordinador de Operación Deportiva: Manuel Martínez Cortés
 Coordinadora Comercial: Aranxa Arámburo Solórzano
 Coordinadora de Mercadotecnia y Eventos: Angélica Martínez Anguiano
 Coordinador de Entretenimiento Digital: Erik Cruz Hernández
 Coordinador Jurídico: Pedro Flores Reyes
 Coordinador de Diseño: Bryan Cervantes Hernández
 Coordinación de Fotografía: Enrique Gutiérrez Peralta
 Coordinador de Adquisiciones y Activos: Gerardo Andrade Vázquez
 Diseñadora Gráfica: Ixchel Carmona Tizapantzi
 Encargado Social Media: Emilio López Moreno
 Operador de Diablobus: Adrián Caspeza López
 Asistente de Dirección: Arlett García Huerta
 Manager: Juan Gabriel Castro

CAMPEONATOS:

16

PRIMERA APARICIÓN EN LMB:

1940

ROCCY Y ROCCO





#HAGAMOS HISTORIA

ESTADIO ALFREDO HARP HELÚ
"EL DIAMANTE DE FUEGO"

Inauguración: 23 de marzo 2019
 Capacidad: 20,062 aficionados
 Dirección: Av. Viaducto Río de la Piedad S/N, Puerta 8, Ciudad Deportiva, Col. Granjas México, C.P. 08400, Iztacalco, CDMX
 Teléfonos: (55) 9128 7292

LUGARES TURÍSTICOS

- Palacio de Bellas Artes
- Castillo de Chapultepec
- Xochimilco

LÍDERES INDIVIDUALES



BATEO:
 Porcentaje de bateo: Jon Singleton¹ (.321)
 HR: Japhet Amador² (15), Jon Singleton (15)
 Carreras producidas: Japhet Amador (57)

PITCHEO:
 Efectividad: Édgar Torres³ (3.38)
 Juegos ganados: Édgar Torres (7)
 Ponches: Arturo López⁴ (43)
 Salvamentos: Roberto Osuna⁵ (12)

CONTACTO:
 Tel. (55) 9128 7292
www.diablos.com.mx



DiablosRojosMX

 Diablos Rojos del México

 @diablosrojosmx

 @DiablosRojosMX



EL ÁGUILA

DE VERACRUZ

Presidente: Bernardo Pasquel
Director Deportivo: Jesús Valdez
Gerente Deportivo: Alberto Plascencia
Director Operativo: Carlos Suárez
Director Administrativo y Financiero: Francisco Zorrilla
Director Comunicación y Mercadotecnia: Eliseo Morfín
Director de Alimentos y Bebidas: Arles Zendejas
Gerente Administrativa: Rocío González
Gerente de Operación y Almacén: Alejandro Mexia
Gerente de Tienda: Genaro López
Directora de Compras: Gabriela Carranza
Jefa de Prensa: Paola Ríos
Fotógrafo: Eder Figueroa
Community Manager: Jesús Morales
Manager: Emmanuel Valdez



Presidente
Bernardo Pasquel

CAMPEONATOS: **6**

PRIMERA APARICIÓN
EN LMB: **1925**

Números retirados:

- 1 Roberto Ortiz
- 8 Alfred Pinkston
- 10 Francisco "Chico" Rodríguez
- 25 Rolando Camarero
- 5 Mario Ariosa
- 19 Santos Amaro
- 11 Martín Dihigo *
- 34 Pedro Ramírez *

*Se retiraron los números en la temporada 2021.

PACHI





PARQUE DEPORTIVO BETO ÁVILA

Inauguración: 14 de marzo de 1992
Capacidad: 7,319
Dirección: Paseo Jacarandas No. 224 B,
Col. Virginia, C.P. 94294, Boca del Río, Veracruz

LUGARES TURÍSTICOS

- Malecón de Veracruz
- Catedral de Veracruz
- Playa Boca del Río

LÍDERES INDIVIDUALES



BATEO:

Porcentaje de bateo: Alexi Amarista¹ (.369)
HR: Alexi Amarista (14)
Carreras producidas: Héctor Gómez² (43), Yasiel Puig³ (43)

PITCHEO:

Efectividad: David Reyes⁴ (5.55)
Juegos ganados: Carlos Stiff Rodríguez⁵ (5)
Ponches: David Reyes (46)
Salvamentos: Iván Zavala⁶ (8)

CONTACTO:

contacto@elaguiladeveracruz.com



#ELVUELODELAV

El Águila de Veracruz



@elaguilabeisbol



@ElAguilaBeisbol





Presidencia Deportiva
Eddie Díaz

PRIMERA APARICIÓN
EN LMB: **2016**

GENERALES DE DURANGO

Presidente: Carlos Lazo
Presidencia Deportiva: Eddie Díaz
Gerencia Deportiva: Enrique Cuouh
Dirección de Administración: Karina Mendoza
Dirección de Mercadotecnia: Nicole Lazo
Gerencia de Proyecto: Ahtziri Zetter
Gerencia de Comunicación: Raúl Curiel
Manager: Álvaro Espinoza

RANGO





ESTADIO FRANCISCO VILLA
EL CUARTEL DE VILLA

Inauguración: 1972
 Capacidad: 4,983 aficionados
 Dirección: Av. Universidad S/N, Col. Los Remedios,
 C.P. 34100, Durango, Dgo.
 Teléfono: (618) 1964 267

LUGARES TURÍSTICOS

- Paseo Villas del Oeste
- La Ferrería
- Centro Histórico

LÍDERES INDIVIDUALES



BATEO:

Porcentaje de bateo: Tito Polo¹ (.375)
 HR: Carlos Paulino² (10), Aneury Tavárez³ (10)
 Carreras producidas: Carlos Paulino (40)

PITCHEO:

Efectividad: Wendolyn Bautista⁴ (3.00)
 Juegos ganados: Wendolyn Bautista (5)
 Ponches: Wendolyn Bautista (48)
 Salvamentos: Wendolyn Bautista (2), Tiago da Silva⁵ (2)

CONTACTO:

Tel. (618) 1964 267
www.clubgenerales.com



#VAMOSCONTUDO

f Generales de Durango

@generalesdigo

@Generalesdigo



GUERREROS

DE OAXACA

Presidente del Consejo de Administración:
Lic. Lorenzo Peón Escalante
Presidente Ejecutivo: Mtro. Guillermo Spíndola Morales
Gerente Deportivo: Sr. Jaime Brena Núñez
Gerente de Operaciones: Lic. Juan Spíndola Morales
Gerente Administrativa: Lic. Frida Bautista Benítez
Gerente de Mercadotecnia: Mtro. Alejandro Ruiz Granados
Gerente de Medios: Lic. Gerardo Fco. Salazar Franco
Gerente Comercial: Lic. Alejandra García Zuñiga
Productor Gráfico: Lic. Marlen Andrea Santaella Hernández
Productor Multimedia: Lic. Abraham Cañas Rojas
Jefe de terreno: Francisco Sinuhe Rodríguez Ambrosio
Contabilidad: C.P. Teresa Pérez Pérez
Auxiliar Contable: C.P. Mayra Ramírez Martínez
Administrador del Estadio: Norma Espinosa López
Asistente: Lic. Mildred González Vera
Manager: Erik Rodríguez Martínez



Presidente del Consejo
de Administración
Lic. Lorenzo Peón Escalante



Presidente Ejecutivo
Mtro. Guillermo Spíndola
Morales


Números retirados:

- 10 Jaime Brena Núñez
- 16 Nelson Barrera Romellón
- 47 Adolfo "Tribilín" Cabrera

CAMPEONATOS: **1**

PRIMERA APARICIÓN
EN LMB: **1996**

TATO Y NELSON





ESTADIO LIC. EDUARDO VASCONCELOS

Inauguración: 8 de octubre de 1950.
Capacidad: 6,011 aficionados
Dirección: Calz. Héroes de Chapultepec S.N. esq calle de los Derechos Humanos, Col. Centro, C.P. 68100, Oaxaca de Juárez, Oaxaca.
Teléfonos: 951 515 5522

LUGARES TURÍSTICOS

- Monte Albán
- Museo Filatelia
- Museo Téxtil de Oaxaca

LÍDERES INDIVIDUALES



BATEO:

Porcentaje de bateo: Alonzo Harris¹ (.332)
HR: José Carlos Ureña² (17)
Carreras producidas: Juan Carlos Camacho³ (43)

PITCHEO:

Efectividad: Nathanael Santiago⁴ (4.12)
Juegos ganados: Luis Fernando Miranda⁵ (3), Jair Jurjrens⁶ (3)
Ponches: Ruddy Acosta⁷ (54)
Salvamentos: Nathanael Santiago (6)

CONTACTO:

Tel. (951) 515 5522
www.guerreros.mx



SOMOSGUERREROS

f Guerreros de Oaxaca

@guerrerosoax

@GuerrerosOax



Presidente Ejecutivo
Ing. Erick Arellano
Hernández



**Presidente del Consejo
de Administración**
Mtro. Juan José Arellano
Hernández

Números retirados:

- 1 Juan José Pacho Burgos
- 2 Luis Arredondo
- 3 Mercedes Esquer Llanes
- 4 Oswaldo Morejón
- 15 Juan Fernando Villaescusa Elías
- 17 Carlos Paz González
- 18 Ray Torres
- 19 Ricardo Conde Hernández
- 21 Héctor Espino González
- 29 Leonel Aldama Rossel
- 34 Fernando Valenzuela

LEONES


DE YUCATÁN

Presidente del Consejo de Administración :
Mtro. Juan José Arellano Hernández
Presidente Ejecutivo: Ing. Erick Arellano Hernández
Director General: Lic. Alejandro Orozco García
Director Deportivo: David Cárdenas Cortés
Gerente Deportivo : Santos Hernández De León
Coordinador Deportivo: Lic. José Molina Fernández
Asistente Deportivo: Heber Trujillo Villegas
Gerente de Patrocinios y Alianzas Estrategias:
Lic. David Ceballos Bojórquez
Gerente de Marketing y Comunicación:
Mtro. Mario Serrano Velázquez
Gerente Administrativo y Finanzas: C.P. José Lorenzana Marín
Gerente de Operaciones y Estadio: Lic. José Luis Abraham Maldonado
Jefe de Recursos Humanos y Logística: C.P. José Rivero Ancona
Encargado de Tesorería y Cuentas : Lic. Paola Caballero Méndez
Encargado de Compras y Facturación: C.P. Juan Rodríguez Hernández
Encargado de Mantenimiento: Ing. José Luis Pérez Solís
Jefe de Terreno: C.P. Javier Basto Loría
Auxiliar de Mensajería y Cobranzas: Lic. Alejandro Alcocer Sánchez
Auxiliar Contable : Lic. Miguel Cabrera González
Gestión de Patrocinios y Relaciones Públicas: Lic. Michelle Díaz Balam
Producción Multimedia : Lic. Sheryl Marín Lugo
Medios Digitales: Lic. Julián Loeza Marfil
Manager: Luis Matos

CAMPEONATOS: **4**

PRIMERA APARICIÓN
EN LMB: **1954**

LEONEL EL CORONEL





PARQUE KUKULKÁN ALAMO

Inauguración: 23 de marzo de 1982
 Capacidad: 14,917 aficionados
 Dirección: Calle 6 No. 315 x 35, Col. Morelos
 Oriente. C.P. 97174, Mérida, Yucatán
 Teléfonos: (999) 432 0655

LUGARES TURÍSTICOS

- Paseo de Montejo
- Gran Museo Mundo Maya
- Centro Histórico

LÍDERES INDIVIDUALES



BATEO:

Porcentaje de bateo: Yadir Drake¹ (.362)
 HR: Alex Liddi² (16)
 Carreras producidas: Luis Juárez³ (41)

PITCHEO:

Efectividad: Jake Thompson⁴ (3.02)
 Juegos ganados: David Gutiérrez⁵ (6)
 Ponches: Radhamés Liz⁶ (50), Logan Ondrusek⁷ (50)
 Salvamentos: Josh Lueke⁸ (14)

CONTACTO:

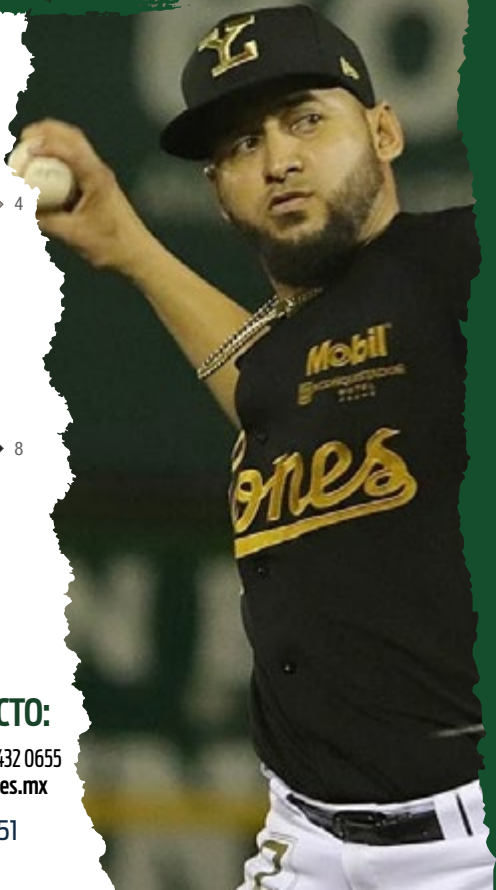
Tel. (999) 432 0655
www.leones.mx

COMPARTELAEMOCIÓN

Leones de Yucatán



@leonesdeyucatan





MARIACHIS

DE GUADALAJARA

Presidente: Rafael Tejada Palacios
Vicepresidente: Carlos Valenzuela Gómez
Gerente General: Karla Orozco Zermeño
Gerente Comercial: Miguel Ángel López
Gerente de Comunicación: Gerardo Iván Venegas
Gerente de Operaciones: Salvador Bravo Hernández
Gerente de Experiencia: Víctor Sandoval Quirarte
Director Deportivo: Francisco Minjarez García
Coordinador de Operaciones Deportivas:
Christian Rivera Valdovinos
Administradora: Lizana García Caballero
Manager: Sergio Omar Gastélum




Presidente
Rafael Tejada Palacios

PRIMERA APARICIÓN
EN LMB: **2021**

CHENTE

WICHO EL DRAGÓN





ESTADIO PANAMERICANO

Inauguración: 19 de octubre de 2011
 Capacidad: 16,500
 Dirección: Calle Santa Lucía No. 373,
 Col. Tepeyac, C.P. 45150, Zapopan, Jalisco

LUGARES TURÍSTICOS

- Teatro Degollado
- Basílica de Zapopan
- Plaza de Armas

LÍDERES INDIVIDUALES



BATEO:

Porcentaje de bateo: Leo Heras¹ (.401)
 HR: Jesse Castillo² (11), Niko Vásquez³ (11)
 Carreras producidas: Niko Vásquez (51)

PITCHEO:

Efectividad: Masaru Nakamura⁴ (3.25)
 Juegos ganados: Masaru Nakamura (8)
 Ponches: Masaru Nakamura (46)
 Salvamentos: Fernando Cruz⁵ (14)

CONTACTO:

contacto@mismariachis.com.mx
 www.mismariachis.com.mx



LLEGARON LOS MARIACHIS # LA REVOLUCIÓN # LA REVOLUCIÓN

f Club de Beisbol Mariachis

f

@mismariachisdgdl

Instagram icon

@mismariachisdgdl

Twitter icon

OLMECAS

OLMECAS

DE TABASCO

Presidente Ejecutivo: L.A.E. Gonzalo Humberto Medina González

Gerente General: Juan José Robles Perla

Gerente Deportivo: Ing. Félix Zulueta García

Gerente Operativo: Lic. Huascar Ovidio Sánchez

Olmecas Network: Hiram Berman Calles, Carlos Lezama Villamil,

Dioscorides Zurita Bocanegra

Manager: Pedro Meré Cárdenas



Presidente Ejecutivo

L.A.E. Gonzalo Humberto Medina González

Números retirados:

21 Héctor Espino

26 Rusty Tillman

27 José "Peluche" Peña

CAMPEONATOS: **1**

PRIMERA APARICIÓN
EN LMB: **1975**

POCHICHOCO





ESTADIO CENTENARIO DEL 27 DE FEBRERO

Inauguración: 27 de febrero de 1964
Capacidad: 8,200 aficionados
Dirección: Circuito Deportiva S/N, Col. Atasta, C.P. 86100,
Villahermosa, Tabasco
Teléfonos: 352 2788

LUGARES TURÍSTICOS

- Parque Museo La Venta
- Yumka
- Museo del Papagayo

LÍDERES INDIVIDUALES



BATEO:

Porcentaje de bateo: Edwin García¹ (.362)
HR: Jesús Arredondo² (8)
Carreras producidas: Maikel Serrano³ (39)

PITCHEO:

Efectividad: Luis Escobar⁴ (2.54)
Juegos ganados: Luis Escobar (7), Ignacio Marrujo⁵ (7)
Ponches: Luis Escobar (43)
Salvamentos: Fernando Salas⁶ (12)

CONTACTO:

(993)352 2788
club@olmecastabasco.mx



#SOMOSOLMECAS





PERICOS

DE PUEBLA



Presidente
José Miguel Bejos

CAMPEONATOS: **4**

PRIMERA APARICIÓN
EN LMB: **1938**

Números retirados:

9 Ronnie Camacho

Presidente del Consejo de Administración: José Miguel Bejos
Consejero: Don Alfredo Miguel Aff
Consejero: José Chedraui Budib
Presidente Ejecutivo: Ignacio Trigueros Tirado
Vicepresidente Deportivo: Enrique Alfonso López González
Director Administración: Yohana Rocío Contreras Trejo
Director Comercial y Marketing: Manuel de Jesús Valenzuela Valenzuela
Gerente Estadio: Enrique Alfonso López Arellano
Coordinador de Prensa: Miguel Ángel Byrd Rivera
Manager: Wilfredo Andrés Romero Varicelli

**AQUILES
EL PERICO
VIAJERO Y
PEPE PERICO**





ESTADIO HERMANOS SERDÁN

EL NIDO VERDE

Inauguración: 16 de junio de 1973

Capacidad: 9,723 asistentes

Dirección: Calz. Ignacio Zaragoza No. 666,
Col. Maravillas, C.P. 72220, Puebla, Puebla

Teléfonos: (222) 641 3010

LUGARES TURÍSTICOS

- Los Fuertes
- Centro Histórico
- Capilla del Rosario
- Africam Safari
- Cholula

LÍDERES INDIVIDUALES



BATEO:

Porcentaje de bateo: David Olmedo-Barrera¹ (.354)

HR: David Olmedo-Barrera (16), Danny Ortiz² (16)

Carreras producidas: Danny Ortiz (48)

PITCHEO:

Efectividad: José Valdez³ (5.00)

Juegos ganados: José Valdez (6)

Ponches: José Valdez (69)

Salvamentos: Ulises Joaquín⁴ (7)

CONTACTO:

www.pericosdepuebla.com

#VOLAREMOSALTO

@pericosdepuebla



Pericos de Puebla



@pericos_oficial



@Pericos_oficial





Piratas

de Campeche



Presidente Ejecutivo
Arq. Jorge Carlos Hurtado Montero

PRIMERA APARICIÓN
EN LMB: **1980**

Números retirados:

- 16 Nelson Barrera
- 20 Francisco Campos
- 22 Herminio Domínguez
- 25 Francisco Estrada
- 39 Roy Johnson
- 33 Isidro Márquez

PIRATAS

DE CAMPECHE

Presidente del Consejo de Administración:
Ing. Gabriel Escalante Castillo
Presidente Ejecutivo: Arq. Jorge Carlos Hurtado Montero
Administrador General: Lic. Miguel Blanquet Torres
Gerente Deportivo: Arq. Gabriel Lozano Berrón
Gerente Administrativo: C.P. María del Socorro Morales Martínez
Relaciones Públicas y Mercadotecnia:
Lic. Norely del Carmen Arias Carrillo
Ing. Fernando Castillo Hurtado
Coordinador de Desarrollo y Sucursales: Lic. José Luis Lugo Lorenzo
Tecnología de la Información: T.S.C. Manuel Jesús Balán Uc
Comunicación Social: Lic. Carlos Martín Carvajal Medina
Finanzas y Contabilidad: Lic. Nidia Alpuche García
C.P. América Can Ávila
Asistente Ejecutivo: Selene Arias Carrillo
Infraestructura y Mantenimiento del Estadio:
Jorge Armando Hernández Carpizo
Agustín Hernández Zapata
Coordinador de scouting: Miguel Felipe Borroto Gonzales
Manager: Francisco Campos

CAMPEONATOS: **2**



LORENZILLO



ESTADIO NELSON BARRERA ROMELLÓN

Inauguración: 22 marzo del 2001
Capacidad: 6,000 aficionados
Dirección: Calle Adriano Chino Wong S/N,
Col. Camino Real, C.P. 24020, Campeche, Campeche
Teléfonos: (981) 827 4759

LUGARES TURÍSTICOS

- Centro Histórico
- Malecón (Fuentes Marinas)
- Baluartes y murallas

LÍDERES INDIVIDUALES



BATEO:

Porcentaje de bateo: Diego Madero¹ (.314)
HR: Olmo Rosario² (6)
Carreras producidas: Olmo Rosario (29)

PITCHEO:

Efectividad: Demetrio Gutiérrez³ (3.98)
Juegos ganados: Jaime Lugo⁴ (5)
Ponches: Daniel Flores⁵ (40)
Salvamentos: Ronald Belisario⁶ (9)

CONTACTO:

(981) 827 4759 / (981) 144 8257
www.piratasdecampeche.mx



TODO SOMOS PIRATAS

f Piratas de Campeche

@PiratasCampeche

RIELEROS

DE AGUASCALIENTES



Presidente
José Eustacio Álvarez Flores

Presidente: José E. Álvarez
Gerente Deportivo: José Enrique Reyes García
Asistente de GD: Efraín Pérez Delgado
Gerente Administrativo: Rubén N. Talamantes
Comunicación y Marketing: Ma. Fernanda Álvarez
Comunicación: Anna Tiscareño
Contabilidad: Guadalupe Flores, Ricardo Noriega
Asistente de GA: Karla Berumen
Jefe de Prensa: Juan Manuel Hinojo
Operaciones: Arturo Lueváno
Manager: Luis Carlos Rivera

CAMPEONATOS: **1**

PRIMERA APARICIÓN
EN LMB: **1975**

CORNELIO





PARQUE ALBERTO ROMO CHÁVEZ

Inauguración: 1975
Capacidad: 6,496 aficionados
Dirección: Manuel Madrigal No. 102, Col. Héroes, C.P. 20190, Aguascalientes, Aguascalientes
Teléfonos: (449) 915 1596 / (449) 915 1597

LUGARES TURÍSTICOS

- Jardín de San Marcos
- Museo Ferrocarrilero
- Plaza de las Tres Centurias

LÍDERES INDIVIDUALES



BATEO:

Porcentaje de bateo: Michael Wing¹ (.345)
HR: Marc Flores² (9), Michael Wing (9)
Carreras producidas: Michael Wing (44)

PITCHEO:

Efectividad: Néstor Molina³ (3.67)
Juegos ganados: Anthony Vizcaya⁴ (7)
Ponches: Erick Leal⁵ (66)
Salvamentos: Jorgen Rondón⁶ (7)

CONTACTO:

Tel: (449) 915 1596 / (449) 915 1597
www.rielerosags.com



#PASIÓNRIELOS

f Rieleros de Aguascalientes



@RielerosAgs



@RielerosAgs



@RielerosDeAgs



@RielerosDeAgs



@RielerosDeAgs



@RielerosDeAgs

SARAPEROS

DE SALTILLO

Presidente del Consejo de Administración: César H. Cantú García
Dirección de Operaciones Generales: Mayita Saucedo Garza
Gerencia Deportiva: Eduardo Valenzuela Guajardo
Coord. Actividades Deportivas: Miguel Solís
Asesor Presidencia: Javier Villanueva
Asistente Gerencia Deportiva: Jorge Ortiz
Gerencia Administrativa: Gabriel Guadarrama
Contadora: Luz María Esquivel Arellano
Gerente de Comunicación y Marketing: Ana Saucedo López
Coordinador de Diseño: Leonardo Medina
Asistente de Diseño: Susana Saucedo
Coordinador de Prensa: Luis Fernando Valdés Dávila
Coordinador de Producción: Martín Rivera
Coordinador de Medios Digitales: Carlos Flores
Community Manager: Víctor Vizcarra
Cronista Viajero: Fernando Martín-Sánchez Robles
Mascota: Kike Conejo
Gerencia Comercial: Claudia Canavati
Gerencia de Operación Estadio: Valdemar Saucedo
Coordinador Campo y Mto Deportivo: Abner Nájera Gómez
Coordinador Mto Estadio: Roberto Mireles
Coord. Taquilla: Doris Escobedo
Gerente Tienda Oficial: Daniela García
Manager: Roberto "Chapo" Vizcarra



Presidente del Consejo de Administración
César H. Cantú García

CAMPEONATOS: **3**

Números retirados:

1 Tomás Herrera
5 Gabriel Lugo
7 Armando Reynoso
12 Gerardo Luque
15 Guadalupe "Lupe" Chávez
17 Francisco "Carretas" Pérez
23 Juan Navarrete
28 Noé Muñoz
30 Miguel Solís
44 Marcelo Juárez

PRIMERA APARICIÓN
EN LMB: **1970**



KIKE CONEJO



ESTADIO FRANCISCO I. MADERO

Inauguración: 1963
Capacidad: 12,000 aficionados
Dirección: Blvr Nazario S. Ortiz Garza S/N, Col. Ciudad Deportiva, C.P. 25284, Saltillo, Coahuila
Teléfonos: (844)4169455 / (844)4391330

LUGARES TURÍSTICOS

- Museo del Desierto
- Museo de las Aves de Coahuila
- Catedral de Santiago

LÍDERES INDIVIDUALES



BATEO:
Porcentaje de bateo: Henry Urrutia¹ (.385)
HR: Rainel Rosario² (20)
Carreras producidas: Manny Rodríguez³ (55)

PITCHEO:
Efectividad: Miguel Peña⁴ (4.85)
Juegos ganados: Miguel Peña (7)
Ponches: Orlando Lara⁵ (59)
Salvamentos: Anthony Carter⁶ (8)

CONTACTO:
Tel. 8444169466 / 8444169755
www.saraperos.com.mx



#ORGULLODECASA

Saraperos de Saltillo Oficial



Saraperos de Saltillo



@saraperosdesatillo



@Oficialsarapero



SULTANES

DE MONTERREY

Presidente del Consejo de Administración:

Ing. José Maiz García

Presidente Ejecutivo:

Lic. Guillermo González Elizondo

Director General:

José Rodríguez Vega

Director de Operaciones:

Jesús Granados Estrada

Gerente de Operaciones: Gustavo Peña

Director Deportivo: Jesús Valdéz Jr.

Director Comercial: Jacobo Zablah

Gerente Comercial: Hilario Ballesteros

Director de Mercadotecnia: Onofre Costilla

Comunicación y prensa: Eduardo Ríos

Redes sociales: Víctor Rodríguez

Contador general: Julián Elizondo Pérez

Asistente dirección: Mónica Luque

Manager: Roberto Kelly



Presidente del Consejo
de Administración
Ing. José Maiz García



Presidente Ejecutivo
Lic. Guillermo González Elizondo

Números retirados:

1 José Maiz Mier

5 Daniel "La Coyota" Ríos

7 Epitacio "La Mala" Torres

9 Vinicio García

13 Felipe "Clipper" Montemayor

17 Lázaro Salazar

20 Miguel Flores

22 Arturo González

CAMPEONATOS: **10**

PRIMERA APARICIÓN
EN LMB: **1939**

PERRO SULTÁN





ESTADIO DE BEISBOL MONTERREY PALACIO SULTÁN

Inauguración: 1990
Capacidad: 21,803 aficionados
Dirección: Av. Manuel L. Barragán S/N,
Col. Regina. C.P. 64290, Monterrey, Nuevo León
Teléfonos: (81) 2270 2000

LUGARES TURÍSTICOS

- Salón de la Fama del Béisbol Mexicano
- Paseo Santa Lucía
- Parque Fundidora

LÍDERES INDIVIDUALES



BATEO:

Porcentaje de bateo: Víctor Mendoza¹ (.365)
HR: Víctor Mendoza (11)
Carreras producidas: Víctor Mendoza (45)

PITCHEO:

Efectividad: Elvis Araujo² (4.14)
Juegos ganados: Elvis Araujo (4), Tyler Wilson³ (4)
Ponches: Elvis Araujo (68)
Salvamentos: Wirfin Obispo⁴ (6)

CONTACTO:

Tel. (81) 2270 2000
www.sultanes.com.mx



#YOSOYSULTANES

f Sultanes de Monterrey

@sultanesoficial

@SultanesOficial



TECOLOTES

DE LOS DOS LAREDOS

Presidente del Consejo de Administración:

José Antonio Mansur Galán

Presidente y Director General: L.A.E. Chara Mansur Beltrán

Vicepresidente: Lic. José Antonio Mansur Beltrán

Presidente Ejecutivo y Director de Administración:

L.A.E. Jean Paul Mansur Beltrán

Gerente Deportivo: Kelvis Enrique Checo Flete

Gerente Administrativo:

C.P. Carlos Enrique Martínez Hernández

Gerente de Operaciones Nuevo Laredo:

C.P. Armando Lozano Garza

Gerente General Laredo: Cuitláhuac Rodríguez Garza-Góngora

Gerente de Ventas Laredo: Lic. Juan Antonio Salinas Beltrán

Gerente de Operaciones Uni-Trade Stadium:

B.A. Juan Eduardo Pérez Dávila

Gerente de Producción: Ing. Benito Varela Muñoz

Gerente de Medios: L.C.C. Juan Jesús Alanís Contreras

Diseño: L.D.G. Thania Patricia Ramírez Sánchez

Manager: Mark Weidemaier



Presidente del Consejo
de Administración
José Antonio Mansur Galán

CAMPEONATOS: **5**

Números retirados:

- 10 Alejandro Ortíz
- 19 Gerardo Sánchez
- 26 Carlos Soto
- 27 Andrés Mora

PRIMERA APARICIÓN
EN LMB: **1940**



TICO EL TECO



PARQUE LA JUNTA

Inauguración: 1957
 Capacidad: 5,000 aficionados
 Dirección: Porfirio Díaz No. 2425, Col. Junta Federal de Mejoras Materiales, C.P. 88230, Nuevo Laredo, Tamaulipas
 Teléfonos: (867) 279 8519

UNI-TRADE STADIUM

Inauguración: 2012
 Capacidad: 6,000 aficionados
 Dirección: 6320 Sinatra Parkway, C.P. 78041, Laredo, Texas
 Teléfonos: +1 (956) 267 0336

LUGARES TURÍSTICOS

Nuevo Laredo:
 - Parque Viveros
 - Monumento a los Fundadores
 - Centro Cultural

Laredo, Texas:
 - Mall del Norte
 - The Outlet Shoppes
 - Lago Casa Blanca

LÍDERES INDIVIDUALES



BATEO:

Porcentaje de bateo: Rudy Flores¹ (.327)
 HR: Balbino Fuenmayor² (9)
 Carreras producidas: Rudy Flores (42)

PITCHEO:

Efectividad: Josh Roeder³ (4.30)
 Juegos ganados: Josh Roeder (5), José Torres⁴ (5)
 Ponches: Jackson Stephens⁵ (69)
 Salvamentos: José Torres (4)

CONTACTO:

(867) 279 8519 Nuevo Laredo, Tamaulipas
 (956) 267 0336 Laredo, Texas
www.tecolotes2laredos.com



#TECOSNACION

#DOSNACIONESUNEUQUIPO

2Laredos Baseball



Tecolotes de los Dos Laredos



@tecolotes_2_laredos



@LaredosTecos





TIGRES

DE QUINTANA ROO

Presidente del Consejo de Administración:
 Sr. Fernando Valenzuela Anguamea
 Presidente Adjunto: Sr. Fernando Valenzuela Burgos
 Gerente Administrativo: Lic. Álvaro Marco Solís Galaviz
 Gerente de Medios: Lic. Joan Cetina Martínez
 Gerente Operativo: Mtro. Roger Pinto Burgos
 Contralor: C.P. Martín Martínez Alvarado
 Contador: C.P. Alfredo Cupul Cupul
 Coordinadora de Operaciones: Susana Aguilar González
 Coordinador de Operaciones: Bruno Gallegos Maytorena
 Guardacampo: Sr. Florencio Vidal
 Manager: Antonio "Tony" Rodríguez



**Presidente del Consejo
 de Administración**
 Sr. Fernando Valenzuela
 Anguamea




Presidente Adjunto
 Sr. Fernando Valenzuela
 Burgos

Números retirados:

- | | |
|---------------------------------|------------------------|
| 1 Alejo Peralta y Díaz Ceballos | 24 Matías Carrillo |
| 2 Jesús Ríos | 34 Fernando Valenzuela |
| 12 Santos Hernández | 35 José Luis Ibarra |
| 21 Héctor Espino | 42 Jackie Robinson |
| 23 José de Jesús Rodríguez | |

CAMPEONATOS: **12**

PRIMERA APARICIÓN
 EN LMB: **1955**



CHACHO



ESTADIO BETO ÁVILA

Inauguración: 23 de noviembre de 1980
Capacidad: 10,000 personas
Dirección: Av. Mayapán, Super Manzana 21, Manzana 4,
C.P. 77500, Cancún, Quintana Roo
Teléfonos: (998) 887 3113

LUGARES TURÍSTICOS

- Xcaret
- Isla Mujeres
- Tulum

LÍDERES INDIVIDUALES



BATEO:

Porcentaje de bateo: Yosmany Guerra¹ (.294)
HR: José Manuel Orozco² (6)
Carreras producidas: Reynaldo Rodríguez³ (38)

PITCHEO:

Efectividad: Terance Marin⁴ (5.43)
Juegos ganados: Felipe Arredondo⁵ (7)
Ponches: Jared Wilson⁶ (49)
Salvamentos: Wendell Florianus⁷ (11)

CONTACTO:

Tel. (998) 887 3113
www.tigresqroo.com



#65 AÑOS RUGIENDO

Tigres de Quintana Roo



@tigresqr



@tigresoficial





TOROS

DE TIJUANA

Presidente del Consejo de Administración:

Alberto Uribe Maytorena

Vicepresidente Corporativo:

Lic. Blanca Livier Uribe Díaz

Vicepresidente Ejecutivo:

Ing. Alejandro Uribe Herrera

Director General: Antonio Cano Jiménez

Director Deportivo: Óscar Romero

Gerente Deportivo: Ricardo Williamson

Contraloría General: Edith Garay

Gerente Comercial: Alfonso Vera

Gerente de Operaciones: Juan Manuel Barrera

Gerente de Mercadotecnia: Elías Díaz

Gerente de Estadio: Rogelio Escalona

Gerente de Medios: Juan Manuel Vega

Gerente Toroshop: Saúl Bolaños

Jefe de Prensa: Armando Esquivel

Relaciones Públicas: Nelly Sanoja

Gestión de Procesos: Claudio Ávila

Manager: Homar Rojas



Presidente del Consejo
de Administración

Alberto Uribe Maytorena



Vicepresidente Corporativo

Lic. Blanca Livier Uribe Díaz



Vicepresidente Ejecutivo

Ing. Alejandro Uribe Herrera

CAMPEONATOS: **2**

PRIMERA APARICIÓN
EN LMB: **2004**





ESTADIO CHEVRON

Inauguración: 1977
 Capacidad: 17,000 aficionados
 Dirección: Calle Estadio S/N,
 Col. Cerro Colorado, C.P.22223,
 Tijuana, Baja California
 Teléfonos: (664) 635 5600

LUGARES TURÍSTICOS

- Centro Cultural Tijuana
- Avenida Revolución
- Distrito Gastronómico

LÍDERES INDIVIDUALES



BATEO:

Porcentaje de bateo: Isaac Rodríguez¹ (.380)
 HR: Peter O' Brien² (16)
 Carreras producidas: Leandro Castro³ (72)

PITCHEO:

Efectividad: Joe Van Meter⁴ (3.49)
 Juegos ganados: Joe Van Meter (5)
 Ponches: Joe Van Meter (46)
 Salvamentos: Fernando Rodney⁵ (16)

CONTACTO:

Tel. (664) 635 5600
www.torosdetijuana.com



#CULTURADORES

Toros de Tijuana



@torosdetijuana



@TorosDeTijuana



ASÍ SE ESCRIBE EL

BEISBOL

FILDEO

INGLÉS	ESPAÑOL	SIGNIFICADO ING/ESP	DEFINICIÓN
A	A	Assist / Asistencia	Se acredita una asistencia a un fildeador que tiene contacto con la pelota antes de que un contrario sea puesto out por otro fildeador, independientemente si el contacto es intencional o no. Se da un máximo de una asistencia por out registrado.
CS%	AR%	Caught Stealing % / Atrapado Robando %	Se denomina porcentaje de atrapar robando a la frecuencia con la que un catcher lanza para poner out a un corredor que trata de robar una base. Se calcula dividiendo los intentos exitosos entre el total de intentos.
DP	DP	Double Play / Doble Play	Un Doble Play ocurre cuando dos jugadores ofensivos son puestos out en la misma jugada.
E	E	Error / Error	Se acredita error a un fildeador cuando, a criterio del anotador oficial, falla al convertir en out una jugada que habría concretado un fildeador promedio de la Liga.
FPCT	PCTF	Fielding Percentage / Porcentaje de Fildeo	El porcentaje de fildeo responde a la pregunta: ¿con qué frecuencia un jugador o equipo concretan la jugada cuando se requiere fildear un bateazo, lanzar la pelota o recibir la pelota lanzada para hacer un out? Se calcula dividiendo el total de puestos out y asistencias entre el total de oportunidades.
INN	INN	Innings Played / Innings Jugados	Cuando se habla de innings jugados como estadística defensiva, se cuenta el número de outs en los que el jugador/equipo estuvo en el terreno, y se divide entre tres.
O	O	Out / Out	Se registra out cuando un jugador ofensivo es retirado del terreno por el equipo contrario, como parte de la acción del bateo, en un intento fallido de robo de base, o por un movimiento no permitido. Por cada out registrado, se otorga un puesto out al fildeador y se acredita un tercio de entrada al pitcher.
OFA	AOF	Outfield Assist / Asistencia en Outfield	Se registra una asistencia en outfield cuando un jardinero toma la pelota en esta zona del terreno, lanza hacia el infield y la jugada concluye en out.
PB	PB	Passed Ball / Passed Ball	Se otorga un Passed Ball al catcher cuando, a criterio del anotador oficial, no puede quedarse con un lanzamiento que no requiera esfuerzo extraordinario y como resultado el bateador avanza una base.
PO	PO	Putout / Puesto Out	Se otorga un puesto out al fildeador que físicamente completa el out en una jugada. Esto puede ser pisando una base, tocando a un corredor, atrapando un bateazo elevado o, en el caso del catcher, atrapando un tercer strike.
TC	TO	Total Chances / Total de Oportunidades	Esta estadística representa el número total de oportunidades que tiene un jugador defensivo para registrar un out. Se obtiene sumando asistencias más puestos out más errores.
TP	TP	Triple Play / Triple Play	Un Triple Play ocurre cuando el equipo a la defensiva consigue los tres outs de una entrada en una sola jugada.

BATEO

INGLÉS	ESPAÑOL	SIGNIFICADO ING/ESP	DEFINICIÓN
AB	VB	At bat / Veces al bat	Una vez al bat se registra cuando un bateador avanza una o más bases vía hit, error (sin incluir interferencia del catcher), fielder's choice o al ser puesto out en una jugada que no sea de sacrificio. Las veces al bat son el denominador para calcular porcentaje de bateo y porcentaje de slugging.
AVG	PCT	Batting Average / Porcentaje de bateo	Estadística que registra el porcentaje de éxito de un bateador en sus apariciones al plato. Se calcula dividiendo el número de hits entre el total de veces al bat, para obtener un número entre cero (.000) y uno (1.000) expresado en milésimas.
CS	AR	Caught Stealing / Atrapado robando	Un corredor es atrapado robando cuando intenta el robo pero es tocado y puesto out antes de alcanzar la segunda base, tercera base o homeplate. Esto puede ocurrir antes o después de que el pitcher haga su lanzamiento.
2B	2B	Double / Hit doble	Se otorga un hit doble al bateador cuando, tras un batazo que cae en terreno de fair, alcanza la segunda base sin que haya error del fildeador o intento de poner out a otro corredor.
XBH	EB	Extra-base hit / Extra base	Se considera extra base a cualquier hit que no sea sencillo. Puede ser doble, triple o home run.
G	J	Games Played / Juegos	A un jugador se le acredita participación en un juego al tener acción dentro del terreno en cualquier momento, ya sea entre los inicialistas o como reemplazo de otro jugador. No se necesita una vez al bat, el jugador puede tener únicamente participación defensiva o como corredor emergente.
GSH	GS	Grand Slam Hit / Grand Slam	Un Grand Slam ocurre cuando un bateador conecta un home run con jugadores en primera, segunda y tercera base. Se anotan cuatro carreras y al bateador se le acreditan cuatro carreras producidas.
HBP	G	Hit-by-pitch / Golpe	Un golpe ocurre cuando el bateador es impactado por la pelota sin hacer swing tras el lanzamiento del pitcher. Como consecuencia de esto, avanza una base. Si el umpire determina que el lanzamiento estaba en la zona de strike o que el bateador hizo swing, el golpe se anula y se decreta strike.
H	H	Hit / Hit	Un hit ocurre cuando el bateador golpea la bola, esta cae en terreno de fair y el jugador llega a una base sin que haya error o jugada de fielder's choice por parte del equipo que defiende. Si el jugador es puesto out intentando convertir el hit en extra base, sigue contando como hit.
HR	HR	Home Run / Jonrón	Un home run ocurre cuando el bateador golpea la bola hacia terreno de fair y anota en la misma jugada sin ser puesto out y sin que exista error de un fildeador. La forma más común es cuando la pelota viaja más allá de la barda del outfield en terreno de fair.
IBB	BBI	Intentional Walk / Base por bolas intencional	Una base por bolas intencional ocurre cuando el equipo a la defensiva elige avanzar al bateador rival antes de iniciar su turno al bat, sin necesidad de que el pitcher haga lanzamientos. Para esto, el manager que defiende debe hacer una señal al umpire de Home antes de comenzar el turno.
OBP	PEB	On-base Percentage / Porcentaje de embasarse	Esta estadística registra la frecuencia con la que un bateador llega a una base por cada aparición en el plato. Para esto se cuentan los hits, bases por bola y golpes; no se incluyen los errores, las jugadas de fielder's choice o cuando el catcher no atrapa un tercer strike.
OPS	OPS	On-base plus Slugging / Porcentaje en base más Slugging	Esta estadística suma el porcentaje de embasarse más el porcentaje de slugging para obtener un número que une ambos. Su intención es contar con una sola referencia para determinar la eficacia de un bateador para llegar a las bases y bateo de poder.
R	C	Run / Carrera	Se otorga una carrera cuando un jugador de ofensiva avanza a primera, segunda, tercera base y regresa a Homeplate en este orden antes de que ocurran tres outs en una entrada. El objetivo de un juego de beisbol es anotar más carreras que el contrincante al terminar nueve entradas.
RBI	CP	Runs Batted In / Carrera Producida	Se otorgan carreras producidas a un bateador cuando el resultado de su aparición en el plato es una o más carreras para su equipo. La excepción a esto son las carreras producto de un error o roletazo para doble play.
SH	SAC	Sacrifice Bunt / Toque de sacrificio	Un toque de sacrificio ocurre cuando un bateador tiene éxito al avanzar uno o más corredores de su equipo con un toque de bola, a cambio de ser puesto out. Cuando el jugador realiza el toque con un corredor en tercera base, se denomina "Squeeze Play".

PITCHEO

INGLÉS	ESPAÑOL	SIGNIFICADO ING/ESP	DEFINICIÓN
BK	BK	Balk / Balk	Un balk ocurre cuando un pitcher realiza un movimiento no permitido en el montículo que, a criterio del umpire, engaña a un corredor. Como resultado, todos los corredores avanzan una base.
BF	BE	Batters Faced / Bateadores enfrentados	Los bateadores enfrentados son el conteo del total de apariciones al plato que ha enfrentado un pitcher. Por ejemplo: en un juego perfecto tras 27 outs, el pitcher habrá registrado 27 bateadores enfrentados.
G	J	Games played / Juegos	Esta estadística hace el conteo de todos los juegos en los que un pitcher ha sido anunciado en el box score, independientemente de si termina teniendo actividad en el juego o no.
CG	JC	Complete Games / Juegos completos	A un pitcher se le acredita juego completo cuando lanza durante la totalidad de un encuentro, sin importar la duración de este. Si el duelo termina anticipadamente por lluvia u otros factores, o si se alarga hasta extra-innings, cuenta como juego completo si el pitcher es el único con aparición en el box score para su equipo.
ER	CL	Earned Run / Carreras limpias	Se considera carrera limpia a cualquier carrera admitida por un pitcher, sin que tenga el beneficio de un error o un passed ball. Si el pitcher sale del juego dejando corredores en base, las carreras anotadas por esos corredores le serán adjudicadas.
ERA	PCL	Earned Run Average / Porcentaje de carreras limpias	El porcentaje de carreras limpias representa el número de carreras admitidas por un pitcher cada nueve entradas. La fórmula para obtener esta cifra es: 9 x carreras limpias / innings lanzados.
GS	JJ	Games Started / Juegos iniciados	A un pitcher se le acredita juego iniciado cuando es el primero en realizar un lanzamiento para su equipo durante un juego. Los pitchers que inician los juegos son conocidos como "abridores".
GF	JT	Games Finished / Juegos terminados	A un pitcher se le acredita juego terminado cuando es el último en lanzar por su equipo durante un encuentro, siempre y cuando no sea quien lo inició.
HLD	HLD	Hold / Hold	Un hold ocurre cuando un pitcher relevista entra al juego en situación de salvamento y mantiene la ventaja de su equipo hasta el ingreso del siguiente pitcher, registrando al menos un out.



INGLÉS	ESPAÑOL	SIGNIFICADO ING/ESP	DEFINICIÓN
IP	IP	Innings Pitched / Innings pitchados	Los innings pitchados representan el número de entradas durante las que un pitcher permanece en el juego. Como una entrada se compone de tres outs, cada out registrado representa un tercio de entrada pitchada. Para que esta cifra aumente, el pitcher debe registrar al menos un out en la entrada.
L	P	Loss / Perdido	A un pitcher se le acredita juego perdido cuando una carrera admitida por él resulta ser decisiva en el juego, dándole al equipo rival una ventaja definitiva.
SV	SV	Save / Salvamento	Se otorga salvamento a un pitcher relevista que termina el juego para el equipo ganador, bajo circunstancias específicas. El relevista debe preservar la ventaja de su equipo y a) Entrar al juego con una ventaja de no más de tres carreras y lanzar al menos un inning. b) Entrar al juego con la carrera del empate en el círculo de espera, el homeplate o en las bases. c) Lanzar al menos tres entradas.
SVO	SVO	Save Opportunity / Oportunidad de Salvamento	Una oportunidad de salvamento ocurre cada vez que un pitcher relevista entra al terreno bajo una de las condiciones del salvamento, independientemente de si logra concretarlo o no.
SO	SO	Strikeout / Ponche	Un strikeout o ponche ocurre cuando el pitcher pone out al bateador rival llevando la cuenta a tres strikes, que pueden ser marcados por apreciación del umpire, por swing del bateador, o por los dos primeros batazos de foul en el turno.
WHIP	WHIP	Walks and Hits per Inning Pitched / Bases por bola más hits por inning pitchado	Esta estadística muestra la efectividad con la que un pitcher evita que corredores lleguen a las bases. La fórmula para obtener la cifra es: bases por bolas + hits / total de innings lanzados.
WP	WP	Wild Pitch / Wild Pitch	Se le adjudica wild pitch a un pitcher cuando su lanzamiento carece de la dirección necesaria para que el catcher pueda atraparlo, y como consecuencia, los corredores avanzan una base. Por más desviado que sea un lanzamiento, no se considera wild pitch si no hay nadie en las bases.
W	G	Win / Ganado	Se acredita juego ganado al pitcher que se encuentra lanzando para su equipo en el momento en que se consigue una ventaja definitiva en el juego. Para calificar a un juego ganado, el pitcher debe lanzar al menos cinco innings completos. De no ser el caso, el anotador dará el juego ganado al pitcher relevista más efectivo.

JUEGO

TÉRMINO	DEFINICIÓN
JUEGO POSPUESTO	Cuando un juego que AÚN NO HA INICIADO no se puede llevar a cabo por factores climáticos, u otros imprevistos, pero se reprograma para una fecha posterior, se considera JUEGO POSPUESTO.
JUEGO SUSPENDIDO	Cuando un juego que YA TUVO SU PRIMER LANZAMIENTO no puede continuar por factores climáticos, u otros imprevistos y los umpires acuerdan su reanudación para una hora o fecha posterior, se considera JUEGO SUSPENDIDO.
JUEGO CANCELADO	Cuando un juego que AÚN NO HA INICIADO no se puede llevar a cabo por factores climáticos, u otros imprevistos, y por imposibilidad de calendario y/o logística no puede realizarse en una fecha posterior, se considera JUEGO CANCELADO.

ORGANISMOS DE BEISBOL

WBSC

Confederación Mundial de Beisbol y Softbol

Presidente: Riccardo Fracari
Dirección: Maison du Sport International, Avenue de Rhodanie 54 | CH-1007, Lausana, Suiza.
Teléfono: +41 21 318 8240
Sitio web: wbsc.org
Correo: media@wbsc.org



Major League Baseball

Comisionado: Robert D. Manfred Jr.
Dirección: 245 Park Avenue, Piso 31. 10167, Nueva York, EUA.
Teléfono: 212-931-7800
Sitio web: mlb.com



Liga Mexicana del Pacífico

Presidente: Omar Canizales Soto
Dirección: Av. Américas 1905 5to Piso, Colomos Providencia, Guadalajara, Jal.
Teléfono: (33) 15 95 71 61
Sitio web: lmp.mx
Correo: medios@lmp.mx



Nippon Professional Baseball

Comisionado: Atsushi Saito
Sitio web: npb.jp/eng



Korea Baseball Organization

Comisionado: Chung Un Chan
Dirección: 278 Gangnam-daero, Gangnam-gu, 06258 Seúl, Corea del Sur.
Teléfono: 3460-4600
Sitio web: eng.koreabaseball.com



Federación Mexicana de Beisbol

Presidente: Enrique Mayorga Betancourt
Dirección: Av. Río Churubusco Puerta 9, Magdalena Mixiuca, 08010 Ciudad de México
Teléfono: 55 56 49 14 91
Sitio web: femebeis.com
Correo: femebeisbol@yahoo.com.mx



Chinese Professional Baseball League

Comisionado: Dr. John Chih-Yang Wu
Teléfono: (02)2577-6992
Sitio web: cpbl.com.tw
Correo: web@cpbl.com.tw



EMOCIONES

IMPARABLES



ESTADÍSTICAS OFICIALES

2021



ESTADÍSTICAS
OFICIALES



ASISTENCIA

***EN CASA
DESDE 2005***



ASISTENCIA EN CASA DESDE 2005

EQUIPO	TEMPORADA	TOTAL	APERTURAS	PROMEDIO
Acereros de Monclova	2021	109,447	33	3,316
Acereros de Monclova	2019	349,126	59	5,917
Acereros de Monclova	2018	345,429	55	6,281
Acereros de Monclova	2017	392,795	55	7,142
Acereros de Monclova	2016	348,128	54	6,447
Acereros de Monclova	2015	313,885	56	5,605
Acereros de Monclova	2014	307,066	54	5,686
Acereros de Monclova	2013	388,271	58	5,832
Acereros de Monclova	2012	323,728	53	6,108
Acereros de Monclova	2011	307,571	53	5,803
Acereros de Monclova	2010	265,222	50	5,304
Acereros de Monclova	2009	430,059	53	8,114
Acereros de Monclova	2008	320,102	54	5,928
Acereros de Monclova	2007	247,497	54	4,583
Acereros de Monclova	2006	206,847	55	3,761
Acereros de Monclova	2005	270,117	54	5,002
Algodoneros de Unión Laguna	2021	104,291	33	3,160
Algodoneros de Unión Laguna	2019	199,377	56	3,560
Algodoneros de Unión Laguna	2018	176,931	55	3,217
Vaqueros Unión Laguna	2017	250,596	56	4,475
Vaqueros Laguna	2016	279,197	50	5,584
Vaqueros Laguna	2015	257,160	53	4,852
Vaqueros Laguna	2014	261,321	54	4,839
Vaqueros Laguna	2013	264,942	61	4,343
Vaqueros Laguna	2012	176,762	52	3,399
Vaqueros Laguna	2011	249,548	52	4,799
Vaqueros Laguna	2010	211,825	51	4,153
Vaqueros Laguna	2009	300,722	50	6,014
Vaqueros Laguna	2008	298,759	55	5,432
Vaqueros Laguna	2007	335,931	54	6,221
Vaqueros Laguna	2006	280,002	55	5,091
Vaqueros Laguna	2005	246,974	54	4,574
Bravos de León	2021	70,930	33	2,149
Bravos de León	2019	183,541	55	3,337
Bravos de León	2018	139,827	54	2,589
Bravos de León	2017	108,670	40	2,717
Broncos de Reynosa	2016	103,658	54	1,920
Broncos de Reynosa	2015	131,862	52	2,536
Broncos de Reynosa	2014	142,154	54	2,632
Broncos de Reynosa	2013	137,226	51	2,691
Broncos de Reynosa	2012	195,154	59	3,308
Broncos de Reynosa	2011	156,714	52	3,014
Broncos de Reynosa	2010	187,614	54	3,474
Broncos de Reynosa	2009	334,369	51	6,556
Cafeteros de Córdoba	2006	123,248	49	2,515
Delfines de Ciudad del Carmen	2016	130,731	50	2,615
Delfines de Ciudad del Carmen	2015	197,573	55	3,592
Delfines de Ciudad del Carmen	2014	209,973	56	3,750
Delfines de Ciudad del Carmen	2013	271,021	53	5,114
Delfines de Ciudad del Carmen	2012	227,143	54	4,206
Diablos Rojos de México	2021	111,185	33	3,369
Diablos Rojos de México	2019	389,641	54	7,216

EQUIPO	TEMPORADA	TOTAL	APERTURAS	PROMEDIO
Diablos Rojos de México	2018	155,185	51	3,043
Diablos Rojos de México	2017	127,671	50	2,553
Diablos Rojos de México	2016	138,096	56	2,466
Diablos Rojos de México	2015	144,908	52	2,787
Diablos Rojos de México	2014	217,028	55	3,946
Diablos Rojos de México	2013	241,881	46	5,258
Diablos Rojos de México	2012	245,894	53	4,640
Diablos Rojos de México	2011	330,626	51	6,483
Diablos Rojos de México	2010	246,568	46	5,360
Diablos Rojos de México	2009	181,966	50	3,639
Diablos Rojos de México	2008	222,038	48	4,626
Diablos Rojos de México	2007	192,352	52	3,699
Diablos Rojos de México	2006	153,365	50	3,067
Diablos Rojos de México	2005	116,109	52	2,233
Dorados de Chihuahua	2010	143,658	52	2,763
Dorados de Chihuahua	2009	104,949	48	2,186
Dorados de Chihuahua	2008	209,986	53	3,962
Dorados de Chihuahua	2007	159,565	53	3,011
El Águila de Veracruz	2021	64,476	33	1,953
Rojos del Águila de Veracruz	2017	151,671	57	2,661
Rojos del Águila de Veracruz	2016	129,602	49	2,645
Rojos del Águila de Veracruz	2015	147,026	52	2,827
Rojos del Águila de Veracruz	2014	159,271	53	3,005
Rojos del Águila de Veracruz	2013	190,484	53	3,594
Rojos del Águila de Veracruz	2012	245,057	57	4,299
Rojos del Águila de Veracruz	2011	194,831	50	3,897
Rojos del Águila de Veracruz	2010	98,780	45	2,195
Rojos del Águila de Veracruz	2009	162,264	52	3,120
Rojos del Águila de Veracruz	2008	205,927	52	3,960
Rojos del Águila de Veracruz	2007	181,716	55	3,304
Rojos del Águila de Veracruz	2006	159,738	51	3,132
Rojos del Águila de Veracruz	2005	98,098	52	1,887
Generales de Durango	2021	31,926	33	967
Generales de Durango	2019	180,247	56	3,219
Generales de Durango	2018	179,988	50	3,600
Generales de Durango	2017	180,118	44	4,094
Guerreros de Oaxaca	2021	27,449	32	857
Guerreros de Oaxaca	2019	162,990	59	2,763
Guerreros de Oaxaca	2018	129,794	53	2,449
Guerreros de Oaxaca	2017	141,217	58	2,435
Guerreros de Oaxaca	2016	85,310	50	1,706
Guerreros de Oaxaca	2015	138,550	50	2,771
Guerreros de Oaxaca	2014	179,286	53	3,383
Guerreros de Oaxaca	2013	180,734	51	3,544
Guerreros de Oaxaca	2012	172,056	49	3,511
Guerreros de Oaxaca	2011	174,856	49	3,568
Guerreros de Oaxaca	2010	166,393	47	3,540
Guerreros de Oaxaca	2009	200,822	52	3,862
Guerreros de Oaxaca	2008	186,172	49	3,799
Guerreros de Oaxaca	2007	187,493	50	3,750
Guerreros de Oaxaca	2006	123,365	54	2,285
Guerreros de Oaxaca	2005	74,324	52	1,429

ASISTENCIA EN CASA DESDE 2005

EQUIPO	TEMPORADA	TOTAL	APERTURAS	PROMEDIO
Langosteros de Cancún	2005	169,296	51	3,320
Leones de Yucatán	2021	107,672	33	3,262
Leones de Yucatán	2019	520,350	60	8,673
Leones de Yucatán	2018	473,341	55	8,606
Leones de Yucatán	2017	452,162	49	9,228
Leones de Yucatán	2016	442,690	55	8,049
Leones de Yucatán	2015	528,351	59	8,955
Leones de Yucatán	2014	225,404	49	4,600
Leones de Yucatán	2013	230,369	55	4,189
Leones de Yucatán	2012	137,750	53	2,599
Leones de Yucatán	2011	202,326	49	4,129
Leones de Yucatán	2010	170,226	47	3,622
Leones de Yucatán	2009	203,680	51	3,994
Leones de Yucatán	2008	261,908	51	5,135
Leones de Yucatán	2007	234,409	55	4,262
Leones de Yucatán	2006	208,240	53	3,929
Leones de Yucatán	2005	252,938	52	4,864
Mariachis de Guadalajara	2021	61,649	33	1,868
Olmecas de Tabasco	2021	51,187	33	1,551
Olmecas de Tabasco	2019	126,448	60	2,107
Olmecas de Tabasco	2018	130,587	54	2,418
Olmecas de Tabasco	2017	71,964	52	1,384
Olmecas de Tabasco	2016	135,497	57	2,377
Olmecas de Tabasco	2015	168,295	56	3,005
Olmecas de Tabasco	2014	133,318	54	2,469
Olmecas de Tabasco	2013	144,434	52	2,778
Olmecas de Tabasco	2012	170,966	52	3,288
Olmecas de Tabasco	2011	131,749	50	2,635
Olmecas de Tabasco	2010	105,379	53	1,988
Olmecas de Tabasco	2009	60,312	48	1,257
Olmecas de Tabasco	2008	160,435	53	3,027
Olmecas de Tabasco	2007	157,320	55	2,860
Olmecas de Tabasco	2006	114,404	50	2,288
Olmecas de Tabasco	2005	116,030	52	2,231
Pericos de Puebla	2021	58,173	29	2,005
Pericos de Puebla	2019	248,721	53	4,693
Pericos de Puebla	2018	181,245	53	3,420
Pericos de Puebla	2017	152,923	48	3,186
Pericos de Puebla	2016	228,644	53	4,314
Pericos de Puebla	2015	115,201	49	2,351
Pericos de Puebla	2014	240,409	48	5,009
Pericos de Puebla	2013	290,361	57	5,094
Pericos de Puebla	2012	287,178	48	5,983
Pericos de Puebla	2011	363,011	51	7,118
Pericos de Puebla	2010	170,252	51	3,338
Pericos de Puebla	2009	155,540	48	3,240
Pericos de Puebla	2008	172,527	49	3,521
Pericos de Puebla	2007	124,601	51	2,443
Pericos de Puebla	2006	101,505	52	1,952
Pericos de Puebla	2005	116,239	53	2,193
Petroleros de Minatitlán	2013	120,511	52	2,318
Petroleros de Minatitlán	2012	73,247	51	1,436
Petroleros de Minatitlán	2011	101,318	53	1,912

EQUIPO	TEMPORADA	TOTAL	APERTURAS	PROMEDIO
Petroleros de Minatitlán	2010	74,529	53	1,406
Petroleros de Minatitlán	2009	91,746	49	1,872
Petroleros de Minatitlán	2008	162,439	53	3,065
Petroleros de Minatitlán	2007	134,948	54	2,499
Piratas de Campeche	2021	23,313	31	752
Piratas de Campeche	2019	87,146	50	1,743
Piratas de Campeche	2018	71,477	51	1,402
Piratas de Campeche	2017	133,641	46	2,905
Piratas de Campeche	2016	136,103	46	2,959
Piratas de Campeche	2015	158,004	49	3,225
Piratas de Campeche	2014	113,959	47	2,425
Piratas de Campeche	2013	87,755	45	1,950
Piratas de Campeche	2012	122,336	53	2,308
Piratas de Campeche	2011	98,997	43	2,302
Piratas de Campeche	2010	91,636	44	2,083
Piratas de Campeche	2009	109,300	52	2,102
Piratas de Campeche	2008	149,492	48	3,114
Piratas de Campeche	2007	113,700	52	2,187
Piratas de Campeche	2006	52,470	51	1,029
Piratas de Campeche	2005	82,459	48	1,718
Potros de Tijuana	2008	240,615	55	4,375
Potros de Tijuana	2007	451,522	54	8,362
Potros de Tijuana	2006	462,975	53	8,735
Potros de Tijuana	2005	383,274	55	6,969
Rieleros de Aguascalientes	2011	29,858	28	1,066
Rieleros de Aguascalientes	2019	112,077	56	2,001
Rieleros de Aguascalientes	2018	99,638	52	1,916
Rieleros de Aguascalientes	2017	196,439	55	3,572
Rieleros de Aguascalientes	2016	153,058	53	2,888
Rieleros de Aguascalientes	2015	152,491	52	2,933
Rieleros de Aguascalientes	2014	149,802	51	2,937
Rieleros de Aguascalientes	2013	153,719	54	2,847
Rieleros de Aguascalientes	2012	159,414	51	3,126
Rieleros de Aguascalientes	2007	158,307	51	3,104
Rieleros de Aguascalientes	2006	106,181	51	2,082
Rieleros de Aguascalientes	2005	218,755	51	4,289
Saraperos de Saltillo	2021	113,275	33	3,432
Saraperos de Saltillo	2019	377,499	59	6,398
Saraperos de Saltillo	2018	274,802	57	4,821
Saraperos de Saltillo	2017	266,847	52	5,132
Saraperos de Saltillo	2016	264,863	55	4,816
Saraperos de Saltillo	2015	305,062	53	5,756
Saraperos de Saltillo	2014	376,141	54	6,966
Saraperos de Saltillo	2013	392,245	55	7,132
Saraperos de Saltillo	2012	467,899	54	8,665
Saraperos de Saltillo	2011	429,343	50	8,587
Saraperos de Saltillo	2010	237,435	48	4,947
Saraperos de Saltillo	2009	279,410	53	5,272
Saraperos de Saltillo	2008	350,717	50	7,014
Saraperos de Saltillo	2007	502,992	52	9,673
Saraperos de Saltillo	2006	542,341	51	10,634
Saraperos de Saltillo	2005	580,054	54	10,742

ASISTENCIA EN CASA DESDE 2005

EQUIPO	TEMPORADA	TOTAL	APERTURAS	PROMEDIO
Sultanes de Monterrey	2021	143,072	33	4,335
Sultanes de Monterrey	2019	556,869	57	9,770
Sultanes de Monterrey	2018	563,296	56	10,059
Sultanes de Monterrey	2017	659,791	57	11,575
Sultanes de Monterrey	2016	638,119	53	12,040
Sultanes de Monterrey	2015	517,235	55	9,404
Sultanes de Monterrey	2014	687,642	58	11,856
Sultanes de Monterrey	2013	590,692	53	11,145
Sultanes de Monterrey	2012	645,302	57	11,321
Sultanes de Monterrey	2011	430,420	51	8,440
Sultanes de Monterrey	2010	356,755	53	6,731
Sultanes de Monterrey	2009	204,698	49	4,178
Sultanes de Monterrey	2008	658,492	53	12,424
Sultanes de Monterrey	2007	491,628	51	9,640
Sultanes de Monterrey	2006	989,454	55	17,990
Sultanes de Monterrey	2005	374,630	53	7,068
Tecolotes de los Dos Laredos	2021	85,436	33	2,588
Tecolotes de los Dos Laredos	2019	220,110	60	3,669
Tecolotes de los Dos Laredos	2018	191,668	55	3,485
Tecolotes de Nuevo Laredo	2010	65,597	47	1,396
Tecolotes de Nuevo Laredo	2009	112,984	53	2,132
Tecolotes de Nuevo Laredo	2008	178,098	55	3,238
Tigres de Quintana Roo	2021	53,349	33	1,616
Tigres de Quintana Roo	2019	226,525	59	3,839
Tigres de Quintana Roo	2018	165,465	54	3,064
Tigres de Quintana Roo	2017	147,416	49	3,008
Tigres de Quintana Roo	2016	187,085	54	3,465
Tigres de Quintana Roo	2015	184,736	49	3,770
Tigres de Quintana Roo	2014	175,827	54	3,256
Tigres de Quintana Roo	2013	177,731	52	3,418
Tigres de Quintana Roo	2012	164,462	53	3,103
Tigres de Quintana Roo	2011	151,698	50	3,034
Tigres de Quintana Roo	2010	123,086	47	2,619
Tigres de Quintana Roo	2009	132,549	50	2,651
Tigres de Quintana Roo	2008	210,524	54	3,899
Tigres de Quintana Roo	2007	214,556	55	3,901
Tigres de la Angelópolis	2006	118,062	48	2,460
Tigres de la Angelópolis	2005	135,325	51	2,653
Toros de Tijuana	2021	196,471	33	5,953
Toros de Tijuana	2019	677,464	60	11,291
Toros de Tijuana	2018	556,371	57	9,761
Toros de Tijuana	2017	608,819	56	10,872
Toros de Tijuana	2016	461,754	53	8,712
Toros de Tijuana	2015	418,673	54	7,753
Toros de Tijuana	2014	419,169	53	7,909
Tuneros de San Luis	2006	61,270	55	1,114
Tuneros de San Luis	2005	66,219	54	1,226
	57,389,524	13065	4,393	

EQUIPO	TOTAL	APERTURAS	PROMEDIO	TEMPORA
Sultanes de Monterrey	8,508,095	844	10,080	16
Saraperos de Saltillo	5,760,925	830	6,940	16
Acereros de Monclova	4,875,290	850	5,735	16
Leones de Yucatán	4,651,816	826	5,631	16
Algodoneros de Unión Laguna	3,894,338	841	4,630	16
Toros de Tijuana	3,338,721	366	9,122	7
Diablos Rojos de México	3,214,513	799	4,023	16
Pericos de Puebla	3,006,530	793	3,791	16
Tigres de Quintana Roo	2,568,396	812	3,163	16
Guerreros de Oaxaca	2,330,811	808	2,884	16
El Águila de Veracruz	2,188,941	711	3,078	14
Olmecas de Tabasco	1,978,325	831	2,380	16
Rieleros de Aguascalientes	1,689,739	605	2,792	12
Piratas de Campeche	1,631,788	756	2,158	16
Potros de Tijuana	1,538,386	217	7,089	4
Broncos de Reynosa	1,388,751	427	3,252	8
Delfines de Ciudad del Carmen	1,036,441	268	3,867	5
Tecolotes de los Dos Laredos	853,893	303	2,818	6
Petroleros de Minatitlán	758,738	365	2,078	7
Dorados de Chihuahua	618,158	206	3,000	4
Generales de Durango	572,279	183	3,127	4
Bravos de León	502,968	182	2,763	4
Langosteros de Cancún	169,296	51	3,320	1
Tuneros de San Luis	127,489	109	1,170	2
Cafeteros de Córdoba	123,248	49	2,515	1
Mariachis de Guadalajara	61,649	33	1,868	1

TEMPORADA	TOTAL	APERTURAS	PROMEDIO	TEMPORADA	TOTAL	APERTURAS	PROMEDIO
2005	3,300,841	838	3,939	2014	3,997,770	847	4,720
2006	3,803,467	833	4,566	2015	3,879,012	846	4,585
2007	3,888,537	848	4,586	2016	3,862,535	842	4,587
2008	3,988,231	832	4,794	2017	4,042,740	824	4,906
2009	3,065,370	809	3,789	2018	3,835,044	862	4,449
2010	2,714,955	788	3,445	2019	4,618,131	913	5,058
2011	3,352,866	732	4,580	2020	No hubo temporada		
2012	3,814,348	849	4,493	2021	1,443,159	582	2,479
2013	3,812,376	848	4,496				

EQUIPO	TEMPORADA	TOTAL	APERTURAS	PROMEDIO
Acereros de Monclova	2021	109,447	33	3,316
Acereros de Monclova	2020	No hubo temporada		
Acereros de Monclova	2019	349,126	59	5,917
Acereros de Monclova	2018	345,429	55	6,281
Acereros de Monclova	2017	392,795	55	7,142
Acereros de Monclova	2016	348,128	54	6,447
Acereros de Monclova	2015	313,885	56	5,605
Acereros de Monclova	2014	307,066	54	5,686
Acereros de Monclova	2013	338,271	58	5,832
Acereros de Monclova	2012	323,728	53	6,108
Acereros de Monclova	2011	307,571	53	5,803
Acereros de Monclova	2010	265,222	50	5,304
Acereros de Monclova	2009	430,059	53	8,114
Acereros de Monclova	2008	320,102	54	5,928
Acereros de Monclova	2007	247,497	54	4,583
Acereros de Monclova	2006	206,847	55	3,761
Acereros de Monclova	2005	270,117	54	5,002

ASISTENCIA EN CASA DESDE 2005

EQUIPO	TEMPORADA	TOTAL	APERTURAS	PROMEDIO
Bravos de León	2021	70,930	33	2,149
Bravos de León	2020	No hubo temporada		
Bravos de León	2019	183,541	55	3,337
Bravos de León	2018	139,827	54	2,589
Bravos de León	2017	108,670	40	2,717

EQUIPO	TEMPORADA	TOTAL	APERTURAS	PROMEDIO
Diablos Rojos de México	2021	111,185	33	3,369
Diablos Rojos de México	2020	No hubo temporada		
Diablos Rojos de México	2019	389,641	54	7,216
Diablos Rojos de México	2018	155,185	51	3,043
Diablos Rojos de México	2017	127,671	50	2,553
Diablos Rojos de México	2016	138,096	56	2,466
Diablos Rojos de México	2015	144,908	52	2,787
Diablos Rojos de México	2014	217,028	55	3,946
Diablos Rojos de México	2013	241,881	46	5,258
Diablos Rojos de México	2012	245,894	53	4,640
Diablos Rojos de México	2011	330,626	51	6,483
Diablos Rojos de México	2010	246,568	46	5,360
Diablos Rojos de México	2009	181,966	50	3,639
Diablos Rojos de México	2008	222,038	48	4,626
Diablos Rojos de México	2007	192,352	52	3,699
Diablos Rojos de México	2006	153,365	50	3,067
Diablos Rojos de México	2005	116,109	52	2,233

EQUIPO	TEMPORADA	TOTAL	APERTURAS	PROMEDIO
Generales de Durango	2021	31,926	33	967
Generales de Durango	2020	No hubo temporada		
Generales de Durango	2019	180,247	56	3,219
Generales de Durango	2018	179,988	50	3,600
Generales de Durango	2017	180,118	44	4,094

EQUIPO	TEMPORADA	TOTAL	APERTURAS	PROMEDIO
Guerreros de Oaxaca	2021	27,449	32	857
Guerreros de Oaxaca	2020	No hubo temporada		
Guerreros de Oaxaca	2019	162,990	59	2,763
Guerreros de Oaxaca	2018	129,794	53	2,449
Guerreros de Oaxaca	2017	141,217	58	2,435
Guerreros de Oaxaca	2016	85,310	50	1,706
Guerreros de Oaxaca	2015	138,550	50	2,771
Guerreros de Oaxaca	2014	179,286	53	3,383
Guerreros de Oaxaca	2013	180,734	51	3,544
Guerreros de Oaxaca	2012	172,056	49	3,511
Guerreros de Oaxaca	2011	174,856	49	3,568
Guerreros de Oaxaca	2010	166,393	47	3,540
Guerreros de Oaxaca	2009	200,822	52	3,862
Guerreros de Oaxaca	2008	186,172	49	3,799
Guerreros de Oaxaca	2007	187,493	50	3,750
Guerreros de Oaxaca	2006	123,365	54	2,285
Guerreros de Oaxaca	2005	74,324	52	1,429

EQUIPO	TEMPORADA	TOTAL	APERTURAS	PROMEDIO
Leones de Yucatán	2021	107,672	33	3,262
Leones de Yucatán	2020	No hubo temporada		
Leones de Yucatán	2019	520,350	60	8,673
Leones de Yucatán	2018	473,341	55	8,606

ASISTENCIA EN CASA DESDE 2005

EQUIPO	TEMPORADA	TOTAL	APERTURAS	PROMEDIO
Leones de Yucatán	2017	452,162	49	9,228
Leones de Yucatán	2016	442,690	55	8,049
Leones de Yucatán	2015	528,351	59	8,955
Leones de Yucatán	2014	225,404	49	4,600
Leones de Yucatán	2013	230,369	55	4,189
Leones de Yucatán	2012	137,750	53	2,599
Leones de Yucatán	2011	202,326	49	4,129
Leones de Yucatán	2010	170,226	47	3,622
Leones de Yucatán	2009	203,680	51	3,994
Leones de Yucatán	2008	261,908	51	5,135
Leones de Yucatán	2007	234,409	55	4,262
Leones de Yucatán	2006	208,240	53	3,929
Leones de Yucatán	2005	252,938	52	4,864
		4,651,816	826	

EQUIPO	TEMPORADA	TOTAL	APERTURAS	PROMEDIO
Mariachis de Guadalajara	2021	61,649	33	1,868

EQUIPO	TEMPORADA	TOTAL	APERTURAS	PROMEDIO
Olmecas de Tabasco	2021	51,187	33	1,551
Olmecas de Tabasco	2020	No hubo temporada		
Olmecas de Tabasco	2019	126,448	60	2,107
Olmecas de Tabasco	2018	130,587	54	2,418
Olmecas de Tabasco	2017	71,964	52	1,384
Olmecas de Tabasco	2016	135,497	57	2,377
Olmecas de Tabasco	2015	168,295	56	3,005
Olmecas de Tabasco	2014	133,318	54	2,469
Olmecas de Tabasco	2013	144,434	52	2,778
Olmecas de Tabasco	2012	170,966	52	3,288
Olmecas de Tabasco	2011	131,749	50	2,635
Olmecas de Tabasco	2010	105,379	53	1,988
Olmecas de Tabasco	2009	60,312	48	1,257
Olmecas de Tabasco	2008	160,435	53	3,027
Olmecas de Tabasco	2007	157,320	55	2,860
Olmecas de Tabasco	2006	114,404	50	2,288
Olmecas de Tabasco	2005	116,030	52	2,231
		1,978,325	831	

EQUIPO	TEMPORADA	TOTAL	APERTURAS	PROMEDIO
Pericos de Puebla	2021	58,173	29	2,005
Pericos de Puebla	2020	No hubo temporada		
Pericos de Puebla	2019	248,721	53	4,693
Pericos de Puebla	2018	181,245	53	3,420
Pericos de Puebla	2017	152,923	48	3,186
Pericos de Puebla	2016	228,644	53	4,314
Pericos de Puebla	2015	115,201	49	2,351
Pericos de Puebla	2014	240,409	48	5,009
Pericos de Puebla	2013	290,361	57	5,094
Pericos de Puebla	2012	287,178	48	5,983
Pericos de Puebla	2011	363,011	51	7,118
Pericos de Puebla	2010	170,252	51	3,338
Pericos de Puebla	2009	155,540	48	3,240
Pericos de Puebla	2008	172,527	49	3,521
Pericos de Puebla	2007	124,601	51	2,443
Pericos de Puebla	2006	101,505	52	1,952
Pericos de Puebla	2005	116,239	53	2,193

ASISTENCIA EN CASA DESDE 2005

EQUIPO	TEMPORADA	TOTAL	APERTURAS	PROMEDIO
Piratas de Campeche	2021	23,313	31	752
Piratas de Campeche	2020	No hubo temporada		
Piratas de Campeche	2019	87,146	50	1,743
Piratas de Campeche	2018	71,477	51	1,402
Piratas de Campeche	2017	133,641	46	2,905
Piratas de Campeche	2016	136,103	46	2,959
Piratas de Campeche	2015	158,004	49	3,225
Piratas de Campeche	2014	113,959	47	2,425
Piratas de Campeche	2013	87,755	45	1,950
Piratas de Campeche	2012	122,336	53	2,308
Piratas de Campeche	2011	98,997	43	2,302
Piratas de Campeche	2010	91,636	44	2,083
Piratas de Campeche	2009	109,300	52	2,102
Piratas de Campeche	2008	149,492	48	3,114
Piratas de Campeche	2007	113,700	52	2,187
Piratas de Campeche	2006	52,470	51	1,029
Piratas de Campeche	2005	82,459	48	1,718

EQUIPO	TEMPORADA	TOTAL	APERTURAS	PROMEDIO
Rieleros de Aguascalientes	2021	29,858	28	1,066
Rieleros de Aguascalientes	2020	No hubo temporada		
Rieleros de Aguascalientes	2019	112,077	56	2,001
Rieleros de Aguascalientes	2018	99,638	52	1,916
Rieleros de Aguascalientes	2017	196,439	55	3,572
Rieleros de Aguascalientes	2016	153,058	53	2,888
Rieleros de Aguascalientes	2015	152,491	52	2,933
Rieleros de Aguascalientes	2014	149,802	51	2,937
Rieleros de Aguascalientes	2013	153,719	54	2,847
Rieleros de Aguascalientes	2012	159,414	51	3,126
Rieleros de Aguascalientes	2007	158,307	51	3,104
Rieleros de Aguascalientes	2006	106,181	51	2,082
Rieleros de Aguascalientes	2005	218,755	51	4,289

EQUIPO	TEMPORADA	TOTAL	APERTURAS	PROMEDIO
El Águila de Veracruz	2021	64,476	33	1,953
Rojos del Águila de Veracruz	2017	151,671	57	2,661
Rojos del Águila de Veracruz	2016	129,602	49	2,645
Rojos del Águila de Veracruz	2015	147,026	52	2,827
Rojos del Águila de Veracruz	2014	159,271	53	3,005
Rojos del Águila de Veracruz	2013	190,484	53	3,594
Rojos del Águila de Veracruz	2012	245,057	57	4,299
Rojos del Águila de Veracruz	2011	194,831	50	3,897
Rojos del Águila de Veracruz	2010	98,780	45	2,195
Rojos del Águila de Veracruz	2009	162,264	52	3,120
Rojos del Águila de Veracruz	2008	205,927	52	3,960
Rojos del Águila de Veracruz	2007	181,716	55	3,304
Rojos del Águila de Veracruz	2006	159,738	51	3,132
Rojos del Águila de Veracruz	2005	98,098	52	1,887

EQUIPO	TEMPORADA	TOTAL	APERTURAS	PROMEDIO
Saraperos de Saltillo	2021	113,275	33	3,432
Saraperos de Saltillo	2020	No hubo temporada		
Saraperos de Saltillo	2019	377,499	59	6,398
Saraperos de Saltillo	2018	274,802	57	4,821
Saraperos de Saltillo	2017	266,847	52	5,132
Saraperos de Saltillo	2016	264,863	55	4,816
Saraperos de Saltillo	2015	305,062	53	5,756
Saraperos de Saltillo	2014	376,141	54	6,966
Saraperos de Saltillo	2013	392,245	55	7,132
Saraperos de Saltillo	2012	467,899	54	8,665
Saraperos de Saltillo	2011	429,343	50	8,587
Saraperos de Saltillo	2010	237,435	48	4,947
Saraperos de Saltillo	2009	279,410	53	5,272
Saraperos de Saltillo	2008	350,717	50	7,014
Saraperos de Saltillo	2007	502,992	52	9,673
Saraperos de Saltillo	2006	542,341	51	10,634
Saraperos de Saltillo	2005	580,054	54	10,742

EQUIPO	TEMPORADA	TOTAL	APERTURAS	PROMEDIO
Sultanes de Monterrey	2021	143,072	33	4,335
Sultanes de Monterrey	2020	No hubo temporada		
Sultanes de Monterrey	2019	556,869	57	9,770
Sultanes de Monterrey	2018	563,296	56	10,059
Sultanes de Monterrey	2017	659,791	57	11,575
Sultanes de Monterrey	2016	638,119	53	12,040
Sultanes de Monterrey	2015	517,235	55	9,404
Sultanes de Monterrey	2014	687,642	58	11,856
Sultanes de Monterrey	2013	590,692	53	11,145
Sultanes de Monterrey	2012	645,302	57	11,321
Sultanes de Monterrey	2011	430,420	51	8,440
Sultanes de Monterrey	2010	356,755	53	6,731
Sultanes de Monterrey	2009	204,698	49	4,178
Sultanes de Monterrey	2008	658,492	53	12,424
Sultanes de Monterrey	2007	491,628	51	9,640
Sultanes de Monterrey	2006	989,454	55	17,990
Sultanes de Monterrey	2005	374,630	53	7,068
		8,508,095	844	

EQUIPO	TEMPORADA	TOTAL	APERTURAS	PROMEDIO
Tecolotes de los Dos Laredos	2021	85,436	33	2,588
Tecolotes de los Dos Laredos	2020	No hubo temporada		
Tecolotes de los Dos Laredos	2019	220,110	60	3,669
Tecolotes de los Dos Laredos	2018	191,668	55	3,485
Tecolotes de Nuevo Laredo	2010	65,597	47	1,396
Tecolotes de Nuevo Laredo	2009	112,984	53	2,132
Tecolotes de Nuevo Laredo	2008	178,098	55	3,238

ASISTENCIA EN CASA DESDE 2005

EQUIPO	TEMPORADA	TOTAL	APERTURAS	PROMEDIO
Tigres de Quintana Roo	2021	53,349	33	1,616
Tigres de Quintana Roo	2020	No hubo temporada		
Tigres de Quintana Roo	2019	226,525	59	3,839
Tigres de Quintana Roo	2018	165,465	54	3,064
Tigres de Quintana Roo	2017	147,416	49	3,008
Tigres de Quintana Roo	2016	187,085	54	3,465
Tigres de Quintana Roo	2015	184,736	49	3,770
Tigres de Quintana Roo	2014	175,827	54	3,256
Tigres de Quintana Roo	2013	177,731	52	3,418
Tigres de Quintana Roo	2012	164,462	53	3,103
Tigres de Quintana Roo	2011	151,698	50	3,034
Tigres de Quintana Roo	2010	123,086	47	2,619
Tigres de Quintana Roo	2009	132,549	50	2,651
Tigres de Quintana Roo	2008	210,524	54	3,899
Tigres de Quintana Roo	2007	214,556	55	3,901
Tigres de la Angelópolis	2006	118,062	48	2,460
Tigres de la Angelópolis	2005	135,325	51	2,653

EQUIPO	TEMPORADA	TOTAL	APERTURAS	PROMEDIO
Toros de Tijuana	2021	196,471	33	5,953
Toros de Tijuana	2020	No hubo temporada		
Toros de Tijuana	2019	677,464	60	11,291
Toros de Tijuana	2018	556,371	57	9,761
Toros de Tijuana	2017	608,819	56	10,872
Toros de Tijuana	2016	461,754	53	8,712
Toros de Tijuana	2015	418,673	54	7,753
Toros de Tijuana	2014	419,169	53	7,909

EQUIPO	TEMPORADA	TOTAL	APERTURAS	PROMEDIO
Algodoneros de Unión Laguna	2021	104,291	33	3,160
Algodoneros de Unión Laguna	2020	No hubo temporada		
Algodoneros de Unión Laguna	2019	199,377	56	3,560
Algodoneros de Unión Laguna	2018	176,931	55	3,217
Vaqueros Unión Laguna	2017	250,596	56	4,475
Vaqueros Laguna	2016	279,197	50	5,584
Vaqueros Laguna	2015	257,160	53	4,852
Vaqueros Laguna	2014	261,321	54	4,839
Vaqueros Laguna	2013	264,942	61	4,343
Vaqueros Laguna	2012	176,762	52	3,399
Vaqueros Laguna	2011	249,548	52	4,799
Vaqueros Laguna	2010	211,825	51	4,153
Vaqueros Laguna	2009	300,722	50	6,014
Vaqueros Laguna	2008	298,759	55	5,432
Vaqueros Laguna	2007	335,931	54	6,221
Vaqueros Laguna	2006	280,002	55	5,091
Vaqueros Laguna	2005	246,974	54	4,574

ESTADÍSTICAS
OFICIALES



IMPACTO
DE LOS ESTADIOS
2021



IMPACTO DE LOS ESTADIOS 2021

PARK FACTOR	R PARK FACTOR	H PARK FACTOR	2B PARK FACTOR	3B PARK FACTOR	HR PARK FACTOR	BB FACTOR	SO PARK FACTOR
Diablos Rojos del México	25%	10%	26%	144%	1%	9%	-7%
Pericos de Puebla	18%	12%	10%	-12%	13%	5%	-10%
Rieleros de Aguascalientes	10%	6%	5%	9%	6%	4%	-8%
Generales de Durango	10%	8%	0%	29%	-7%	6%	-4%
Bravos de León	5%	4%	5%	39%	1%	2%	-2%
Saraperos de Saltillo	4%	6%	14%	-6%	7%	-2%	2%
Mariachis de Guadalajara	0%	-2%	3%	18%	1%	-3%	2%
Guerreros de Oaxaca	-1%	3%	7%	-37%	3%	-6%	6%
Algodoneros Unión Laguna	-1%	-3%	5%	-29%	-18%	0%	0%
Toros de Tijuana	-3%	-4%	5%	-32%	15%	9%	14%
Piratas de Campeche	-3%	-3%	0%	-10%	17%	-5%	4%
El Águila de Veracruz	-4%	-4%	-15%	-40%	33%	13%	10%
Acereros de Monclova	-5%	-2%	-14%	-26%	9%	0%	-3%
Sultanes de Monterrey	-5%	-1%	-4%	64%	-8%	-13%	-7%
Leones de Yucatán	-8%	-5%	11%	67%	-25%	1%	0%
Tecolotes de los Dos Laredos	-10%	-8%	-11%	5%	4%	2%	11%
Olmecas de Tabasco	-12%	-4%	-18%	-23%	-29%	-4%	-8%
Tigres de Quintana Roo	-14%	-9%	-10%	0%	-15%	-9%	5%

ESTADÍSTICAS
OFICIALES



TODOS LOS
MANAGERS
2021



TODOS LOS MANAGERS 2021

NOMBRE	EQUIPO	INICIÓ	FINALIZÓ	J	G	P	E	PCT
Pat Listach	Monclova	May-20	Aug-05	57	30	27	0	.655
Ken Huckaby	Monclova	Jul-21	Jul-30	9	5	4	0	.556
Total equipo				66	35	31	0	.530
Omar Malavé	Unión Laguna	May-21	Aug-05	64	31	33	0	.484
Tim Johnson	León	May-21	Jul-02	37	17	20	0	.459
Eddie Castro	León	Jul-03	Jul-21	16	6	10	0	.375
Martín Enriquez	León	Jul-22	Aug-05	13	6	7	0	.462
Total equipo				66	29	37	0	.439
Miguel Ojeda	México	May-21	Aug-05	65	41	23	1	.641
Félix Fermín	Durango	May-21	Aug-05	66	20	45	1	.308
Erick Rodríguez	Oaxaca	May-21	Aug-05	65	20	45	0	.308
Gerónimo Gil	Yucatán	May-21	Jun-21	25	14	11	0	.560
Juan Francisco Rodríguez	Yucatán	Jun-22	Jul-22	27	13	14	0	.481
Luis Matos	Yucatán	Jul-23	Aug-05	12	7	5	0	.583
Total equipo				64	34	30	0	.531
Pedro Meré	Tabasco	May-21	Aug-05	66	36	30	0	.545
Carlos Gastélum	Puebla	May-21	Jul-10	40	21	19	0	.525
Gerardo Sánchez	Puebla	Jul-11	Aug-05	22	10	12	0	.455
Total equipo				62	31	31	1	.500
Francisco Campos	Campeche	May-21	Aug-05	63	24	39	0	.381
Luis Carlos Rivera	Aguascalientes	May-21	Aug-05	61	30	31	0	.492
Roberto Vizcarra	Saltillo	May-21	Aug-05	66	36	30	0	.545
Homar Rojas	Monterrey	May-20	Jun-01	10	2	8	0	.200
Antonio Aguilera	Monterrey	Jun-02	Jun-03	2	2	0	0	1.000
Sergio Omar Gastélum	Monterrey	Jun-04	Aug-05	52	26	25	1	.510
Total equipo				64	30	33	1	.476
Pablo Ortega	Dos Laredos	May-21	Jun-17	23	9	14	0	.391
Rafael Rijo	Dos Laredos	Jun-18	Aug-05	43	21	22	0	.488
Total equipo				66	30	36	0	.455
Adán Muñoz	Quintana Roo	May-21	Jun-17	24	11	13	0	.458
Javier Roles	Quintana Roo	Jun-18	Jun-19	2	1	1	0	.500
Oscar Robles	Quintana Roo	Jun-20	Aug-05	40	20	19	1	.513
Total equipo				66	32	33	1	.500
Omar Vizquel	Tijuana	May-21	Jul-26	56	34	22	0	.607
Homar Rojas	Tijuana	Jul-27	Aug-05	9	6	3	0	.667
Total equipo				65	40	25	0	.500
Benjamín Gil	Guadalajara	May-21	Aug-05	47	34	13	0	.723
Heriberto García	Guadalajara	Jun-19	Jun-20	2	2	0	0	1.000
Juan Carlos Canizales	Guadalajara	Jul-19	Aug-03	14	10	4	0	.714
Total equipo				63	46	17	0	.730
Leonardo Rodríguez	Veracruz	May-21	Aug-05	66	35	31	0	.530

ESTADÍSTICAS
OFICIALES



TODOS LOS
BATEADORES

POR ORDEN
ALFABÉTICO
2021



TODOS LOS BATEADORES POR ORDEN ALFABÉTICO 2021

BATEADOR	EQUIPO	PCT	J	VB	C	H	2B	3B	HR	CP
Adams, Lane	MVA-TIG	.225	35	120	14	27	1	1	1	12
Aguilar, José Juan	YUC	.281	44	146	19	41	8	2	1	9
Aguilera, Eric	PUE	.277	33	83	15	23	8	0	4	13
Álvarez, Carlos	LEO-MTY	.304	31	56	7	17	1	0	2	10
Álvarez, Ricky	TIJ	.234	48	188	18	44	6	0	4	29
Amador, Japhet	MEX	.314	59	210	33	66	12	0	15	57
Amador, José	MVA	.269	46	171	26	46	9	0	9	36
Amador, Rodolfo	TAB	.228	29	92	14	21	3	1	2	9
Amaral, Beau	GDL	.336	60	232	65	78	13	1	5	39
Amarista, Alexi	VER	.369	59	244	56	90	20	1	14	42
Andrade, Greifer	AGS	.208	8	24	2	5	1	0	0	1
Angulo, Yancarlo	DUR	.111	20	54	5	6	3	0	0	4
Aragón, Bryant	LAG	.000	3	4	0	0	0	0	0	0
Araiza, Bryan	OAX	.252	45	139	18	35	9	0	5	19
Arcia, Francisco	MTY	.235	16	51	9	12	3	0	0	6
Arredondo, Eduardo	VER	.200	3	10	0	2	1	0	0	2
Arredondo, Jesús	TAB	.305	61	200	36	61	14	0	8	31
Asencio, Yeison	CAM	.280	29	100	12	28	0	0	4	15
Atondo, Jasson	CAM	.296	59	216	28	64	7	1	1	15
Austin, Jay	CAM-MVA-AGS	.266	56	207	32	55	9	1	4	21
Avena, Marco	CAM	.000	2	2	0	0	0	0	0	0
Ávila, Emmanuel	MEX	.311	61	222	42	69	17	0	5	42
Aybar, Erick	MVA	.318	52	211	41	67	15	2	3	29
Ayón, Andrés	SAL	.333	14	12	2	4	1	0	1	3
Barnum, Keon	PUE	.184	9	38	4	7	1	0	2	7
Barthelemy, Sergio	CAM	.105	5	19	2	2	0	0	0	1
Batista, Xavier	MTY-LEO	.296	66	260	47	77	15	0	19	57
Bravo, Édgar	LAG	.000	2	1	0	0	0	0	0	0
Burrue, Sergio	CAM	.256	54	164	13	42	4	1	3	19
Bynum, Andrew	TIG	.000	1	1	0	0	0	0	0	0
Cabrera, Mario	TIG-OAX	.258	32	97	10	25	3	1	0	12
Camacho, Juan Carlos	OAX	.312	58	199	28	62	16	1	10	43
Camacho, Juan Raúl	GDL	.000	2	4	0	0	0	0	0	0
Campana, Tony	LEO-YUC	.195	20	82	15	16	3	0	0	7
Campoy, Arel	LAG	.250	30	52	9	13	2	0	0	6
Cantú, Jorge	MEX	.240	36	121	15	29	5	0	1	13
Carbonell, Daniel	CAM	.306	56	206	32	63	15	3	4	20
Cardona, José	MTY-CAM	.302	43	162	25	49	8	0	3	17
Carreón, Alberto	PUE	.317	62	224	33	71	13	0	2	38
Carrera, Gilberto	LEO	.254	56	185	37	47	4	1	1	17
Carrillo, Adalberto	TIJ	.225	35	80	18	18	3	0	2	11
Carrillo, Óliver	YUC	.000	2	2	0	0	0	0	0	0
Carrillo, Xorge	TIJ	.250	8	16	2	4	1	0	0	1
Carter, Chris	MVA	.242	26	91	12	22	4	0	6	19
Castañeda, Antonio	MEX	.097	34	31	9	3	0	0	0	0
Castillo, Jesse	GDL	.357	63	221	51	79	15	3	11	49
Castro, Daniel	TIJ	.186	36	118	9	22	4	0	0	5
Castro, Jibrán	SAL	.500	1	2	1	1	1	0	0	0
Castro, Julián	AGS	.228	27	57	10	13	2	0	0	2
Castro, Leandro	TIJ	.378	64	246	51	93	20	2	14	72
Chapelli, Loidel	CAM	.143	3	7	0	1	0	0	0	0
Charles, Art	YUC	.226	53	190	33	43	9	0	11	38

TODOS LOS BATEADORES POR ORDEN ALFABÉTICO 2021

BT	BB	IBB	SO	BR	OR	OBP	SLG	OPS	SAC	SF	HBP	GIDP
33	10	1	42	1	0	.282	.275	.557	0	1	0	1
56	17	0	31	5	2	.365	.384	.749	1	1	3	2
43	16	0	27	0	0	.413	.518	.932	0	1	4	0
24	8	0	9	0	0	.385	.429	.813	1	1	0	1
62	2	1	39	2	2	.256	.330	.586	0	4	5	8
123	35	0	47	0	1	.407	.586	.993	0	3	0	5
82	22	1	31	0	1	.368	.480	.848	0	2	6	7
32	3	0	18	0	0	.247	.348	.595	0	2	0	4
108	35	0	48	13	5	.428	.466	.894	2	1	3	6
154	14	0	31	2	4	.408	.631	1.040	1	1	3	5
6	0	0	4	1	0	.208	.250	.458	0	0	0	0
9	3	0	19	0	0	.155	.167	.322	1	1	0	1
0	0	0	3	0	0	.000	.000	.000	0	0	0	0
59	20	4	45	4	4	.342	.424	.766	1	2	0	2
15	9	0	12	0	0	.350	.294	.644	0	0	0	4
3	1	0	1	0	0	.273	.300	.573	0	0	0	0
99	28	2	35	7	2	.391	.495	.886	4	1	1	10
40	5	2	15	0	1	.327	.400	.727	0	2	3	4
76	27	0	15	5	4	.376	.352	.727	13	1	1	2
78	18	0	18	10	2	.325	.377	.701	2	2	1	5
0	0	0	0	0	0	.000	.000	.000	0	0	0	0
101	21	3	30	3	4	.377	.455	.832	3	1	3	5
95	20	1	27	1	0	.384	.450	.834	0	2	4	6
8	2	0	4	0	0	.429	.667	1.095	0	0	0	0
14	3	0	17	0	0	.244	.368	.612	0	0	0	0
2	3	0	6	1	1	.227	.105	.332	0	0	0	1
149	25	0	79	1	0	.357	.573	.930	0	4	2	7
0	0	0	0	1	0	.000	.000	.000	0	0	0	0
57	21	2	24	0	0	.339	.348	.686	4	1	0	5
0	0	0	1	0	0	.000	.000	.000	0	0	0	0
30	10	0	17	3	2	.333	.309	.643	1	0	1	1
110	6	1	35	0	0	.335	.553	.888	0	4	3	6
0	0	0	4	0	0	.000	.000	.000	0	0	0	0
19	9	0	14	2	1	.275	.232	.506	1	0	0	0
15	8	0	10	1	1	.355	.288	.643	4	1	1	1
37	11	0	33	0	0	.313	.306	.619	0	0	2	4
96	20	1	38	13	3	.372	.466	.838	1	2	3	4
66	10	0	30	8	2	.347	.407	.754	2	0	1	5
90	12	1	35	1	2	.366	.402	.768	3	3	7	8
56	8	0	39	4	1	.298	.303	.601	6	1	4	6
27	8	0	20	4	2	.323	.338	.660	0	1	4	2
0	0	0	1	0	0	.000	.000	.000	0	0	0	0
5	2	0	2	0	0	.400	.313	.712	0	0	2	0
44	11	1	31	0	2	.324	.484	.807	0	0	0	2
3	1	0	7	2	2	.152	.097	.248	0	0	1	0
133	30	4	41	3	3	.432	.602	1.034	0	4	2	4
26	7	0	19	3	3	.244	.220	.464	1	0	2	5
2	0	0	0	0	0	.500	1.000	1.500	0	0	0	0
15	2	0	10	0	0	.254	.263	.517	2	0	0	2
159	23	3	37	3	1	.433	.646	1.079	0	7	6	5
1	0	0	3	0	1	.143	.143	.286	0	0	0	0
85	26	4	58	0	0	.321	.447	.769	0	3	2	3

TODOS LOS BATEADORES POR ORDEN ALFABÉTICO 2021

BATEADOR	EQUIPO	PCT	J	VB	C	H	2B	3B	HR	CP
Chavarín, Ángel	TAB	.129	15	31	3	4	1	0	0	3
Chávez, Iván	LEO	.136	7	22	0	3	0	0	0	0
Chávez, José Guadalupe	TIJ	.277	46	137	26	38	5	0	6	21
Chicuate, Marco	TIJ	.269	16	26	2	7	2	0	0	2
Choice, Michael	LAG-MVA	.250	18	68	11	17	8	1	0	5
Clark, Matt	MTY-LEO	.282	60	227	38	64	11	0	13	46
Cobos Jr, Rogelio	VER	.000	3	1	2	0	0	0	0	0
Córdoba, José Francisco	AGS	.283	32	106	13	30	6	0	6	15
Córdova, Jesús	PUE	.000	1	1	0	0	0	0	0	0
Cornejo, Daniel	LEO	.228	30	57	6	13	2	0	1	6
Correa, Lisbán	MEX-OAX-TAB	.287	33	122	16	35	8	0	1	10
Cossio, Luis	PUE	.224	24	49	5	11	4	0	0	6
Crawford, Rashad	TIJ	.268	20	71	12	19	5	0	2	9
Cruz, Aloysius	TAB	.250	14	8	1	2	1	0	1	3
Cruz, Luis Alfonso	TIJ	.312	52	199	22	62	5	0	6	31
Cruz, Manuel	TAB	.000	3	2	0	0	0	0	0	0
Davis, Johnny	MTY-GDL	.306	13	49	12	15	4	2	2	14
Del Palacio, José	VER	.125	4	8	0	1	0	0	0	1
Delgado, Kristian	SAL	.246	42	69	13	17	4	0	3	13
Díaz, Frank	LEO	.292	64	243	32	71	11	0	6	41
Díaz, Sebastián	CAM	.167	11	18	0	3	0	0	0	0
Domínguez, Isaac	TIG	.267	32	60	11	16	3	0	0	5
Drake, Yadir	YUC	.362	54	207	44	75	12	1	12	40
Elizalde, Sebastián	MTY	.385	25	104	31	40	9	0	3	17
Erro, Ángel	TIG	.304	24	69	5	21	1	0	0	8
Escárrega, Christopher	MTY	.500	8	6	0	3	0	0	0	0
Espinosa, Danny	MVA	.281	26	96	19	27	9	1	4	17
Espinosa, Alan	VER	.297	57	175	27	52	12	0	5	32
Estrada Jr, Héctor	PUE	.000	2	2	0	0	0	0	0	0
Fabela, Jesús	MEX	.288	62	226	48	65	13	2	2	24
Favela, Samuel	VER	.286	4	7	2	2	0	0	0	0
Félix, José Heberto	AGS	.296	35	108	8	32	7	0	2	16
Fernández, Alfredo	OAX	.000	6	0	2	0	0	0	0	0
Ferreiro, Francisco	LAG	.323	47	167	20	54	10	0	0	21
Figueroa, Carlos	MEX	.283	58	226	33	64	9	1	0	10
Figueroa, José Augusto	VER	.235	44	115	12	27	8	1	3	16
Flores, Aldo	AGS	.286	52	154	20	44	10	2	5	23
Flores, Alejandro	LAG	.234	55	167	24	39	5	4	2	27
Flores, Fernando	SAL	.270	42	137	23	37	6	0	3	23
Flores, Jorge	YUC	.259	56	170	24	44	3	1	0	23
Flores, Kevin	VER	.189	35	74	8	14	3	0	0	4
Flores, Marc	AGS	.288	57	198	31	57	10	0	9	36
Flores, Oziel	OAX-VER	.186	21	43	5	8	4	1	0	4
Flores, Rudy	LAR	.327	66	248	38	81	17	0	6	42
Franco, Carlos	TAB-OAX	.255	43	149	33	38	9	0	9	34
Fuenmayor, Balbino	LAR	.295	64	241	32	71	11	0	9	41
Gaitán, Alonso	VER	.083	7	12	2	1	0	0	0	0
Galaviz, Gilberto	TAB	.283	59	184	19	52	4	0	4	28
Gamboa, Juan Carlos	MEX	.297	45	148	28	44	10	1	7	32
Gamboa, Miguel	PUE	.292	20	24	7	7	1	1	0	0
García, Alan	MVA	.313	39	96	13	30	3	0	0	15
García, Anthony	GDL	.316	36	114	30	36	6	1	9	26

TODOS LOS BATEADORES POR ORDEN ALFABÉTICO 2021

BT	BB	IBB	SO	BR	OR	OBP	SLG	OPS	SAC	SF	HBP	GIDP
5	3	0	11	0	0	.206	.161	.367	0	0	0	2
3	4	0	9	0	0	.269	.136	.406	0	0	0	0
61	25	0	23	7	1	.396	.445	.842	0	0	2	0
9	1	0	8	0	0	.296	.346	.642	0	0	0	1
27	9	0	26	0	0	.337	.318	.734	0	0	0	3
114	38	0	58	0	0	.385	.502	.887	0	3	2	6
0	1	0	0	0	0	.500	.000	.500	0	0	0	1
54	13	0	24	0	0	.358	.509	.868	2	1	0	7
0	0	0	1	0	0	.000	.000	.000	0	0	0	0
18	4	0	12	1	0	.313	.316	.628	0	0	3	3
46	12	0	25	1	0	.348	.377	.725	0	1	0	4
15	1	0	22	0	0	.240	.306	.546	0	0	0	2
30	10	0	18	2	1	.358	.423	.781	1	0	0	0
6	1	0	4	0	0	.455	.750	1.205	0	0	2	0
85	4	0	19	2	3	.320	.427	.748	0	3	0	8
0	0	0	2	0	0	.000	.000	.000	0	0	0	0
29	4	0	14	3	1	.382	.592	.974	0	0	2	1
1	0	0	4	0	0	.125	.125	.250	0	0	0	0
30	9	0	13	0	1	.361	.435	.796	1	1	4	1
100	19	1	39	1	0	.345	.412	.756	1	3	2	9
3	1	0	4	0	1	.211	.167	.377	0	0	0	0
19	11	0	13	2	0	.380	.317	.697	3	0	0	3
125	16	1	17	3	0	.412	.604	1.016	2	2	3	6
58	10	1	10	2	6	.439	.558	.996	0	0	0	1
22	4	0	17	0	0	.342	.319	.661	4	0	0	1
3	1	0	1	0	0	.571	.500	1.071	0	0	0	0
50	14	1	18	1	0	.397	.521	.917	0	1	5	1
79	14	1	30	1	0	.360	.451	.812	0	3	5	3
0	0	0	1	0	0	.000	.000	.000	0	0	0	0
88	29	1	40	12	3	.375	.389	.765	4	2	4	4
2	0	0	1	0	0	.375	.286	.661	0	0	1	0
45	4	0	7	0	0	.333	.417	.750	2	0	2	4
0	1	0	0	1	0	1.000	.000	1.000	0	0	0	0
64	16	0	34	1	3	.374	.383	.758	4	4	0	5
75	16	0	24	15	6	.335	.332	.667	2	1	2	6
46	6	0	27	2	2	.285	.400	.685	0	0	2	4
73	10	0	33	1	3	.333	.474	.807	4	0	1	5
58	29	0	38	2	2	.351	.347	.699	4	3	3	5
52	10	0	16	0	1	.320	.380	.699	0	0	0	5
49	16	1	20	5	4	.342	.288	.630	6	3	7	5
17	10	1	17	0	0	.286	.230	.515	3	0	0	5
94	34	5	46	0	0	.395	.475	.870	0	0	1	2
14	4	0	12	1	2	.265	.326	.591	1	1	1	0
116	25	1	77	0	0	.399	.468	.867	0	0	5	4
74	28	0	41	1	0	.366	.497	.863	0	5	1	3
109	16	1	42	1	0	.341	.452	.793	0	6	4	8
1	0	0	5	1	0	.083	.083	.167	0	0	0	0
68	16	1	21	0	0	.338	.370	.708	3	3	1	12
77	13	0	31	1	0	.350	.520	.870	4	2	0	1
10	6	0	7	0	0	.452	.417	.868	1	0	1	0
33	18	3	23	1	1	.422	.344	.766	0	1	1	1
71	18	0	25	4	0	.428	.623	1.050	0	1	5	2

TODOS LOS BATEADORES POR ORDEN ALFABÉTICO 2021

BATEADOR	EQUIPO	PCT	J	VB	C	H	2B	3B	HR	CP
García, Brian	LAG	.000	1	0	0	0	0	0	0	0
García, Edson	TIJ	.146	39	89	7	13	2	0	0	7
García, Edwin	TAB	.362	55	213	28	77	9	1	1	35
García, Gerardo	TAB	.308	17	26	4	8	1	0	0	0
García, Juan Carlos	AGS	.268	20	41	3	11	0	0	1	5
García, Kevin	PUE	.250	26	60	7	15	3	0	2	8
García, Sebastián	OAX	.280	18	25	2	7	0	0	0	1
Garzón, Carlos	DUR	.265	37	113	12	30	8	0	3	18
Germán, Leo	VER	.194	45	108	19	21	4	1	2	9
Giansanti, Anthony	LEO-MTY	.308	53	208	37	64	12	0	6	36
Giarratano, Nico	DUR	.249	61	181	17	45	8	0	1	21
Goetzman, Granden	TIG	.194	9	36	2	7	1	0	0	2
Gómez, Amílcar	AGS	.268	53	168	22	45	9	2	0	22
Gómez, Héctor	VER	.296	63	240	41	71	15	0	12	43
González, Adrián	GDL	.340	43	162	28	55	11	1	6	41
González, Alejandro	OAX-TIG	.226	62	217	32	49	7	0	3	22
González, Jorge	AGS	.250	18	40	4	10	1	0	1	6
González, Santiago	DUR	.407	15	54	6	22	2	0	2	10
Gotta, Cade	AGS	.220	16	59	10	13	5	0	1	6
Granberry, Mikell	VER	.388	32	67	14	26	6	0	4	15
Guerra, Yosmany	TIG	.294	65	235	33	69	12	0	2	21
Guerrero, Héctor	TIG	.294	18	34	3	10	0	0	0	3
Guerrero, Iván	VER	.000	1	3	0	0	0	0	0	0
Gurrola, Yahir	GDL	.000	1	0	0	0	0	0	0	0
Gutiérrez, Beder	LAR	.227	22	22	5	5	1	0	1	4
Gutiérrez, Gabriel	TIJ	.384	42	138	18	53	7	0	5	23
Gutiérrez, Moisés	DUR	.244	64	234	31	57	9	1	4	28
Guzmán Jr, Marco Antonio	CAM	.200	35	90	14	18	4	0	4	11
Guzmán, Miguel	PUE	.346	54	217	46	75	9	1	6	31
Harris, Alonzo	OAX	.332	62	220	45	73	13	0	6	31
Heras, Bernardo	GDL	.333	27	75	14	25	4	0	3	17
Heras, Leo	GDL	.401	46	157	39	63	15	1	9	42
Hernández, Francisco	LAG	.226	32	106	11	24	4	1	0	10
Hernández, Gorkys	PUE-MTY-MEX	.220	43	159	23	35	3	0	4	14
Hernández, Héctor	VER	.178	26	45	2	8	2	0	0	2
Hernández, Josuan	SAL	.372	66	247	53	92	16	2	7	31
Hernández, Óscar	TIJ	.244	14	41	2	10	2	0	1	4
Hurtado, Alfredo	LEO	.274	51	168	19	46	9	1	1	20
Ibarra, Christian	GDL	.263	55	175	49	46	9	4	8	40
Ibarra, Walter	YUC	.322	53	180	23	58	10	0	3	29
Jaime, Marco	YUC	.204	27	54	7	11	0	2	1	6
Jiménez, Daniel	MEX	.294	33	68	10	20	2	0	0	4
Jiménez, Luis	CAM	.322	32	121	18	39	7	0	4	17
Jones, Jonathan	YUC	.217	18	60	9	13	2	0	1	5
Juárez, Luis	YUC	.257	59	214	31	55	10	0	9	41
Kirk, Juan	PUE	.268	21	41	7	11	2	1	0	7
Lake, Junior	TIJ	.293	64	239	52	70	12	2	10	29
Lamas, Antonio	PUE	.328	58	201	34	66	13	0	5	35
Lamas, Keven	AGS	.300	37	110	18	33	11	0	3	17
León, Julián	MEX	.255	33	98	13	25	3	0	5	16
León, Maxwell	VER	.234	30	94	13	22	4	0	4	17
Leyva, Samar	OAX	.300	64	240	44	72	16	1	4	36

TODOS LOS BATEADORES POR ORDEN ALFABÉTICO 2021

BT	BB	IBB	SO	BR	OR	OBP	SLG	OPS	SAC	SF	HBP	GIDP
0	0	0	0	0	0	.000	.000	.000	0	0	0	0
15	3	0	22	2	2	.170	.169	.339	0	2	0	2
91	24	0	23	1	3	.429	.427	.856	2	1	2	5
9	2	0	5	0	0	.357	.346	.703	1	0	0	2
14	0	0	10	1	0	.286	.341	.627	0	0	1	0
24	3	0	6	0	0	.303	.400	.703	0	1	2	1
7	2	0	1	0	1	.333	.280	.613	1	0	0	1
47	10	0	33	0	0	.341	.416	.757	0	0	3	6
33	14	0	17	7	3	.298	.306	.604	2	0	2	2
94	14	0	44	4	4	.354	.452	.806	2	0	1	7
56	14	0	50	1	1	.302	.309	.611	4	3	1	4
8	3	0	13	0	1	.256	.222	.479	0	0	0	0
58	16	0	41	1	2	.330	.345	.675	2	1	0	4
122	12	0	39	1	2	.340	.508	.848	0	2	5	9
86	21	2	30	3	0	.412	.531	.943	0	3	1	5
65	29	1	56	9	4	.331	.300	.630	8	2	6	3
14	0	0	12	0	0	.250	.350	.600	0	0	0	2
30	1	0	6	0	0	.418	.556	.974	0	0	0	2
21	8	0	13	5	1	.313	.356	.669	1	0	0	2
44	5	0	20	1	0	.438	.657	1.095	0	0	1	0
87	46	1	29	5	2	.411	.370	.782	2	0	1	6
10	6	0	7	1	2	.415	.294	.709	2	0	1	1
0	0	0	0	0	0	.250	.000	.250	0	0	1	0
0	0	0	0	0	0	.000	.000	.000	0	0	0	0
9	1	0	9	0	0	.261	.409	.670	1	0	0	0
75	13	0	15	2	1	.452	.543	.995	0	0	4	4
80	24	3	77	2	1	.318	.342	.660	0	3	3	8
34	7	0	28	1	1	.258	.378	.636	3	0	0	1
104	10	0	27	4	5	.381	.479	.860	4	1	3	11
104	36	3	40	16	10	.426	.473	.899	2	1	1	1
38	9	0	18	4	1	.405	.507	.911	0	0	0	1
107	12	0	24	7	5	.457	.682	1.138	2	0	4	2
30	7	0	26	0	1	.272	.283	.555	3	1	0	1
50	20	2	55	5	1	.313	.314	.628	0	1	2	0
10	4	1	10	0	0	.245	.222	.467	0	0	0	2
133	25	0	43	7	3	.438	.538	.977	1	0	4	5
15	1	0	8	0	0	.279	.366	.645	0	0	1	1
60	20	2	40	6	3	.353	.357	.710	2	1	1	4
87	37	0	45	4	4	.395	.497	.893	0	4	4	5
77	15	0	35	2	3	.375	.428	.803	8	3	2	4
18	7	1	8	2	0	.328	.333	.662	3	0	3	0
22	6	0	9	0	1	.347	.324	.670	2	1	0	2
58	9	0	14	1	2	.381	.479	.860	0	1	3	4
18	6	0	10	5	1	.294	.300	.594	0	1	1	1
92	20	1	29	0	0	.325	.430	.755	0	1	2	9
15	2	0	7	0	0	.302	.366	.668	2	0	0	2
116	38	1	59	4	4	.390	.485	.875	0	3	2	7
94	26	0	18	3	1	.411	.468	.879	0	1	3	9
53	6	0	17	0	2	.336	.482	.818	1	0	0	3
43	13	1	32	1	1	.354	.439	.793	0	0	2	2
38	17	2	26	3	1	.357	.404	.761	2	0	1	2
102	8	0	28	4	7	.354	.425	.779	4	2	13	10

TODOS LOS BATEADORES POR ORDEN ALFABÉTICO 2021

BATEADOR	EQUIPO	PCT	J	VB	C	H	2B	3B	HR	CP
Liddi, Alex	YUC	.315	63	238	50	75	13	1	16	36
Linares, Yordanys	MTY	.293	24	82	16	24	5	1	2	10
Lizárraga, Diego	LEO	.264	26	53	6	14	2	0	0	6
Lizárraga, José	TIG	.289	33	90	12	26	5	1	1	9
López, Abraham	YUC	.273	11	22	3	6	2	0	0	5
López, Alan	YUC	.267	34	45	8	12	0	0	0	5
López, Alfredo	MVA	.188	28	16	5	3	0	0	0	1
López, Elmer	DUR	.138	44	109	12	15	4	0	1	13
López, Marco	SAL	.333	7	15	3	5	1	0	0	3
Loya, Jesús	DUR	.248	37	105	18	26	2	2	0	2
Lugo, Dawel	GDL	.279	15	61	9	17	1	0	1	13
Lugo, Francisco	TAB	.320	42	150	17	48	9	0	0	16
Luna, José	TAB	.184	37	76	11	14	2	0	2	5
Macías, Juan	SAL	.120	27	25	3	3	0	0	0	1
Madero, Diego	CAM	.314	61	223	28	70	12	0	4	24
Mancillas, Carlo	PUE	.300	15	30	6	9	4	1	0	7
Manjarrez, Diego	PUE	.000	2	0	0	0	0	0	0	0
Manzanillo, Gerson	CAM	.250	21	36	4	9	1	0	0	1
Mariscal, Chris	LAG	.281	38	135	19	38	6	1	3	19
Marte, Alfredo	PUE	.275	17	69	12	19	4	0	4	12
Marten, Óscar	LEO	.353	5	17	3	6	2	0	0	1
Martín, Andrés	MTY	.444	32	18	9	8	2	0	0	2
Martínez, Alberth	DUR	.256	40	133	20	34	10	0	5	24
Martínez, Eddy	MTY-LAG	.329	22	85	10	28	5	0	2	6
Martínez, Jeremy	MVA	.232	30	95	13	22	7	0	2	11
Martinez, José	AGS-DUR	.255	20	47	6	12	4	0	0	7
Martínez, Juan	LAR	.280	54	168	24	47	5	1	3	24
Mayora, Daniel	DUR	.361	54	202	27	73	12	0	4	28
Medina, Luis	LEO	.311	41	103	20	32	4	1	3	10
Medrano, Kevin	LAR	.310	29	113	26	35	9	2	1	14
Mejía, Alex	MVA	.313	50	195	27	61	7	2	2	31
Mejía, Cristian	LAR	.100	24	30	2	3	0	0	0	1
Méndez Jr, Roberto Carlos	OAX	.375	12	24	5	9	2	0	0	4
Mendivil, Carlos	GDL	.322	43	152	28	49	12	0	3	28
Mendoza, Brayán	AGS	.216	26	51	7	11	3	0	1	2
Mendoza, Víctor	MTY	.365	55	200	31	73	16	0	11	45
Mercado, Daniel	LAG	.189	18	37	1	7	3	0	0	3
Meza Jr, Alfredo	DUR	.222	4	9	0	2	0	0	0	2
Meza, Eric	OAX	.239	53	176	13	42	6	0	10	29
Meza, Omar	MEX	.341	42	85	11	29	4	1	0	13
Miguelés, Erick	TIG	.210	50	124	12	26	8	0	2	12
Mireles, Javier	SAL	.200	18	10	7	2	0	0	0	1
Montelongo, Markus	LEO	.246	55	126	21	31	2	1	0	7
Mora, Héctor	VER	.251	60	179	22	45	7	0	1	10
Morales, Carlos	CAM	.250	8	20	1	5	0	0	0	1
Morales, Daniel	PUE	.000	2	1	0	0	0	0	0	0
Morales, Efrain	MTY	.000	3	1	1	0	0	0	0	0
Morales, Heriberto	MEX	.250	3	4	0	1	0	0	0	1
Moreno, Andrés	OAX	.111	19	36	2	4	0	0	0	2
Moreno, Ismael	TAB	.250	9	16	3	4	1	0	1	4
Motta, Italo	CAM	.244	28	41	11	10	1	0	0	2
Muñoz, Carlos	DUR	.289	66	228	38	66	14	0	6	34

TODOS LOS BATEADORES POR ORDEN ALFABÉTICO 2021

BT	BB	IBB	SO	BR	OR	OBP	SLG	OPS	SAC	SF	HBP	GIDP
138	33	0	60	3	3	.401	.580	.981	2	1	2	2
37	12	0	19	3	3	.392	.451	.843	1	1	2	3
16	4	0	11	0	0	.310	.302	.612	2	1	0	1
36	3	0	17	0	0	.326	.400	.726	1	0	2	4
8	2	0	9	1	0	.370	.364	.734	0	1	2	0
12	3	0	10	1	0	.306	.267	.573	2	1	0	0
3	0	0	4	3	2	.278	.188	.465	0	0	2	0
22	4	0	46	2	1	.174	.202	.376	2	1	1	0
6	0	0	3	1	0	.333	.400	.733	0	0	0	0
32	14	0	20	1	0	.339	.305	.644	0	1	1	3
21	5	0	11	1	3	.343	.344	.688	0	0	1	2
57	7	0	17	3	2	.350	.380	.730	5	2	1	7
22	7	0	21	0	0	.253	.289	.542	0	0	0	2
3	2	0	11	0	0	.185	.120	.305	0	0	0	0
94	20	0	26	1	2	.379	.422	.801	9	1	4	6
15	3	0	8	0	1	.364	.500	.864	0	0	0	0
0	0	0	0	0	0	.000	.000	.000	0	0	0	0
10	3	0	7	3	1	.308	.278	.586	2	0	0	2
55	18	0	42	1	1	.368	.407	.775	0	1	1	4
35	3	0	9	2	0	.311	.507	.818	0	1	1	3
8	3	0	3	2	1	.450	.471	.921	0	0	0	1
10	2	1	2	2	1	.500	.556	1.056	1	0	0	0
59	13	0	27	0	1	.320	.444	.763	0	1	0	7
39	12	0	26	2	1	.418	.459	.877	0	0	1	1
35	6	0	16	0	0	.277	.368	.646	4	0	0	5
16	3	0	16	0	0	.300	.340	.640	0	0	0	3
63	12	0	28	5	2	.340	.375	.715	3	3	5	3
97	16	1	35	0	2	.406	.480	.886	0	4	2	9
47	12	0	26	2	1	.379	.456	.836	3	1	0	3
51	14	0	17	5	3	.391	.451	.842	3	0	1	1
78	4	0	29	2	0	.330	.400	.730	2	2	2	3
3	3	0	7	0	0	.182	.100	.282	0	0	0	0
11	1	0	6	0	0	.407	.458	.866	1	1	1	1
70	17	1	24	5	0	.388	.461	.849	0	1	0	6
17	1	0	17	1	1	.231	.333	.564	1	0	0	0
122	26	5	38	2	2	.441	.610	1.051	0	1	2	5
10	0	0	11	0	0	.211	.270	.481	0	0	1	1
2	0	0	1	0	0	.200	.222	.422	0	1	0	0
78	12	2	51	0	0	.289	.443	.733	0	1	1	5
35	2	0	9	1	0	.371	.412	.783	2	0	2	4
40	24	3	36	3	0	.353	.323	.676	1	1	4	2
2	0	0	2	0	0	.200	.200	.400	0	0	0	1
35	19	0	22	2	0	.360	.278	.638	4	1	4	3
55	12	0	41	1	3	.297	.307	.604	2	1	0	3
5	1	0	6	0	0	.286	.250	.536	0	0	0	0
0	0	0	1	0	0	.000	.000	.000	0	0	0	0
0	0	0	0	0	0	.500	.000	.500	0	0	1	0
1	0	0	1	0	0	.250	.250	.500	0	0	0	0
4	1	0	18	2	0	.132	.111	.243	0	1	0	1
8	0	0	3	0	0	.250	.500	.750	0	0	0	1
11	10	0	7	4	2	.392	.268	.660	0	0	0	2
98	44	1	36	1	0	.406	.430	.836	0	3	3	5

TODOS LOS BATEADORES POR ORDEN ALFABÉTICO 2021

BATEADOR	EQUIPO	PCT	J	VB	C	H	2B	3B	HR	CP
Murillo, Agustín	LEO-MTY	.379	44	169	33	64	11	0	4	28
Mustelier, Ronnier	TAB	.268	60	213	23	57	9	0	2	21
Navarro, Christian	CAM	.171	23	35	5	6	0	1	0	2
Navarro, Efrén	TIJ	.345	44	142	20	49	11	0	1	24
Navarro, Yamaico	MTY	.338	19	71	17	24	3	0	6	15
Nieves, Efrén	TIG	.500	2	2	0	1	0	0	0	0
Norzagaray, Ciro	LAG	.291	49	175	30	51	10	1	1	11
Obeso, Norberto	YUC	.243	55	152	24	37	11	0	2	20
O'Brien, Peter	TIJ	.258	60	233	39	60	13	4	16	39
Ojeda Jr, Miguel	OAX	.208	25	72	12	15	1	0	1	3
Olmedo-Barrera, David	PUE	.354	52	206	41	73	16	3	16	45
Ordaz, Pedro	OAX	.063	19	32	1	2	0	0	0	1
Orduño, Manuel	TIG	.243	21	74	11	18	2	0	0	8
Orlando, Paulo	LAR-VER	.311	61	235	36	73	7	0	7	38
Ornelas, Julián	MEX	.295	50	156	25	46	7	3	6	40
Orozco, José Manuel	SAL-TIG	.197	47	137	19	27	3	0	6	14
Ortiz, Alejandro	VER	.326	61	230	41	75	16	0	3	27
Ortiz, Danny	PUE	.294	62	231	44	68	18	0	16	48
Ortiz, Eliezer	AGS	.298	59	205	26	61	7	0	3	27
Osorio, Enrique	LAR	.331	49	154	24	51	5	1	4	24
Osorio, Fausto	GDL	.235	23	34	4	8	1	0	0	3
Osuna, Ramón	VER	.267	12	15	2	4	1	0	0	0
Ouellette, Garrett	LAR	.000	4	4	0	0	0	0	0	0
Paredes, Jimmy	TIJ	.340	12	50	10	17	3	0	2	4
Paulino, Carlos	DUR	.320	55	203	35	65	9	4	10	40
Pedroza, Richy	AGS	.241	16	58	19	14	0	0	1	5
Peña, Ramiro	MTY	.332	47	190	36	63	9	3	7	27
Pérez, Félix	LEO	.200	17	60	11	12	3	0	3	10
Pérez, Fernando	YUC	.252	46	119	18	30	4	0	2	11
Pérez, Jairo	LAR	.307	52	163	21	50	8	0	4	24
Pérez, Juan	SAL	.233	65	249	49	58	15	2	10	26
Pérez, Juan Carlos	TAB	.292	62	219	23	64	18	0	1	27
Pérez, Julio	LEO	.232	29	56	2	13	2	0	1	4
Pérez, Luis	CAM	.236	28	55	6	13	2	0	2	8
Pérez, Sergio	GDL	.394	13	33	9	13	1	0	2	11
Perio, Noah	MVA	.311	65	251	39	78	16	1	0	25
Pie, Félix	CAM	.297	46	155	21	46	9	0	5	23
Piña, Isidro	LEO-PUE	.271	29	85	11	23	2	0	0	9
Piña, Orlando	OAX	.308	29	104	15	32	3	1	8	28
Polo, Rafael	MVA	.100	3	10	0	1	0	0	0	1
Polo, Tito	DUR	.375	45	168	41	63	14	7	5	16
Puig, Yasiel	VER	.312	62	205	37	64	12	0	10	43
Quintero, Brayán	YUC	.353	15	17	2	6	2	0	0	2
Ramírez, Ramón R.	PUE	.188	8	16	2	3	0	0	0	1
Reginatto, Leonardo	AGS	.358	38	134	29	48	8	3	1	18
Rentería, Omar	MTY	.179	35	78	7	14	0	0	1	6
Reséndez, Ángel	VER	.267	8	15	3	4	0	0	0	4
Revilla, Eduardo	MEX	.280	20	25	3	7	2	0	0	4
Revilla, Germán	TIG	.211	13	19	2	4	2	0	1	3
Reyes, Ángel	PUE-TIG	.311	35	135	23	42	6	0	7	24
Rickard, Joey	MVA	.000	2	5	1	0	0	0	0	0
Ríos, Néstor	AGS	.000	2	2	0	0	0	0	0	0

TODOS LOS BATEADORES POR ORDEN ALFABÉTICO 2021

BT	BB	IBB	SO	BR	OR	OBP	SLG	OPS	SAC	SF	HBP	GIDP
87	18	0	20	2	0	.438	.515	.952	0	3	2	5
72	29	1	28	4	1	.357	.338	.696	0	4	3	11
8	4	1	11	2	3	.256	.229	.485	0	0	0	0
63	33	0	27	0	2	.472	.444	.915	0	0	1	3
45	10	0	9	0	0	.420	.634	1.054	0	0	0	1
1	0	0	1	0	0	.500	.500	1.000	0	0	0	0
66	11	1	40	4	2	.349	.377	.726	0	1	5	5
54	16	0	21	5	0	.326	.355	.681	4	1	3	5
129	14	0	82	1	1	.303	.554	.856	0	2	2	4
19	7	0	25	3	0	.275	.264	.539	0	1	0	0
143	18	3	46	3	2	.407	.694	1.101	2	1	1	1
2	0	0	7	0	2	.063	.063	.125	0	0	0	1
20	4	0	7	1	0	.275	.270	.545	1	2	0	2
101	18	1	49	3	0	.369	.430	.799	1	2	5	5
77	23	1	34	3	1	.388	.494	.882	1	2	2	2
48	17	0	37	4	3	.290	.350	.641	0	0	1	1
100	20	0	40	4	4	.394	.435	.829	5	2	7	2
134	29	2	47	0	3	.377	.580	.957	0	2	3	3
77	10	0	43	5	7	.356	.376	.731	3	1	9	11
70	10	0	20	3	1	.387	.455	.842	3	0	4	6
9	7	0	18	1	0	.357	.265	.622	2	1	0	1
5	3	0	5	0	0	.389	.333	.722	0	0	0	0
0	0	0	3	0	0	.200	.000	.200	0	0	1	0
26	4	0	10	0	1	.389	.520	.909	0	0	0	0
112	18	0	45	1	1	.378	.552	.930	0	2	2	13
17	15	0	8	1	1	.392	.293	.685	0	1	0	0
99	16	1	25	1	1	.385	.521	.906	2	1	1	4
24	10	0	16	0	1	.324	.400	.724	0	0	1	1
40	15	1	31	0	1	.341	.336	.677	0	0	1	6
70	14	0	21	5	2	.370	.429	.800	1	1	3	8
107	32	2	75	9	4	.336	.430	.765	4	1	7	1
85	23	0	40	6	1	.371	.388	.759	0	3	6	6
18	2	0	14	1	1	.328	.321	.650	0	0	6	1
21	5	1	10	0	1	.300	.382	.682	0	0	0	2
20	2	1	3	0	1	.432	.606	1.038	0	1	1	1
96	29	1	37	5	4	.381	.382	.764	3	4	2	5
70	17	0	26	2	1	.381	.452	.832	1	0	4	8
25	3	0	20	0	0	.311	.294	.605	1	0	2	3
61	12	2	30	1	0	.376	.587	.963	0	1	0	1
1	0	0	1	0	0	.100	.100	.200	0	0	0	0
106	18	0	33	11	5	.451	.631	1.082	0	1	6	2
106	32	4	36	8	2	.409	.517	.926	0	5	5	8
8	0	0	3	0	0	.353	.471	.824	0	0	0	2
3	0	0	8	0	1	.188	.188	.375	0	0	0	0
65	17	0	18	6	0	.428	.485	.913	2	1	0	3
17	5	0	30	2	3	.238	.218	.456	0	0	1	1
4	5	0	3	0	0	.429	.267	.695	0	1	0	1
9	1	0	9	0	0	.308	.360	.668	0	0	0	2
9	1	0	8	0	0	.250	.474	.724	0	0	0	0
69	14	0	37	8	0	.376	.511	.887	0	0	0	1
0	1	0	2	0	0	.286	.000	.286	0	0	1	0
0	0	0	1	0	0	.000	.000	.000	0	0	0	0

TODOS LOS BATEADORES POR ORDEN ALFABÉTICO 2021

BATEADOR	EQUIPO	PCT	J	VB	C	H	2B	3B	HR	CP
Ríos, Ramón	MTY	.321	39	106	11	34	3	2	3	24
Rivera, Francisco	LAG	.318	48	157	17	50	3	0	3	21
Rivera, Jorge	TIG	.120	37	50	7	6	0	0	0	2
Rivera, Missael	LAG	.283	46	166	30	47	11	2	3	22
Rivero, Alejandro	TAB	.128	32	39	6	5	1	0	0	4
Rivero, Carlos	LAG	.278	64	263	36	73	14	0	11	53
Roberson, Chris	LEO	.289	51	211	37	61	10	0	11	35
Robinson, Shane	MVA	.286	5	21	1	6	0	0	0	0
Robles, Alex	TIG	.269	62	201	32	54	8	3	3	17
Robles, Édgar	LAG	.305	35	118	21	36	3	0	0	12
Robles, Michael	DUR	.217	25	69	7	15	2	0	0	4
Rodríguez, Arturo	LAR	.300	63	210	26	63	5	0	8	39
Rodríguez, Carlos M.	SAL	.208	34	96	12	20	4	0	3	16
Rodríguez, Henry A.	TIG-AGS	.356	50	180	35	64	7	0	7	33
Rodríguez, Herlis	TAB	.328	65	244	49	80	15	2	4	30
Rodríguez, Isaac	TIJ	.380	48	184	41	70	10	2	3	20
Rodríguez, Josh	LAR	.230	53	178	28	41	10	2	6	24
Rodríguez, Luis Diego	LAR	.262	30	42	9	11	2	0	0	2
Rodríguez, Manny	SAL	.331	66	269	50	89	18	0	11	55
Rodríguez, Nellie	TIJ	.200	6	20	2	4	0	0	1	3
Rodríguez, Rafael	LEO	.000	3	2	0	0	0	0	0	0
Rodríguez, Reynaldo	TIG	.291	63	234	34	68	19	0	4	38
Rodríguez, Ricky	MVA	.292	47	161	30	47	6	2	6	29
Rogers, Jason	LAG	.182	12	44	4	8	0	0	2	4
Romero, Tomás	DUR	.278	18	54	5	15	2	1	0	7
Rosa, Jovan	TAB-TIG	.234	57	209	17	49	5	1	4	32
Rosario, Olmo	CAM	.282	63	220	25	62	15	1	6	29
Rosario, Rainel	SAL	.323	65	279	59	90	18	3	20	54
Rosario, Wilin	PUE	.319	31	119	19	38	9	0	5	17
Ruiz, Gustavo	GDL	.000	2	2	0	0	0	0	0	0
Russell, Addison	MVA	.319	66	257	40	82	17	2	8	47
Salas, Issmael	GDL	.308	36	104	18	32	3	0	5	22
Salazar, Édgar	MVA	.111	4	9	2	1	0	0	0	0
Salazar, Javier	MTY	.325	48	166	24	54	11	0	2	13
Salinas, Roque	GDL	.400	44	105	26	42	4	0	2	17
Sanay, Óscar	MVA	.167	10	6	2	1	0	0	0	0
Sánchez, Alan	LAR	.277	41	119	19	33	3	0	0	12
Sánchez, Asael	MTY	.275	17	40	7	11	3	1	1	9
Sánchez, Christian	PUE	.381	10	21	6	8	0	0	0	0
Sánchez, Daniel	PUE-LEO	.265	37	117	21	31	7	0	7	24
Sánchez, Javier	DUR	.286	22	28	2	8	0	0	0	2
Sánchez, Jesús	LEO	.182	5	11	4	2	1	0	1	3
Santana, Juan	MVA	.100	3	10	1	1	0	0	0	0
Santos, Eduardo	CAM	.154	22	39	0	6	0	0	0	3
Santos, Jaime	DUR	.200	8	5	2	1	1	0	0	0
Santos, Roel	TAB	.273	16	66	9	18	2	1	0	4
Sardiñas, Luis	GDL	.332	51	220	51	73	19	1	9	40
Serrano, Maikel	TAB	.356	62	208	32	74	14	1	5	39
Serrano, Ricardo	SAL	.293	62	232	33	68	18	0	10	47
Sesma, Jorge	LAG	.151	34	53	5	8	3	0	0	3
Sierra, Moisés	LAR	.299	53	197	35	59	8	0	8	30
Singleton, Jon	MEX	.321	46	137	37	44	6	0	15	36

TODOS LOS BATEADORES POR ORDEN ALFABÉTICO 2021

BT	BB	IBB	SO	BR	OR	OBP	SLG	OPS	SAC	SF	HBP	GIDP
50	7	0	2	2	1	.360	.472	.831	2	1	0	2
62	13	0	15	0	0	.378	.395	.773	0	0	2	6
6	5	0	7	0	1	.200	.120	.320	5	0	0	1
71	19	0	47	3	1	.365	.428	.792	1	3	4	1
6	5	0	5	2	0	.244	.154	.398	2	0	1	1
120	22	2	53	0	0	.338	.456	.794	0	0	2	5
104	19	1	40	9	2	.353	.493	.846	1	2	3	4
6	0	0	1	0	0	.286	.286	.571	0	0	0	0
77	18	0	33	14	3	.336	.383	.719	4	1	3	3
39	12	1	22	7	1	.366	.331	.697	2	1	0	1
17	5	0	17	0	0	.270	.246	.517	0	0	0	2
92	13	0	27	0	0	.336	.438	.774	3	7	2	9
33	12	0	35	0	0	.295	.344	.638	0	3	1	4
92	12	0	24	4	2	.391	.511	.902	0	4	1	11
111	27	2	43	20	11	.400	.455	.855	7	4	5	2
93	23	0	21	17	10	.448	.505	.954	2	3	2	5
73	16	0	54	1	1	.302	.410	.712	2	2	3	6
13	9	0	7	4	3	.392	.310	.702	0	0	0	0
140	22	2	34	2	2	.380	.520	.901	0	4	2	5
7	4	0	9	0	0	.333	.350	.683	0	0	0	1
0	0	0	1	0	0	.000	.000	.000	0	0	0	0
99	20	2	34	21	8	.349	.423	.772	0	4	3	6
75	11	1	41	0	3	.363	.466	.829	4	0	7	3
14	5	0	11	1	0	.265	.318	.584	0	0	0	1
19	5	0	11	0	0	.350	.352	.702	0	0	1	1
68	20	1	53	1	0	.306	.325	.631	0	1	2	4
97	27	1	22	1	2	.367	.441	.807	2	1	3	8
174	26	0	43	5	0	.378	.624	1.002	0	2	0	5
62	9	1	22	0	1	.369	.521	.890	0	1	1	3
0	0	0	1	0	0	.000	.000	.000	0	0	0	0
127	37	0	43	3	0	.405	.494	.900	0	1	1	10
50	10	0	19	2	2	.372	.481	.853	1	4	3	3
1	2	0	2	1	0	.273	.111	.384	0	0	0	0
71	13	0	21	1	4	.372	.428	.800	2	1	0	8
52	2	0	13	3	1	.413	.495	.908	0	1	1	2
1	0	0	1	0	1	.286	.167	.452	0	0	1	0
36	11	0	17	2	1	.338	.303	.641	1	0	0	6
19	7	0	7	1	0	.375	.475	.850	0	1	0	2
8	0	0	7	1	0	.381	.381	.762	0	0	0	1
59	9	0	17	0	1	.320	.504	.825	4	1	1	1
8	2	0	7	0	0	.333	.286	.619	1	0	0	0
6	1	0	4	0	0	.250	.545	.796	0	0	0	0
1	1	0	1	0	0	.182	.100	.282	0	0	0	1
6	1	0	7	0	0	.175	.154	.329	1	0	0	2
2	1	0	0	0	0	.333	.400	.733	0	0	0	0
22	4	0	12	1	1	.314	.333	.648	1	0	0	0
121	11	0	33	13	5	.376	.550	.926	0	1	5	6
105	12	2	42	0	1	.407	.505	.912	1	3	8	4
116	12	1	42	2	1	.323	.500	.823	2	4	0	7
11	5	0	16	2	1	.250	.208	.458	2	0	2	2
91	26	1	42	2	0	.385	.462	.847	0	1	2	3
95	51	3	50	4	0	.503	.693	1.196	0	1	0	2

TODOS LOS BATEADORES POR ORDEN ALFABÉTICO 2021

BATEADOR	EQUIPO	PCT	J	VB	C	H	2B	3B	HR	CP
Smith, Dwight	MVA	.294	22	85	15	25	3	0	5	14
Solarte, Yangervis	MEX	.310	39	142	24	44	10	1	3	26
Solis, Román Alí	MTY	.233	30	90	11	21	2	0	4	11
Sosa, Humberto	YUC	.253	34	99	12	25	2	0	5	11
Sosa, Rubén	TIG	.304	28	102	18	31	7	0	1	14
Stankiewicz, Drew	PUE	.320	28	97	22	31	4	0	3	15
Tábata, José	MTY	.387	11	31	6	12	4	0	2	4
Tapia, César	MVA	.318	45	148	19	47	6	0	1	22
Tartabull, Jorge	PUE	.125	3	8	0	1	0	0	0	1
Tavárez, Aneury	DUR	.353	55	204	45	72	17	2	10	36
Tejeda, Isaías	LAG	.324	59	216	43	70	12	0	14	42
Télez, Héctor	TAB	.143	30	28	8	4	0	0	1	2
Terdoslavich, Joey	MTY-LEO	.299	55	204	34	61	9	1	12	43
Terrazas, Iván	MEX	.286	15	42	4	12	0	0	0	3
Terrazas, Rigoberto	OAX	.263	55	194	28	51	17	0	6	24
Tilson, Charlie	MVA	.125	7	24	6	3	1	0	0	0
Torrero, Miguel	PUE	.357	34	84	16	30	2	0	2	18
Torres, Nick	LAG	.311	61	238	52	74	16	2	15	53
Ureña, José Carlos	OAX	.323	64	223	51	72	11	0	17	40
Urías, Alejandro	DUR	.000	1	0	1	0	0	0	0	0
Urrutia, Henry	SAL	.385	56	221	42	85	13	0	12	52
Valdez, Adolfo	YUC	.167	5	6	0	1	0	0	0	1
Valdez, Alex	CAM-LAR	.258	51	182	23	47	12	1	3	20
Valdez, Jesús	VER	.311	64	241	34	75	30	0	8	38
Valdez, Nomar	GDL	.091	5	11	1	1	1	0	0	1
Valenzuela, Ricardo	MEX	.304	44	135	28	41	9	0	5	21
Valenzuela, Roberto	LAR	.310	66	255	41	79	9	3	2	25
Valle, Sebastián	YUC	.237	46	152	21	36	10	0	5	27
Vargas, José	MVA	.302	46	162	21	49	5	0	8	28
Vargas, Kennys	SAL	.310	66	239	54	74	14	1	18	54
Vásquez, Danry	AGS	.278	24	79	15	22	5	0	4	16
Vásquez, Niko	GDL	.387	59	212	51	82	11	1	11	51
Vázquez, Jorge	AGS-TIJ-SAL	.179	17	56	4	10	1	0	1	3
Vechionacci, Marcos	TIG	.273	11	44	2	12	4	0	0	4
Vega, Mario	GDL	.400	27	60	15	24	1	0	0	8
Verdugo, Rosman	MEX	.000	2	3	0	0	0	0	0	0
Vielma, Engelb	MEX	.212	25	85	8	18	3	0	1	8
Villanueva, Christian	MTY	.259	52	162	28	42	9	0	6	31
Villarreal, Brandon	LEO	.362	47	138	35	50	8	1	1	24
Villegas, Fernando	SAL	.364	8	22	4	8	2	1	1	7
White, T.J.	MVA	.192	21	52	9	10	2	0	3	7
Williams, Óscar	CAM	.176	16	17	1	3	0	0	0	4
Wilson, Alexis	TIG	.227	42	132	11	30	3	0	5	20
Wilson, Hans	OAX	.152	26	66	5	10	1	0	0	3
Wing, Michael	AGS	.345	49	171	33	59	17	0	9	44
Zamudio, Kevin	GDL-LAG	.100	7	10	0	1	0	0	0	1
Zazueta, Amadeo	MTY	.288	62	240	22	69	10	0	3	40
Zazueta, Irving	TIG	.231	31	65	9	15	2	1	1	4
Zazueta, Christian	SAL	.338	55	195	30	66	12	2	3	27
Zepeda, José	OAX	.257	28	70	7	18	2	0	1	7

TODOS LOS BATEADORES POR ORDEN ALFABÉTICO 2021

BT	BB	IBB	SO	BR	OR	OBP	SLG	OPS	SAC	SF	HBP	GIDP
43	8	0	17	2	1	.362	.506	.868	1	0	1	1
65	10	0	14	2	0	.357	.458	.815	0	1	1	2
35	4	0	32	0	0	.281	.389	.670	2	0	2	3
42	8	0	19	0	0	.308	.424	.733	0	0	0	0
41	14	0	17	3	5	.381	.402	.783	4	2	0	1
44	13	1	23	2	2	.393	.454	.846	1	2	0	2
22	5	0	2	0	0	.486	.710	1.196	0	0	1	0
56	7	0	22	0	0	.356	.378	.735	2	2	3	3
1	1	0	1	0	0	.222	.125	.347	0	0	0	0
123	20	1	38	8	1	.436	.603	1.039	1	0	10	4
124	39	0	45	0	0	.432	.574	1.006	0	0	2	6
7	2	0	12	2	0	.200	.250	.450	0	0	0	1
108	39	1	47	1	1	.419	.529	.948	0	0	3	7
12	1	0	6	0	0	.295	.286	.581	1	1	0	1
86	13	1	32	1	2	.308	.443	.751	4	1	0	5
4	3	0	4	0	0	.222	.167	.389	2	0	0	0
38	5	0	8	0	1	.389	.452	.841	1	1	0	2
139	32	0	80	2	3	.404	.584	.988	0	0	5	7
134	27	2	62	5	2	.395	.601	.996	1	2	1	3
0	1	0	0	0	0	1.000	.000	1.000	0	0	0	0
134	20	0	39	0	0	.435	.606	1.041	0	3	2	6
1	1	0	3	0	0	.286	.167	.452	0	0	0	0
70	22	3	33	1	1	.338	.385	.723	2	0	0	2
129	15	1	26	0	1	.355	.535	.890	0	1	2	5
2	0	0	7	0	0	.091	.182	.273	0	0	0	0
65	22	0	18	0	2	.406	.481	.888	0	1	2	4
100	33	1	32	7	4	.399	.392	.792	3	0	5	11
61	25	0	47	1	1	.346	.401	.748	1	1	1	3
78	9	0	44	0	2	.350	.481	.832	3	4	5	5
144	41	1	72	0	0	.418	.603	1.020	0	1	4	5
39	18	0	13	2	2	.414	.494	.908	0	1	1	3
128	30	1	49	1	3	.459	.604	1.063	0	2	0	6
14	2	0	21	0	0	.207	.250	.457	0	0	0	2
16	6	1	8	0	0	.373	.364	.736	0	0	1	1
25	5	0	7	2	2	.446	.417	.863	3	0	0	1
0	0	0	2	0	0	.000	.000	.000	0	0	0	0
24	5	0	18	1	3	.250	.282	.532	0	2	0	1
69	36	0	31	2	1	.403	.426	.829	0	3	5	2
63	10	0	23	8	0	.417	.457	.874	1	0	3	2
15	5	0	5	0	0	.481	.682	1.163	0	0	0	0
21	6	0	20	0	0	.283	.404	.687	2	1	1	1
3	3	0	4	0	1	.364	.176	.540	1	0	2	0
48	17	0	22	0	0	.318	.364	.682	1	1	1	4
11	2	0	17	0	0	.188	.167	.355	3	0	1	7
103	14	0	38	1	1	.393	.602	.995	0	4	2	1
1	0	0	5	0	0	.182	.100	.282	0	0	1	1
88	18	0	23	1	1	.338	.367	.705	4	3	2	6
22	3	0	22	0	1	.275	.338	.614	0	0	1	2
91	6	0	26	3	2	.353	.467	.819	8	5	1	2
23	6	0	20	1	2	.316	.329	.644	3	0	0	3



EMOCIONES
IMPARABLES

ESTADÍSTICAS
OFICIALES



TODOS LOS
LANZADORES
2021



TODOS LOS LANZADORES 2021

LANZADOR	EQUIPO	G	P	PCL	J	JI	JC	CJ	SV	OSV
Acosta, Édgar	LEO	0	0	5.4	5	0	0	0	0	0
Acosta, Felipe	DUR	0	1	12	3	1	0	0	0	0
Acosta, Octavio	MEX-TIG.OAX	0	4	8.45	14	7	0	0	1	2
Acosta, Ruddy	OAX	1	5	7.11	11	11	1	0	0	0
Adames, Samuel	DUR	0	2	24.92	6	0	0	0	0	0
Aguilar, Miguel	MTY	2	0	3.21	19	0	0	0	0	0
Aguilar, Rodolfo	CAM	1	2	9	20	1	0	0	0	0
Albuquerque, Al	MVA	0	1	2.78	24	0	0	0	1	3
Alcántar, Jesús	DUR	0	2	3.49	22	1	0	0	1	2
Alvarado, Juan	PUE	0	1	18.47	3	1	0	0	0	0
Alvarado, Sergio	YUC	0	0	5.73	12	0	0	0	0	0
Álvarez, Darío	LAG	1	1	5.14	17	1	0	0	2	4
Álvarez, Rodolfo	MEX	1	0	5.4	1	1	0	0	0	0
Amaya, Abel	CAM	1	0	8.53	5	0	0	0	0	0
Anderson, John	DUR-TIG-GDL	1	4	10.05	12	7	0	0	0	0
Anguamea, Fabián	MEX-TIG	1	0	3.96	22	0	0	0	0	1
Anguamea, Néstor	LAG	0	0	13.5	6	0	0	0	0	0
Angüis, Armando	OAX	1	0	9.53	11	0	0	0	0	2
Araiza, Armando	MEX	0	1	4.8	15	0	0	0	0	0
Araujo, Elvis	MTY	4	2	4.14	16	12	0	0	0	1
Arias, Gabriel	PUE	0	1	3.09	3	2	0	0	0	0
Armenta, Alexander	TIG	0	0	0	2	2	0	0	0	0
Armenta, Óscar	DUR	0	0	--	1	0	0	0	0	0
Aro, Jonathan	OAX-GDL	4	2	4.87	26	0	0	0	1	5
Arredondo, Felipe	TIG	7	0	3.15	28	1	0	0	0	0
Arvizu, Guillermo	OAX	0	1	4.26	4	1	0	0	0	0
Atkins, Mitch	MTY	1	1	4.34	4	4	0	0	0	0
Báez, Manuel	LAG	2	1	4.44	28	0	0	0	0	1
Bañuelos, Manny	MTY	1	0	1.8	3	2	0	0	0	0
Barradas, Arturo	PUE	0	3	7.5	25	0	0	0	0	1
Barraza, Alejandro	LAR	3	1	4.88	25	1	0	0	0	2
Barraza, Jesús	VER	3	2	3.48	32	0	0	0	0	3
Barrett, Jake	MVA	1	0	0	2	0	0	0	0	0
Barrón, Raúl	TIG	0	0	2.93	18	0	0	0	1	1
Bautista, Gerson	MEX	1	1	1.99	22	0	0	0	2	2
Bautista, Wendolyn	DUR	5	2	3	15	7	0	0	2	3
Belisario, Ronald	CAM	2	1	4.3	21	0	0	0	9	10
Beltrán, Jaime	SAL	0	0	6.75	2	0	0	0	0	0
Bernal, Rogelio	DUR	3	5	7.28	13	11	0	0	0	0
Bernardino, Brennan	TIJ	0	1	5.63	17	3	0	0	0	1
Bloch, Esteban	OAX	0	3	9.11	13	4	0	0	0	0
Boscán, Wilfredo	TIG	1	3	3.03	8	8	0	0	0	0
Breto, Liarvis	LAR	1	0	3.44	20	5	0	0	0	0
Briones, Hendrick	DUR	0	0	15.19	5	1	0	0	0	0
Briones, Isaac	DUR	0	0	0	2	0	0	0	0	0
Broadway, Mike	YUC	1	1	3.86	11	0	0	0	0	2
Broussard, Geoff	LAR	1	6	3.25	35	0	0	0	1	1
Buelna, Víctor	DUR	0	1	11.45	20	0	0	0	0	1
Buitimea, Martín	AGS	0	1	17.08	14	2	0	0	0	0
Burgos, Enrique	YUC	1	0	2.22	25	0	0	0	0	1
Burgueño, Fernando	LAG	0	0	4.22	10	0	0	0	0	0
Bustamante, Carlos	MVA	0	1	4.57	20	0	0	0	13	13
Cabrera, Mauricio	OAX	0	1	13.5	3	0	0	0	0	0

TODOS LOS LANZADORES 2021

GF	IP	H	C	CL	HR	G	BB	BBI	SO	BK	WP	DP	HLD
1	5	3	3	3	1	0	3	0	7	1	0	1	1
1	3	3	5	4	1	0	4	0	1	0	1	1	0
1	33	53	33	31	4	1	17	0	43	0	6	1	2
0	50.2	66	41	40	7	0	20	0	54	0	6	1	0
0	4.1	12	12	12	0	0	4	0	3	0	0	0	1
1	28	24	11	10	1	2	14	0	20	0	5	2	1
6	19	31	19	19	4	2	11	1	14	0	1	1	2
3	22.2	31	7	7	2	0	5	1	26	0	1	5	8
4	28.1	25	11	11	3	1	14	2	13	0	2	3	4
0	6.1	15	13	13	2	1	6	0	1	0	2	2	0
1	11	14	7	7	1	0	11	0	10	0	1	1	2
3	21	26	12	12	6	1	15	0	24	0	4	0	8
0	5	7	3	3	0	0	2	0	3	0	1	0	0
1	6.1	10	7	6	1	0	3	0	2	0	0	1	0
0	28.2	47	36	32	4	1	20	0	26	0	6	2	1
4	25	24	11	11	2	3	13	2	20	0	3	3	4
2	6.2	10	11	10	2	0	7	0	3	0	1	1	0
3	11.1	16	12	12	2	0	7	0	12	1	0	2	0
3	15	24	10	8	3	0	5	0	10	0	2	0	1
2	63	69	33	29	6	1	27	0	68	0	5	3	0
0	11.2	7	4	4	2	0	3	0	10	0	0	0	0
0	4	2	0	0	0	0	3	0	2	0	0	0	0
0	0	3	3	3	0	0	0	0	0	0	0	0	0
7	24	31	15	13	3	1	6	1	22	0	1	4	4
7	40	34	14	14	3	2	15	1	22	0	2	3	4
0	6.1	4	3	3	0	0	3	0	6	0	0	0	0
0	18.2	25	11	9	4	1	1	0	12	0	1	1	0
3	26.1	33	16	13	3	2	9	2	12	0	2	4	7
0	10	7	2	2	1	2	2	0	11	0	1	1	0
3	18	26	16	15	2	1	14	2	8	0	1	3	6
6	31.1	40	19	17	3	0	9	2	24	0	0	6	1
5	31	26	12	12	4	1	13	1	23	0	3	3	3
0	2	1	0	0	0	0	0	0	4	0	0	0	0
2	15.1	18	5	5	1	1	6	1	8	0	2	4	5
4	22.2	17	5	5	3	1	7	0	27	0	1	3	10
4	48	52	19	16	4	0	17	1	48	0	5	5	1
17	23	22	11	11	2	1	9	1	16	0	1	6	1
0	1.1	1	1	1	0	0	2	0	0	0	1	0	0
0	50.2	73	43	41	11	2	20	0	30	0	2	4	0
2	24	27	15	15	6	1	12	0	27	0	1	5	3
4	27.2	42	30	28	5	2	11	0	14	0	0	4	0
0	35.2	39	13	12	0	3	12	1	23	0	1	6	0
2	36.2	39	15	14	0	2	20	1	35	1	4	6	2
4	5.1	11	9	9	2	0	2	0	7	0	0	0	0
2	2.1	0	0	0	0	2	3	0	2	0	1	0	0
1	11.2	15	9	5	3	2	0	0	8	0	0	1	0
12	44.1	33	16	16	5	0	17	4	51	0	0	3	1
9	22	48	31	28	3	2	10	0	9	0	2	3	1
4	16.1	32	32	31	5	5	11	0	8	0	0	2	0
3	24.1	16	8	6	0	0	11	0	29	0	2	1	9
5	10.2	12	9	5	2	1	6	0	5	0	1	2	0
15	21.2	24	11	11	0	0	7	1	27	0	1	0	0
0	2.2	1	4	4	0	1	6	0	3	0	0	1	1

TODOS LOS LANZADORES 2021

LANZADOR	EQUIPO	G	P	PCL	J	JI	JC	CJ	SV	OSV
Cabrera, Yordy	TIG	1	2	7.2	5	1	0	0	0	0
Camacho, Joseph	PUE	0	0	21.6	4	0	0	0	0	1
Caminero, Arquímedes	MEX	1	3	2.5	16	0	0	0	1	2
Campos, Leonel	LEO	0	0	9.82	9	0	0	0	0	0
Capellán, Víctor	CAM	0	2	4.32	8	0	0	0	2	4
Caro, Jesús	GDL	0	0	0	1	0	0	0	0	0
Carrillo, Marco	GDL	5	4	4.76	11	11	0	0	0	0
Carrillo, Raúl Zoe	SAL	2	6	6.75	11	11	0	0	0	0
Carter, Anthony	SAL	0	2	4.67	18	0	0	0	8	9
Case, Andrew	TAB	2	0	1.8	10	0	0	0	4	5
Casimiro, Ranfi	SAL-DGO	1	6	8.74	13	12	0	0	0	0
Castañeda, Felipe	MTY-LEO	1	2	5.89	14	5	0	0	0	0
Castellanos, Jonathan	TIG	0	1	21.6	2	2	0	0	0	0
Castellanos, Saúl	SAL	2	1	6.3	25	3	0	0	0	0
Castillo, Cristian	LEO	4	1	3.88	12	12	0	0	0	0
Castillo, Jesús Adrián	CAM	1	1	6.11	9	4	0	0	0	0
Castillo, Luis	CAM	0	0	4.5	13	0	0	0	0	0
Castro, Linder	AGS	1	0	1.52	20	0	0	0	1	1
Centeno, Henry	AGS	1	2	12.79	4	4	0	0	0	0
Cervantes, Óliver	LEO	0	0	21.6	2	0	0	0	0	0
Chapa, Ricardo	LAR	0	0	4.87	11	0	0	0	1	2
Chávez, Alejandro	GDL	2	2	7.58	11	8	0	0	1	1
Chávez, Manuel	YUC	1	0	0.71	25	1	0	0	0	1
Choplick, Adam	TAB	0	1	2.66	23	0	0	0	1	1
Cleto, Maikel	LAG	0	1	14.4	7	0	0	0	0	0
Clifton, Trevor	MVA	0	1	22.5	1	1	0	0	0	0
Colón, Bartolo	MVA	6	2	4.55	11	11	1	0	0	0
Córdova, Octavio	TIG	0	0	11.37	4	1	0	0	0	0
Córdova, Rafael	TAB	0	0	6.75	6	0	0	0	0	0
Córdova, Tony	OAX	1	1	2.41	20	0	0	0	0	0
Corrales, Josh	TIJ	1	2	3.86	19	0	0	0	0	1
Cosío, Juan	TIG	1	2	3.72	16	2	0	0	0	0
Cota, Fabián	OAX	1	2	4.93	15	9	0	0	0	1
Cruz, Daniel	LEO	2	1	2.42	18	2	0	0	1	1
Cruz, Fernando	GDL	4	1	2.73	26	0	0	0	14	15
Cruz, Luis Leroy	LEO	4	2	4.23	10	10	1	0	0	0
Cumpton, Brandon	MEX-OAX	0	6	7.96	17	9	0	0	1	3
Da Silva, Tiago	DUR	3	4	6.29	20	5	0	0	2	5
Davis, Seth	LAG	0	0	12.15	7	0	0	0	0	0
De Blok, Tom	PUE	0	1	3.6	1	1	0	0	0	0
De la Fuente, Daniel	AGS	0	0	25.07	6	0	0	0	0	0
De la O, Luis	LEO	3	1	5.91	26	0	0	0	0	1
De la Rosa, Édgar	CAM	0	1	6.97	2	2	0	0	0	0
De León, Carlos	MEX-TIG	3	5	4.99	12	8	0	0	0	1
De los Reyes, Raúl	VER	1	0	2.4	29	0	0	0	1	1
De Luna, Luis	SAL	1	0	3.2	33	0	0	0	0	0
De Luna, Valentín	LAG	0	0	7.71	6	2	0	0	0	0
Delgadillo, Juan	TAB	0	2	6.92	13	3	0	0	0	0
Delgado, Alex	OAX	1	0	2.13	7	1	0	0	0	0
Delgado, Irwin	VER	2	4	6.75	12	10	0	0	0	0
Devine, Michael	TIJ	2	0	2.13	2	2	0	0	0	0
Díaz, Carlos	TIJ	0	1	11.57	6	0	0	0	0	0
Díaz, Daniel	AGS	1	3	5.7	16	7	0	0	0	1

TODOS LOS LANZADORES 2021

GF	IP	H	C	CL	HR	G	BB	BBI	SO	BK	WP	DP	HLD
1	10	9	8	8	0	2	7	0	4	0	1	1	0
1	3.1	5	8	8	1	2	2	0	2	0	1	0	0
5	18	13	5	5	1	0	10	0	18	0	7	1	3
1	7.1	9	8	8	1	1	7	1	4	0	3	0	4
6	8.1	8	4	4	1	1	4	2	5	0	0	0	0
0	1	0	0	0	0	0	2	0	1	0	0	1	0
0	58.2	72	38	31	12	3	21	0	23	0	0	9	0
0	45.1	68	37	34	8	1	14	0	27	0	1	7	0
16	17.1	16	9	9	1	2	4	0	19	0	0	2	0
8	10	11	2	2	0	1	1	0	9	0	0	0	1
0	59.2	91	61	58	7	2	17	0	25	0	4	11	0
3	36.2	41	24	24	3	2	20	0	25	0	10	6	0
0	3.1	10	8	8	0	0	4	1	0	0	1	1	0
3	40	45	32	28	4	2	26	2	25	0	5	5	2
0	69.2	76	32	30	4	2	12	0	35	0	1	11	0
1	17.2	23	12	12	2	2	6	0	9	0	2	0	1
3	20	26	12	10	2	1	11	0	12	0	2	3	0
3	23.2	17	6	4	0	0	9	0	24	0	2	3	4
0	12.2	28	22	18	6	1	6	0	10	0	0	1	0
0	1.2	3	4	4	2	1	3	0	1	0	0	0	0
6	20.1	24	11	11	2	3	8	0	10	0	0	3	0
1	38	55	34	32	6	2	25	0	23	0	6	8	0
5	25.1	13	2	2	1	3	9	1	28	0	2	3	3
3	23.2	24	9	7	2	0	6	0	25	0	2	3	7
1	5	7	8	8	1	0	5	0	4	0	1	1	4
0	2	7	5	5	1	0	2	0	1	0	1	1	0
0	61.1	70	33	31	12	8	10	0	40	0	1	8	0
1	6.1	8	9	8	1	0	7	0	5	0	1	0	0
1	5.1	6	4	4	0	0	1	0	5	0	2	0	1
3	18.2	17	5	5	0	1	9	0	16	0	4	2	4
7	21	15	9	9	3	0	14	1	20	0	6	2	1
0	36.1	34	17	15	6	1	10	0	30	0	2	0	2
0	49.1	55	31	27	4	1	15	0	46	0	6	3	2
7	26	29	7	7	2	1	10	1	17	0	1	3	0
23	26.1	19	8	8	2	0	6	0	37	0	0	0	0
0	55.1	61	29	26	2	2	25	0	33	0	0	8	0
2	46.1	68	46	41	3	5	24	2	34	0	5	9	2
10	48.2	56	35	34	4	1	11	3	42	0	6	3	0
0	6.2	12	10	9	2	1	4	0	5	0	0	0	0
0	5	7	2	2	0	0	5	0	4	0	0	1	0
0	4.2	12	14	13	1	1	8	0	1	0	2	1	0
4	21.1	25	17	14	1	2	9	0	17	0	1	1	5
0	10.1	16	8	8	3	0	2	0	5	0	0	0	0
0	39.2	43	25	22	7	3	21	0	20	0	3	4	0
8	30	32	10	8	2	0	10	0	19	0	2	3	4
4	39.1	34	15	14	5	0	8	0	40	0	5	1	10
0	7	7	7	6	1	2	7	0	5	0	2	0	0
4	26	38	23	20	4	1	6	1	17	0	0	1	1
0	12.2	10	4	3	3	1	3	0	10	0	0	0	1
0	38.2	46	34	29	6	0	29	1	31	0	3	6	0
0	12.2	10	3	3	0	2	2	0	9	0	0	0	0
0	4.2	6	6	6	0	1	7	0	6	0	1	1	1
2	36.1	52	27	23	3	2	19	0	25	0	5	2	0

TODOS LOS LANZADORES 2021

LANZADOR	EQUIPO	G	P	PCL	J	JI	JC	CJ	SV	OSV
Díaz, Jumbo	MEX	2	0	1.89	21	0	0	0	0	1
Diplan, Nattino	MVA	0	1	8.1	4	1	0	0	0	0
Dodson, Zack	GDL	1	2	8.19	10	7	0	0	0	0
Dorminy, Thomas	PUE	3	0	3.47	7	7	0	0	0	0
Duarte, Daniel	MVA	1	0	0.64	13	0	0	0	0	0
Duarte, Marco Antonio	OAX-VER	0	0	8.66	10	0	0	0	0	0
Durón, Andrés	AGS	0	0	0	1	0	0	0	0	0
Elenes, Norman	MTY	2	2	2.95	38	0	0	0	0	0
Encina, Geno	MVA	3	1	6.17	21	0	0	0	0	0
Encinas, Marco	PUE	0	0	0	1	0	0	0	0	0
Escobar, Luis	TAB	7	2	2.54	12	12	0	0	0	0
Esparza, Miguel	LAG	0	0	9	2	0	0	0	0	0
Espinosa, Roberto	CAM-MTY	1	5	6.63	21	1	0	0	0	2
Estrada, Jesse	GDL	3	2	6.94	10	10	0	0	0	0
Félix, Carlos	SAL	0	0	7.43	12	0	0	0	0	0
Félix, Óscar	GDL	2	0	4.67	23	0	0	0	0	0
Fierro, Edwin	MEX	4	2	7.3	28	0	0	0	0	4
Floranus, Wendell	TIG	3	0	1.65	24	0	0	0	11	11
Flores, Daniel	CAM	2	6	4.59	9	9	0	0	0	0
Flores, Manuel	CAM	3	3	7.41	8	8	0	0	0	0
Franco, Mike	LAR	0	0	5.79	5	0	0	0	0	0
Frías, Edison	VER	1	2	10.8	3	3	0	0	0	0
Galindo, Joe	MVA-PUE	0	1	5.89	16	2	0	0	0	0
Gallardo, Augie	LEO	1	4	6.35	17	0	0	0	0	3
Gallegos, Alex	LAG	2	1	6.97	19	0	0	0	0	0
Gallegos, Jorge	SAL	0	0	10.8	2	1	0	0	0	0
Galván, Héctor	PUE-GDL	3	2	7.92	12	7	0	0	0	0
Gamboa, Eddie	MTY	1	3	5.76	5	5	0	0	0	0
Gámez, Luis	LAG	2	3	4.53	10	9	0	0	0	0
Garcés, Frank	PUE	0	1	8.38	3	2	0	0	0	0
García, Gabriel	LEO-MTY	4	3	4.96	12	12	1	0	0	0
García, Jesús	TIG	0	2	5.92	27	0	0	0	3	4
Garibay, Jonás	YUC	0	0	14.09	8	0	0	0	0	0
Garton, Ryan	MVA	0	0	7	8	0	0	0	0	0
Garzón, Antonio	CAM	2	1	1.61	27	0	0	0	0	0
Gauna, Koby	MVA-DUR	1	2	7.07	33	0	0	0	0	2
Gil, Romario	CAM	1	2	7.25	8	8	0	0	0	0
Gómez, Édgar	SAL	1	1	6.52	19	0	0	0	0	2
Gómez, Leuris	LAG	1	1	4.15	3	3	0	0	0	0
Gómez, Yapson	TIJ-TIG-MEX	2	1	3.47	15	2	0	0	1	1
González, Bradley	MVA	0	0	6	4	0	0	0	0	0
González, Édgar	VER-MVA	2	7	7.56	14	12	0	0	0	0
González, Jorge	AGS	0	0	0	1	0	0	0	0	0
González, Merandy	TIG	0	0	0	4	0	0	0	0	0
González, Orlando	SAL	0	0	6.35	7	0	0	0	0	0
Gracia, Ariel	OAX	2	2	5.04	24	0	0	0	0	1
Guerrero, Daniel	AGS	0	1	16.5	4	2	0	0	0	0
Guerrero, Jordan	LAG	2	3	5.81	11	9	0	0	0	0
Gurka, Jason	GDL	0	1	8.56	16	0	0	0	0	0
Gutiérrez, Brandon	SAL	0	0	0	1	0	0	0	0	0
Gutiérrez, David	YUC	6	1	1.07	34	0	0	0	1	3
Gutiérrez, Demetrio	CAM	1	4	3.98	12	11	0	0	0	0
Gutiérrez, Gerardo	LAR	1	6	5.1	27	4	0	0	2	4

TODOS LOS LANZADORES 2021

GF	IP	H	C	CL	HR	G	BB	BBI	SO	BK	WP	DP	HLD
4	19	19	8	4	1	0	3	0	16	0	2	1	9
1	10	18	13	9	2	0	6	0	5	0	0	0	0
0	29.2	44	30	27	3	4	17	0	22	1	3	4	0
0	36.1	35	17	14	4	3	13	0	37	0	2	2	0
6	14	7	1	1	0	0	4	0	17	0	0	1	4
0	17.2	29	17	17	4	1	10	0	12	0	3	2	0
1	0.1	1	0	0	0	0	0	0	0	0	1	0	0
4	36.2	34	13	12	4	2	9	0	23	0	3	4	9
5	23.1	31	16	16	4	1	8	0	17	0	4	2	2
0	1	0	0	0	0	0	1	0	2	0	0	0	0
0	67.1	48	23	19	3	6	31	0	43	0	11	8	0
2	2	3	2	2	0	0	2	0	1	0	1	0	0
8	19	21	14	14	2	2	19	0	18	1	6	0	4
0	48	63	40	37	15	6	19	0	24	0	6	6	0
6	13.1	24	11	11	1	0	8	0	9	0	2	0	0
4	17.1	9	9	9	1	3	12	0	17	0	1	3	3
1	24.2	25	20	20	2	0	14	0	26	1	2	2	9
21	27.1	15	5	5	4	1	6	1	37	0	1	1	0
0	49	52	25	25	2	2	27	0	40	0	4	8	0
0	37.2	57	33	31	5	1	8	0	32	0	0	2	0
0	4.2	7	3	3	1	0	2	0	2	0	0	1	0
0	10	17	13	12	2	0	3	0	9	0	3	1	0
7	18.1	16	12	12	2	4	21	0	21	0	4	2	0
5	17	17	12	12	2	0	13	0	15	0	1	2	0
4	20.2	27	20	16	1	1	12	0	10	0	6	4	0
0	1.2	3	2	2	1	0	2	0	1	0	0	0	0
1	30.2	47	29	27	2	3	16	0	19	1	2	3	0
0	25	31	18	16	4	1	11	0	7	0	2	3	0
0	47.2	50	28	24	1	2	25	0	37	1	5	8	0
0	9.2	16	11	9	2	0	1	0	7	0	0	1	0
0	65.1	72	41	36	12	5	22	0	49	2	5	4	0
9	24.1	33	16	16	5	1	8	1	14	0	3	4	2
2	7.2	16	13	12	1	1	6	0	4	0	1	0	0
3	9	17	8	7	1	0	4	1	7	0	1	0	0
1	22.1	16	4	4	1	2	4	0	26	0	2	2	9
7	28	37	26	22	2	1	9	0	12	0	3	5	5
0	36	49	31	29	9	0	8	0	25	1	3	3	0
0	19.1	23	14	14	0	0	9	0	14	0	3	2	6
0	13	12	6	6	0	1	3	0	14	0	0	0	0
5	23.1	20	10	9	2	1	5	0	20	0	1	1	3
2	3	4	2	2	1	1	2	0	2	0	1	0	0
0	50	72	44	42	8	6	20	0	33	2	3	6	0
1	1.1	1	0	0	0	0	0	0	0	0	0	0	0
2	3	2	0	0	0	0	2	0	3	0	0	0	0
0	11.1	8	8	8	0	0	10	0	7	0	0	1	0
3	25	34	15	14	3	2	7	0	16	0	4	4	3
0	6	14	11	11	3	0	4	0	2	0	1	0	0
0	48	51	38	31	7	0	19	0	27	0	2	6	0
3	13.2	19	14	13	5	0	8	0	9	0	1	1	2
0	1.2	2	2	0	0	0	1	0	1	0	0	0	0
2	33.2	17	5	4	0	3	9	0	27	0	2	5	8
0	61	56	30	27	8	1	19	0	39	1	2	6	0
4	42.1	37	29	24	5	2	31	0	59	0	3	2	4

TODOS LOS LANZADORES 2021

LANZADOR	EQUIPO	G	P	PCL	J	JI	JC	CJ	SV	OSV
Gutiérrez, Santiago	TIG-SAL	2	2	7.52	28	3	0	0	0	0
Guzmán, Adrián	MTY	3	2	3.95	18	6	0	0	0	0
Guzmán, Antonio	TAB	0	1	7.53	9	0	0	0	0	0
Hamaya, Kodai	VER	1	1	4.05	3	2	0	0	0	0
Harber, Conor	MVA-TIG	0	5	7.2	14	13	0	0	0	0
Harkin, Scott	TIJ	0	1	11.57	3	2	0	0	0	0
Harman, Casey	YUC	1	0	4.41	4	4	0	0	0	0
Haro, Esteban	PUE	0	2	5.47	29	0	0	0	2	3
Haro, Francisco	CAM	2	2	4.96	18	0	0	0	0	0
Haros, José	DUR	0	3	6.34	15	4	0	0	0	0
Heredia, Ferrol	VER	0	1	7.82	9	1	0	0	0	0
Heredia, Luis	OAX	0	0	7	7	1	0	0	0	0
Heredia, Nicolás	TAB	2	5	5.61	12	12	0	0	0	0
Hernández, Alemao	MEX	4	2	4.69	22	4	0	0	0	0
Hernández, Arnaldo	MTY	0	3	13.97	5	2	0	0	0	0
Hernández, Carlos	TIJ	3	4	4.62	10	10	0	0	0	0
Hernández, Felipe	TIG	0	0	13.5	4	1	0	0	0	0
Hernández, Héctor	OAX-MEX	3	4	5.02	14	14	0	0	0	0
Hernández, Isaac	MTY	0	0	27	2	0	0	0	0	0
Hernández, Julio	PUE	1	0	7.71	22	0	0	0	0	1
Hernández, Ricardo	MEX	1	0	6.46	11	0	0	0	0	0
Herrera, Anthony	TIJ	2	0	2.51	26	0	0	0	0	0
Heyer, Kurt	PUE	2	0	12.46	3	1	0	0	0	0
Holmberg, David	SAL	0	0	3.6	4	3	0	0	0	0
Huerta, Jesús	PUE	0	0	6.85	19	0	0	0	0	1
Hurtado, Yosshe	PUE	3	2	7.25	28	0	0	0	0	1
Ibarra, Jeff	LAR	0	0	0	1	0	0	0	0	0
Ibarra, Jorge	SAL-LEO-LAR	0	3	5.14	24	1	0	0	0	2
Irazoqui, Fernando	AGS	0	0	27	1	0	0	0	0	0
Jiménez, Isaac	DUR	1	1	9.72	28	0	0	0	0	7
Jiménez, Mario	TAB	1	1	2.63	24	0	0	0	0	1
Joaquín, Ulises	PUE-SAL-OAX	3	5	5.45	28	1	0	0	7	12
Johnson, Jeff	MTY-LEO	1	5	7.18	28	0	0	0	3	7
Juárez, Jesús	AGS	0	0	7.5	17	0	0	0	0	1
Jurjens, Jair	OAX	3	1	4.26	7	7	0	0	0	0
Kelly, Justin	MVA	2	1	5.4	21	0	0	0	0	0
Kussmaul, Ryan	VER	0	0	67.5	2	0	0	0	0	0
Lara, Orlando	SAL	3	7	6.68	13	13	0	0	0	0
Lavendier, Winston	GDL	1	0	1.8	18	0	0	0	0	1
Leal, Erick	AGS	3	3	5.93	12	11	0	0	0	0
Ledezma, Wilfredo	LAR	0	1	9	3	3	0	0	0	0
Leo, Jorge Adrián	MEX	2	0	6.84	16	4	0	0	0	1
León, Arnold	YUC	0	0	5.4	3	0	0	0	0	0
Leyva, Alberto	LAG	2	2	4.15	30	0	0	0	0	1
Leyva, Elián	LAG-LAR-CAM	3	6	7.91	11	10	0	0	0	0
Liz, Radhamés	YUC	4	3	3.96	10	10	2	0	0	0
Llamas, Eder	AGS	0	0	23.63	3	0	0	0	0	0
Loop, Derrick	TAB	2	3	1.93	32	0	0	0	1	3
López, Arturo	MEX	5	4	5.31	12	12	0	0	0	0
López, Édgar	MEX-AGS	4	0	6.04	28	0	0	0	0	1
López, José Manuel	VER	2	1	4.66	23	0	0	0	0	0
Lozoya, Yair	LAR	2	2	4.57	30	1	0	0	0	1
Lueke, Josh	YUC	0	0	2.17	27	0	0	0	12	14

TODOS LOS LANZADORES 2021

GF	IP	H	C	CL	HR	G	BB	BBI	SO	BK	WP	DP	HLD
5	26.1	39	24	22	3	1	20	0	16	0	6	2	3
1	41	56	29	18	4	1	10	0	27	2	1	5	1
0	14.1	18	13	12	2	1	10	0	18	0	1	2	0
0	13.1	12	6	6	0	0	6	0	24	0	1	0	0
0	55	72	47	44	6	2	28	0	37	0	5	6	0
0	9.1	14	13	12	2	0	4	0	4	0	1	0	0
0	16.1	16	8	8	2	1	6	0	9	1	1	1	0
6	26.1	33	17	16	5	0	8	0	20	0	1	2	9
5	16.1	15	11	9	2	1	6	1	18	0	2	1	4
2	38.1	59	27	27	6	1	15	0	14	0	1	9	0
2	12.2	23	11	11	1	0	13	0	6	0	1	2	0
2	9	11	9	7	2	0	6	0	4	0	1	4	0
0	51.1	56	37	32	4	2	30	0	38	0	6	0	0
2	40.1	42	21	21	2	0	14	1	25	0	2	6	0
1	9.2	20	16	15	2	1	4	0	12	0	0	2	1
0	50.2	57	28	26	7	0	8	0	42	0	2	5	0
1	4.2	3	7	7	0	2	9	0	3	0	0	1	0
0	71.2	68	41	40	4	7	25	1	67	0	7	6	0
1	2	6	6	6	3	0	1	0	2	0	0	0	0
2	23.1	34	24	20	5	1	13	1	14	0	2	2	2
4	15.1	18	11	11	0	0	11	0	11	0	2	5	2
8	28.2	21	8	8	2	4	7	0	27	0	1	2	2
0	4.1	7	6	6	0	0	2	0	6	0	0	0	0
0	20	14	8	8	1	1	9	0	20	0	0	1	0
2	23.2	32	19	18	8	1	7	0	17	0	1	1	1
5	22.1	29	22	18	6	2	13	3	22	0	6	1	6
0	1.2	1	0	0	0	0	0	0	0	0	0	0	0
9	21	28	15	12	2	0	16	1	20	0	2	2	1
0	0.2	2	2	2	1	0	0	0	0	0	0	0	0
2	25	47	30	27	6	0	11	1	20	0	8	2	4
7	24	26	7	7	1	0	11	3	16	0	2	2	1
19	33	41	26	20	5	0	13	0	37	0	2	2	1
12	26.1	32	22	21	1	2	15	3	26	0	0	2	3
4	18	24	17	15	6	1	8	0	11	0	1	2	0
0	38	41	18	18	5	0	11	0	25	0	1	5	0
4	15	14	9	9	2	3	16	1	19	0	1	1	1
0	0.2	6	6	5	3	0	1	0	0	0	0	0	0
0	63.1	89	51	47	7	1	22	0	59	0	8	5	0
0	15	13	6	3	0	0	11	1	13	0	3	2	1
0	54.2	70	42	36	8	6	12	0	66	1	5	4	0
0	11	13	12	11	2	0	8	0	7	0	1	2	0
3	26.1	29	21	20	4	1	21	0	18	0	2	2	0
0	1.2	1	1	1	1	0	0	0	1	0	0	0	0
1	26	23	12	12	2	1	14	3	16	1	1	3	8
0	46.2	67	44	41	3	2	17	0	34	2	5	5	0
0	52.1	51	25	23	2	3	23	1	50	1	3	3	0
0	2.2	8	7	7	0	0	1	0	2	0	0	0	0
6	32.2	30	8	7	0	1	11	1	34	0	4	1	12
0	57.2	75	36	34	5	1	12	1	43	0	1	4	0
4	28.1	35	20	19	5	3	14	0	15	0	3	3	0
1	19.1	18	13	10	3	2	15	0	16	0	3	2	5
4	41.1	55	28	21	3	4	23	3	41	1	7	3	5
22	29	20	8	7	0	2	5	1	26	0	0	3	1

TODOS LOS LANZADORES 2021

LANZADOR	EQUIPO	G	P	PCL	J	JI	JC	CJ	SV	OSV
Lugo, Jaime	CAM	5	4	4.76	12	12	0	0	0	0
Luna, Ryan	PUE	0	0	--	1	0	0	0	0	0
Lyall, Joseph	PUE	1	0	3.6	11	0	0	0	0	0
Machado, Marcos	TAB	4	0	3.11	16	3	0	0	0	0
Machi, Jean	MTY	0	0	2.92	13	0	0	0	0	0
Machorro, Carlos	MTY	0	0	6.11	19	0	0	0	0	0
Macías, Juan	LAG-TAB	1	0	4.94	12	2	0	0	0	0
Mahle, Greg	LAR	0	1	6.75	3	3	0	0	0	0
Maldonado, Omar	LAG	0	0	0	1	0	0	0	0	0
Marín, Refugio	TAB	0	0	54	1	0	0	0	0	0
Marín, Terance	TIG	5	4	5.43	12	12	0	0	0	0
Márquez, José Isidro	CAM	1	1	3.63	24	0	0	0	1	3
Márquez, Luis	VER	0	0	3	11	0	0	0	0	0
Marrujo, Ignacio	TAB	7	3	3.51	11	11	0	0	0	0
Martínez, Alejandro	VER	2	2	8.33	17	3	0	0	1	1
Martínez, Dallas	MTY	2	2	7.67	7	7	0	0	0	0
Martínez, Erik	GDL	0	1	4.38	11	0	0	0	0	1
Martínez, Jorge	PUE-VER	3	3	4.69	12	12	0	0	0	0
Martínez, Luis	AGS	0	0	7.71	2	1	0	0	0	0
Martínez, Manny	VER	0	1	4.85	15	0	0	0	0	2
Martínez, Miguel	AGS	0	0	13.5	5	0	0	0	0	0
Martínez, Oswaldo	AGS	2	2	5.83	30	0	0	0	0	0
Martínez, Rogelio	OAX	0	0	6.75	6	0	0	0	0	0
Medina, José Carlos	PUE-AGS	2	0	3.04	6	5	1	0	0	0
Mejía, Jenrry	LAG	2	3	3.81	26	0	0	0	14	18
Méndez, Ozzie	DUR	2	2	3.65	28	0	0	0	0	1
Menéndez, Bryan	GDL-TIJ-PUE	0	0	7.04	12	0	0	0	0	0
Meza, Andrés Iván	TAB	4	2	2.35	9	9	0	0	0	0
Meza, Mario	SAL	3	1	2.92	26	0	0	0	5	8
Millán, Luis	LEO	0	0	5.06	5	0	0	0	0	0
Miranda, Luis Fernando	OAX	3	5	6.64	10	10	0	0	0	0
Molina, Néstor	AGS	1	4	3.67	10	10	0	0	0	0
Molina, Rubén	TAB	0	0	7.32	18	1	0	0	0	0
Montes, Aldo	LAG	3	2	5.24	8	7	0	0	0	0
Morales, Andrew	MVA	1	2	4.81	23	0	0	0	0	0
Morales, Carlos	OAX	0	1	10.95	12	2	0	0	0	0
Morales, Luis	SAL	0	0	7.88	9	0	0	0	0	0
Morales, Mario	LEO	0	0	54	1	0	0	0	0	0
Morales, Osmer	LEO-LAG	3	7	6.41	13	13	0	0	0	0
Moreno, Francisco	TAB	0	3	2.84	30	0	0	0	1	1
Moreno, Israel	LEO	0	0	9	2	0	0	0	0	0
Mumulmea, Brayán	TIG	0	1	7.71	9	0	0	0	0	0
Muñoz, Brayán	TIG	0	1	8.04	22	0	0	0	0	0
Nakamura, Masaru	GDL	8	0	3.25	9	9	0	0	0	0
Negrín, Yoanner	YUC	4	4	3.79	11	11	0	0	0	0
Noriega, Juan Ramón	TIG	1	0	0	13	0	0	0	1	1
Nuño, Aldo	LEO	0	0	7.36	4	0	0	0	0	0
Nuño, Vidal	TIJ	2	0	0	2	2	0	0	0	0
Obispo, Wirfin	MTY-PUE-MVA	1	3	3.08	25	0	0	0	8	15
Ochoa, Gonzalo	OAX	1	3	5.72	15	7	0	0	1	1
Olivas, Ángel	PUE-MTY	0	0	6.75	5	0	0	0	0	0
Oliveros, Lester	OAX-CAM	0	2	2.63	26	0	0	0	0	2
Omaña, Henry	LAR	3	5	6.93	17	6	0	0	0	0

TODOS LOS LANZADORES 2021

GF	IP	H	C	CL	HR	G	BB	BBI	SO	BK	WP	DP	HLD
0	64.1	71	36	34	5	2	25	0	34	0	1	11	0
0	0	5	5	5	0	0	1	0	0	2	1	0	0
5	15	15	9	6	1	1	9	1	16	0	1	0	0
4	37.2	34	15	13	6	3	18	0	29	0	2	4	0
3	12.1	8	4	4	1	1	5	0	11	0	1	1	1
8	17.2	23	13	12	2	2	9	0	14	0	1	4	0
2	23.2	29	13	13	4	0	12	0	12	0	3	1	0
0	14.2	18	11	11	2	2	4	0	10	1	0	0	0
0	0.1	0	0	0	0	1	2	0	0	0	0	0	0
0	0.1	2	2	2	0	0	0	0	0	0	0	0	0
0	61.1	73	38	37	6	5	21	0	37	0	4	8	0
3	22.1	15	9	9	2	0	14	1	25	0	0	1	3
6	15	13	5	5	2	0	6	1	24	0	2	2	0
0	56.1	57	30	22	1	2	14	1	29	0	2	4	0
3	27	35	28	25	11	1	10	1	22	0	2	0	0
0	31.2	46	31	27	4	3	9	0	20	0	3	1	0
5	12.1	12	7	6	1	0	8	0	11	0	1	2	2
0	63.1	71	35	33	9	2	23	1	43	0	0	3	0
0	4.2	3	4	4	0	0	3	0	5	0	2	0	0
2	13	10	8	7	2	1	10	0	12	0	0	4	5
2	6.2	12	11	10	1	1	4	0	5	0	1	0	0
4	29.1	41	19	19	6	0	12	1	23	0	3	4	1
1	5.1	11	9	4	1	0	2	0	3	0	1	0	1
0	23.2	24	9	8	2	0	8	0	10	0	2	6	0
23	28.1	30	13	12	2	0	8	2	26	0	1	5	0
3	24.2	26	13	10	0	0	7	0	17	2	1	3	4
6	15.1	27	13	12	2	0	4	0	16	0	0	3	0
0	38.1	28	12	10	2	1	5	0	20	0	0	4	0
8	24.2	16	9	8	1	2	10	2	27	1	1	2	8
2	5.1	5	3	3	0	1	5	0	5	0	0	2	0
0	42	58	33	31	5	4	20	0	32	1	6	3	0
0	54	59	25	22	6	1	13	1	51	0	3	4	0
3	19.2	31	17	16	2	1	8	1	10	2	2	2	1
0	34.1	35	20	20	6	2	12	0	27	1	3	4	0
7	24.1	22	14	13	4	0	20	2	30	0	2	2	2
4	24.2	44	34	30	8	0	14	0	18	0	3	2	0
3	8	14	7	7	2	0	3	0	2	0	0	1	0
0	0.2	3	4	4	2	0	1	0	1	0	0	0	0
0	60.1	70	46	43	7	5	38	0	55	0	5	7	0
3	25.1	22	16	8	1	2	10	0	18	0	4	2	6
0	2	3	2	2	1	0	0	0	0	0	0	1	0
4	14	21	13	12	2	1	4	0	10	0	0	2	0
2	15.2	19	14	14	3	2	14	1	8	0	1	2	2
0	52.2	40	19	19	4	2	18	0	46	0	4	3	0
0	61.2	65	27	26	1	4	13	0	29	0	1	4	0
2	13	7	1	0	0	1	3	0	8	0	0	2	4
0	3.2	4	3	3	0	0	1	0	4	0	0	1	1
0	11	10	0	0	0	0	2	0	11	0	2	0	0
17	26.1	21	11	9	1	4	15	0	34	0	4	0	0
3	39.1	49	28	25	6	2	20	2	17	0	2	7	0
2	5.1	4	4	4	1	0	4	0	3	0	3	0	0
11	27.1	22	9	8	5	1	10	1	35	0	2	2	7
3	37.2	47	31	29	4	4	28	2	39	1	6	1	1

TODOS LOS LANZADORES 2021

LANZADOR	EQUIPO	G	P	PCL	J	JI	JC	CJ	SV	OSV
Ondrusek, Logan	YUC	4	2	2.38	8	8	0	0	0	0
Oquendo, Enrique	TAB	0	0	2.38	12	0	0	0	0	2
Oramas, Juan Pablo	TAB	4	5	3.62	11	11	0	0	0	0
Ordaz, Rafael	YUC	1	2	5.6	20	1	0	0	0	1
Ortiz, Nicolás	TAB	0	0	6.75	2	0	0	0	0	0
Osuna, Édgar	LAG	0	0	8.27	21	2	0	0	0	1
Osuna, Lenix	GDL-YUC	1	1	1.5	13	0	0	0	0	0
Osuna, Roberto	MEX	3	0	1.09	24	0	0	0	12	13
Ouellette, William	LAR	0	0	12.27	3	0	0	0	0	0
Oyervides, José	LAR-PUE	0	2	16.55	5	3	0	0	0	0
Padrón, Loiger	LEO	1	1	5.89	20	0	0	0	0	0
Palafox, José	GDL	0	0	0	1	0	0	0	0	0
Paredes, Eduardo	DUR	0	0	12.71	6	0	0	0	0	0
Parra, Manny	GDL-YUC	1	1	3.24	14	1	0	0	0	0
Partida, Jonathan	MEX-OAX	2	1	2.77	20	0	0	0	0	1
Paula, Joel	PUE	1	3	5.02	7	3	0	0	0	0
Payán, Luis	DUR	1	5	4.7	10	7	1	0	0	0
Peña, Miguel	SAL	7	1	4.85	13	13	0	0	0	0
Peña, Richelson	LAR	1	3	7.9	8	7	0	0	0	0
Peña, Román	LAG	2	2	6.18	30	0	0	0	0	3
Pérez, Andrés E.	OAX	1	1	2.93	14	0	0	0	0	0
Pérez, Héctor	LEO	0	0	3.38	3	0	0	0	0	0
Pérez, Jorge	TIJ	1	0	4.22	14	1	0	0	0	1
Pérez, Óliver	TIJ	1	0	2.63	21	0	0	0	0	1
Pérez, Tyson	TIJ	3	1	3.14	22	0	0	0	0	1
Pérez, Williams	TIJ-MEX	2	1	6.19	8	8	0	0	0	0
Phillips, Zach	MVA	1	0	7.16	17	0	0	0	0	0
Pineda, Rafael	LAG	4	4	3.16	12	12	0	0	0	0
Piña, José	SAL	3	2	5.28	31	0	0	0	1	2
Pirela, Jesús	TIJ	2	1	2.88	22	0	0	0	0	2
Portillo, Alexis	DUR	2	1	5.85	8	8	0	0	0	0
Prado, Christian	YUC	0	2	4.5	5	1	0	0	0	0
Preciado, Erick	PUE	2	0	5.82	23	0	0	0	0	0
Quijala, Yoanys	SAL	0	0	54	1	0	0	0	0	0
Quintana, Adam	MVA	0	2	14.21	7	3	0	0	0	0
Quintero, Brandon	AGS	3	2	1.42	25	0	0	0	0	2
Quintero, Fredy	LEO	1	3	4.59	31	0	0	0	0	2
Quirarte, Edwin	YUC	0	1	9	4	0	0	0	0	0
Rafferty, Devin	MVA	4	1	3.86	23	0	0	0	0	1
Ramírez, Adrián C.	DUR	0	0	15.43	5	0	0	0	0	0
Ramírez, Carlos	YUC-LAG	0	1	2.14	19	0	0	0	3	3
Ramírez, Gerardo	TIG	1	0	2.65	15	1	0	0	0	0
Ramírez, Horacio	TIJ	3	3	4.5	12	10	0	0	0	0
Ramírez, JC	MEX	2	0	3.68	3	3	0	0	0	0
Ramírez, José	OAX	0	1	4.55	19	0	0	0	0	0
Ramírez, Marco	LEO-PUE	0	0	15.43	4	0	0	0	0	0
Ramírez, Ronald	VER	0	0	10.13	3	0	0	0	0	0
Ramírez, Wilfredo	LEO	1	1	5.4	14	0	0	0	0	0
Reyes, Alex	LEO	2	2	6.88	25	1	0	0	0	0
Reyes, David	VER	3	5	5.55	14	13	1	1	0	0
Richardson, David	MVA-PUE	2	1	5.1	19	6	0	0	3	4
Richardson, Ryan	MTY	0	0	27	1	0	0	0	0	0
Rico, Jonathan	OAX	0	0	0	2	0	0	0	0	0

TODOS LOS LANZADORES 2021

GF	IP	H	C	CL	HR	G	BB	BBI	SO	BK	WP	DP	HLD
0	45.1	44	13	12	1	2	3	0	50	0	5	2	0
5	11.1	9	4	3	1	0	9	1	17	1	4	0	0
0	59.2	53	29	24	2	0	22	0	35	0	1	2	0
1	27.1	37	18	17	4	1	7	0	14	0	6	4	2
0	1.1	2	1	1	1	0	0	0	0	0	0	0	0
5	20.2	33	20	19	7	1	7	1	13	0	0	5	1
3	12	12	5	2	1	1	6	1	10	0	4	2	0
21	24.2	17	4	3	2	0	3	0	27	0	0	0	0
0	3.2	6	5	5	2	0	1	0	2	0	0	0	0
0	10.1	18	20	19	5	0	15	0	13	0	1	0	0
4	18.1	27	13	12	0	1	6	0	21	0	1	0	3
0	1.1	1	0	0	0	0	0	0	0	0	0	1	0
0	5.2	9	9	8	2	0	5	0	6	1	0	1	0
3	16.2	15	8	6	0	0	6	0	10	0	0	2	5
5	13	15	7	4	1	0	8	0	14	0	1	1	1
1	14.1	14	8	8	1	3	8	0	9	0	1	0	0
1	38.1	48	26	20	9	4	14	0	30	0	3	3	0
0	68.2	88	41	37	4	6	20	0	54	0	2	9	0
0	35.1	53	31	31	8	1	17	0	29	0	1	3	1
5	27.2	38	20	19	6	1	9	1	9	0	4	4	5
3	15.1	16	7	5	0	2	8	2	13	0	0	1	2
0	2.2	2	1	1	1	0	1	0	3	0	0	0	0
0	21.1	28	12	10	4	0	7	1	19	0	2	1	1
2	24	16	7	7	3	3	5	0	35	1	0	2	6
5	28.2	29	12	10	4	0	1	0	25	0	1	2	3
0	32	47	23	22	2	2	16	1	28	0	3	6	0
0	16.1	15	13	13	3	3	7	0	18	0	1	1	2
0	77	74	32	27	5	0	19	0	47	0	2	9	0
7	30.2	39	18	18	3	3	12	1	26	0	4	2	3
2	25	19	8	8	2	0	9	1	25	0	6	4	6
0	32.1	46	25	21	2	1	19	1	17	0	3	3	0
2	6	5	3	3	0	0	3	0	6	0	1	0	0
6	21.2	28	14	14	4	2	9	0	24	0	0	2	2
0	0.1	3	3	2	0	0	0	0	1	0	0	0	0
1	12.2	27	20	20	2	0	5	0	7	0	1	0	0
3	25.1	22	7	4	1	1	8	2	25	0	2	2	6
4	33.1	30	22	17	4	1	13	2	32	0	1	4	7
2	3	1	3	3	0	0	6	1	1	0	1	0	2
2	23.1	20	10	10	3	2	9	0	24	0	1	1	3
1	4.2	11	8	8	2	0	3	0	6	0	0	0	0
7	21	22	6	5	0	1	4	1	18	0	1	2	2
4	37.1	32	16	11	1	4	13	0	17	0	4	3	0
0	50	63	28	25	8	2	9	0	17	0	2	4	0
0	14.2	17	9	6	0	1	0	0	10	0	0	1	0
5	27.2	31	15	14	1	1	12	0	14	0	6	5	1
0	2.1	5	4	4	1	0	2	0	1	0	0	0	1
0	2.2	5	3	3	0	0	2	0	5	0	0	0	1
4	20	20	12	12	3	1	11	0	12	0	1	3	0
1	34	50	30	26	3	3	19	2	17	0	4	8	0
1	73	84	46	45	13	2	17	0	46	0	5	8	0
8	47.2	58	28	27	6	1	14	0	47	0	1	5	3
0	0.2	3	2	2	0	0	0	0	0	0	0	0	0
1	1.1	1	0	0	0	0	0	0	2	0	0	0	0

TODOS LOS LANZADORES 2021

LANZADOR	EQUIPO	G	P	PCL	J	JI	JC	CJ	SV	OSV
Rienzo, Andre	LAR	3	0	2.57	5	5	0	0	0	0
Ríos, Francisco	MVA	4	4	4.39	13	13	0	0	0	0
Ríos, Jesús	DUR	0	0	7.8	9	1	0	0	0	0
Ríos, Wilmer	MVA	5	2	4.7	15	9	0	0	0	1
Rivas, Marco Antonio	DUR	1	2	10.61	22	0	0	0	0	2
Robles, Juan	DUR	1	0	4.3	10	0	0	0	0	1
Rodney, Fernando	TIJ	3	0	1.8	28	0	0	0	16	19
Rodríguez Savin, Juan	PUE	0	1	81	1	0	0	0	0	0
Rodríguez, Adrián	YUC	0	1	6.48	14	1	0	0	0	0
Rodríguez, Carlos Stiff	VER	5	1	3.06	36	0	0	0	1	3
Rodríguez, Dalton	YUC	1	5	4.42	14	7	0	0	0	2
Rodríguez, Édgar	LEO	0	0	13.5	4	0	0	0	0	0
Rodríguez, Francisco	AGS-LAR	0	0	6.23	3	1	0	0	0	0
Rodríguez, Irving	VER	0	0	21.6	1	0	0	0	0	0
Rodríguez, Juan	TIG-LAR	1	1	4.66	9	0	0	0	1	2
Rodríguez, Luis Iván	TIG-MEX	2	0	2.93	12	9	1	0	0	1
Rodríguez, Pedro	GDL-VER	1	0	6	15	0	0	0	0	0
Rodríguez, Wilking	AGS-LAR	1	3	3.81	25	0	0	0	0	2
Roeder, Josh	LAR	5	2	4.3	16	14	0	0	0	0
Rondón, Jorge	AGS	2	4	4.4	29	0	0	0	7	8
Rosa, Adonis	TAB	0	1	13.5	3	2	0	0	0	0
Ruelas, Heriberto	YUC	2	1	3.2	23	0	0	0	0	1
Russell, James	LAG	2	2	3.67	7	7	0	0	0	0
Sainz, Jesús	LEO	0	0	4.8	20	0	0	0	0	0
Salas, Edwin	AGS	0	0	19.64	3	0	0	0	0	0
Salas, Fernando	TAB	1	0	0.42	21	0	0	0	12	12
Salas, Iván	MTY	0	1	4.08	29	0	0	0	0	0
Samayoa, José	TIJ	4	2	3.17	11	11	0	0	0	0
Sánchez, Gerardo	TIJ	1	3	6.16	14	3	0	0	0	0
Sánchez, Jake	TIJ	1	1	2.93	27	0	0	0	0	3
Sánchez, Sasagi	MEX	1	2	6.61	16	4	0	0	0	0
Sandoval, Benjamín	CAM	0	1	7.84	14	0	0	0	0	0
Sanó, Carlos	TIJ-LEO	3	2	6.27	9	7	0	0	0	0
Santiago, Nathanael	MEX-OAX	2	2	4.5	27	0	0	0	6	9
Santos, Luis	SAL	4	1	4.68	10	9	0	0	0	0
Sañudo, Gonzalo	OAX	1	3	3	20	0	0	0	0	2
Sauceda, Jorge	GDL	0	0	4.91	2	0	0	0	0	0
Scott, Robby	MTY	0	0	3.48	9	1	0	0	0	0
Serrano, Mark	GDL	0	0	3.54	13	2	0	0	0	0
Shiple, Braden	MVA	0	2	8.38	3	2	0	0	0	0
Silva, Walter	DUR	0	5	9.11	8	7	0	0	0	0
Silvestre, Héctor	TIJ-VER	1	1	6.75	6	3	0	0	0	1
Simón, Alfredo	MVA	0	1	---	1	0	0	0	0	0
Socarrás, Yuen	TAB-PUE	2	1	4.14	11	6	0	0	0	0
Solano, Javier	TIG	2	6	7.12	12	10	0	0	0	0
Solís, Iván	YUC	0	0	0	1	0	0	0	0	0
Solís, Sammy	MVA	3	0	2.57	25	0	0	0	0	2
Solís, Tomás	VER	3	1	5.55	28	2	0	0	1	2
Sotelo, Vidal	MEX	0	0	3.86	4	0	0	0	0	0
Soto, Alejandro	SAL	3	2	4.91	26	0	0	0	0	2
Stankiewicz, Teddy	TIJ	0	1	15.43	1	1	0	0	0	0
Stephens, Jackson	LAR	4	3	4.98	12	11	0	0	0	0
Strop, Pedro	MTY	0	2	3.21	12	0	0	0	3	3

TODOS LOS LANZADORES 2021

GF	IP	H	C	CL	HR	G	BB	BBI	SO	BK	WP	DP	HLD
0	21	15	6	6	1	1	12	0	20	0	2	2	0
0	67.2	56	36	33	4	2	35	0	64	0	6	4	0
2	15	24	13	13	1	5	6	0	10	0	3	2	0
0	59.1	76	35	31	9	1	12	0	43	0	4	9	0
7	18.2	31	22	22	4	0	8	1	14	0	1	1	6
1	14.2	14	8	7	1	0	6	0	14	0	0	0	1
24	30	22	6	6	3	0	8	0	40	0	0	4	0
0	0.1	3	3	3	0	0	0	0	1	0	0	0	1
4	16.2	21	13	12	4	1	7	0	7	0	1	1	0
8	35.1	23	12	12	2	6	11	2	42	0	4	3	8
1	36.2	40	18	18	5	0	14	0	29	0	2	3	0
2	4	9	6	6	1	0	0	0	5	0	0	0	0
1	4.1	7	3	3	1	0	0	0	1	0	0	1	0
0	1.2	6	4	4	1	0	1	0	1	0	0	0	0
4	9.2	10	5	5	1	1	2	1	7	0	3	3	0
0	43	43	16	14	5	2	4	0	30	0	2	2	0
2	15	21	10	10	3	1	1	0	13	0	2	1	5
5	28.1	21	12	12	1	2	12	1	35	0	5	1	3
0	73.1	86	38	35	4	4	19	0	52	0	2	9	0
22	28.2	38	16	14	2	1	8	1	27	2	4	1	1
1	6	13	10	9	2	0	5	0	4	0	0	0	0
10	19.2	15	8	7	2	0	9	1	14	0	0	3	4
0	34.1	40	16	14	2	0	7	0	23	0	0	4	0
6	15	20	10	8	3	1	11	1	11	0	1	2	3
1	3.2	13	11	8	2	0	1	0	1	0	1	0	0
19	21.1	13	1	1	0	0	3	0	23	0	0	2	0
3	28.2	26	14	13	0	4	13	1	20	0	7	4	4
0	48.1	47	17	17	7	2	17	0	45	0	0	4	0
3	19	20	14	13	3	0	9	0	12	0	1	2	0
4	27.2	19	11	9	3	1	19	0	31	0	1	3	7
3	31.1	37	24	23	3	2	5	0	17	0	0	3	3
4	10.1	17	11	9	3	0	10	2	3	2	0	0	1
0	37.1	46	31	26	1	3	14	0	23	0	5	1	0
13	28	18	16	14	3	5	12	1	28	0	3	2	3
0	42.1	53	24	22	3	1	14	0	47	0	3	5	1
4	18	22	12	6	1	1	4	1	13	0	3	1	3
0	3.2	2	2	2	1	0	1	0	3	0	0	0	0
0	10.1	11	4	4	0	0	2	0	8	0	0	2	1
3	20.1	17	10	8	4	1	5	0	18	2	1	0	0
0	9.2	14	9	9	1	1	8	0	5	0	3	0	0
0	27.2	48	30	28	5	0	11	0	11	0	3	4	0
1	16	21	13	12	4	0	4	0	10	0	0	2	0
0	0	3	3	3	0	0	0	0	0	0	0	0	0
0	37	40	19	17	4	1	14	1	32	0	1	6	3
0	54.1	77	44	43	14	4	19	1	26	0	1	5	0
1	0.2	1	0	0	0	0	1	0	0	0	0	0	0
0	21	22	6	6	4	0	4	0	24	0	0	1	7
2	24.1	29	15	15	0	2	9	0	20	0	0	3	4
2	4.2	6	2	2	1	0	5	0	3	0	0	1	0
6	22	29	14	12	2	0	11	0	23	0	2	0	5
0	2.1	4	4	4	1	1	0	0	4	0	1	0	0
0	65	75	39	36	4	6	16	0	69	0	0	7	0
10	14	14	8	5	4	0	5	0	16	1	2	1	0

TODOS LOS LANZADORES 2021

LANZADOR	EQUIPO	G	P	PCL	J	JI	JC	CJ	SV	OSV
Struck, Nick	MTY	2	2	5.89	19	0	0	0	0	3
Suárez, Jordan	LAG	1	0	6.75	20	0	0	0	0	0
Tarantola, Vinnie	CAM	0	1	8.22	18	0	0	0	0	0
Teller, Carlos	AGS	0	2	5.13	8	8	0	0	0	0
Téllez, Juan	VER	1	0	5.16	14	0	0	0	0	0
Tenuta, Matt	MTY	1	0	3.72	9	9	0	0	0	0
Thompson, Jake	YUC	4	3	3.02	11	11	0	0	0	0
Tonkin, Michael	TIJ	2	1	2	6	0	0	0	0	1
Torres, Carlos	TIJ	1	0	1.71	16	0	0	0	0	0
Torres, Darel	TIG	0	0	5.4	7	0	0	0	0	0
Torres, Édgar	MEX	7	0	3.38	11	11	0	0	0	0
Torres, José	LAR	5	1	0.89	24	0	0	0	4	4
Torres, José Juan	PUE	1	2	7.86	15	4	0	0	0	0
Torres-Pérez, Braulio	PUE	3	5	5.18	10	10	1	0	0	0
Tovalín, Alexandro	GDL	4	0	3.07	30	0	0	0	0	1
Tovar, Marco	MTY	1	1	7.89	9	6	0	0	0	0
Tunnell, West	MVA	0	0	0	3	0	0	0	0	0
Unsworth, Dylan	VER	4	0	2.57	8	8	1	1	0	0
Valdez, José A.	PUE	6	1	5	13	13	0	0	0	0
Valdez, Manuel	TIG	0	1	4.43	31	0	0	0	0	0
Valdez, Rolando	YUC	3	1	6.9	8	8	0	0	0	0
Valdez, Salvador	GDL	1	1	11.05	6	3	0	0	0	0
Valenzuela, George	SAL	0	0	--	1	0	0	0	0	0
Valenzuela, Jesús	MEX	0	0	20.77	4	0	0	0	0	0
Valle, Edwyn	DUR	0	0	7.15	12	0	0	0	0	0
Van Meter, Joe	TIJ	5	2	3.49	11	11	0	0	0	0
Van Steensel, Todd	GDL	1	1	4.88	26	0	0	0	1	3
Vargas, César	MTY	1	0	2.7	2	2	0	0	0	0
Vargas, Jonathan	LEO	1	6	8.12	12	11	0	0	0	0
Vásquez, Anthony	GDL	5	1	4.39	10	10	0	0	0	0
Vázquez, Carlos	TAB	1	0	2.63	18	0	0	0	0	2
Velázquez, Héctor	MVA	0	0	1.29	2	2	0	0	0	0
Vera, Alexis	MTY	0	0	9	1	0	0	0	0	0
Vera, Eduardo	MVA	0	2	7.84	3	3	0	0	0	0
Verdugo, Luis Ángel	CAM	0	4	3.89	18	5	0	0	0	0
Verdugo, Ryan	MVA-VER	3	0	8.79	14	5	0	0	0	0
Viera, Carlos Juan	SAL	5	1	3.49	12	6	0	0	0	1
Villalobos, Héctor	PUE	1	0	6.75	3	1	0	0	0	0
Villanueva, Elih	MTY	1	3	13.11	4	4	0	0	0	0
Villegas, Francisco	MEX	1	2	7.08	19	0	0	0	1	1
Villegas, Kender	LEO-LAG	3	1	3.3	30	0	0	0	4	5
Vizcaya, Anthony	AGS	7	2	4.93	33	1	0	0	0	2
Wilson, Jared	TIG	3	2	4.94	12	11	0	0	0	0
Wilson, Tyler	MTY	4	0	1.84	11	0	0	0	0	1
Zaragoza, Ernesto	AGS	3	3	5.52	10	10	0	0	0	0
Zavala, Iván	VER	0	0	2.84	30	0	0	0	8	10
Zazueta, Leonel	LEO	0	1	7.58	10	2	0	0	0	0
Zazueta, Samuel	MEX	2	0	0.47	17	0	0	0	0	0

TODOS LOS LANZADORES 2021

GF	IP	H	C	CL	HR	G	BB	BBI	SO	BK	WP	DP	HLD
3	18.1	25	13	12	1	3	9	0	19	0	4	2	3
3	20	33	15	15	3	4	7	0	12	0	2	2	0
4	15.1	15	18	14	3	0	12	0	11	0	1	0	3
0	26.1	37	17	15	3	3	10	0	17	2	1	4	0
3	22.2	13	13	13	4	1	12	0	14	0	3	3	0
0	46	55	27	19	5	1	15	0	32	0	2	6	0
0	59.2	48	23	20	3	6	16	0	35	0	1	7	0
3	9	6	2	2	2	1	3	2	13	0	1	0	0
2	21	12	6	4	2	2	4	0	27	0	0	1	8
2	8.1	12	5	5	0	0	4	0	11	1	1	1	1
0	53.1	56	22	20	5	4	17	1	35	0	1	10	0
21	40.2	25	5	4	0	0	9	1	45	0	2	5	0
3	26.1	40	24	23	6	4	7	0	14	0	3	3	0
0	48.2	65	33	28	8	3	24	0	40	1	7	10	0
1	29.1	21	11	10	2	3	13	1	32	0	0	4	10
0	29.2	42	26	26	8	0	12	0	21	0	3	2	0
0	2.2	1	0	0	0	1	2	0	5	0	2	0	1
0	42	37	12	12	3	2	4	0	27	0	0	4	0
0	72	82	43	40	8	4	32	0	69	1	7	6	0
3	20.1	19	13	10	0	2	17	4	19	0	3	3	5
0	30	41	25	23	7	0	7	0	14	0	1	3	0
1	14.2	25	20	18	5	0	9	0	11	0	2	3	0
0	0	0	4	4	0	0	4	0	0	0	0	0	0
0	4.1	9	10	10	2	1	7	0	0	0	0	0	0
8	11.1	13	9	9	2	0	3	0	6	0	2	1	0
0	59.1	62	29	23	7	1	16	0	46	1	1	7	0
7	24	28	13	13	3	2	12	0	20	1	1	4	8
0	10	12	3	3	0	0	3	0	10	0	2	1	0
1	47.2	69	46	43	7	3	21	0	33	1	5	3	0
0	53.1	59	26	26	9	2	13	0	24	0	0	7	0
1	13.2	13	6	4	2	1	4	1	15	0	0	0	4
0	7	8	1	1	0	0	3	0	3	0	0	0	0
0	2	4	2	2	1	0	1	0	0	0	1	2	0
0	10.1	13	9	9	0	1	4	0	3	0	0	1	0
2	44	41	24	19	6	1	14	0	16	0	1	6	1
3	28.2	49	32	28	4	1	11	1	32	0	3	3	0
2	49	54	21	19	0	7	13	0	35	0	3	7	2
0	9.1	10	9	7	0	0	6	0	5	0	1	2	1
0	11.2	22	18	17	3	1	7	0	9	0	0	1	0
6	20.1	31	19	16	1	2	12	0	16	2	0	3	1
14	30	28	12	11	5	4	17	2	28	0	7	3	1
5	38.1	37	22	21	3	2	17	2	54	1	1	3	3
0	47.1	52	28	26	3	12	14	0	49	0	2	5	0
2	14.2	12	4	3	2	0	6	0	13	0	0	2	1
0	45.2	51	36	28	4	5	15	1	42	0	3	4	0
22	31.2	21	11	10	4	1	5	1	25	0	0	4	0
0	19	32	16	16	1	2	7	0	8	0	3	5	0
1	19	14	2	1	0	0	10	1	16	0	1	3	4

ESTADÍSTICAS
OFICIALES



FILDEO
POR EQUIPO



FILDEO POR EQUIPOS

EQUIPO	PCT	JJ	TC	O	A	E	DP	TP	PB	CWP	SB	CS
Tijuana	.986	65	2382	1720	628	34	66	1	9	33	22	21
Yucatán	.985	64	2342	1632	675	35	55	0	2	34	35	25
Dos Laredos	.984	66	2379	1712	629	38	69	0	7	33	38	22
Quintana Roo	.984	66	2462	1718	704	40	78	0	2	40	30	28
Monclova	.983	66	2424	1747	635	42	64	0	5	46	41	24
Saltillo	.982	66	2376	1715	619	42	64	0	7	48	32	25
Veracruz	.982	66	2428	1724	660	44	70	1	4	36	45	16
México	.981	65	2381	1692	643	46	66	0	2	36	52	28
Guadalajara	.980	63	2295	1591	659	45	80	0	4	35	16	21
Laguna	.980	64	2390	1683	660	47	83	0	6	50	43	13
Campeche	.978	63	2258	1598	611	49	69	0	2	24	49	13
Monterrey	.978	64	2361	1663	646	52	69	1	5	62	33	20
Durango	.976	66	2329	1637	637	55	74	0	5	54	39	24
Aguascalientes	.976	61	2122	1520	551	51	62	0	5	44	35	21
Puebla	.975	62	2166	1518	594	54	56	0	4	39	58	25
Tabasco	.974	66	2445	1727	654	64	53	0	7	45	41	22
León	.970	66	2570	1758	736	76	83	0	3	45	38	37
Oaxaca	.969	65	2392	1642	676	74	64	0	5	59	51	24

FILDEO / TEMPORADA 2021 / 1B

LÍDER	EQUIPO	PCT	JJ	JL	TL	O	A	E	DP
Muñoz, Carlos	Generales de Durango	.998	64	64	518	474	43	1	63

JUGADOR	EQUIPO	PCT	JJ	JL	TL	O	A	E	DP
Aguilera, Eric	Pericos de Puebla	.975	18	15	122	106	13	3	10
Álvarez, Carlos	Sultanes de Monterrey	1.000	4	0	2	2	0	0	0
Álvarez, Carlos	Bravos de León	1.000	1	0	1	0	1	0	0
Álvarez, Carlos		1.000	5	0	3	2	1	0	0
Álvarez, Ricky	Toros de Tijuana	1.000	25	25	235	221	14	0	18
Amador, Japhet	Diablos Rojos del México	1.000	1	1	8	8	0	0	1
Amador, José	Acereros de Monclova	1.000	4	4	45	42	3	0	3
Aragón, Bryant	Algodoneros Unión Laguna	1.000	2	1	15	11	4	0	1
Araiza, Bryan	Guerreros de Oaxaca	1.000	7	3	39	36	3	0	5
Arcia, Francisco	Sultanes de Monterrey	1.000	1	0	2	2	0	0	1
Arredondo, Eduardo	El Águila de Veracruz	1.000	2	2	11	10	1	0	1
Barnum, Keon	Pericos de Puebla	.978	6	6	46	40	5	1	4
Camacho, Juan Carlos	Guerreros de Oaxaca	.992	30	28	253	236	15	2	24
Cantú, Jorge	Diablos Rojos del México	1.000	20	18	178	167	11	0	23
Carter, Chris	Acereros de Monclova	1.000	2	2	20	17	3	0	3
Castillo, Jesse	Mariachis de Guadalajara	.992	31	31	261	241	18	2	36
Charles, Art	Leones de Yucatán	.988	37	37	332	304	24	4	25
Clark, Matt	Sultanes de Monterrey	1.000	5	3	43	40	3	0	5
Clark, Matt	Bravos de León	.989	23	23	190	175	13	2	23
Clark, Matt		.991	28	26	233	215	16	2	28
Córdoba, Francisco José	Rieleros de Aguascalientes	.979	8	8	47	39	7	1	8
Correa, Lisbán	Olmecas de Tabasco	1.000	15	15	117	109	8	0	6
Correa, Lisbán	Diablos Rojos del México	1.000	2	2	22	20	2	0	4
Correa, Lisbán		1.000	17	17	139	129	10	0	10
Cruz, Aloysius	Olmecas de Tabasco	.750	2	0	4	3	0	1	0
Díaz, Frank	Bravos de León	1.000	1	0	5	5	0	0	0
Elizalde, Sebastián	Sultanes de Monterrey	1.000	3	0	3	3	0	0	0
Erro, Ángel	Tigres de Quintana Roo	1.000	3	0	8	8	0	0	0
Félix, José Heberto	Rieleros de Aguascalientes	1.000	1	1	10	10	0	0	0

FILDEO POR EQUIPOS

JUGADOR	EQUIPO	PCT	JJ	Jl	TL	O	A	E	DP
Flores, Kevin	El Águila de Veracruz	.977	12	9	87	79	6	2	8
Flores, Marc	Rieleros de Aguascalientes	1.000	11	11	71	65	6	0	7
Flores, Rudy	Tecolotes de los Dos Laredos	.982	22	21	163	147	13	3	16
Franco, Carlos	Olmecas de Tabasco	1.000	14	14	126	118	8	0	12
Franco, Carlos	Guerreros de Oaxaca	.984	15	15	128	113	13	2	14
Franco, Carlos		.992	29	29	254	231	21	2	26
Fuenmayor, Balbino	Tecolotes de los Dos Laredos	.994	44	44	348	327	19	2	42
García, Anthony	Mariachis de Guadalajara	1.000	2	0	5	5	0	0	0
García, Edson	Toros de Tijuana	1.000	1	1	6	6	0	0	2
Gómez, Hector	El Águila de Veracruz	1.000	1	0	2	2	0	0	0
González, Adrián	Mariachis de Guadalajara	.990	21	21	201	184	15	2	23
González, Jorge	Rieleros de Aguascalientes	.982	11	6	56	49	6	1	6
Granberry, Mikell	El Águila de Veracruz	1.000	7	4	31	30	1	0	3
Gutiérrez, Gabriel	Toros de Tijuana	1.000	1	1	7	7	0	0	2
Guzmán, Miguel	Pericos de Puebla	.993	38	35	299	277	20	2	35
Hernández, Héctor	El Águila de Veracruz	1.000	3	0	18	17	1	0	2
Hernández, Josuan	Saraperos de Saltillo	1.000	13	4	42	42	0	0	1
Hernández, Óscar	Toros de Tijuana	1.000	2	1	12	10	2	0	1
Jiménez, Luis	Piratas de Campeche	1.000	1	0	6	6	0	0	1
Kirk, Juan	Pericos de Puebla	1.000	1	0	1	1	0	0	0
Lamas, Antonio	Pericos de Puebla	-	2	0	0	0	0	0	0
Lamas, Keven	Rieleros de Aguascalientes	.979	8	5	48	41	6	1	5
León, Maxwell	El Águila de Veracruz	.995	23	21	201	196	4	1	20
Liddi, Alex	Leones de Yucatán	1.000	3	0	2	2	0	0	0
Luna, José	Olmecas de Tabasco	1.000	10	2	29	26	3	0	4
Mariscal, Chris	Algodoneros Unión Laguna	1.000	1	0	1	1	0	0	1
Martínez, Jeremy	Acereros de Monclova	1.000	2	1	14	14	0	0	0
Martínez, José	Rieleros de Aguascalientes	1.000	2	1	11	11	0	0	0
Martínez, José	Generales de Durango	1.000	3	2	11	11	0	0	3
Martínez, José		1.000	5	3	22	22	0	0	3
Martínez, Juan	Tecolotes de los Dos Laredos	1.000	2	0	4	3	1	0	0
Mayora, Daniel	Generales de Durango	-	1	0	0	0	0	0	0
Mejía, Alex	Acereros de Monclova	1.000	14	14	108	100	8	0	9
Mendoza, Víctor	Sultanes de Monterrey	.994	55	55	465	449	13	3	47
Meza, Eric	Guerreros de Oaxaca	.993	17	15	143	133	9	1	14
Morales, Carlos	Piratas de Campeche	1.000	2	0	3	3	0	0	1
Moreno, Andrés	Guerreros de Oaxaca	1.000	4	2	27	25	2	0	2
Moreno, Ismael	Olmecas de Tabasco	1.000	1	0	2	2	0	0	0
Muñoz, Carlos	Generales de Durango	.998	64	64	518	474	43	1	63
Mustelier, Ronnier	Olmecas de Tabasco	1.000	5	5	47	44	3	0	2
Navarro, Efrén	Toros de Tijuana	1.000	30	27	212	191	21	0	26
Navarro, Yamaico	Sultanes de Monterrey	1.000	3	1	13	13	0	0	3
Nieves, Efrén	Tigres de Quintana Roo	1.000	1	0	2	2	0	0	0
O'Brien, Peter	Toros de Tijuana	1.000	6	3	29	28	1	0	2
Ornelas, Julián	Diablos Rojos del México	1.000	4	0	13	13	0	0	1
Orozco, José Manuel	Tigres de Quintana Roo	1.000	5	0	8	8	0	0	2
Ortiz, Alejandro	El Águila de Veracruz	.991	29	28	227	210	15	2	24
Ortiz, Eliezer	Rieleros de Aguascalientes	-	1	0	0	0	0	0	0
Osuna, Ramón	El Águila de Veracruz	.933	4	2	15	13	1	1	3
Ouellette, Garrett	Tecolotes de los Dos Laredos	1.000	1	0	1	1	0	0	0
Paredes, Jimmy	Toros de Tijuana	1.000	3	3	28	25	3	0	3
Pérez, Félix	Bravos de León	.993	17	17	145	137	7	1	18
Pérez, Fernando	Leones de Yucatán	.994	21	20	162	154	7	1	19

FILDEO POR EQUIPOS

JUGADOR	EQUIPO	PCT	JJ	Jl	TL	O	A	E	DP
Pérez, Julio	Bravos de León	1.000	18	10	107	100	7	0	14
Pérez, Luis	Piratas de Campeche	1.000	9	7	60	55	5	0	6
Perio, Noah	Acereros de Monclova	1.000	1	0	1	1	0	0	0
Revilla, Eduardo	Diablos Rojos del México	1.000	1	0	1	1	0	0	1
Ríos, Ramón	Sultanes de Monterrey	1.000	3	2	23	23	0	0	1
Rivera, Francisco	Algodoneros Unión Laguna	1.000	10	7	67	64	3	0	10
Rivero, Carlos	Algodoneros Unión Laguna	-	1	0	0	0	0	0	0
Robles, Michael	Generales de Durango	1.000	1	0	2	2	0	0	0
Rodríguez, Arturo	Tecolotes de los Dos Laredos	1.000	3	0	3	3	0	0	0
Rodríguez, Carlos M.	Saraperos de Saltillo	1.000	2	0	10	10	0	0	2
Rodríguez, Henry A.	Rieleros de Aguascalientes	1.000	27	27	219	210	9	0	27
Rodríguez, Henry A.	Tigres de Quintana Roo	1.000	2	2	15	15	0	0	1
Rodríguez, Henry A.		1.000	29	29	234	225	9	0	28
Rodríguez, Nellie	Toros de Tijuana	1.000	4	4	30	28	2	0	5
Rodríguez, Reynaldo	Tigres de Quintana Roo	.996	55	55	503	471	30	2	52
Rodríguez, Ricky	Acereros de Monclova	1.000	9	7	48	44	4	0	2
Rogers, Jason	Algodoneros Unión Laguna	1.000	7	6	61	59	2	0	7
Rosa, Jovan	Tigres de Quintana Roo	.988	9	9	82	76	5	1	14
Rosa, Jovan	Olmecas de Tabasco	.984	14	14	123	113	8	2	9
Rosa, Jovan		.985	23	23	205	189	13	3	23
Rosario, Olmo	Piratas de Campeche	.988	38	38	328	300	24	4	33
Rosario, Rainel	Saraperos de Saltillo	1.000	1	0	1	1	0	0	0
Rosario, Wilin	Pericos de Puebla	1.000	6	6	44	41	3	0	4
Salas, Issmael	Mariachis de Guadalajara	1.000	10	9	81	76	5	0	10
Salinas, Roque	Mariachis de Guadalajara	1.000	3	1	20	16	4	0	2
Sánchez, Asael	Sultanes de Monterrey	1.000	2	0	5	4	1	0	0
Sánchez, Christian	Pericos de Puebla	1.000	1	0	2	2	0	0	0
Serrano, Maikel	Olmecas de Tabasco	.993	17	16	135	129	5	1	12
Sierra, Moisés	Tecolotes de los Dos Laredos	1.000	1	0	2	2	0	0	1
Singleton, Jon	Diablos Rojos del México	.991	40	40	328	301	24	3	31
Solarte, Yangervis	Diablos Rojos del México	-	1	0	0	0	0	0	0
Sosa, Humberto	Leones de Yucatán	.988	11	7	86	76	9	1	7
Tapia, César	Acereros de Monclova	1.000	2	1	6	6	0	0	0
Tejeda, Isaías	Algodoneros Unión Laguna	.981	51	50	431	403	20	8	59
Terdoslavich, Joey	Bravos de León	1.000	20	16	173	163	10	0	15
Terdoslavich, Joey	Sultanes de Monterrey	1.000	3	3	30	30	0	0	2
Terdoslavich, Joey		1.000	23	19	203	193	10	0	17
Terrazas, Rigoberto	Guerreros de Oaxaca	1.000	5	2	6	6	0	0	1
Urrutia, Henry	Saraperos de Saltillo	.995	52	52	415	392	21	2	49
Valdez, Alex	Tecolotes de los Dos Laredos	1.000	4	1	20	16	4	0	3
Valdez, Alex	Piratas de Campeche	.993	15	15	142	132	9	1	15
Valdez, Alex		.994	19	16	162	148	13	1	18
Valenzuela, Ricardo	Diablos Rojos del México	.974	5	4	39	35	3	1	4
Vargas, José	Acereros de Monclova	1.000	36	34	281	264	17	0	40
Vargas, Kennys	Saraperos de Saltillo	.987	10	10	78	73	4	1	7
Vásquez, Niko	Mariachis de Guadalajara	1.000	2	1	8	8	0	0	4
Vázquez, Jorge	Rieleros de Aguascalientes	1.000	2	2	10	10	0	0	1
Vechionacci, Marcos	Tigres de Quintana Roo	1.000	1	0	4	3	1	0	0
White, T.J.	Acereros de Monclova	1.000	6	3	29	28	1	0	2
Williams, Óscar	Piratas de Campeche	1.000	9	3	43	42	1	0	3
Zamudio, Kevin	Algodoneros Unión Laguna	1.000	3	0	6	5	1	0	1
Zamudio, Kevin	Mariachis de Guadalajara	1.000	1	0	1	1	0	0	0
Zamudio, Kevin		1.000	4	0	7	6	1	0	1

FILDEO POR EQUIPOS

FILDEO / TEMPORADA 2021 / 2B

LÍDER	EQUIPO	PCT	JJ	JI	TL	O	A	E	DP
Aybar, Erick	Acereros de Monclova	.996	51	51	238	99	138	1	26
JUGADOR	EQUIPO	PCT	JJ	JI	TL	O	A	E	DP
Álvarez, Carlos	Bravos de León	.962	12	11	53	23	28	2	12
Álvarez, Ricky	Toros de Tijuana	1.000	1	0	1	0	1	0	0
Amarista, Alexi	El Águila de Veracruz	.979	59	59	283	133	144	6	48
Andrade, Greifer	Rieleros de Aguascalientes	.923	2	2	13	8	4	1	1
Arredondo, Jesús	Olmecas de Tabasco	.976	56	56	287	156	124	7	27
Aybar, Erick	Acereros de Monclova	.996	51	51	238	99	138	1	26
Cabrera, Mario	Guerreros de Oaxaca	.909	11	11	44	20	20	4	6
Carreón, Alberto	Pericos de Puebla	.987	52	46	227	96	128	3	26
Castro, Daniel	Toros de Tijuana	1.000	9	8	47	22	25	0	7
Castro, Julián	Rieleros de Aguascalientes	.968	13	5	31	17	13	1	2
Chávez, José Guadalupe	Toros de Tijuana	.960	9	7	50	22	26	2	6
Cruz, Luis Alfonso	Toros de Tijuana	1.000	3	2	8	3	5	0	1
Delgado, Kristian	Saraperos de Saltillo	1.000	2	1	10	4	6	0	1
Díaz, Sebastián	Piratas de Campeche	1.000	3	1	4	2	2	0	0
Domínguez, Isaac	Tigres de Quintana Roo	.957	13	9	46	26	18	2	7
Erro, Ángel	Tigres de Quintana Roo	1.000	7	6	29	9	20	0	2
Figuroa, Carlos	Diablos Rojos del México	-	1	0	0	0	0	0	0
Flores, Aldo	Rieleros de Aguascalientes	1.000	7	3	29	11	18	0	6
Flores, Kevin	El Águila de Veracruz	1.000	10	4	33	10	23	0	3
Flores, Oziel	El Águila de Veracruz	1.000	1	0	2	2	0	0	0
Gamboa, Juan Carlos	Diablos Rojos del México	.987	19	17	77	37	39	1	12
Gamboa, Miguel	Pericos de Puebla	1.000	3	0	1	1	0	0	0
García, Edson	Toros de Tijuana	1.000	5	1	11	5	6	0	0
García, Gerardo	Olmecas de Tabasco	1.000	9	2	27	14	13	0	6
García, Sebastián	Guerreros de Oaxaca	.919	13	7	37	13	21	3	3
Guerra, Yosmany	Tigres de Quintana Roo	1.000	10	6	28	15	13	0	2
Guerrero, Héctor	Tigres de Quintana Roo	-	1	0	0	0	0	0	0
Guerrero, Iván	El Águila de Veracruz	1.000	1	0	5	1	4	0	1
Gutiérrez, Moisés	Generales de Durango	.985	64	64	327	149	173	5	58
Heras, Bernardo	Mariachis de Guadalajara	-	2	0	0	0	0	0	0
Hernández, Héctor	El Águila de Veracruz	.931	11	3	29	14	13	2	2
Hurtado, Alfredo	Bravos de León	.947	4	3	19	8	10	1	3
Ibarra, Christian	Mariachis de Guadalajara	.989	55	51	265	112	150	3	49
Ibarra, Walter	Leones de Yucatán	.993	53	53	268	104	162	2	30
Jaime, Marco	Leones de Yucatán	1.000	10	6	26	9	17	0	4
Lamas, Keven	Rieleros de Aguascalientes	.938	14	12	65	20	41	4	8
León, Maxwell	El Águila de Veracruz	1.000	2	0	6	2	4	0	0
Lizárraga, Diego	Bravos de León	.975	21	12	80	34	44	2	7
López, Alan	Leones de Yucatán	1.000	8	5	36	21	15	0	7
López, Alfredo	Acereros de Monclova	1.000	8	0	9	4	5	0	1
Luna, José	Olmecas de Tabasco	.973	9	7	37	18	18	1	6
Madero, Diego	Piratas de Campeche	.986	61	61	282	120	158	4	42
Mariscal, Chris	Algodoneros Unión Laguna	.989	17	17	95	41	53	1	16
Marten, Óscar	Bravos de León	.900	2	2	20	10	8	2	4
Martínez, Juan	Tecolotes de los Dos Laredos	.989	43	39	189	89	98	2	31
Medina, Luis	Bravos de León	.965	26	15	85	43	39	3	16
Medrano, Kevin	Tecolotes de los Dos Laredos	1.000	8	8	33	11	22	0	5
Mejía, Alex	Acereros de Monclova	1.000	6	5	18	5	13	0	3
Meza, Omar	Diablos Rojos del México	.949	23	11	78	33	41	4	16
Mireles, Javier	Saraperos de Saltillo	.889	7	0	9	3	5	1	0
Montelongo, Markus	Bravos de León	.976	32	23	127	57	67	3	18
Moreno, Ismael	Olmecas de Tabasco	1.000	1	0	1	1	0	0	0
Motta, Italo	Piratas de Campeche	1.000	3	1	7	1	6	0	3
Norzagaray, Ciro	Algodoneros Unión Laguna	.989	48	47	272	118	151	3	48

FILDEO POR EQUIPOS

JUGADOR	EQUIPO	PCT	JJ	Jl	TL	O	A	E	DP
Ordaz, Pedro	Guerreros de Oaxaca	1.000	12	7	34	11	23	0	5
Orduño, Manuel	Tigres de Quintana Roo	1.000	6	6	30	15	15	0	6
Peña, Ramiro	Sultanes de Monterrey	.987	47	46	228	102	123	3	36
Pérez, Juan	Saraperos de Saltillo	1.000	1	0	3	2	1	0	1
Perio, Noah	Acereros de Monclova	.946	9	8	37	15	20	2	6
Quintero, Brayán	Leones de Yucatán	1.000	2	0	1	1	0	0	0
Rentería, Omar	Sultanes de Monterrey	1.000	1	0	1	1	0	0	0
Ríos, Ramón	Sultanes de Monterrey	.965	16	11	57	25	30	2	10
Rivera, Jorge	Tigres de Quintana Roo	1.000	10	3	25	9	16	0	5
Rivero, Alejandro	Olmecas de Tabasco	1.000	9	1	16	4	12	0	1
Robles, Alex	Tigres de Quintana Roo	.979	38	36	187	89	94	4	29
Rodríguez, Isaac	Toros de Tijuana	.995	47	47	213	85	127	1	38
Rodríguez, Josh	Tecolotes de los Dos Laredos	1.000	10	9	58	24	34	0	10
Rodríguez, Luis Diego	Tecolotes de los Dos Laredos	1.000	15	10	56	26	30	0	9
Rodríguez, Manny	Saraperos de Saltillo	.983	65	65	301	127	169	5	48
Salas, Issmael	Mariachis de Guadalajara	1.000	8	8	32	16	16	0	8
Salazar, Javier	Sultanes de Monterrey	.900	3	2	10	4	5	1	2
Sanay, Óscar	Acereros de Monclova	1.000	4	0	5	3	2	0	1
Sánchez, Javier	Generales de Durango	1.000	2	2	5	0	5	0	0
Santos, Jaime	Generales de Durango	-	1	0	0	0	0	0	0
Solarte, Yangervis	Diablos Rojos del México	.989	38	37	182	67	113	2	26
Terrazas, Rigoberto	Guerreros de Oaxaca	.959	27	25	147	61	80	6	24
Torrero, Miguel	Pericos de Puebla	.983	16	16	59	26	32	1	12
Valdez, Nomar	Mariachis de Guadalajara	1.000	2	1	4	3	1	0	0
Vega, Mario	Mariachis de Guadalajara	.958	7	3	24	9	14	1	8
White, T.J.	Acereros de Monclova	1.000	2	2	14	5	9	0	5
Wing, Michael	Rieleros de Aguascalientes	.964	42	39	169	68	95	6	25
Zazueta, Amadeo	Sultanes de Monterrey	.938	5	5	16	7	8	1	2
Zepeda, José	Guerreros de Oaxaca	1.000	19	15	71	37	34	0	6

FILDEO / TEMPORADA 2021 / 3B

LÍDER	EQUIPO	PCT	JJ	Jl	TL	O	A	E	DP
Russell, Addison	Acereros de Monclova	.985	51	51	137	43	92	2	16

JUGADOR	EQUIPO	PCT	JJ	Jl	TL	O	A	E	DP
Álvarez, Ricky	Toros de Tijuana	1.000	7	6	19	5	14	0	2
Amador, Rodolfo	Olmecas de Tabasco	.897	12	12	39	10	25	4	2
Ávila, Emmanuel	Diablos Rojos del México	.974	50	47	117	37	77	3	8
Campoy, Arel	Algodoneros Unión Laguna	1.000	5	0	3	0	3	0	0
Cantú, Jorge	Diablos Rojos del México	.903	12	12	31	8	20	3	2
Carrillo, Adalberto	Toros de Tijuana	.750	2	2	4	2	1	1	1
Castro, Daniel	Toros de Tijuana	1.000	2	1	7	4	3	0	0
Castro, Julián	Rieleros de Aguascalientes	1.000	9	9	19	8	11	0	3
Chávez, Iván	Bravos de León	.952	7	7	21	6	14	1	1
Cruz, Luis Alfonso	Toros de Tijuana	.957	49	47	140	36	98	6	9
Delgado, Kristian	Saraperos de Saltillo	-	1	0	0	0	0	0	0
Díaz, Sebastián	Piratas de Campeche	-	1	0	0	0	0	0	0
Domínguez, Isaac	Tigres de Quintana Roo	1.000	1	0	1	1	0	0	0
Erro, Ángel	Tigres de Quintana Roo	.979	15	15	47	15	31	1	5
Flores, Aldo	Rieleros de Aguascalientes	1.000	3	3	7	1	6	0	1
Flores, Jorge	Leones de Yucatán	1.000	1	0	2	1	1	0	0
Flores, Kevin	El Águila de Veracruz	1.000	9	4	9	3	6	0	1
Franco, Carlos	Guerreros de Oaxaca	.900	9	8	30	7	20	3	3
Gamboa, Juan Carlos	Diablos Rojos del México	.000	2	0	1	0	0	1	0
García, Edson	Toros de Tijuana	.875	5	4	8	3	4	1	2
García, Sebastián	Guerreros de Oaxaca	-	1	0	0	0	0	0	0
Gómez, Héctor	El Águila de Veracruz	.955	62	61	179	49	122	8	14

FILDEO POR EQUIPOS

JUGADOR	EQUIPO	PCT	JJ	Jl	TL	O	A	E	DP
Granberry, Mikell	El Águila de Veracruz	1.000	1	0	1	1	0	0	0
Guerra, Yosmany	Tigres de Quintana Roo	1.000	2	0	3	1	2	0	0
Guerrero, Héctor	Tigres de Quintana Roo	1.000	14	12	37	10	27	0	0
Guzmán, Marco	Piratas de Campeche	.923	27	24	65	15	45	5	6
Hernández, Héctor	El Águila de Veracruz	.750	2	1	4	0	3	1	0
Ibarra, Christian	Mariachis de Guadalajara	1.000	3	0	2	0	2	0	0
Jaime, Marco	Leones de Yucatán	-	1	0	0	0	0	0	0
Jiménez, Luis	Piratas de Campeche	.966	30	30	88	32	53	3	4
Lamas, Antonio	Pericos de Puebla	.960	57	57	151	32	113	6	10
Lamas, Keven	Rieleros de Aguascalientes	.909	14	9	22	8	12	2	0
Leyva, Samar	Guerreros de Oaxaca	-	1	0	0	0	0	0	0
Liddi, Alex	Leones de Yucatán	.957	63	63	187	44	135	8	14
López, Alan	Leones de Yucatán	.500	6	1	2	0	1	1	0
López, Marco	Saraperos de Saltillo	1.000	5	2	9	4	5	0	0
Lugo, Dawel	Mariachis de Guadalajara	.932	15	15	44	9	32	3	1
Luna, José	Olmecas de Tabasco	.667	1	1	3	1	1	1	0
Mariscal, Chris	Algodoneros Unión Laguna	1.000	7	6	14	3	11	0	1
Marten, Óscar	Bravos de León	.667	3	2	6	1	3	2	0
Martínez, José	Generales de Durango	.882	7	5	17	4	11	2	3
Martínez, José	Rieleros de Aguascalientes	.800	4	2	5	1	3	1	0
Martínez, José		.863	11	7	22	5	14	3	3
Martínez, Juan	Tecolotes de los Dos Laredos	.875	13	8	24	8	13	3	2
Mayora, Daniel	Generales de Durango	.903	53	53	145	36	95	14	11
Medina, Luis	Bravos de León	1.000	12	1	4	1	3	0	0
Mejía, Alex	Acereros de Monclova	1.000	4	4	6	3	3	0	0
Meza, Omar	Diablos Rojos del México	1.000	4	0	4	1	3	0	0
Montelongo, Markus	Bravos de León	.846	9	4	13	3	8	2	2
Moreno, Andrés	Guerreros de Oaxaca	.667	4	2	3	0	2	1	0
Moreno, Ismael	Olmecas de Tabasco	.889	5	2	9	3	5	1	0
Motta, Italo	Piratas de Campeche	1.000	6	5	10	0	10	0	0
Murillo, Agustín	Bravos de León	.960	30	30	100	19	77	4	6
Murillo, Agustín	Sultanes de Monterrey	.949	14	14	39	8	29	2	1
Murillo, Agustín		.956	44	44	139	27	106	6	7
Mustelier, Ronnier	Olmecas de Tabasco	.945	49	48	128	33	88	7	11
Navarro, Yamaico	Sultanes de Monterrey	1.000	2	2	5	2	3	0	1
Ordaz, Pedro	Guerreros de Oaxaca	1.000	1	0	1	1	0	0	0
Orduño, Manuel	Tigres de Quintana Roo	-	1	0	0	0	0	0	0
Paredes, Jimmy	Toros de Tijuana	.889	5	5	9	1	7	1	0
Piña, Orlando	Guerreros de Oaxaca	.932	29	29	88	15	67	6	5
Quintero, Brayán	Leones de Yucatán	1.000	5	0	1	0	1	0	0
Reginatto, Leonardo	Rieleros de Aguascalientes	.933	38	38	90	27	57	6	7
Ríos, Ramón	Sultanes de Monterrey	.943	17	12	35	11	22	2	3
Rivera, Jorge	Tigres de Quintana Roo	1.000	6	1	3	1	2	0	1
Rivera, Missael	Algodoneros Unión Laguna	1.000	7	3	14	6	8	0	2
Rivero, Alejandro	Olmecas de Tabasco	1.000	8	3	17	1	16	0	0
Rivero, Carlos	Algodoneros Unión Laguna	.964	55	55	168	46	116	6	19
Robles, Alex	Tigres de Quintana Roo	.924	29	23	79	27	46	6	4
Robles, Michael	Generales de Durango	1.000	4	4	13	6	7	0	0
Rodríguez, Henry Alejandro	Tigres de Quintana Roo	.889	4	4	9	3	5	1	0
Rodríguez, Josh	Tecolotes de los Dos Laredos	.929	41	37	84	24	54	6	5
Romero, Tomás	Generales de Durango	.889	4	3	9	3	5	1	1
Russell, Addison	Acereros de Monclova	.985	51	51	137	43	92	2	16
Salas, Issmael	Mariachis de Guadalajara	.909	14	8	22	6	14	2	6
Salazar, Édgar	Acereros de Monclova	.833	3	2	6	0	5	1	0
Salazar, Javier	Sultanes de Monterrey	.923	21	18	78	20	52	6	11
Sanay, Óscar	Acereros de Monclova	-	2	0	0	0	0	0	0
Sánchez, Javier	Generales de Durango	.800	7	1	5	0	4	1	0
Santos, Jaime	Generales de Durango	1.000	1	0	1	0	1	0	0

FILDEO POR EQUIPOS

JUGADOR	EQUIPO	PCT	JJ	Jl	TL	O	A	E	DP
Serrano, Ricardo	Saraperos de Saltillo	.973	61	60	147	50	93	4	20
Solarte, Yangervis	Diablos Rojos del México	1.000	3	1	1	0	1	0	0
Terdoslavich, Joey	Bravos de León	.842	24	22	57	16	32	9	5
Terrazas, Rigoberto	Guerreros de Oaxaca	.902	26	25	51	13	33	5	0
Torrero, Miguel	Pericos de Puebla	1.000	15	5	21	6	15	0	2
Valdez, Alex	Piratas de Campeche	1.000	4	4	6	1	5	0	0
Valdez, Alex	Tecolotes de los Dos Laredos	.941	21	21	34	8	24	2	3
Valdez, Alex		.950	25	25	40	9	29	2	3
Valdez, Nomar	Mariachis de Guadalajara	1.000	1	0	1	0	1	0	0
Valenzuela, Ricardo	Diablos Rojos del México	.875	5	5	16	4	10	2	1
Vargas, José	Acereros de Monclova	1.000	3	3	9	6	3	0	0
Vásquez, Niko	Mariachis de Guadalajara	.935	41	38	108	23	78	7	12
Vechionacci, Marcos	Tigres de Quintana Roo	.955	11	11	44	7	35	2	7
Vega, Mario	Mariachis de Guadalajara	1.000	4	2	8	1	7	0	1
Villanueva, Christian	Sultanes de Monterrey	.833	2	2	6	2	3	1	0
White, T.J.	Acereros de Monclova	.750	9	6	16	4	8	4	0
Williams, Óscar	Piratas de Campeche	-	1	0	0	0	0	0	0
Zazueta, Amadeo	Sultanes de Monterrey	1.000	16	16	44	9	35	0	6
Zazueta, Christian	Saraperos de Saltillo	1.000	4	4	17	5	12	0	2
Zepeda, José	Guerreros de Oaxaca	1.000	6	1	3	1	2	0	1

FILDEO / TEMPORADA 2021 / SS

LÍDER	EQUIPO	PCT	JJ	Jl	TL	O	A	E	DP
Atondo, Jasson	Piratas de Campeche	.982	59	59	275	95	175	5	47

JUGADOR	EQUIPO	PCT	JJ	Jl	TL	O	A	E	DP
Amarista, Alexi	El Águila de Veracruz	1.000	4	0	6	2	4	0	1
Atondo, Jasson	Piratas de Campeche	.982	59	59	275	95	175	5	47
Ávila, Emmanuel	Diablos Rojos del México	.983	14	13	58	22	35	1	4
Campoy, Arel	Algodoneros Unión Laguna	.985	18	14	65	18	46	1	9
Carreón, Alberto	Pericos de Puebla	.912	16	16	57	19	33	5	9
Carrera, Gilberto	Bravos de León	.957	55	44	258	73	174	11	44
Castro, Daniel	Toros de Tijuana	.971	24	24	103	39	61	3	13
Castro, Julián	Rieleros de Aguascalientes	1.000	2	0	2	1	1	0	0
Chávez, José Guadalupe	Toros de Tijuana	.977	33	31	131	50	78	3	22
Cruz, Luis Alfonso	Toros de Tijuana	-	1	0	0	0	0	0	0
Delgado, Kristian	Saraperos de Saltillo	.943	40	17	70	16	50	4	8
Espinosa, Danny	Acereros de Monclova	.927	26	26	110	36	66	8	17
Flores, Aldo	Rieleros de Aguascalientes	.974	41	35	151	44	103	4	25
Flores, Jorge	Leones de Yucatán	.977	56	56	256	96	154	6	30
Flores, Oziel	El Águila de Veracruz	.941	8	7	17	2	14	1	2
Gamboia, Juan Carlos	Diablos Rojos del México	.982	27	25	110	30	78	2	18
Gamboia, Miguel	Pericos de Puebla	.929	10	7	28	11	15	2	5
García, Edson	Toros de Tijuana	.966	11	9	29	6	22	1	2
García, Edwin	Olmecas de Tabasco	.979	55	55	234	67	162	5	24
García, Gerardo	Olmecas de Tabasco	.952	7	4	21	8	12	1	2
García, Sebastián	Guerreros de Oaxaca	1.000	1	0	2	1	1	0	0
Giarratano, Nico	Generales de Durango	.977	60	56	260	86	168	6	41
González, Jorge	Rieleros de Aguascalientes	-	1	0	0	0	0	0	0
Guerra, Yosmany	Tigres de Quintana Roo	.979	61	59	286	109	171	6	46
Hernández, Héctor	El Águila de Veracruz	1.000	10	5	19	6	13	0	4
Hernández, Josuan	Saraperos de Saltillo	.966	52	49	232	72	152	8	30
Ibarra, Christian	Mariachis de Guadalajara	-	1	0	0	0	0	0	0
Jaime, Marco	Leones de Yucatán	.943	10	8	35	7	26	2	4
Leyva, Samar	Guerreros de Oaxaca	.953	64	63	298	99	185	14	44
López, Alan	Leones de Yucatán	-	1	0	0	0	0	0	0
López, Marco	Saraperos de Saltillo	-	1	0	0	0	0	0	0
Mancillas, Carlo	Pericos de Puebla	.898	15	7	49	9	35	5	4

FILDEO POR EQUIPOS

JUGADOR	EQUIPO	PCT	JJ	Jl	TL	O	A	E	DP
Mariscal, Chris	Algodoneros Unión Laguna	.902	8	8	41	16	21	4	8
Martínez, José	Generales de Durango	.000	2	0	1	0	0	1	0
Medina, Luis	Bravos de León	.967	13	9	60	26	32	2	5
Mejía, Alex	Acereros de Monclova	.979	29	26	97	35	60	2	16
Meza, Omar	Diablos Rojos del México	1.000	8	4	15	3	12	0	4
Montelongo, Markus	Bravos de León	.947	15	13	57	21	33	3	10
Mora, Héctor	El Águila de Veracruz	.967	60	54	243	76	159	8	42
Motta, Italo	Piratas de Campeche	.947	8	4	19	3	15	1	2
Murillo, Agustín	Bravos de León	-	1	0	0	0	0	0	0
Ordaz, Pedro	Guerreros de Oaxaca	-	1	0	0	0	0	0	0
Pedroza, Richy	Rieleros de Aguascalientes	.917	16	16	60	21	34	5	11
Perio, Noah	Acereros de Monclova	1.000	2	0	5	2	3	0	2
Rivera, Jorge	Tigres de Quintana Roo	.947	19	7	38	11	25	2	6
Rivera, Missael	Algodoneros Unión Laguna	.942	44	42	206	69	125	12	34
Rivero, Alejandro	Olmecas de Tabasco	.938	11	7	32	5	25	2	5
Rodríguez, Isaac	Toros de Tijuana	1.000	3	1	5	1	4	0	1
Rodríguez, Luis Diego	Tecolotes de los Dos Laredos	1.000	3	1	8	4	4	0	1
Romero, Tomás	Generales de Durango	.938	6	4	16	8	7	1	3
Russell, Addison	Acereros de Monclova	.938	13	13	65	26	35	4	5
Salas, Issmael	Mariachis de Guadalajara	1.000	2	0	2	1	1	0	0
Salazar, Javier	Sultanes de Monterrey	.982	24	23	109	30	77	2	12
Sanay, Óscar	Acereros de Monclova	1.000	2	0	2	1	1	0	0
Sánchez, Javier	Generales de Durango	1.000	11	6	21	7	14	0	3
Sardiñas, Luis	Mariachis de Guadalajara	.976	50	50	212	71	136	5	35
Stankiewicz, Drew	Pericos de Puebla	.937	28	28	127	44	75	8	22
Torrero, Miguel	Pericos de Puebla	1.000	4	4	7	3	4	0	1
Valdez, Nomar	Mariachis de Guadalajara	1.000	3	2	8	2	6	0	2
Valenzuela, Roberto	Tecolotes de los Dos Laredos	.976	65	65	287	90	190	7	53
Vásquez, Niko	Mariachis de Guadalajara	1.000	1	0	2	2	0	0	1
Vega, Mario	Mariachis de Guadalajara	.965	15	11	57	19	36	2	11
Verdugo, Rosman	Diablos Rojos del México	1.000	1	0	2	0	2	0	0
Vielma, Engelb	Diablos Rojos del México	.959	25	23	98	38	56	4	17
White, T.J.	Acereros de Monclova	1.000	4	1	10	2	8	0	1
Wing, Michael	Rieleros de Aguascalientes	.947	11	10	38	18	18	2	8
Zazueta, Amadeo	Sultanes de Monterrey	.978	41	41	181	53	124	4	27
Zepeda, José	Guerreros de Oaxaca	1.000	6	2	14	2	12	0	3

FILDEO / TEMPORADA 2021 / JIR

LÍDER	EQUIPO	PCT	JJ	Jl	TL	O	A	E	DP
Ornelas, Julián	Diablos Rojos del México	1.000	41	39	66	65	1	0	0

JUGADOR	EQUIPO	PCT	JJ	Jl	TL	O	A	E	DP
Adams, Lane	Acereros de Monclova	1.000	1	0	2	2	0	0	0
Aguilar, José Juan	Leones de Yucatán	1.000	3	2	5	5	0	0	0
Álvarez, Carlos	Sultanes de Monterrey	1.000	4	1	3	3	0	0	0
Andrade, Greifer	Rieleros de Aguascalientes	1.000	1	1	1	1	0	0	0
Angulo, Yancarlo	Generales de Durango	1.000	14	13	25	23	2	0	0
Araiza, Bryan	Guerreros de Oaxaca	1.000	10	10	10	9	1	0	0
Austin, Jay	Acereros de Monclova	1.000	5	5	10	10	0	0	0
Ayón, Andrés	Saraperos de Saltillo	1.000	4	0	1	1	0	0	0
Barthelemy, Sergio	Piratas de Campeche	1.000	4	4	13	13	0	0	0
Batista, Xavier	Sultanes de Monterrey	1.000	13	13	14	14	0	0	0
Batista, Xavier	Bravos de León	.963	53	53	82	79	0	3	0
Batista, Xavier		.968	66	66	96	93	0	3	0
Cabrera, Mario	Tigres de Quintana Roo	1.000	3	2	7	6	1	0	0
Cabrera, Mario	Guerreros de Oaxaca	.909	12	9	11	9	1	1	0
Cabrera, Mario		.944	15	11	18	15	2	1	0

FILDEO POR EQUIPOS

JUGADOR	EQUIPO	PCT	JJ	Jl	TL	O	A	E	DP
Camacho, Juan Raúl	Mariachis de Guadalajara	1.000	1	0	1	1	0	0	0
Carbonell, Daniel	Piratas de Campeche	.889	10	10	9	8	0	1	0
Carrillo, Adalberto	Toros de Tijuana	1.000	14	6	10	10	0	0	0
Castañeda, Antonio	Diablos Rojos del México	.857	10	0	7	6	0	1	0
Castro, Leandro	Toros de Tijuana	.976	45	45	83	79	2	2	0
Choice, Michael	Algodoneros Unión Laguna	.966	15	15	29	27	1	1	0
Choice, Michael	Acereros de Monclova	.833	3	3	6	5	0	1	0
Choice, Michael		.942	18	18	35	32	1	2	0
Clark, Matt	Bravos de León	-	1	0	0	0	0	0	0
Cornejo, Daniel	Bravos de León	1.000	4	3	8	8	0	0	0
Cossío, Luis	Pericos de Puebla	1.000	8	6	15	15	0	0	0
Crawford, Rashad	Toros de Tijuana	1.000	7	6	8	8	0	0	0
Domínguez, Isaac	Tigres de Quintana Roo	1.000	1	1	1	1	0	0	0
Drake, Yadir	Leones de Yucatán	1.000	5	5	8	8	0	0	0
Ferreiro, Francisco	Algodoneros Unión Laguna	.985	38	36	67	64	2	1	0
Figueroa, José Augusto	El Águila de Veracruz	1.000	18	13	18	16	2	0	0
Flores, Oziel	Guerreros de Oaxaca	-	1	0	0	0	0	0	0
García, Alan	Acereros de Monclova	1.000	20	11	19	17	2	0	1
García, Edson	Toros de Tijuana	1.000	7	3	4	4	0	0	0
Germán, Leo	El Águila de Veracruz	1.000	24	19	37	35	2	0	0
Giansanti, Anthony	Sultanes de Monterrey	.981	33	29	52	44	7	1	1
Giansanti, Anthony	Bravos de León	.905	10	10	21	19	0	2	0
Giansanti, Anthony		.958	43	39	73	63	7	3	1
Goetzman, Granden	Tigres de Quintana Roo	1.000	1	1	6	5	1	0	1
Gómez, Amílcar	Rieleros de Aguascalientes	1.000	18	14	25	24	1	0	0
Gurrola, Yahir	Mariachis de Guadalajara	-	1	0	0	0	0	0	0
Gutiérrez, Beder	Tecolotes de los Dos Laredos	1.000	5	0	2	2	0	0	0
Guzmán Jr, Marco Antonio	Piratas de Campeche	1.000	1	0	2	2	0	0	0
Guzmán, Miguel	Pericos de Puebla	1.000	4	4	7	6	1	0	0
Harris, Alonzo	Guerreros de Oaxaca	.949	46	45	79	72	3	4	2
Heras, Leo	Mariachis de Guadalajara	1.000	43	41	59	56	3	0	0
Hernández, Francisco	Algodoneros Unión Laguna	1.000	7	5	5	4	1	0	0
Hernández, Gorkys	Diablos Rojos del México	1.000	5	4	6	6	0	0	0
Jiménez, Daniel	Diablos Rojos del México	.960	17	9	25	23	1	1	0
Juárez, Luis	Leones de Yucatán	1.000	22	22	31	30	1	0	0
León, Maxwell	El Águila de Veracruz	1.000	3	2	2	2	0	0	0
Linares, Yordanys	Sultanes de Monterrey	1.000	2	2	2	2	0	0	0
Lizárraga, José	Tigres de Quintana Roo	-	1	0	0	0	0	0	0
López, Alan	Leones de Yucatán	1.000	4	1	2	2	0	0	0
López, Alfredo	Acereros de Monclova	1.000	2	0	1	1	0	0	0
López, Elmer	Generales de Durango	.933	14	11	15	14	0	1	0
Loya, Jesús	Generales de Durango	1.000	14	14	26	25	1	0	0
Lugo, Francisco	Olmecas de Tabasco	.978	40	39	90	84	4	2	0
Luna, José	Olmecas de Tabasco	1.000	5	3	8	8	0	0	0
Macías, Juan	Saraperos de Saltillo	1.000	5	1	4	4	0	0	0
Manzanillo, Gerson	Piratas de Campeche	1.000	11	5	11	11	0	0	0
Martín, Andrés	Sultanes de Monterrey	-	6	0	0	0	0	0	0
Martínez, Alberth	Generales de Durango	1.000	1	1	1	1	0	0	0
Medrano, Kevin	Tecolotes de los Dos Laredos	1.000	3	1	1	1	0	0	0
Méndez Jr, Roberto Carlos	Guerreros de Oaxaca	1.000	4	1	4	4	0	0	0
Mendoza, Brayán	Rieleros de Aguascalientes	1.000	2	0	1	1	0	0	0
Meza, Omar	Diablos Rojos del México	1.000	2	2	2	2	0	0	0
Migueles, Erick	Tigres de Quintana Roo	-	1	0	0	0	0	0	0
Montelongo, Markus	Bravos de León	-	4	0	0	0	0	0	0
Morales, Daniel	Pericos de Puebla	1.000	2	0	2	2	0	0	0
Moreno, Ismael	Olmecas de Tabasco	1.000	1	0	1	1	0	0	0
Navarro, Christian	Piratas de Campeche	1.000	3	2	7	7	0	0	0
Navarro, Efrén	Toros de Tijuana	1.000	5	5	5	5	0	0	0

FILDEO POR EQUIPOS

JUGADOR	EQUIPO	PCT	JJ	Jl	TL	O	A	E	DP
Navarro, Yamaico	Sultanes de Monterrey	.875	13	13	24	21	0	3	0
Obeso, Norberto	Leones de Yucatán	.984	36	26	61	59	1	1	0
Olmedo-Barrera, David	Pericos de Puebla	1.000	41	41	47	46	1	0	0
Ordaz, Pedro	Guerreros de Oaxaca	-	1	0	0	0	0	0	0
Orduño, Manuel	Tigres de Quintana Roo	1.000	12	11	13	12	1	0	0
Orlando, Paulo	El Águila de Veracruz	1.000	1	1	1	1	0	0	0
Ornelas, Julián	Diablos Rojos del México	1.000	41	39	66	65	1	0	0
Orozco, José Manuel	Tigres de Quintana Roo	1.000	19	17	18	18	0	0	0
Ortiz, Alejandro	El Águila de Veracruz	.984	34	31	64	62	1	1	0
Ortiz, Eliezer	Rieleros de Aguascalientes	.973	48	45	75	70	3	2	2
Osorio, Enrique	Tecolotes de los Dos Laredos	1.000	31	27	45	44	1	0	0
Osorio, Fausto	Mariachis de Guadalajara	1.000	8	4	11	8	3	0	1
Pérez, Fernando	Leones de Yucatán	1.000	3	3	3	3	0	0	0
Pérez, Sergio	Mariachis de Guadalajara	.000	2	0	1	0	0	1	0
Perio, Noah	Acereros de Monclova	1.000	17	15	24	24	0	0	0
Pie, Félix	Piratas de Campeche	.980	31	31	51	49	1	1	0
Polo, Rafael	Acereros de Monclova	1.000	3	2	4	4	0	0	0
Quintero, Brayán	Leones de Yucatán	1.000	3	3	3	2	1	0	0
Ramírez, Ramón R	Pericos de Puebla	1.000	6	3	7	7	0	0	0
Reyes, Ángel	Tigres de Quintana Roo	1.000	15	15	27	25	2	0	0
Reyes, Ángel	Pericos de Puebla	1.000	8	8	14	13	1	0	1
Reyes, Ángel	Pericos de Puebla	1.000	23	23	41	38	3	0	1
Rickard, Joey	Acereros de Monclova	1.000	2	2	2	1	1	0	0
Robinson, Shane	Acereros de Monclova	1.000	1	1	2	2	0	0	0
Robles, Édgar	Algodoneros Unión Laguna	-	2	1	0	0	0	0	0
Robles, Michael	Generales de Durango	-	1	0	0	0	0	0	0
Rodríguez, Josh	Tecolotes de los Dos Laredos	1.000	3	3	5	5	0	0	0
Rodríguez, Luis Diego	Tecolotes de los Dos Laredos	1.000	3	0	1	0	1	0	0
Rodríguez, Ricky	Acereros de Monclova	1.000	2	2	3	3	0	0	0
Rogers, Jason	Algodoneros Unión Laguna	1.000	3	3	10	10	0	0	0
Rosario, Olmo	Piratas de Campeche	1.000	12	11	20	20	0	0	0
Rosario, Rainel	Saraperos de Saltillo	.975	64	64	121	111	7	3	1
Salinas, Roque	Mariachis de Guadalajara	1.000	17	12	24	23	1	0	0
Sánchez, Alan	Tecolotes de los Dos Laredos	1.000	2	1	2	2	0	0	0
Sánchez, Asael	Sultanes de Monterrey	1.000	3	1	1	1	0	0	0
Sánchez, Christian	Pericos de Puebla	1.000	1	0	1	1	0	0	0
Santana, Juan	Acereros de Monclova	1.000	1	1	1	1	0	0	0
Santos, Roel	Olmecas de Tabasco	.968	15	15	31	30	0	1	0
Serrano, Maikel	Olmecas de Tabasco	1.000	9	8	6	5	1	0	0
Sesma, Jorge	Algodoneros Unión Laguna	1.000	11	4	10	10	0	0	0
Sierra, Moisés	Tecolotes de los Dos Laredos	1.000	34	34	59	58	1	0	0
Smith Jr., Dwight	Acereros de Monclova	.972	22	22	36	34	1	1	0
Sosa, Rubén	Tigres de Quintana Roo	.929	15	15	14	12	1	1	0
Tábata, José	Sultanes de Monterrey	1.000	5	5	7	7	0	0	0
Tavárez, Aneuray	Generales de Durango	.966	28	27	59	56	1	2	0
Télez, Héctor	Olmecas de Tabasco	1.000	5	1	3	3	0	0	0
Terrazas, Iván	Diablos Rojos del México	1.000	12	11	8	8	0	0	0
Valdez, Adolfo	Leones de Yucatán	1.000	3	2	3	3	0	0	0
Vargas, José	Acereros de Monclova	-	1	1	0	0	0	0	0
Vásquez, Danry	Rieleros de Aguascalientes	1.000	1	1	1	1	0	0	0
Vásquez, Niko	Mariachis de Guadalajara	1.000	8	6	12	12	0	0	0
Villarreal, Brandon	Bravos de León	1.000	2	0	1	1	0	0	0
White, T.J.	Acereros de Monclova	1.000	1	1	1	1	0	0	0
Williams, Óscar	Piratas de Campeche	1.000	2	0	1	1	0	0	0
Wing, Michael	Rieleros de Aguascalientes	-	1	0	0	0	0	0	0
Zazueta, Christian	Saraperos de Saltillo	1.000	2	1	2	1	1	0	1
Zazueta, Irving	Tigres de Quintana Roo	1.000	7	4	9	8	1	0	0

FILDEO / TEMPORADA 2021 / JC

LÍDER	EQUIPO	PCT	JJ	Jl	TL	O	A	E	DP
Orlando, Paulo	Tecolotes de los Dos Laredos	1.000	11	11	17	17	0	0	0
Orlando, Paulo	El Águila de Veracruz	.992	50	49	120	114	5	1	1
Orlando, Paulo		.993	61	60	137	131	5	1	1

JUGADOR	EQUIPO	PCT	JJ	Jl	TL	O	A	E	DP
Adams, Lane	Acereros de Monclova	1.000	18	17	39	39	0	0	0
Aguilar, José Juan	Leones de Yucatán	.986	35	34	70	66	3	1	0
Amaral, Beau	Mariachis de Guadalajara	.978	54	50	90	87	1	2	2
Araiza, Bryan	Guerreros de Oaxaca	.931	32	28	58	52	2	4	0
Arredondo, Eduardo	El Águila de Veracruz	1.000	1	1	2	2	0	0	0
Austin, Jay	Rieleros de Aguascalientes	.971	23	23	34	33	0	1	0
Campana, Tony	Leones de Yucatán	1.000	6	6	14	14	0	0	0
Campana, Tony	Bravos de León	.969	14	14	32	31	0	1	0
Campana, Tony		.977	20	20	46	45	0	1	0
Carbonell, Daniel	Piratas de Campeche	.980	41	40	101	97	2	2	0
Cardona, José	Sultanes de Monterrey	.985	27	25	66	63	2	1	0
Cardona, José	Piratas de Campeche	.976	15	15	41	37	3	1	2
Cardona, José		.981	42	40	107	100	5	2	2
Carrillo, Adalberto	Toros de Tijuana	1.000	2	1	2	2	0	0	0
Castañeda, Antonio	Diablos Rojos del México	1.000	10	2	8	8	0	0	0
Cobos Jr, Rogelio	El Águila de Veracruz	-	1	0	0	0	0	0	0
Cornejo, Daniel	Bravos de León	1.000	7	6	6	6	0	0	0
Cossío, Luis	Pericos de Puebla	1.000	4	2	3	3	0	0	0
Crawford, Rashad	Toros de Tijuana	1.000	6	4	10	9	1	0	0
Davis, Johnny	Mariachis de Guadalajara	1.000	8	8	23	23	0	0	0
Davis, Johnny	Sultanes de Monterrey	1.000	3	3	6	6	0	0	0
Davis, Johnny		1.000	11	11	29	29	0	0	0
Estrada Jr, Héctor	Pericos de Puebla	-	1	0	0	0	0	0	0
Fabela, Jesús	Diablos Rojos del México	1.000	6	5	12	11	1	0	0
Fernández, Alfredo	Guerreros de Oaxaca	-	1	0	0	0	0	0	0
Ferreiro, Francisco	Algodoneros Unión Laguna	1.000	4	4	8	8	0	0	0
Figueroa, Carlos	Diablos Rojos del México	.983	58	55	120	117	1	2	0
Figueroa, José Augusto	El Águila de Veracruz	1.000	10	7	9	9	0	0	0
Flores, Oziel	Guerreros de Oaxaca	-	1	0	0	0	0	0	0
Gaitán, Alonso	El Águila de Veracruz	1.000	4	3	7	7	0	0	0
García, Edson	Toros de Tijuana	1.000	4	2	4	4	0	0	0
Germán, Leo	El Águila de Veracruz	1.000	16	6	24	23	1	0	0
Giansanti, Anthony	Sultanes de Monterrey	.933	6	6	15	14	0	1	0
Gómez, Amílcar	Rieleros de Aguascalientes	-	2	0	0	0	0	0	0
González, Alejandro	Tigres de Quintana Roo	.981	42	42	103	99	2	2	1
González, Alejandro	Guerreros de Oaxaca	.974	20	20	39	37	1	1	0
González, Alejandro		.978	62	62	142	136	3	3	1
Gotta, Cade	Rieleros de Aguascalientes	.958	16	14	48	43	3	2	2
Gutiérrez, Beder	Tecolotes de los Dos Laredos	1.000	4	2	2	2	0	0	0
Guzmán, Miguel	Pericos de Puebla	1.000	8	8	16	16	0	0	0
Harris, Alonzo	Guerreros de Oaxaca	.966	16	15	29	27	1	1	0
Heras, Leo	Mariachis de Guadalajara	1.000	5	3	5	5	0	0	0
Hernández, Francisco	Algodoneros Unión Laguna	1.000	25	21	51	50	1	0	0
Hernández, Gorkys	Sultanes de Monterrey	1.000	12	11	35	33	2	0	1

FILDEO POR EQUIPOS

JUGADOR	EQUIPO	PCT	JJ	Jl	TL	O	A	E	DP
Hernández, Gorkys	Diablos Rojos del México	1.000	5	3	6	6	0	0	0
Hernández, Gorkys	Pericos de Puebla	.980	21	21	50	49	0	1	0
Hernández, Gorkys		.989	38	35	91	88	2	1	1
Jones, Jonathan	Leones de Yucatán	1.000	17	15	26	26	0	0	0
Lake, Junior	Toros de Tijuana	.984	58	57	128	124	2	2	2
Linares, Yordanys	Sultanes de Monterrey	.979	19	19	48	43	4	1	1
López, Alfredo	Acereros de Monclova	1.000	3	1	2	2	0	0	0
López, Elmer	Generales de Durango	1.000	20	15	49	49	0	0	0
Loya, Jesús	Generales de Durango	1.000	7	5	12	12	0	0	0
Macías, Juan	Saraperos de Saltillo	1.000	8	0	10	10	0	0	0
Manzanillo, Gerson	Piratas de Campeche	1.000	3	3	5	4	1	0	0
Marte, Alfredo	Pericos de Puebla	.955	17	17	44	42	0	2	0
Martín, Andrés	Sultanes de Monterrey	1.000	7	0	2	2	0	0	0
Martínez, Alberth	Generales de Durango	1.000	1	1	1	1	0	0	0
Martínez, Eddy	Algodoneros Unión Laguna	1.000	11	11	28	28	0	0	0
Medrano, Kevin	Tecolotes de los Dos Laredos	.971	19	19	34	32	1	1	0
Méndez Jr, Roberto Carlos	Guerreros de Oaxaca	1.000	4	2	8	8	0	0	0
Mendoza, Brayan	Rieleros de Aguascalientes	1.000	18	12	19	19	0	0	0
Meza, Omar	Diablos Rojos del México	-	1	0	0	0	0	0	0
Navarro, Christian	Piratas de Campeche	1.000	7	5	14	13	1	0	0
Obeso, Norberto	Leones de Yucatán	1.000	10	9	17	17	0	0	0
O'Brien, Peter	Toros de Tijuana	1.000	1	1	3	3	0	0	0
Olmedo-Barrera, David	Pericos de Puebla	1.000	1	1	1	1	0	0	0
1 Orlando, Paulo	Tecolotes de los Dos Laredos	1.000	11	11	17	17	0	0	0
2 Orlando, Paulo	El Águila de Veracruz	.992	50	49	120	114	5	1	1
T Orlando, Paulo		.993	61	60	137	131	5	1	1
Ortiz, Eliezer	Rieleros de Aguascalientes	1.000	13	12	35	35	0	0	0
Osorio, Enrique	Tecolotes de los Dos Laredos	1.000	14	10	17	17	0	0	0
Pérez, Juan	Saraperos de Saltillo	.987	65	65	151	148	1	2	0
Perio, Noah	Acereros de Monclova	.979	39	38	96	93	1	2	0
Polo, Tito	Generales de Durango	.992	45	45	126	124	1	1	0
Reyes, Ángel	Pericos de Puebla	1.000	12	11	33	33	0	0	0
Roberson, Chris	Bravos de León	1.000	14	14	37	34	3	0	0
Robinson, Shane	Acereros de Monclova	1.000	4	4	11	11	0	0	0
Robles, Édgar	Algodoneros Unión Laguna	1.000	25	23	64	61	3	0	2
Rodríguez, Herlis	Olmecas de Tabasco	.961	65	65	180	168	5	7	1
Salinas, Roque	Mariachis de Guadalajara	1.000	7	2	9	9	0	0	0
Sánchez, Alan	Tecolotes de los Dos Laredos	.938	30	24	48	45	0	3	0
Santos, Roel	Olmecas de Tabasco	.500	3	1	2	1	0	1	0
Serrano, Maikel	Olmecas de Tabasco	-	1	0	0	0	0	0	0
Sesma, Jorge	Algodoneros Unión Laguna	1.000	6	5	12	12	0	0	0
Sierra, Moisés	Tecolotes de los Dos Laredos	-	1	0	0	0	0	0	0
Sosa, Rubén	Tigres de Quintana Roo	1.000	13	13	29	29	0	0	0
Tartabull, Jorge	Pericos de Puebla	1.000	3	2	5	5	0	0	0
Tavárez, Aneury	Generales de Durango	1.000	1	0	2	2	0	0	0
Téllez, Héctor	Olmecas de Tabasco	1.000	5	0	13	12	1	0	1
Tilson, Charlie	Acereros de Monclova	.913	6	6	23	19	2	2	0
Villarreal, Brandon	Bravos de León	.977	41	32	87	82	3	2	0
Zazueta, Christian	Saraperos de Saltillo	1.000	1	1	2	2	0	0	0
Zazueta, Irving	Tigres de Quintana Roo	1.000	15	11	23	21	2	0	1

FILDEO / TEMPORADA 2021 / JD

LÍDER	EQUIPO	PCT	JJ	JI	TL	O	A	E	DP
Puig, Yasiel	El Águila de Veracruz	1.000	62	62	102	93	9	0	3
JUGADOR	EQUIPO	PCT	JJ	JI	TL	O	A	E	DP
Adams, Lane	Acereros de Monclova	.947	9	8	19	18	0	1	0
Adams, Lane	Tigres de Quintana Roo	.909	7	7	11	10	0	1	0
Adams, Lane		.933	16	15	30	28	0	2	0
Aguilar, José Juan	Leones de Yucatán	.846	7	6	13	11	0	2	0
Álvarez, Carlos	Sultanes de Monterrey	1.000	2	0	1	1	0	0	0
Amaral, Beau	Mariachis de Guadalajara	1.000	7	7	10	10	0	0	0
Andrade, Greifer	Rieleros de Aguascalientes	1.000	4	3	4	4	0	0	0
Angulo, Yancarlo	Guerreros de Durango	.800	1	1	5	3	1	1	1
Asencio, Yeison	Piratas de Campeche	.912	24	24	34	29	2	3	2
Austin, Jay	Piratas de Campeche	.945	26	26	55	50	2	3	1
Ayón, Andrés	Saraperos de Saltillo	-	2	0	0	0	0	0	0
Cabrera, Mario	Guerreros de Oaxaca	1.000	3	3	8	8	0	0	0
Carbonell, Daniel	Piratas de Campeche	1.000	6	6	13	13	0	0	0
Carrillo, Adalberto	Toros de Tijuana	1.000	7	5	14	13	1	0	0
Carrillo, Óliver	Leones de Yucatán	-	1	0	0	0	0	0	0
Castañeda, Antonio	Diablos Rojos del México	1.000	5	2	7	7	0	0	0
Chapelli, Loidel	Piratas de Campeche	.750	3	3	4	3	0	1	0
Clark, Matt	Sultanes de Monterrey	1.000	6	6	10	10	0	0	0
Clark, Matt	Bravos de León	.926	16	16	27	25	0	2	0
Clark, Matt		.945	22	22	37	35	0	2	0
Cobos Jr, Rogelio	El Águila de Veracruz	-	1	0	0	0	0	0	0
Cornejo, Daniel	Bravos de León	1.000	12	1	6	6	0	0	0
Cossío, Luis	Pericos de Puebla	-	2	0	0	0	0	0	0
Crawford, Rashad	Toros de Tijuana	1.000	5	5	11	10	1	0	0
Del Palacio, José	El Águila de Veracruz	-	2	0	0	0	0	0	0
Díaz, Frank	Bravos de León	1.000	9	9	20	19	1	0	0
Domínguez, Isaac	Tigres de Quintana Roo	1.000	13	8	14	12	2	0	0
Drake, Yadir	Leones de Yucatán	1.000	50	49	97	89	8	0	1
Elizalde, Sebastián	Sultanes de Monterrey	1.000	25	25	43	43	0	0	0
Fabela, Jesús	Diablos Rojos del México	.967	57	55	123	116	3	4	1
Fernández, Alfredo	Guerreros de Oaxaca	-	1	0	0	0	0	0	0
Ferreiro, Francisco	Algodoneros Unión Laguna	1.000	7	4	9	9	0	0	0
Figueroa, José Augusto	El Águila de Veracruz	1.000	9	3	9	9	0	0	0
Flores, Aldo	Rieleros de Aguascalientes	-	1	1	0	0	0	0	0
Flores, Oziel	El Águila de Veracruz	-	2	0	0	0	0	0	0
Flores, Oziel	Guerreros de Oaxaca	1.000	6	4	11	9	2	0	0
Flores, Oziel		1.000	8	4	11	9	2	0	0
Gaitán, Alonso	El Águila de Veracruz	-	1	0	0	0	0	0	0
García, Alan	Acereros de Monclova	.971	19	13	35	34	0	1	0
García, Anthony	Mariachis de Guadalajara	1.000	34	34	60	56	4	0	1
García, Edson	Toros de Tijuana	1.000	5	0	2	1	1	0	0
German, Leo	El Águila de Veracruz	1.000	3	1	5	4	1	0	0
Giansanti, Anthony	Sultanes de Monterrey	1.000	6	5	12	12	0	0	0
Gómez, Amilcar	Rieleros de Aguascalientes	.974	38	31	77	67	8	2	0
González, Jorge	Rieleros de Aguascalientes	1.000	3	2	3	3	0	0	0
Gotta, Cade	Rieleros de Aguascalientes	1.000	1	0	1	1	0	0	0
Granberry, Mikell	El Águila de Veracruz	1.000	1	0	1	1	0	0	0
Gutiérrez, Beder	Tecolotes de los Dos Laredos	1.000	12	1	9	8	1	0	0
Guzmán Jr, Marco Antonio	Piratas de Campeche	1.000	2	2	1	1	0	0	0
Harris, Alonzo	Guerreros de Oaxaca	-	1	0	0	0	0	0	0
Hernández, Francisco	Algodoneros Unión Laguna	-	1	0	0	0	0	0	0
Hernández, Gorkys	Diablos Rojos del México	-	1	1	0	0	0	0	0
Hernández, Josuan	Saraperos de Saltillo	1.000	15	13	28	28	0	0	0
Hurtado, Alfredo	Bravos de León	-	1	0	0	0	0	0	0

FILDEO POR EQUIPOS

JUGADOR	EQUIPO	PCT	JJ	Jl	TL	O	A	E	DP
Jiménez, Daniel	Diablos Rojos del México	1.000	11	3	9	9	0	0	0
Linares, Yordany	Sultanes de Monterrey	1.000	2	0	1	1	0	0	0
López, Alan	Leones de Yucatán	-	1	0	0	0	0	0	0
López, Alfredo	Acereros de Monclova	1.000	1	0	1	1	0	0	0
López, Elmer	Generales de Durango	1.000	1	0	2	2	0	0	0
Loya, Jesús	Generales de Durango	1.000	10	8	19	19	0	0	0
Lugo, Francisco	Olmecas de Tabasco	-	1	1	0	0	0	0	0
Luna, José	Olmecas de Tabasco	1.000	5	2	8	7	1	0	1
Macías, Juan	Saraperos de Saltillo	1.000	3	1	2	2	0	0	0
Martín, Andrés	Sultanes de Monterrey	.833	7	1	6	5	0	1	0
Martínez, Alberth	Generales de Durango	.972	32	32	71	68	1	2	1
Martínez, Eddy	Sultanes de Monterrey	.909	11	11	22	19	1	2	0
Medina, Luis	Bravos de León	1.000	3	2	4	4	0	0	0
Méndez Jr, Roberto Carlos	Guerreros de Oaxaca	1.000	1	1	3	3	0	0	0
Meza, Omar	Diablos Rojos del México	-	2	0	0	0	0	0	0
Miguelés, Erick	Tigres de Quintana Roo	.986	41	35	72	67	4	1	2
Navarro, Christian	Piratas de Campeche	1.000	11	2	7	7	0	0	0
Navarro, Efrén	Toros de Tijuana	1.000	4	4	6	6	0	0	0
Nieves, Efrén	Tigres de Quintana Roo	-	1	0	0	0	0	0	0
Obeso, Norberto	Leones de Yucatán	1.000	11	9	17	17	0	0	0
O'Brien, Peter	Toros de Tijuana	.986	52	51	73	69	3	1	2
Orduño, Manuel	Tigres de Quintana Roo	.667	3	3	3	2	0	1	0
Ornelas, Julián	Diablos Rojos del México	1.000	5	4	10	10	0	0	0
Orozco, José Manuel	Saraperos de Saltillo	1.000	4	4	10	10	0	0	0
Orozco, José Manuel	Tigres de Quintana Roo	.917	15	12	24	20	2	2	0
Orozco, José Manuel		.941	19	16	34	30	2	2	0
Ortiz, Danny	Pericos de Puebla	.973	62	62	112	100	9	3	1
Ortiz, Eliezer	Rieleros de Aguascalientes	1.000	3	2	2	2	0	0	0
Osorio, Enrique	Tecolotes de los Dos Laredos	1.000	6	3	9	7	2	0	0
Osorio, Fausto	Mariachis de Guadalajara	1.000	11	5	15	15	0	0	0
Osuna, Ramón	El Águila de Veracruz	.000	1	0	1	0	0	1	0
Pérez, Fernando	Leones de Yucatán	1.000	1	0	1	0	1	0	0
Pérez, Jairo	Tecolotes de los Dos Laredos	1.000	46	45	67	64	3	0	0
Pérez, Juan Carlos	Olmecas de Tabasco	1.000	46	46	74	69	5	0	2
Pérez, Luis	Piratas de Campeche	1.000	1	0	1	1	0	0	0
Pérez, Sergio	Mariachis de Guadalajara	1.000	6	6	6	6	0	0	0
Perio, Noah	Acereros de Monclova	1.000	3	3	2	2	0	0	0
Puig, Yasiel	El Águila de Veracruz	1.000	62	62	102	93	9	0	3
Quintero, Brayán	Leones de Yucatán	-	1	0	0	0	0	0	0
Reyes, Ángel	Pericos de Puebla	-	1	0	0	0	0	0	0
Roberson, Chris	Bravos de León	.970	39	36	67	63	2	2	1
Robles, Edgar	Algodoneros Unión Laguna	1.000	7	4	15	15	0	0	0
Robles, Michael	Generales de Durango	.938	7	4	16	15	0	1	0
Rodríguez, Ricky	Acereros de Monclova	1.000	40	35	83	78	5	0	1
Salinas, Roque	Mariachis de Guadalajara	1.000	13	4	10	10	0	0	0
Sánchez, Alan	Tecolotes de los Dos Laredos	1.000	4	0	2	2	0	0	0
Sánchez, Asael	Sultanes de Monterrey	1.000	7	5	8	8	0	0	0
Sánchez, Jesús	Bravos de León	.750	3	2	4	3	0	1	0
Santana, Juan	Acereros de Monclova	1.000	2	2	2	2	0	0	0
Serrano, Maikel	Olmecas de Tabasco	.941	16	16	34	31	1	2	1
Sesma, Jorge	Algodoneros Unión Laguna	1.000	9	3	3	3	0	0	0
Sierra, Moises	Tecolotes de los Dos Laredos	.977	21	17	43	41	1	1	0
Tábata, José	Sultanes de Monterrey	1.000	5	4	1	1	0	0	0
Tavárez, Aneurý	Generales de Durango	.981	22	21	53	51	1	1	0
Télez, Héctor	Olmecas de Tabasco	1.000	7	1	4	4	0	0	0
Terdoslavich, Joey	Bravos de León	-	1	0	0	0	0	0	0
Terdoslavich, Joey	Sultanes de Monterrey	.818	7	7	11	9	0	2	0
Terdoslavich, Joey		.818	8	7	11	9	0	2	0

FILDEO POR EQUIPOS

JUGADOR	EQUIPO	PCT	JJ	JI	TL	O	A	E	DP
Torres, Nick	Algodoneros Unión Laguna	.975	53	53	118	111	4	3	3
Ureña, José Carlos	Guerreros de Oaxaca	.975	58	57	121	114	4	3	1
Valdez, Adolfo	Leones de Yucatán	1.000	2	0	1	1	0	0	0
Vargas, José	Acereros de Monclova	1.000	5	5	5	3	2	0	0
Vásquez, Danry	Rieleros de Aguascalientes	1.000	22	22	43	43	0	0	0
Vásquez, Niko	Mariachis de Guadalajara	1.000	9	7	12	12	0	0	0
Villarreal, Brandon	Bravos de León	1.000	2	0	2	2	0	0	0
Villegas, Fernando	Saraperos de Saltillo	1.000	3	3	6	6	0	0	0
Williams, Óscar	Piratas de Campeche	1.000	2	0	1	1	0	0	0
Zazueta, Christian	Saraperos de Saltillo	.989	48	45	90	87	2	1	0
Zazueta, Irving	Tigres de Quintana Roo	1.000	4	1	3	3	0	0	0

FILDEO / TEMPORADA 2021 / C

LÍDER	EQUIPO	PCT	JJ	JI	TL	O	A	E	DP	PB	BR	AR
Valle, Sebastián	Leones de Yucatán	1.000	45	44	302	277	25	0	4	2	22	19

JUGADOR	EQUIPO	PCT	JJ	JI	TL	O	A	E	DP	PB	BR	AR
Álvarez, Carlos	Sultanes de Monterrey	1.000	1	0	1	1	0	0	0	0	0	0
Arcia, Francisco	Sultanes de Monterrey	1.000	16	15	111	106	5	0	1	1	7	2
Avena, Marco	Piratas de Campeche	1.000	1	0	2	2	0	0	0	0	0	0
Burruel, Sergio	Piratas de Campeche	.985	54	54	340	312	23	5	4	1	38	10
Camacho, Juan Carlos	Guerreros de Oaxaca	.979	30	26	192	164	24	4	1	1	16	14
Carrillo, Adalberto	Toros de Tijuana	.985	8	7	65	59	5	1	0	2	0	3
Carrillo, Xorge	Toros de Tijuana	1.000	8	5	49	47	2	0	1	0	1	1
Castro, Jibrán	Saraperos de Saltillo	1.000	1	0	2	2	0	0	0	0	1	0
Chavarín, Ángel	Olmecas de Tabasco	1.000	12	8	56	47	9	0	1	1	0	7
Chicuate, Marco	Toros de Tijuana	.986	15	7	72	68	3	1	2	0	5	3
Córdoba, José Francisco	Rieleros de Aguascalientes	.994	21	21	177	166	10	1	3	0	15	6
Córdova, Jesús	Pericos de Puebla	1.000	1	0	3	3	0	0	0	0	0	0
Cruz, Aloysius	Olmecas de Tabasco	1.000	9	0	19	18	1	0	1	0	0	0
Cruz, Manuel	Olmecas de Tabasco	1.000	2	0	3	3	0	0	0	0	0	0
Escárrega, Christopher	Sultanes de Monterrey	1.000	6	0	8	7	1	0	0	0	0	0
Espinoza, Alan	El Águila de Veracruz	.992	57	55	367	343	21	3	3	0	32	12
Favela, Samuel	El Águila de Veracruz	1.000	4	1	22	20	2	0	0	2	3	0
Félix, José Heberto	Rieleros de Aguascalientes	.987	32	31	233	211	19	3	2	2	11	11
Flores, Alejandro	Algodoneros Unión Laguna	.991	55	53	343	320	20	3	2	3	35	10
Flores, Fernando	Saraperos de Saltillo	.997	42	37	298	276	21	1	3	3	20	15
Galaviz, Gilberto	Olmecas de Tabasco	.975	59	58	395	355	30	10	2	6	41	15
García, Juan Carlos	Rieleros de Aguascalientes	1.000	15	9	83	77	6	0	1	3	9	4
García, Kevin	Pericos de Puebla	.992	24	17	129	114	14	1	1	2	16	9
Garzón, Carlos	Generales de Durango	.979	31	30	192	168	20	4	1	2	16	12
Granberry, Mikell	El Águila de Veracruz	1.000	20	7	68	64	4	0	1	2	8	3
Gutiérrez, Gabriel	Toros de Tijuana	.991	41	35	319	293	23	3	4	3	15	11
Heras, Bernardo	Mariachis de Guadalajara	.994	23	21	156	144	11	1	2	2	7	7
Hernández, Óscar	Toros de Tijuana	1.000	12	11	70	67	3	0	0	4	1	3
Hurtado, Alfredo	Bravos de León	.974	46	42	306	267	31	8	9	1	31	21
Kirk, Juan	Pericos de Puebla	.991	19	13	108	98	9	1	1	0	13	5
León, Julián	Diablos Rojos del México	1.000	31	29	200	184	16	0	2	1	23	11
Lizárraga, José	Tigres de Quintana Roo	1.000	31	23	164	143	21	0	3	0	9	11
López, Abraham	Leones de Yucatán	1.000	10	6	40	37	3	0	0	0	2	1
Martínez, Jeremy	Acereros de Monclova	.995	27	24	200	177	22	1	2	3	12	12
Mejía, Cristian	Tecolotes de los Dos Laredos	1.000	23	8	73	65	8	0	0	2	1	2
Mendivil, Carlos	Mariachis de Guadalajara	.990	42	42	298	265	30	3	1	2	9	14
Mercado, Daniel	Algodoneros Unión Laguna	.979	16	7	47	44	2	1	0	3	4	3
Meza Jr, Alfredo	Generales de Durango	1.000	4	2	11	10	1	0	0	0	1	0
Morales, Heriberto	Diablos Rojos del México	1.000	3	1	8	6	2	0	0	0	0	1
Ojeda Jr, Miguel	Guerreros de Oaxaca	1.000	21	18	140	133	7	0	0	2	25	3
Ouellette, Garrett	Tecolotes de los Dos Laredos	.750	1	1	4	3	0	1	0	0	2	0

FILDEO POR EQUIPOS

JUGADOR	EQUIPO	PCT	JJ	Jl	TL	O	A	E	DP	PB	BR	AR
Paulino, Carlos	Generales de Durango	.976	35	34	210	179	26	5	2	3	22	12
Piña, Isidro	Bravos de León	.989	15	12	92	81	10	1	1	2	6	7
Piña, Isidro	Pericos de Puebla	.979	14	12	97	90	5	2	1	0	9	5
Piña, Isidro		.984	29	24	189	171	15	3	2	2	15	12
Rentería, Omar	Sultanes de Monterrey	.994	34	21	178	161	16	1	3	2	12	7
Reséndez, Ángel	El Águila de Veracruz	.979	8	3	47	43	3	1	0	0	2	1
Revilla, Eduardo	Diablos Rojos del México	.983	16	5	59	52	6	1	1	1	7	2
Revilla, Germán	Tigres de Quintana Roo	1.000	9	4	26	24	2	0	0	1	1	2
Rodríguez, Arturo	Tecolotes de los Dos Laredos	.994	62	57	513	482	28	3	4	5	35	20
Rodríguez, Carlos M.	Saraperos de Saltillo	.991	32	29	225	200	23	2	0	4	11	10
Rodríguez, Rafael	Bravos de León	1.000	1	0	2	2	0	0	0	0	0	0
Ruiz, Gustavo	Mariachis de Guadalajara	1.000	2	0	6	6	0	0	0	0	0	0
Sánchez, Daniel	Bravos de León	1.000	12	12	88	78	10	0	3	0	1	9
Sánchez, Daniel	Pericos de Puebla	.993	21	20	141	132	8	1	1	2	20	6
Sánchez, Daniel		.995	33	32	229	210	18	1	4	2	21	15
Santos, Eduardo	Piratas de Campeche	1.000	20	9	88	81	7	0	1	1	11	3
Solís, Román Alf	Sultanes de Monterrey	.980	28	28	196	168	24	4	3	2	14	11
Sosa, Humberto	Leones de Yucatán	1.000	18	14	125	115	10	0	1	0	11	5
Tapia, César	Acereros de Monclova	.992	43	42	360	327	30	3	1	2	29	12
Tejeda, Isaias	Algodoneros Unión Laguna	1.000	2	2	13	12	1	0	0	0	4	0
Valenzuela, Ricardo	Diablos Rojos del México	.991	34	30	224	205	17	2	1	0	22	14
Valle, Sebastián	Leones de Yucatán	1.000	45	44	302	277	25	0	4	2	22	19
Williams, Óscar	Piratas de Campeche	-	1	0	0	0	0	0	0	0	0	0
Wilson, Alexis	Tigres de Quintana Roo	.993	39	39	274	243	29	2	1	1	20	15
Wilson, Hans	Guerreros de Oaxaca	.987	25	21	153	140	11	2	2	2	10	7
Zamudio, Kevin	Algodoneros Unión Laguna	1.000	3	2	12	10	2	0	1	0	0	0
Zamudio, Kevin	Mariachis de Guadalajara	1.000	1	0	2	2	0	0	0	0	0	0
Zamudio, Kevin		1.000	4	2	14	12	2	0	1	0	0	0

FILDEO / TEMPORADA 2021 / P

LÍDER	EQUIPO	PCT	JJ	Jl	TL	O	A	E	DP
Marín, Terance	Tigres de Quintana Roo	1.000	12	12	18	6	12	0	0

JUGADOR	EQUIPO	PCT	JJ	Jl	TL	O	A	E	DP
Acosta, Édgar	Bravos de León	-	5	0	0	0	0	0	0
Acosta, Felipe	Generales de Durango	1.000	3	1	1	0	1	0	0
Acosta, Octavio	Guerreros de Oaxaca	1.000	4	3	6	2	4	0	0
Acosta, Octavio	Tigres de Quintana Roo	1.000	5	4	1	1	0	0	0
Acosta, Octavio	Diablos Rojos del México	1.000	5	0	1	0	1	0	0
Acosta, Octavio		1.000	14	7	8	3	5	0	0
Acosta, Ruddy	Guerreros de Oaxaca	1.000	11	11	12	5	7	0	0
Adames, Samuel	Generales de Durango	-	6	0	0	0	0	0	0
Aguilar, Miguel	Sultanes de Monterrey	1.000	19	0	6	5	1	0	0
Aguilar, Rodolfo	Piratas de Campeche	1.000	20	1	3	1	2	0	0
Alburquerque, Al	Acereros de Monclova	.750	24	0	4	1	2	1	2
Alcántar, Jesús	Generales de Durango	1.000	22	1	1	1	0	0	0
Alvarado, Juan	Pericos de Puebla	-	3	1	0	0	0	0	0
Alvarado, Sergio	Leones de Yucatán	1.000	12	0	3	2	1	0	0
Álvarez, Darío	Algodoneros Unión Laguna	1.000	17	1	2	0	2	0	0
Álvarez, Rodolfo	Diablos Rojos del México	1.000	1	1	1	0	0	0	0
Amaya, Abel	Piratas de Campeche	1.000	5	0	1	0	1	0	0
Anderson, John	Mariachis de Guadalajara	-	1	1	0	0	0	0	0
Anderson, John	Generales de Durango	1.000	6	4	4	1	3	0	0
Anderson, John	Tigres de Quintana Roo	1.000	5	2	2	0	2	0	0
Anderson, John		1.000	12	7	6	1	5	0	0
Anguamea, Fabián	Diablos Rojos del México	1.000	7	0	2	1	1	0	0
Anguamea, Fabián	Tigres de Quintana Roo	1.000	15	0	9	1	8	0	1

JUGADOR	EQUIPO	PCT	JJ	Jl	TL	O	A	E	DP
Anguamea, Fabián		1.000	22	0	11	2	9	0	1
Anguamea, Néstor	Algodoneros Unión Laguna	-	6	0	0	0	0	0	0
Angüis, Armando	Guerreros de Oaxaca	1.000	11	0	2	0	2	0	0
Araiza, Armando	Diablos Rojos del México	1.000	15	0	1	1	0	0	0
Araujo, Elvis	Sultanes de Monterrey	1.000	16	12	5	0	5	0	0
Arias, Gabriel	Pericos de Puebla	1.000	3	2	5	2	3	0	0
Armenta, Alexander	Tigres de Quintana Roo	-	2	2	0	0	0	0	0
Armenta, Óscar	Generales de Durango	-	1	0	0	0	0	0	0
Aro, Jonathan	Guerreros de Oaxaca	1.000	7	0	1	0	1	0	0
Aro, Jonathan	Mariachis de Guadalajara	1.000	19	0	4	0	4	0	0
Aro, Jonathan		1.000	26	0	5	0	5	0	0
Arredondo, Felipe	Tigres de Quintana Roo	1.000	28	1	8	3	5	0	2
Arvizu, Guillermo	Guerreros de Oaxaca	1.000	4	1	2	0	2	0	0
Atkins, Mitch	Sultanes de Monterrey	1.000	4	4	3	0	3	0	0
Báez, Manuel	Algodoneros Unión Laguna	1.000	28	0	7	1	6	0	0
Bañuelos, Manny	Sultanes de Monterrey	1.000	3	2	2	0	2	0	0
Barradas, Arturo	Pericos de Puebla	1.000	25	0	5	1	4	0	0
Barraza, Alejandro	Tecolotes de los Dos Laredos	.778	25	1	9	3	4	2	1
Barraza, Jesús	El Águila de Veracruz	1.000	32	0	6	2	4	0	0
Barrett, Jake	Acereros de Monclova	-	2	0	0	0	0	0	0
Barrón, Raúl	Tigres de Quintana Roo	1.000	18	0	5	1	4	0	0
Bautista, Gerson	Diablos Rojos del México	1.000	22	0	3	2	1	0	0
Bautista, Wendolyn	Generales de Durango	.800	15	7	5	1	3	1	1
Belisario, Ronald	Piratas de Campeche	1.000	21	0	3	1	2	0	0
Beltrán, Jaime	Saraperos de Saltillo	-	2	0	0	0	0	0	0
Bernal, Rogelio	Generales de Durango	1.000	13	11	3	1	2	0	0
Bernardino, Brennan	Toros de Tijuana	1.000	17	3	4	0	4	0	0
Bloch, Esteban	Guerreros de Oaxaca	.875	13	4	8	3	4	1	0
Boscán, Wilfredo	Tigres de Quintana Roo	.833	8	8	6	0	5	1	0
Breto, Liarvis	Tecolotes de los Dos Laredos	1.000	20	5	6	0	6	0	0
Briones, Hendrick	Generales de Durango	-	5	1	0	0	0	0	0
Briones, Isaac	Generales de Durango	-	2	0	0	0	0	0	0
Broadway, Mike	Leones de Yucatán	.000	11	0	1	0	0	1	0
Broussard, Geoff	Tecolotes de los Dos Laredos	1.000	35	0	12	3	9	0	1
Buelna, Víctor	Generales de Durango	.875	20	0	8	3	4	1	1
Buitimea, Martín	Rieleros de Aguascalientes	-	14	2	0	0	0	0	0
Burgos, Enrique	Leones de Yucatán	.500	25	0	2	0	1	1	0
Burgueño, Fernando	Algodoneros Unión Laguna	1.000	10	0	1	1	0	0	0
Bustamante, Carlos	Acereros de Monclova	1.000	20	0	3	0	3	0	0
Cabrera, Mauricio	Guerreros de Oaxaca	-	3	0	0	0	0	0	0
Cabrera, Yordy	Tigres de Quintana Roo	1.000	5	1	1	0	1	0	0
Camacho, Joséph	Pericos de Puebla	-	4	0	0	0	0	0	0
Caminero, Arquímedes	Diablos Rojos del México	1.000	16	0	2	1	1	0	0
Campos, Leonel	Bravos de León	1.000	9	0	1	0	1	0	0
Capellán, Víctor	Piratas de Campeche	1.000	8	0	2	0	2	0	0
Caro, Jesús	Mariachis de Guadalajara	-	1	0	0	0	0	0	0
Carrillo, Marco	Mariachis de Guadalajara	.882	11	11	17	2	13	2	0
Carrillo, Raúl Zoe	Saraperos de Saltillo	1.000	11	11	10	5	5	0	0
Carter, Anthony	Saraperos de Saltillo	1.000	18	0	3	2	1	0	0
Case, Andrew	Olmecas de Tabasco	1.000	10	0	4	0	4	0	0
Casimiro, Ranfi	Generales de Durango	1.000	9	9	3	2	1	0	1
Casimiro, Ranfi	Saraperos de Saltillo	.750	4	3	4	2	1	1	0
Casimiro, Ranfi		.857	13	12	7	4	2	1	1
Castañeda, Felipe	Bravos de León	1.000	3	3	5	3	2	0	0
Castañeda, Felipe	Sultanes de Monterrey	1.000	11	2	3	0	3	0	0
Castañeda, Felipe		1.000	14	5	8	3	5	0	0

FILDEO POR EQUIPOS

JUGADOR	EQUIPO	PCT	JJ	Jl	TL	O	A	E	DP
Castellanos, Jonathan	Tigres de Quintana Roo	1.000	2	2	1	1	0	0	0
Castellanos, Saúl	Saraperos de Saltillo	1.000	25	3	3	0	3	0	1
Castillo, Cristian	Bravos de León	1.000	12	12	11	2	9	0	0
Castillo, Jesús Adrián	Piratas de Campeche	1.000	9	4	2	0	2	0	0
Castillo, Luis	Piratas de Campeche	1.000	13	0	4	3	1	0	0
Castro, Linder	Rieleros de Aguascalientes	1.000	20	0	1	0	1	0	0
Centeno, Henry	Rieleros de Aguascalientes	1.000	4	4	2	0	2	0	1
Cervantes, Óliver	Bravos de León	-	2	0	0	0	0	0	0
Chapa, Ricardo	Tecolotes de los Dos Laredos	1.000	11	0	8	2	6	0	2
Chávez, Alejandro	Mariachis de Guadalajara	.833	11	8	12	5	5	2	1
Chávez, Manuel	Leones de Yucatán	1.000	25	1	1	0	1	0	0
Choplick, Adam	Olmecas de Tabasco	.500	23	0	4	0	2	2	0
Cleto, Maikel	Algodoneros Unión Laguna	-	7	0	0	0	0	0	0
Clifton, Trevor	Acereros de Monclova	-	1	1	0	0	0	0	0
Colón, Bartolo	Acereros de Monclova	.900	11	11	10	2	7	1	0
Córdova, Octavio	Tigres de Quintana Roo	-	4	1	0	0	0	0	0
Córdova, Rafael	Olmecas de Tabasco	-	6	0	0	0	0	0	0
Córdova, Tony	Guerreros de Oaxaca	1.000	20	0	1	0	1	0	0
Corrales, Josh	Toros de Tijuana	1.000	19	0	2	1	1	0	0
Cosío, Juan	Tigres de Quintana Roo	1.000	16	2	8	3	5	0	0
Cota, Fabián	Guerreros de Oaxaca	1.000	15	9	7	0	7	0	1
Cruz, Daniel	Bravos de León	1.000	18	2	1	0	1	0	0
Cruz, Fernando	Mariachis de Guadalajara	1.000	26	0	7	2	5	0	0
Cruz, Luis Leroy	Bravos de León	1.000	10	10	9	2	7	0	0
Cumpton, Brandon	Diablos Rojos del México	1.000	5	5	2	0	2	0	0
Cumpton, Brandon	Guerreros de Oaxaca	.875	12	4	8	2	5	1	0
Cumpton, Brandon		.900	17	9	10	2	7	1	0
Da Silva, Tiago	Generales de Durango	1.000	20	5	11	5	6	0	0
Davis, Seth	Algodoneros Unión Laguna	-	7	0	0	0	0	0	0
De Blok, Tom	Pericos de Puebla	1.000	1	1	1	0	1	0	0
De la Fuente, Daniel	Rieleros de Aguascalientes	1.000	6	0	1	0	1	0	1
De la O, Luis	Bravos de León	1.000	26	0	3	0	3	0	0
De la Rosa, Édgar	Piratas de Campeche	.667	2	2	3	0	2	1	0
De León, Carlos	Tigres de Quintana Roo	1.000	9	6	4	0	4	0	0
De León, Carlos	Diablos Rojos del México	.500	3	2	2	0	1	1	0
De León, Carlos		.833	12	8	6	0	5	1	0
De los Reyes, Raúl	El Águila de Veracruz	1.000	29	0	4	0	4	0	0
De Luna, Luis	Saraperos de Saltillo	1.000	33	0	5	3	2	0	0
De Luna, Valentín	Algodoneros Unión Laguna	-	6	2	0	0	0	0	0
Delgadillo, Juan	Olmecas de Tabasco	.833	13	3	6	0	5	1	0
Delgado, Alex	Guerreros de Oaxaca	.667	7	1	3	0	2	1	0
Delgado, Irwin	El Águila de Veracruz	1.000	12	10	8	2	6	0	0
Devine, Michael	Toros de Tijuana	1.000	2	2	2	1	1	0	0
Díaz, Carlos	Toros de Tijuana	-	6	0	0	0	0	0	0
Díaz, Daniel	Rieleros de Aguascalientes	.800	16	7	5	0	4	1	0
Díaz, Jumbo	Diablos Rojos del México	.800	21	0	5	1	3	1	0
Diplan, Nattino	Acereros de Monclova	1.000	4	1	1	0	1	0	0
Dodson, Zack	Mariachis de Guadalajara	.750	10	7	4	1	2	1	0
Dorminy, Thomas	Pericos de Puebla	.900	7	7	10	4	5	1	0
Duarte, Daniel	Acereros de Monclova	-	13	0	0	0	0	0	0
Duarte, Marco Antonio	El Águila de Veracruz	1.000	8	0	2	0	2	0	0
Duarte, Marco Antonio	Guerreros de Oaxaca	.500	2	0	2	0	1	1	0
Duarte, Marco Antonio		.750	10	0	4	0	3	1	0
Durón, Andrés	Rieleros de Aguascalientes	-	1	0	0	0	0	0	0
Elenes, Norman	Sultanes de Monterrey	1.000	38	0	5	0	5	0	0
Encina, Geno	Acereros de Monclova	1.000	21	0	7	4	3	0	1

JUGADOR	EQUIPO	PCT	JJ	Jl	TL	O	A	E	DP
Encinas, Marco	Pericos de Puebla	-	1	0	0	0	0	0	0
Escobar, Luis	Olmecas de Tabasco	.938	12	12	16	5	10	1	0
Esparza, Miguel	Algodoneros Unión Laguna	-	2	0	0	0	0	0	0
Espinosa, Roberto	Piratas de Campeche	1.000	10	0	1	0	1	0	0
Espinosa, Roberto	Sultanes de Monterrey	1.000	11	1	5	0	5	0	0
Espinosa, Roberto		1.000	21	1	6	0	6	0	0
Estrada, Jesse	Mariachis de Guadalajara	1.000	10	10	8	4	4	0	0
Félix, Carlos	Saraperos de Saltillo	1.000	12	0	3	3	0	0	0
Félix, Óscar	Mariachis de Guadalajara	.750	23	0	4	2	1	1	0
Fierro, Edwin	Diablos Rojos del México	1.000	28	0	1	0	1	0	0
Floranus, Wendell	Tigres de Quintana Roo	-	24	0	0	0	0	0	0
Flores, Daniel	Piratas de Campeche	.900	9	9	10	3	6	1	0
Flores, Manuel	Piratas de Campeche	.875	8	8	8	3	4	1	0
Franco, Mike	Tecolotes de los Dos Laredos	-	5	0	0	0	0	0	0
Frías, Edison	El Águila de Veracruz	1.000	3	3	1	0	1	0	0
Galindo, Joe	Pericos de Puebla	-	2	2	0	0	0	0	0
Galindo, Joe	Acereros de Monclova	1.000	14	0	2	2	0	0	0
Galindo, Joe		1.000	16	2	2	2	0	0	0
Gallardo, Augie	Bravos de León	1.000	17	0	1	1	0	0	0
Gallegos, Alex	Algodoneros Unión Laguna	1.000	19	0	4	1	3	0	1
Gallegos, Jorge	Saraperos de Saltillo	-	2	1	0	0	0	0	0
Galván, Héctor	Mariachis de Guadalajara	-	4	2	0	0	0	0	0
Galván, Héctor	Pericos de Puebla	1.000	8	5	1	0	1	0	1
Galván, Héctor		1.000	12	7	1	0	1	0	1
Gamboa, Eddie	Sultanes de Monterrey	1.000	5	5	4	2	2	0	0
Gámez, Luis	Algodoneros Unión Laguna	.889	10	9	9	2	6	1	2
Garcés, Frank	Pericos de Puebla	.750	3	2	4	0	3	1	0
García, Gabriel	Sultanes de Monterrey	-	1	1	0	0	0	0	0
García, Gabriel	Bravos de León	1.000	11	11	2	1	1	0	0
García, Gabriel		1.000	12	12	2	1	1	0	0
García, Jesús	Tigres de Quintana Roo	1.000	27	0	4	0	4	0	0
Garibay, Jonás	Leones de Yucatán	1.000	8	0	1	0	1	0	0
Garton, Ryan	Acereros de Monclova	1.000	8	0	1	0	1	0	0
Garzón, Antonio	Piratas de Campeche	1.000	27	0	8	2	6	0	1
Gauna, Koby	Acereros de Monclova	1.000	14	0	2	0	2	0	0
Gauna, Koby	Generales de Durango	1.000	19	0	4	0	4	0	0
Gauna, Koby		1.000	33	0	6	0	6	0	0
Gil, Romario	Piratas de Campeche	1.000	8	8	6	2	4	0	0
Gómez, Édgar	Saraperos de Saltillo	-	19	0	0	0	0	0	0
Gómez, Leuris	Algodoneros Unión Laguna	1.000	3	3	1	1	0	0	0
Gómez, Yapson	Toros de Tijuana	1.000	4	2	1	1	0	0	0
Gómez, Yapson	Tigres de Quintana Roo	1.000	6	0	2	1	1	0	0
Gómez, Yapson	Diablos Rojos del México	1.000	5	0	1	0	1	0	0
Gómez, Yapson		1.000	15	2	4	2	2	0	0
González, Bradley	Acereros de Monclova	-	4	0	0	0	0	0	0
González, Édgar	El Águila de Veracruz	1.000	10	10	4	1	3	0	0
González, Édgar	Acereros de Monclova	1.000	4	2	2	0	2	0	0
González, Édgar		1.000	14	12	6	1	5	0	0
González, Jorge	Rieleros de Aguascalientes	-	1	0	0	0	0	0	0
González, Merandy	Tigres de Quintana Roo	-	4	0	0	0	0	0	0
González, Orlando	Saraperos de Saltillo	1.000	7	0	1	0	1	0	0
Gracia, Ariel	Guerreros de Oaxaca	.923	24	0	13	0	12	1	0
Guerrero, Daniel	Rieleros de Aguascalientes	1.000	4	2	1	0	1	0	0
Guerrero, Jordan	Algodoneros Unión Laguna	.857	11	9	7	1	5	1	0
Gurka, Jason	Mariachis de Guadalajara	1.000	16	0	3	0	3	0	0
Gutiérrez, Brandon	Saraperos de Saltillo	.500	1	0	2	1	0	1	0

FILDEO POR EQUIPOS

JUGADOR	EQUIPO	PCT	JJ	Jl	TL	O	A	E	DP
Gutiérrez, David	Leones de Yucatán	1.000	34	0	4	0	4	0	1
Gutiérrez, Demetrio	Piratas de Campeche	.857	12	11	7	1	5	1	1
Gutiérrez, Gerardo	Tecolotes de los Dos Laredos	.800	27	4	5	1	3	1	0
Gutiérrez, Santiago	Saraperos de Saltillo	.667	23	3	3	0	2	1	0
Gutiérrez, Santiago	Tigres de Quintana Roo	.500	5	0	2	0	1	1	0
Gutiérrez, Santiago		.600	28	3	5	0	3	2	0
Guzmán, Adrián	Sultanes de Monterrey	.800	18	6	5	1	3	1	0
Guzmán, Antonio	Olmecas de Tabasco	1.000	9	0	1	0	1	0	0
Hamaya, Kodai	El Águila de Veracruz	1.000	3	2	2	1	1	0	0
Harber, Conor	Acereros de Monclova	1.000	11	11	9	1	8	0	2
Harber, Conor	Tigres de Quintana Roo	1.000	3	2	2	0	2	0	0
Harber, Conor		1.000	14	13	11	1	10	0	2
Harkin, Scott	Toros de Tijuana	.000	3	2	1	0	0	1	0
Harman, Casey	Leones de Yucatán	1.000	4	4	3	0	3	0	0
Haro, Esteban	Pericos de Puebla	1.000	29	0	6	3	3	0	0
Haro, Francisco	Piratas de Campeche	1.000	18	0	2	1	1	0	0
Haros, José	Generales de Durango	1.000	15	4	8	3	5	0	2
Heredia, Ferrol	El Águila de Veracruz	1.000	9	1	2	0	2	0	0
Heredia, Luis	Guerreros de Oaxaca	1.000	7	1	3	0	3	0	2
Heredia, Nicolás	Olmecas de Tabasco	.800	12	12	5	2	2	1	0
Hernández, Alemao	Diablos Rojos del México	.917	22	4	12	2	9	1	0
Hernández, Arnaldo	Sultanes de Monterrey	1.000	5	2	1	1	0	0	0
Hernández, Carlos	Toros de Tijuana	1.000	10	10	5	1	4	0	0
Hernández, Felipe	Tigres de Quintana Roo	1.000	4	1	1	1	0	0	0
Hernández, Héctor	Guerreros de Oaxaca	1.000	5	5	6	1	5	0	0
Hernández, Héctor	Diablos Rojos del México	.833	9	9	6	2	3	1	0
Hernández, Héctor		.916	14	14	12	3	8	1	0
Hernández, Isaac	Sultanes de Monterrey	-	2	0	0	0	0	0	0
Hernández, Julio	Pericos de Puebla	.750	22	0	4	0	3	1	0
Hernández, Ricardo	Diablos Rojos del México	-	11	0	0	0	0	0	0
Herrera, Anthony	Toros de Tijuana	.857	26	0	7	4	2	1	0
Heyer, Kurt	Pericos de Puebla	1.000	3	1	1	0	1	0	0
Holmberg, David	Saraperos de Saltillo	1.000	4	3	1	0	1	0	0
Huerta, Jesús	Pericos de Puebla	1.000	19	0	5	2	3	0	1
Hurtado, Yosshel	Pericos de Puebla	1.000	28	0	7	4	3	0	0
Ibarra, Jeff	Tecolotes de los Dos Laredos	-	1	0	0	0	0	0	0
Ibarra, Jorge	Saraperos de Saltillo	-	12	0	0	0	0	0	0
Ibarra, Jorge	Bravos de León	-	3	0	0	0	0	0	0
Ibarra, Jorge	Tecolotes de los Dos Laredos	1.000	9	1	1	0	1	0	0
Ibarra, Jorge		1.000	24	1	1	0	1	0	0
Irazoqui, Fernando	Rieleros de Aguascalientes	-	1	0	0	0	0	0	0
Jiménez, Isaac	Generales de Durango	1.000	28	0	3	1	2	0	0
Jiménez, Mario	Olmecas de Tabasco	1.000	24	0	2	0	2	0	0
Joaquín, Ulises	Saraperos de Saltillo	1.000	2	1	1	1	0	0	0
Joaquín, Ulises	Pericos de Puebla	1.000	19	0	1	0	1	0	0
Joaquín, Ulises	Guerreros de Oaxaca	1.000	7	0	2	0	2	0	0
Joaquín, Ulises		1.000	28	1	4	1	3	0	0
Johnson, Jeff	Sultanes de Monterrey	1.000	16	0	4	1	3	0	0
Johnson, Jeff	Bravos de León	1.000	12	0	4	1	3	0	1
Johnson, Jeff		1.000	28	0	8	2	6	0	1
Juarez, Jesús	Rieleros de Aguascalientes	.000	17	0	1	0	0	1	0
Jurrijens, Jair	Guerreros de Oaxaca	1.000	7	7	2	1	1	0	0
Kelly, Justin	Acereros de Monclova	.000	21	0	1	0	0	1	0
Kussmaul, Ryan	El Águila de Veracruz	-	2	0	0	0	0	0	0
Lara, Orlando	Saraperos de Saltillo	.800	13	13	10	1	7	2	0
Lavendier, Winston	Mariachis de Guadalajara	1.000	18	0	3	0	3	0	0

FILDEO POR EQUIPOS

JUGADOR	EQUIPO	PCT	JJ	Jl	TL	O	A	E	DP
Leal, Erick	Rieleros de Aguascalientes	1.000	12	11	9	5	4	0	1
Ledezma, Wilfredo	Tecolotes de los Dos Laredos	1.000	3	3	1	0	1	0	0
Leo, Jorge Adrián	Diablos Rojos del México	1.000	16	4	3	2	1	0	0
León, Arnold	Leones de Yucatán	-	3	0	0	0	0	0	0
Leyva, Alberto	Algodoneros Unión Laguna	1.000	30	0	10	4	6	0	1
Leyva, Elián	Algodoneros Unión Laguna	1.000	6	6	5	1	4	0	1
Leyva, Elián	Piratas de Campeche	1.000	4	3	6	1	5	0	0
Leyva, Elián	Tecolotes de los Dos Laredos	1.000	1	1	1	0	1	0	0
Leyva, Elián		1.000	11	10	12	2	10	0	1
Liz, Radhamés	Leones de Yucatán	.867	10	10	15	4	9	2	1
Llamas, Eder	Rieleros de Aguascalientes	-	3	0	0	0	0	0	0
Loop, Derrick	Olmecas de Tabasco	1.000	32	0	7	0	7	0	0
López, Arturo	Diablos Rojos del México	.833	12	12	6	1	4	1	0
López, Édgar	Diablos Rojos del México	-	1	0	0	0	0	0	0
López, Édgar	Rieleros de Aguascalientes	1.000	27	0	9	4	5	0	0
López, Édgar		1.000	28	0	9	4	5	0	0
López, José Manuel	El Águila de Veracruz	1.000	23	0	6	1	5	0	1
Lozoya, Yair	Tecolotes de los Dos Laredos	.889	30	1	9	4	4	1	0
Lueke, Josh	Leones de Yucatán	1.000	27	0	7	3	4	0	0
Lugo, Jaime	Piratas de Campeche	.786	12	12	14	7	4	3	1
Luna, Ryan	Pericos de Puebla	-	1	0	0	0	0	0	0
Lyll, Joseph	Pericos de Puebla	.667	11	0	3	0	2	1	0
Machado, Marcos	Olmecas de Tabasco	.875	16	3	8	2	5	1	0
Machi, Jean	Sultanes de Monterrey	1.000	13	0	2	1	1	0	0
Machorro, Carlos	Sultanes de Monterrey	-	19	0	0	0	0	0	0
Macías, Juan	Algodoneros Unión Laguna	-	5	0	0	0	0	0	0
Macías, Juan	Olmecas de Tabasco	1.000	7	2	1	1	0	0	0
Macías, Juan		1.000	12	2	1	1	0	0	0
Mahle, Greg	Tecolotes de los Dos Laredos	1.000	3	3	3	0	3	0	0
Maldonado, Omar	Algodoneros Unión Laguna	-	1	0	0	0	0	0	0
Marín, Refugio	Olmecas de Tabasco	-	1	0	0	0	0	0	0
Marin, Terance	Tigres de Quintana Roo	1.000	12	12	18	6	12	0	0
Márquez, José Isidro	Piratas de Campeche	.667	24	0	3	0	2	1	0
Márquez, Luis	El Águila de Veracruz	1.000	11	0	3	0	3	0	0
Marrujo, Ignacio	Olmecas de Tabasco	1.000	11	11	4	1	3	0	0
Martínez, Alejandro	El Águila de Veracruz	1.000	17	3	8	1	7	0	0
Martínez, Dallas	Sultanes de Monterrey	.889	7	7	9	2	6	1	1
Martínez, Erik	Mariachis de Guadalajara	.667	11	0	6	1	3	2	0
Martínez, Jorge	Pericos de Puebla	1.000	4	4	3	0	3	0	0
Martínez, Jorge	El Águila de Veracruz	.800	8	8	5	1	3	1	0
Martínez, Jorge		.875	12	12	8	1	6	1	0
Martínez, José	Rieleros de Aguascalientes	-	1	1	0	0	0	0	0
Martínez, Luis	Rieleros de Aguascalientes	-	2	1	0	0	0	0	0
Martínez, Manny	El Águila de Veracruz	-	15	0	0	0	0	0	0
Martínez, Miguel	Rieleros de Aguascalientes	1.000	5	0	2	1	1	0	0
Martínez, Oswaldo	Rieleros de Aguascalientes	1.000	30	0	4	0	4	0	1
Martínez, Rogelio	Guerreros de Oaxaca	1.000	6	0	1	0	1	0	0
Medina, José Carlos	Pericos de Puebla	-	1	0	0	0	0	0	0
Medina, José Carlos	Rieleros de Aguascalientes	-	5	5	0	0	0	0	0
Medina, José Carlos		-	6	5	0	0	0	0	0
Mejía, Jenry	Algodoneros Unión Laguna	1.000	26	0	6	2	4	0	0
Méndez, Ozzie	Generales de Durango	1.000	28	0	2	1	1	0	0
Menéndez, Bryan	Toros de Tijuana	-	1	0	0	0	0	0	0
Menéndez, Bryan	Mariachis de Guadalajara	1.000	7	0	2	1	1	0	1
Menéndez, Bryan	Pericos de Puebla	1.000	4	0	1	1	0	0	0
Menéndez, Bryan		1.000	12	0	3	2	1	0	1

FILDEO POR EQUIPOS

JUGADOR	EQUIPO	PCT	JJ	Jl	TL	O	A	E	DP
Meza, Andrés Iván	Olmecas de Tabasco	1.000	9	9	6	0	6	0	0
Meza, Mario	Saraperos de Saltillo	.667	26	0	3	0	2	1	0
Millán, Luis	Bravos de León	-	5	0	0	0	0	0	0
Miranda, Luis Fernando	Guerreros de Oaxaca	1.000	10	10	5	1	4	0	0
Molina, Néstor	Rieleros de Aguascalientes	1.000	10	10	10	5	5	0	1
Molina, Rubén	Olmecas de Tabasco	1.000	18	1	4	0	4	0	0
Montes, Aldo	Algodoneros Unión Laguna	1.000	8	7	4	0	4	0	1
Morales, Andrew	Acereros de Monclova	1.000	23	0	3	1	2	0	0
Morales, Carlos	Guerreros de Oaxaca	.667	12	2	3	1	1	1	0
Morales, Luis	Saraperos de Saltillo	1.000	9	0	1	0	1	0	0
Morales, Mario	Bravos de León	-	1	0	0	0	0	0	0
Morales, Osmer	Bravos de León	1.000	7	7	4	2	2	0	0
Morales, Osmer	Algodoneros Unión Laguna	1.000	6	6	3	1	2	0	0
Morales, Osmer		1.000	13	13	7	3	4	0	0
Moreno, Francisco	Olmecas de Tabasco	1.000	30	0	2	1	1	0	0
Moreno, Israel	Bravos de León	-	2	0	0	0	0	0	0
Mumulmea, Brayán	Tigres de Quintana Roo	1.000	9	0	2	1	1	0	0
Muñoz, Brayán	Tigres de Quintana Roo	.833	22	0	6	0	5	1	0
Nakamura, Masaru	Mariachis de Guadalajara	1.000	9	9	8	5	3	0	0
Negrín, Yoanner	Leones de Yucatán	1.000	11	11	12	6	6	0	1
Noriega, Juan Ramón	Tigres de Quintana Roo	1.000	13	0	3	1	2	0	1
Nuño, Aldo	Bravos de León	-	4	0	0	0	0	0	0
Nuño, Vidal	Toros de Tijuana	1.000	2	2	2	1	1	0	0
Obispo, Wirfin	Pericos de Puebla	-	2	0	0	0	0	0	0
Obispo, Wirfin	Sultanes de Monterrey	1.000	16	0	2	0	2	0	0
Obispo, Wirfin	Acereros de Monclova	1.000	7	0	1	0	1	0	0
Obispo, Wirfin		1.000	25	0	3	0	3	0	0
Ochoa, Gonzalo	Guerreros de Oaxaca	.800	15	7	5	0	4	1	1
Olivas, Ángel	Sultanes de Monterrey	1.000	2	0	1	1	0	0	0
Olivas, Ángel	Pericos de Puebla	1.000	3	0	1	0	1	0	0
Olivas, Ángel		1.000	5	0	2	1	1	0	0
Oliveros, Lester	Guerreros de Oaxaca	1.000	5	0	1	1	0	0	0
Oliveros, Lester	Piratas de Campeche	1.000	21	0	2	0	2	0	0
Oliveros, Lester		1.000	26	0	3	1	2	0	0
Omaña, Henry	Tecolotes de los Dos Laredos	1.000	17	6	8	3	5	0	1
Ondrusek, Logan	Leones de Yucatán	1.000	8	8	10	6	4	0	0
Oquendo, Enrique	Olmecas de Tabasco	1.000	12	0	1	0	1	0	0
Oramas, Juan Pablo	Olmecas de Tabasco	.714	11	11	7	0	5	2	0
Ordaz, Rafael	Leones de Yucatán	1.000	20	1	7	3	4	0	1
Ortiz, Nicolás	Olmecas de Tabasco	-	2	0	0	0	0	0	0
Osuna, Édgar	Algodoneros Unión Laguna	1.000	21	2	3	2	1	0	0
Osuna, Lenix	Mariachis de Guadalajara	1.000	10	0	1	1	0	0	0
Osuna, Lenix	Leones de Yucatán	1.000	3	0	1	0	1	0	0
Osuna, Lenix		1.000	13	0	2	1	1	0	0
Osuna, Roberto	Diablos Rojos del México	1.000	24	0	5	2	3	0	0
Ouellette, William	Tecolotes de los Dos Laredos	-	3	0	0	0	0	0	0
Oyervides, José	Pericos de Puebla	-	2	0	0	0	0	0	0
Oyervides, José	Tecolotes de los Dos Laredos	1.000	3	3	1	0	1	0	0
Oyervides, José		1.000	5	3	1	0	1	0	0
Padrón, Loiger	Bravos de León	1.000	20	0	3	1	2	0	0
Palafox, José	Mariachis de Guadalajara	-	1	0	0	0	0	0	0
Paredes, Eduardo	Generales de Durango	-	6	0	0	0	0	0	0
Parra, Manny	Leones de Yucatán	.750	6	1	4	1	2	1	0
Parra, Manny	Mariachis de Guadalajara	.500	8	0	2	0	1	1	0
Parra, Manny		.666	14	1	6	1	3	2	0
Partida, Jonathan	Diablos Rojos del México	-	1	0	0	0	0	0	0

JUGADOR	EQUIPO	PCT	JJ	Jl	TL	O	A	E	DP
Partida, Jonathan	Guerreros de Oaxaca	1.000	19	0	1	0	1	0	0
Partida, Jonathan		1.000	20	0	1	0	1	0	0
Paula, Joel	Pericos de Puebla	1.000	7	3	3	1	2	0	0
Payán, Luis	Generales de Durango	.833	10	7	6	2	3	1	1
Peña, Miguel	Saraperos de Saltillo	1.000	13	13	10	5	5	0	2
Peña, Richelson	Tecolotes de los Dos Laredos	1.000	8	7	9	2	7	0	1
Peña, Román	Algodoneros Unión Laguna	1.000	30	0	1	1	0	0	0
Pérez, Andrés E.	Guerreros de Oaxaca	1.000	14	0	1	0	1	0	0
Pérez, Héctor	Bravos de León	1.000	3	0	1	0	1	0	0
Pérez, Jorge	Toros de Tijuana	1.000	14	1	1	0	1	0	0
Pérez, Óliver	Toros de Tijuana	1.000	21	0	7	1	6	0	0
Pérez, Tyson	Toros de Tijuana	1.000	22	0	5	3	2	0	0
Pérez, Williams	Toros de Tijuana	1.000	7	7	10	4	6	0	1
Pérez, Williams	Diablos Rojos del México	1.000	1	1	1	0	1	0	0
Pérez, Williams		1.000	8	8	11	4	7	0	1
Phillips, Zach	Acereros de Monclova	1.000	17	0	3	1	2	0	0
Piña, José	Saraperos de Saltillo	1.000	31	0	3	0	3	0	0
Pineda, Rafael	Algodoneros Unión Laguna	.933	12	12	15	6	8	1	0
Pirela, Jesús	Toros de Tijuana	1.000	22	0	4	3	1	0	0
Portillo, Alexis	Generales de Durango	.889	8	8	9	5	3	1	0
Prado, Christian	Leones de Yucatán	1.000	5	1	1	0	1	0	0
Preciado, Erick	Pericos de Puebla	1.000	23	0	1	1	0	0	0
Quijala, Yoanys	Saraperos de Saltillo	-	1	0	0	0	0	0	0
Quintana, Adam	Acereros de Monclova	1.000	7	3	4	1	3	0	0
Quintero, Brandon	Rieleros de Aguascalientes	1.000	25	0	9	2	7	0	1
Quintero, Fredy	Bravos de León	.778	31	0	9	4	3	2	1
Quirarte, Edwin	Leones de Yucatán	-	4	0	0	0	0	0	0
Rafferty, Devin	Acereros de Monclova	1.000	23	0	3	0	3	0	0
Ramírez, Adrián C.	Generales de Durango	-	5	0	0	0	0	0	0
Ramírez, Carlos	Algodoneros Unión Laguna	-	9	0	0	0	0	0	0
Ramírez, Carlos	Leones de Yucatán	1.000	10	0	1	0	1	0	0
Ramírez, Carlos		1.000	19	0	1	0	1	0	0
Ramírez, Gerardo	Tigres de Quintana Roo	1.000	15	1	6	1	5	0	0
Ramírez, Horacio	Toros de Tijuana	1.000	12	10	11	7	4	0	0
Ramírez, JC	Diablos Rojos del México	.667	3	3	3	0	2	1	0
Ramírez, José	Guerreros de Oaxaca	1.000	19	0	5	2	3	0	0
Ramírez, Marco	Pericos de Puebla	-	1	0	0	0	0	0	0
Ramírez, Marco	Bravos de León	1.000	3	0	1	1	0	0	0
Ramírez, Marco		1.000	4	0	1	1	0	0	0
Ramírez, Ronald	El Águila de Veracruz	-	3	0	0	0	0	0	0
Ramírez, Wilfredo	Bravos de León	1.000	14	0	5	3	2	0	0
Reyes, Alex	Bravos de León	.833	25	1	6	0	5	1	1
Reyes, David	El Águila de Veracruz	.923	14	13	13	3	9	1	2
Richardson, David	Pericos de Puebla	-	8	0	0	0	0	0	0
Richardson, David	Acereros de Monclova	1.000	11	6	3	3	0	0	1
Richardson, David		1.000	19	6	3	3	0	0	1
Richardson, Ryan	Sultanes de Monterrey	-	1	0	0	0	0	0	0
Rico, Jonathan	Guerreros de Oaxaca	-	2	0	0	0	0	0	0
Rienzo, André	Tecolotes de los Dos Laredos	1.000	5	5	6	2	4	0	0
Ríos, Francisco	Acereros de Monclova	.846	13	13	13	6	5	2	1
Ríos, Jesús	Generales de Durango	1.000	9	1	3	1	2	0	0
Ríos, Wilmer	Acereros de Monclova	1.000	15	9	13	6	7	0	2
Rivas, Marco Antonio	Generales de Durango	1.000	22	0	3	0	3	0	0
Robles, Juan	Generales de Durango	1.000	10	0	3	1	2	0	0
Rodney, Fernando	Toros de Tijuana	1.000	28	0	7	3	4	0	0
Rodríguez Savin, Juan	Pericos de Puebla	-	1	0	0	0	0	0	0
Rodríguez, Adrián	Leones de Yucatán	1.000	14	1	2	1	1	0	0

FILDEO POR EQUIPOS

JUGADOR	EQUIPO	PCT	JJ	Jl	TL	O	A	E	DP
Rodríguez, Carlos Stiff	El Águila de Veracruz	.857	36	0	7	0	6	1	0
Rodríguez, Dalton	Leones de Yucatán	1.000	14	7	9	1	8	0	0
Rodríguez, Édgar	Bravos de León	-	4	0	0	0	0	0	0
Rodríguez, Francisco	Rieleros de Aguascalientes	-	1	0	0	0	0	0	0
Rodríguez, Francisco	Tecolotes de los Dos Laredos	1.000	2	1	1	1	0	0	0
Rodríguez, Francisco		1.000	3	1	1	1	0	0	0
Rodríguez, Irving	El Águila de Veracruz	-	1	0	0	0	0	0	0
Rodríguez, Juan	Tigres de Quintana Roo	1.000	5	0	2	1	1	0	1
Rodríguez, Juan	Tecolotes de los Dos Laredos	1.000	4	0	2	1	1	0	0
Rodríguez, Juan		1.000	9	0	4	2	2	0	1
Rodríguez, Luis Iván	Diablos Rojos del México	1.000	9	9	4	1	3	0	0
Rodríguez, Luis Iván	Tigres de Quintana Roo	1.000	3	0	1	0	1	0	0
Rodríguez, Luis Iván		1.000	12	9	5	1	4	0	0
Rodríguez, Pedro	El Águila de Veracruz	-	2	0	0	0	0	0	0
Rodríguez, Pedro	Mariachis de Guadalajara	1.000	13	0	4	3	1	0	1
Rodríguez, Pedro		1.000	15	0	4	3	1	0	1
Rodríguez, Wilking	Tecolotes de los Dos Laredos	1.000	12	0	2	0	2	0	1
Rodríguez, Wilking	Rieleros de Aguascalientes	.750	13	0	4	1	2	1	0
Rodríguez, Wilking		.833	25	0	6	1	4	1	1
Roeder, Josh	Tecolotes de los Dos Laredos	1.000	16	14	7	2	5	0	0
Rondón, Jorge	Rieleros de Aguascalientes	1.000	29	0	9	4	5	0	0
Rosa, Adonis	Olmecas de Tabasco	1.000	3	2	1	0	1	0	0
Ruelas, Heriberto	Leones de Yucatán	1.000	23	0	4	1	3	0	0
Russell, James	Algodoneros Unión Laguna	1.000	7	7	9	1	8	0	0
Sainz, Jesús	Bravos de León	.857	20	0	7	0	6	1	0
Salas, Edwin	Rieleros de Aguascalientes	-	3	0	0	0	0	0	0
Salas, Fernando	Olmecas de Tabasco	1.000	21	0	5	4	1	0	1
Salas, Iván	Sultanes de Monterrey	1.000	29	0	2	1	1	0	0
Samayoa, José	Toros de Tijuana	.667	11	11	3	0	2	1	1
Sánchez, Gerardo	Toros de Tijuana	1.000	14	3	7	3	4	0	0
Sánchez, Jake	Toros de Tijuana	1.000	27	0	4	1	3	0	1
Sánchez, Sasagi	Diablos Rojos del México	.917	16	4	12	3	8	1	1
Sandoval, Benjamín	Piratas de Campeche	.667	14	0	3	1	1	1	0
Sanó, Carlos	Toros de Tijuana	-	2	0	0	0	0	0	0
Sanó, Carlos	Bravos de León	1.000	7	7	8	1	7	0	0
Sanó, Carlos		1.000	9	7	8	1	7	0	0
Santiago, Nathanael	Guerreros de Oaxaca	1.000	17	0	1	1	0	0	0
Santiago, Nathanael	Diablos Rojos del México	1.000	10	0	1	0	1	0	0
Santiago, Nathanael		1.000	27	0	2	1	1	0	0
Santos, Luis	Saraperos de Saltillo	1.000	10	9	5	1	4	0	0
Sañudo, Gonzalo	Guerreros de Oaxaca	1.000	20	0	6	3	3	0	0
Sauceada, Jorge	Mariachis de Guadalajara	1.000	2	0	2	1	1	0	0
Scott, Robby	Sultanes de Monterrey	1.000	9	1	1	0	1	0	0
Serrano, Mark	Mariachis de Guadalajara	1.000	13	2	3	2	1	0	1
Shiple, Braden	Acereros de Monclova	1.000	3	2	3	2	1	0	0
Silva, Walter	Generales de Durango	1.000	8	7	3	0	3	0	0
Silvestre, Héctor	Toros de Tijuana	1.000	2	0	1	0	1	0	0
Silvestre, Héctor	El Águila de Veracruz	1.000	4	3	1	0	1	0	0
Silvestre, Héctor		1.000	6	3	2	0	2	0	0
Simón, Alfredo	Acereros de Monclova	-	1	0	0	0	0	0	0
Socarrás, Yoen	Olmecas de Tabasco	-	5	0	0	0	0	0	0
Socarrás, Yoen	Pericos de Puebla	1.000	6	6	7	6	1	0	0
Socarrás, Yoen		1.000	11	6	7	6	1	0	0
Solano, Javier	Tigres de Quintana Roo	1.000	12	10	5	1	4	0	0
Solís, Iván	Leones de Yucatán	-	1	0	0	0	0	0	0
Solís, Sammy	Acereros de Monclova	1.000	25	0	5	0	5	0	1
Solís, Tomás	El Águila de Veracruz	.857	28	2	7	2	4	1	1

FILDEO POR EQUIPOS

JUGADOR	EQUIPO	PCT	JJ	J1	TL	O	A	E	DP
Sotelo, Vidal	Diablos Rojos del México	1.000	4	0	1	1	0	0	0
Soto, Alejandro	Saraperos de Saltillo	.750	26	0	4	0	3	1	0
Stankiewicz, Teddy	Toros de Tijuana	-	1	1	0	0	0	0	0
Stephens, Jackson	Tecolotes de los Dos Laredos	1.000	12	11	14	8	6	0	0
Strop, Pedro	Sultanes de Monterrey	.500	12	0	4	2	0	2	0
Struck, Nick	Sultanes de Monterrey	1.000	19	0	4	0	4	0	1
Suárez, Jordan	Algodoneros Unión Laguna	-	20	0	0	0	0	0	0
Tarantola, Vinnie	Piratas de Campeche	1.000	18	0	4	0	4	0	0
Teller, Carlos	Rieleros de Aguascalientes	.833	8	8	6	0	5	1	0
Télez, Juan	El Águila de Veracruz	1.000	14	0	3	0	3	0	1
Tenuta, Matt	Sultanes de Monterrey	.667	9	9	9	0	6	3	0
Thompson, Jake	Leones de Yucatán	.923	11	11	13	1	11	1	1
Tonkin, Michael	Toros de Tijuana	1.000	6	0	2	0	2	0	0
Torres, Carlos	Toros de Tijuana	1.000	16	0	5	3	2	0	0
Torres, Darel	Tigres de Quintana Roo	-	7	0	0	0	0	0	0
Torres, Édgar	Diablos Rojos del México	1.000	11	11	17	3	14	0	3
Torres, José	Tecolotes de los Dos Laredos	1.000	24	0	7	0	7	0	0
Torres, José Juan	Pericos de Puebla	1.000	15	4	3	0	3	0	0
Torres-Pérez, Braulio	Pericos de Puebla	1.000	10	10	7	1	6	0	0
Tovalín, Alexandro	Mariachis de Guadalajara	1.000	30	0	4	0	4	0	0
Tovar, Marco	Sultanes de Monterrey	.500	9	6	2	0	1	1	0
Tunnell, West	Acereros de Monclova	1.000	3	0	1	0	1	0	0
Unsworth, Dylan	El Águila de Veracruz	1.000	8	8	6	3	3	0	0
Valdez, José A.	Pericos de Puebla	.750	13	13	8	2	4	2	0
Valdez, Manuel	Tigres de Quintana Roo	1.000	31	0	1	0	1	0	0
Valdez, Rolando	Leones de Yucatán	1.000	8	8	6	2	4	0	0
Valdez, Salvador	Mariachis de Guadalajara	-	6	3	0	0	0	0	0
Valenzuela, George	Saraperos de Saltillo	-	1	0	0	0	0	0	0
Valenzuela, Jesús	Diablos Rojos del México	1.000	4	0	1	1	0	0	0
Valle, Edwyn	Generales de Durango	.667	12	0	3	1	1	1	0
Van Meter, Joe	Toros de Tijuana	.778	11	11	9	2	5	2	0
Van Steensel, Todd	Mariachis de Guadalajara	.800	26	0	5	2	2	1	0
Vargas, César	Sultanes de Monterrey	1.000	2	2	1	0	1	0	0
Vargas, Jonathan	Bravos de León	1.000	12	11	9	2	7	0	0
Vásquez, Anthony	Mariachis de Guadalajara	.944	10	10	18	4	13	1	2
Vázquez, Carlos	Olmecas de Tabasco	-	18	0	0	0	0	0	0
Velázquez, Héctor	Acereros de Monclova	-	2	2	0	0	0	0	0
Vera, Alexis	Sultanes de Monterrey	-	1	0	0	0	0	0	0
Vera, Eduardo	Acereros de Monclova	1.000	3	3	1	0	1	0	0
Verdugo, Luis Ángel	Piratas de Campeche	1.000	18	5	7	3	4	0	1
Verdugo, Ryan	El Águila de Veracruz	1.000	3	3	1	0	1	0	0
Verdugo, Ryan	Acereros de Monclova	.750	11	2	4	1	2	1	0
Verdugo, Ryan		.800	14	5	5	1	3	1	0
Viera, Carlos Juan	Saraperos de Saltillo	.875	12	6	8	2	5	1	1
Villalobos, Héctor	Pericos de Puebla	1.000	3	1	2	0	2	0	0
Villanueva, Elih	Sultanes de Monterrey	1.000	4	4	1	1	0	0	0
Villegas, Francisco	Diablos Rojos del México	1.000	19	0	6	1	5	0	1
Villegas, Kender	Algodoneros Unión Laguna	-	12	0	0	0	0	0	0
Villegas, Kender	Bravos de León	1.000	18	0	4	1	3	0	0
Villegas, Kender		1.000	30	0	4	1	3	0	0
Vizcaya, Anthony	Rieleros de Aguascalientes	1.000	33	1	4	4	0	0	0
Wilson, Jared	Tigres de Quintana Roo	1.000	12	11	7	4	3	0	0
Wilson, Tyler	Sultanes de Monterrey	1.000	11	0	1	0	1	0	0
Zaragoza, Ernesto	Rieleros de Aguascalientes	.875	10	10	8	4	3	1	1
Zavala, Iván	El Águila de Veracruz	.800	30	0	5	1	3	1	0
Zazueta, Leonel	Bravos de León	1.000	10	2	3	2	1	0	0
Zazueta, Samuel	Diablos Rojos del México	.667	17	0	3	0	2	1	0

ESTADÍSTICAS
OFICIALES



EFICIENCIA

2021



LANZADOR	EQUIPO	AR	BR	INT	PCT	LANZADOR	EQUIPO	AR	BR	INT	PCT
Acosta, Édgar	Bravos de León	0	0	0	.000	Bañuelos, Manny	Sultanes de Monterrey	0	1	1	.000
Acosta, Felipe	Generales de Durango	1	0	1	1.000	Barradas, Arturo	Pericos de Puebla	2	0	2	1.000
Acosta, Octavio	Diablos Rojos del México	0	0	1	1.000	Barraza, Alejandro	Tecolotes de los Dos Laredos	1	0	1	1.000
Acosta, Octavio	Tigres de Quintana Roo	2	0	2	1.000	Barraza, Jesús	El Águila de Veracruz	2	1	3	.667
Acosta, Octavio	Guerreros de Oaxaca	2	0	2	1.000	Barrett, Jake	Acereros de Monclova	0	0	0	.000
Acosta, Octavio	Guerreros de Oaxaca	3	0	3	1.000	Barrón, Raúl	Tigres de Quintana Roo	0	0	0	.000
Acosta, Ruddy	Generales de Oaxaca	13	4	17	.765	Bautista, Gerson	Diablos Rojos del México	0	0	0	.000
Adames, Samuel	Generales de Durango	0	0	0	.000	Bautista, Wendolyn	Generales de Durango	4	2	6	.667
Aguilar, Miguel	Sultanes de Monterrey	2	1	3	.667	Beisario, Ronald	Piratas de Campeche	1	0	1	1.000
Aguilar, Rodolfo	Piratas de Campeche	2	1	3	.667	Beltrán, Jaime	Saraperos de Satillo	1	0	1	1.000
Alburquerque, A	Acereros de Monclova	2	2	4	.500	Bernal, Rogelio	Generales de Durango	2	0	2	1.000
Alcántar, Jesús	Generales de Durango	1	1	2	.500	Bernardino, Brennan	Toros de Tijuana	0	0	0	.000
Alvarado, Juan	Pericos de Puebla	2	0	2	1.000	Bloch, Esteban	Guerreros de Oaxaca	1	1	2	.500
Alvarado, Sergio	Leones de Yucatán	0	0	0	.000	Boscán, Wilfredo	Tigres de Quintana Roo	3	2	5	.600
Álvarez, Darío	Algodoneros de Unión Laguna	1	0	1	1.000	Breto, Lianvis	Tecolotes de los Dos Laredos	1	0	1	1.000
Álvarez, Rodolfo	Diablos Rojos del México	2	0	2	1.000	Briones, Hendrick	Generales de Durango	1	0	1	1.000
Amaya, Abel	Piratas de Campeche	0	0	0	.000	Briones, Isaac	Generales de Durango	0	0	0	.000
Anderson, John	Generales de Durango	5	2	7	.714	Broadway, Mike	Leones de Yucatán	1	0	1	1.000
Anderson, John	Tigres de Quintana Roo	0	0	0	.000	Broussard, Geoff	Tecolotes de los Dos Laredos	0	2	2	.000
Anderson, John	Mariachis de Guadalupe	0	0	0	.000	Buehna, Víctor	Generales de Durango	3	1	4	.750
Anderson, John	Diablos Rojos del México	5	2	7	.714	Buitimea, Martín	Fieleros de Aguascalientes	1	0	1	1.000
Anguamea, Fabián	Tigres de Quintana Roo	0	0	0	.000	Burgos, Enrique	Leones de Yucatán	2	1	3	.667
Anguamea, Fabián	Algodoneros de Unión Laguna	0	1	1	.000	Burgueño, Fernando	Algodoneros de Unión Laguna	0	0	0	.000
Anguamea, Fabián	Algodoneros de Unión Laguna	0	1	1	.000	Bustamante, Carlos	Acereros de Monclova	3	0	3	1.000
Anguamea, Néstor	Guerreros de Oaxaca	1	1	2	.500	Cabrera, Mauricio	Guerreros de Oaxaca	0	0	0	.000
Angüls, Armando	Diablos Rojos del México	2	3	5	.400	Cabrera, Yordy	Tigres de Quintana Roo	0	0	0	.000
Araujo, Elvis	Sultanes de Monterrey	2	4	6	.333	Camacho, Joseph	Pericos de Puebla	0	1	1	.000
Arias, Gabriel	Tigres de Quintana Roo	0	1	1	.000	Caminero, Arquimedes	Diablos Rojos del México	0	1	1	.000
Armenta, Alexander	Generales de Durango	1	0	1	1.000	Campos, Leonel	Bravos de León	0	2	2	.000
Armenta, Óscar	Guerreros de Oaxaca	0	0	0	.000	Capellán, Víctor	Piratas de Campeche	1	0	1	1.000
Aro, Jonathan	Mariachis de Guadalupe	0	0	0	.000	Caro, Jesús	Mariachis de Guadalupe	0	0	0	.000
Aro, Jonathan	Tigres de Quintana Roo	2	0	2	1.000	Carrillo, Marco	Mariachis de Guadalupe	1	2	3	.333
Arredondo, Felipe	Guerreros de Oaxaca	0	0	0	.000	Carrillo, Raúl Zoe	Saraperos de Satillo	0	5	5	.000
Arvizu, Guillermo	Sultanes de Monterrey	0	1	1	.000	Carter, Anthony	Saraperos de Satillo	0	0	0	.000
Atkins, Mitch	Algodoneros de Unión Laguna	1	0	1	1.000	Case, Andrew	Olmecas de Tabasco	1	0	1	1.000
Báez, Manuel	Algodoneros de Unión Laguna	1	0	1	1.000	Casimiro, Ranfi	Saraperos de Satillo	0	0	0	.000
						Casimiro, Ranfi	Generales de Durango	2	1	3	.667
						Casimiro, Ranfi	Generales de Durango	2	1	3	.667

LANZADOR	EQUIPO	AR	BR	INT	PCT
De León, Carlos	El Águila de Veracruz	3	1	4	.750
De los Reyes, Raúl	Saraperos de Satillo	1	2	3	.333
De Luna, Luis	Algodoneros de Unión Laguna	0	2	2	.000
De Luna, Valentín	Olmecas de Tabasco	0	0	0	.000
Deigadillo, Juan	Guerreros de Oaxaca	2	1	3	.667
Deigado, Alex	El Águila de Veracruz	1	0	1	1.000
Deigado, Irwin	Toros de Tijuana	4	2	6	.667
Devine, Michael	Toros de Tijuana	0	0	0	.000
Díaz, Carlos	Rieleros de Aguascalientes	1	0	1	1.000
Díaz, Daniel	Diablos Rojos del México	4	2	6	.667
Díaz, Jumbo	Acereros de Monclova	0	2	2	.000
Diplan, Nattino	Mariachis de Guadaluajara	1	2	3	.333
Dodson, Zack	Pericos de Puebla	0	1	1	.000
Dorminy, Thomas	Acereros de Monclova	5	2	7	.714
Duarte, Daniel	Guerreros de Oaxaca	1	1	2	.500
Duarte, Marco Antonio	El Águila de Veracruz	0	0	0	.000
Duarte, Marco Antonio	Rieleros de Aguascalientes	1	0	1	1.000
Durón, Andrés	Sultanes de Monterrey	0	0	0	.000
Elenes, Norman	Acereros de Monclova	3	2	5	.600
Encina, Geno	Pericos de Puebla	0	0	0	.000
Encinas, Marco	Olmecas de Tabasco	0	0	0	.000
Escobar, Luis	Algodoneros de Unión Laguna	4	2	6	.667
Esparza, Miguel	Piratas de Campeche	0	0	0	.000
Espinosa, Roberto	Sultanes de Monterrey	0	0	0	.000
Espinosa, Roberto	Mariachis de Guadaluajara	2	0	2	1.000
Espinosa, Roberto	Saraperos de Satillo	2	0	2	1.000
Estrada, Jesse	Mariachis de Guadaluajara	1	0	1	1.000
Félix, Carlos	Diablos Rojos del México	0	0	0	.000
Félix, Óscar	Tigres de Quintana Roo	3	2	5	.600
Fierro, Edwin	Piratas de Campeche	4	1	5	.800
Floranus, Wendell	Piratas de Campeche	8	0	8	1.000
Flores, Daniel	Piratas de Campeche	4	0	4	1.000
Flores, Manuel	Tecolotes de los Dos Laredos	0	0	0	.000
Franco, Mike	El Águila de Veracruz	1	0	1	1.000
Frías, Edison	Acereros de Monclova	0	0	0	.000
Galindo, Joe	Pericos de Puebla	1	0	1	1.000
Galindo, Joe					

LANZADOR	EQUIPO	AR	BR	INT	PCT
Castañeda, Felipe	Sultanes de Monterrey	0	2	2	.000
Castañeda, Felipe	Bravos de León	0	1	1	.000
Castañeda, Felipe	Tigres de Quintana Roo	0	3	3	.000
Castejlanos, Jonathan	Saraperos de Satillo	2	1	3	.667
Castejlanos, Saul	Bravos de León	1	2	3	.333
Castillo, Cristian	Piratas de Campeche	4	7	11	.364
Castillo, Jesús Adrián	Piratas de Campeche	3	0	3	1.000
Castillo, Luis	Rieleros de Aguascalientes	0	1	1	.000
Castro, Linder	Rieleros de Aguascalientes	3	1	4	.750
Centeno, Henry	Bravos de León	1	0	1	1.000
Cervantes, Oliver	Tecolotes de los Dos Laredos	0	0	0	.000
Chaparral, Ricardo	Mariachis de Guadaluajara	0	0	0	.000
Chávez, Alejandro	Leones de Yucatán	2	3	5	.400
Chávez, Manuel	Olmecas de Tabasco	3	0	3	1.000
Choplick, Adam	Algodoneros de Unión Laguna	1	2	3	.333
Cieto, Matkel	Acereros de Monclova	2	0	2	1.000
Clifton, Trevor	Acereros de Monclova	0	0	0	.000
Colón, Bartolo	Tigres de Quintana Roo	2	2	4	.500
Córdova, Octavio	Olmecas de Tabasco	0	0	0	.000
Córdova, Rafael	Guerreros de Oaxaca	1	0	1	1.000
Córdova, Tony	Toros de Tijuana	0	3	3	.000
Corrales, Joshua	Tigres de Quintana Roo	1	0	1	1.000
Cosío, Juan	Guerreros de Oaxaca	2	4	6	.333
Cota, Fabián	Bravos de León	3	1	4	.750
Cruz, Daniel	Mariachis de Guadaluajara	1	0	1	1.000
Cruz, Fernando	Bravos de León	2	1	3	.667
Cruz, Luis Leroy	Diablos Rojos del México	3	7	10	.300
Cumpton, Brandon	Guerreros de Oaxaca	5	1	6	.833
Cumpton, Brandon	Generales de Durango	5	0	5	1.000
Cumpton, Brandon	Algodoneros de Unión Laguna	10	1	11	.909
Da Silva, Tiago	Piratas de Campeche	2	0	2	1.000
Davis, Seth	Rieleros de Aguascalientes	2	0	2	1.000
De Blok, Tom	Bravos de León	0	0	0	.000
De la Fuente, Daniel	Piratas de Campeche	0	0	0	.000
De la O, Luis	Diablos Rojos del México	1	1	2	.500
De la Rosa, Édgar	Tigres de Quintana Roo	2	0	2	1.000
De León, Carlos		0	0	0	.000
De León, Carlos		3	1	4	.750

LANZADOR	EQUIPO	AR	BR	INT	PCT	LANZADOR	EQUIPO	AR	BR	INT	PCT
Gallardo, Joe	Bravos de León	1	0	1	1.000	Gutiérrez, Brandon	Saraperos de Satillo	0	0	0	.000
Gallardo, Augie	Algodoneros de Unión Laguna	2	1	2	.500	Gutiérrez, David	Leones de Yucatán	1	2	3	.333
Gallegos, Alex	Saraperos de Satillo	0	0	2	1.000	Gutiérrez, Demetrio	Piratas de Campeche	5	5	10	.500
Gallegos, Jorge	Pericos de Puebla	3	2	5	.600	Gutiérrez, Gerardo	Tecolotes de los Dos Laredos	1	0	1	1.000
Galván, Héctor	Mariachis de Guadajajara	1	1	2	.500	Gutiérrez, Santiago	Tigres de Quintana Roo	1	0	1	1.000
Galván, Héctor	Sultanes de Monterrey	4	3	7	.571	Gutiérrez, Santiago	Saraperos de Satillo	0	0	0	.000
Gamboza, Eddie	Algodoneros de Unión Laguna	1	3	4	.250	Guzmán, Adrián	Sultanes de Monterrey	2	1	3	.667
Gámez, Luis	Pericos de Puebla	3	2	5	.600	Guzmán, Antonio	Olmecas de Tabasco	0	0	0	.000
Garcés, Frank	Bravos de León	2	7	9	.222	Hamaya, Kodai	El Águila de Veracruz	4	0	4	1.000
García, Gabriel	Sultanes de Monterrey	1	0	1	1.000	Harber, Conor	Acereros de Monclova	6	5	11	.545
García, Gabriel	Tigres de Quintana Roo	3	7	10	.300	Harber, Conor	Tigres de Quintana Roo	0	1	1	.000
García, Jesús	Leones de Yucatán	1	4	5	.200	Harkin, Scott	Toros de Tijuana	0	1	1	.000
Garibay, Jonás	Acereros de Monclova	1	0	1	1.000	Harman, Casey	Leones de Yucatán	1	1	2	.500
Garton, Ryan	Piratas de Campeche	1	0	1	1.000	Haro, Esteban	Pericos de Puebla	3	1	4	.750
Garzón, Antonio	Acereros de Monclova	0	0	0	.000	Haro, Francisco	Piratas de Campeche	2	0	2	1.000
Gauna, Koby	Generales de Durango	2	1	3	.667	Haros, José	Generales de Durango	2	3	5	.400
Gauna, Koby	Piratas de Campeche	2	1	3	.667	Heredia, Ferrol	El Águila de Veracruz	0	0	0	.000
Gil, Romario	Saraperos de Satillo	1	0	1	1.000	Heredia, Luis	Guerreros de Oaxaca	0	0	0	.000
Gómez, Édgar	Algodoneros de Unión Laguna	5	0	5	1.000	Heredia, Nicolás	Olmecas de Tabasco	6	4	10	.600
Gómez, Leuris	Toros de Tijuana	0	0	0	.000	Hernández, Alemno	Diablos Rojos del México	1	0	1	1.000
Gómez, Yapon	Tigres de Quintana Roo	0	2	2	.000	Hernández, Arnaldo	Sultanes de Monterrey	0	0	0	.000
Gómez, Yapon	Diablos Rojos del México	0	0	0	.000	Hernández, Carlos	Toros de Tijuana	3	3	6	.500
Gómez, Yapon	Acereros de Monclova	0	2	2	.000	Hernández, Felipe	Tigres de Quintana Roo	0	0	0	.000
González, Bradley	El Águila de Veracruz	0	2	2	.000	Hernández, Héctor	Guerreros de Oaxaca	5	4	9	.556
González, Édgar	Acereros de Monclova	0	2	2	.000	Hernández, Héctor	Diablos Rojos del México	5	0	5	1.000
González, Édgar	Rieleros de Aguascalientes	0	0	0	.000	Hernández, Isaac	Sultanes de Monterrey	10	4	14	.714
González, Jorge	Saraperos de Satillo	0	0	0	.000	Hernández, Julio	Pericos de Puebla	0	0	0	.000
González, Merandy	Tigres de Quintana Roo	0	2	2	.000	Hernández, Ricardo	Diablos Rojos del México	1	2	3	.333
González, Orlando	Guerreros de Oaxaca	1	3	4	.250	Herrera, Anthony	Toros de Tijuana	1	0	1	1.000
Gracia, Ariel	Rieleros de Aguascalientes	0	0	0	.000	Heyer, Kurt	Pericos de Puebla	0	0	0	.000
Guerrero, Daniel	Algodoneros de Unión Laguna	2	2	4	.500	Holmberg, David	Saraperos de Satillo	0	0	0	.000
Guerrero, Jordan	Mariachis de Guadajajara	0	1	1	.000	Huerta, Jesús	Pericos de Puebla	1	0	1	1.000
Gurka, Jason						Hurtado, Yosshel	Pericos de Puebla	4	1	5	.800
						Ibarra, Jeff	Tecolotes de los Dos Laredos	0	0	0	.000
						Ibarra, Jorge	Saraperos de Satillo	1	0	1	1.000

LANZADOR	EQUIPO	AR	BR	INT	PCT
Ibarra, Jorge	Bravos de León	0	0	0	.000
Ibarra, Jorge	Tecolotes de los Dos Laredos	1	1	2	.500
Ibarra, Jorge		2	1	3	.667
Irazoqui, Fernando	Rieleros de Aguascalientes	0	0	0	.000
Jiménez, Isaac	Generales de Durango	1	0	1	1.000
Jiménez, Mario	Olmecas de Tabasco	4	0	4	1.000
Joaquín, Ulises	Pericos de Puebla	0	2	2	.000
Joaquín, Ulises	Saraperos de Saitillo	0	0	0	.000
Joaquín, Ulises	Guerreros de Oaxaca	1	0	1	1.000
Joaquín, Ulises		1	2	3	.333
Johnson, Jeff	Sultanes de Monterrey	2	1	3	.667
Johnson, Jeff	Bravos de León	0	1	1	.000
Johnson, Jeff		2	2	4	.500
Juárez, Jesús	Rieleros de Aguascalientes	1	1	2	.500
Jurrjens, Jair	Guerreros de Oaxaca	9	0	9	1.000
Kelly, Justin	Acereros de Monclova	1	0	1	1.000
Kussmaul, Ryan	El Águila de Veracruz	0	0	0	.000
Lara, Orlando	Saraperos de Saitillo	12	4	16	.750
Lavendier, Winston	Mariachis de Guadalaajara	4	0	1	1.000
Leal, Erick	Rieleros de Aguascalientes	4	2	6	.667
Ledezma, Wilfredo	Tecolotes de los Dos Laredos	0	1	1	.000
Leo, Jorge Adrián	Diablos Rojos del México	5	0	5	1.000
León, Arnold	Leones de Yucatán	0	0	0	.000
Leyva, Alberto	Algodoneros de Unión Laguna	1	2	3	.333
Leyva, Elián	Algodoneros de Unión Laguna	3	1	4	.750
Leyva, Elián	Tecolotes de los Dos Laredos	1	1	2	.500
Leyva, Elián	Piratas de Campeche	2	1	3	.667
Leyva, Elián		6	3	9	.667
Liz, Radhamés	Leones de Yucatán	5	1	6	.833
Llamas, Eder	Rieleros de Aguascalientes	0	0	0	.000
Loop, Derrick	Olmecas de Tabasco	4	0	4	1.000
López, Arturo	Diablos Rojos del México	6	5	11	.545
López, Édgar	Diablos Rojos del México	2	0	2	1.000
López, Édgar	Rieleros de Aguascalientes	0	0	0	.000
López, Édgar		2	0	2	1.000
López, José Manuel	El Águila de Veracruz	1	1	2	.500
Lozoya, Yair	Tecolotes de los Dos Laredos	8	0	8	1.000
Lueke, Josh	Leones de Yucatán	1	0	1	1.000

LANZADOR	EQUIPO	AR	BR	INT	PCT
Lugo, Jaime	Piratas de Campeche	7	1	8	.875
Luna, Ryan	Pericos de Puebla	0	0	0	.000
Lyall, Joseph	Pericos de Puebla	1	0	1	1.000
Machado, Marcos	Olmecas de Tabasco	1	0	1	1.000
Machi, Jean	Sultanes de Monterrey	2	0	2	1.000
Machorro, Carlos	Sultanes de Monterrey	1	0	1	1.000
Macías, Juan	Algodoneros de Unión Laguna	1	0	1	1.000
Macías, Juan	Olmecas de Tabasco	0	0	0	.000
Macías, Juan		1	0	1	1.000
Mahle, Greg	Tecolotes de los Dos Laredos	4	1	5	.800
Maldonado, Omar	Algodoneros de Unión Laguna	0	0	0	.000
Marín, Refugio	Olmecas de Tabasco	0	0	0	.000
Marín, Terance	Tigres de Quintana Roo	6	2	8	.750
Márquez, José Isidro	Piratas de Campeche	2	2	4	.500
Márquez, Luis	El Águila de Veracruz	0	0	0	.000
Marrujo, Ignacio	Olmecas de Tabasco	1	4	5	.200
Martínez, Alejandro	El Águila de Veracruz	2	0	2	1.000
Martínez, Dallas	Sultanes de Monterrey	3	0	3	1.000
Martínez, Erik	Mariachis de Guadalaajara	0	1	1	.000
Martínez, Jorge	Pericos de Puebla	3	3	6	.500
Martínez, Jorge	El Águila de Veracruz	5	3	8	.625
Martínez, Jorge		8	6	14	.571
Martínez, Luis	Rieleros de Aguascalientes	0	0	0	.000
Martínez, Manny	El Águila de Veracruz	4	0	4	1.000
Martínez, Miguel	Rieleros de Aguascalientes	0	0	0	.000
Martínez, Oswaldo	Rieleros de Aguascalientes	5	0	5	1.000
Martínez, Rogelio	Guerreros de Oaxaca	0	0	0	.000
Medina, José Carlos	Pericos de Puebla	0	0	0	.000
Medina, José Carlos	Rieleros de Aguascalientes	1	0	1	1.000
Medina, José Carlos		1	0	1	1.000
Mejía, Jenry	Algodoneros de Unión Laguna	0	2	2	.000
Méndez, Orzlie	Generales de Durango	0	2	2	.000
Menéndez, Bryan	Mariachis de Guadalaajara	0	0	0	.000
Menéndez, Bryan	Toros de Tijuana	0	0	0	.000
Menéndez, Bryan	Pericos de Puebla	0	0	0	.000
Menéndez, Bryan		0	0	0	.000
Meza, Andrés Iván	Olmecas de Tabasco	5	3	8	.625
Meza, Mario	Saraperos de Saitillo	0	0	0	.000

LANZADOR	EQUIPO	AR	BR	INT	PCT
Milán, Luis	Bravos de León	0	0	0	.000
Miranda, Luis Fernando	Guerreros de Oaxaca	2	2	4	.500
Molina, Néstor	Rieleros de Aguascalientes	3	8	11	.273
Molina, Rubén	Olmeecas de Tabasco	1	2	3	.333
Montes, Aldo	Algodoneros de Unión Laguna	2	0	2	1.000
Morales, Andrew	Acereros de Monclova	2	1	3	.667
Morales, Carlos	Guerreros de Oaxaca	2	0	2	1.000
Morales, Luis	Saraperos de Saitillo	0	0	0	.000
Morales, Mario	Bravos de León	0	0	0	.000
Morales, Osmer	Bravos de León	4	1	5	.800
Morales, Osmer	Algodoneros de Unión Laguna	0	1	1	.000
Morales, Osmer	Algodoneros de Unión Laguna	4	2	6	.667
Moreno, Francisco	Olmeecas de Tabasco	2	0	2	1.000
Moreno, Israel	Bravos de León	0	0	0	.000
Mumuímea, Brayán	Tigres de Quintana Roo	0	1	1	.000
Muñoz, Brayán	Tigres de Quintana Roo	0	1	1	.000
Nakamura, Masaru	Mariachis de Guadalajara	1	2	3	.333
Negrín, Yoanner	Leones de Yucatán	2	5	7	.286
Noniega, Juan Ramón	Tigres de Quintana Roo	0	1	1	.000
Nuño, Aldo	Bravos de León	0	0	0	.000
Nuño, Vidal	Toros de Tijuana	0	0	0	.000
Obispo, Wirfin	Sultanes de Monterrey	6	0	6	1.000
Obispo, Wirfin	Pericos de Puebla	0	0	0	.000
Obispo, Wirfin	Acereros de Monclova	0	0	0	.000
Obispo, Wirfin	Guerreros de Oaxaca	6	0	6	1.000
Ochoa, Gonzalo	Guerreros de Oaxaca	1	2	3	.333
Olivas, Ángel	Pericos de Puebla	1	0	1	1.000
Olivas, Ángel	Sultanes de Monterrey	0	0	0	.000
Olivas, Ángel	Guerreros de Oaxaca	1	0	1	1.000
Oliveros, Lester	Guerreros de Oaxaca	0	1	1	.000
Oliveros, Lester	Piratas de Campeche	1	0	1	1.000
Oliveros, Lester	Tecolotes de los Dos Laredos	1	1	2	.500
Omaña, Henry	Leones de Yucatán	2	2	4	.500
Ondusek, Logan	Leones de Yucatán	3	2	5	.600
Oquendo, Enrique	Olmeecas de Tabasco	1	0	1	1.000
Oramas, Juan Pablo	Olmeecas de Tabasco	7	2	9	.778
Ordaz, Rafael	Leones de Yucatán	1	0	1	1.000
Ortiz, Nicolás	Olmeecas de Tabasco	0	0	0	.000

LANZADOR	EQUIPO	AR	BR	INT	PCT
Osuna, Édgar	Algodoneros de Unión Laguna	3	0	3	1.000
Osuna, Lenix	Mariachis de Guadalajara	2	0	2	1.000
Osuna, Lenix	Leones de Yucatán	0	0	0	.000
Osuna, Lenix	Leones de Yucatán	2	0	2	.000
Osuna, Roberto	Diablos Rojos del México	0	2	2	.000
Ouellette, William	Tecolotes de los Dos Laredos	0	1	1	.000
Oyervides, José	Tecolotes de los Dos Laredos	0	1	1	.000
Oyervides, José	Pericos de Puebla	0	0	0	.000
Oyervides, José	Pericos de Puebla	0	1	1	.000
Padrón, Loiger	Bravos de León	2	0	2	1.000
Palafox, José	Mariachis de Guadalajara	0	0	0	.000
Paredes, Eduardo	Generales de Durango	0	0	0	.000
Parra, Manny	Mariachis de Guadalajara	0	0	0	.000
Parra, Manny	Leones de Yucatán	1	0	1	1.000
Parra, Manny	Leones de Yucatán	1	0	1	1.000
Partida, Jonathan	Diablos Rojos del México	0	0	0	.000
Partida, Jonathan	Guerreros de Oaxaca	2	1	3	.667
Partida, Jonathan	Guerreros de Oaxaca	2	1	3	.667
Paula, Joel	Pericos de Puebla	6	2	8	.750
Payán, Luis	Generales de Durango	2	3	5	.400
Peña, Miguel	Saraperos de Saitillo	1	4	5	.200
Peña, Richeison	Tecolotes de los Dos Laredos	2	2	4	.500
Peña, Román	Algodoneros de Unión Laguna	1	0	1	1.000
Pérez, Andrés E.	Guerreros de Oaxaca	0	0	0	.000
Pérez, Héctor	Bravos de León	1	1	2	.500
Pérez, Jorge	Toros de Tijuana	2	0	2	1.000
Pérez, Oliver	Toros de Tijuana	1	2	3	.333
Pérez, Tyson	Toros de Tijuana	0	0	0	.000
Pérez, Williams	Toros de Tijuana	1	1	2	.500
Pérez, Williams	Diablos Rojos del México	1	0	1	1.000
Pérez, Williams	Diablos Rojos del México	2	1	3	.667
Phillips, Zach	Acereros de Monclova	0	1	1	.000
Pineda, Rafael	Algodoneros de Unión Laguna	8	3	11	.727
Piña, José	Saraperos de Saitillo	5	3	8	.625
Pirela, Jesús	Toros de Tijuana	0	1	1	.000
Portillo, Alexis	Generales de Durango	3	4	7	.429
Prado, Christian	Leones de Yucatán	0	0	0	.000
Preclado, Erick	Pericos de Puebla	4	2	6	.667

LANZADOR	EQUIPO	AR	BR	INT	PCT	LANZADOR	EQUIPO	AR	BR	INT	PCT
Quijala, Yoanys	Saraperos de Saitillo	0	0	0	.000	Rodríguez, Francisco	Rieleros de Aguascalientes	0	0	0	.000
Quintana, Adam	Acereros de Monclova	3	1	4	.750	Rodríguez, Francisco	Tecolotes de los Dos Laredos	0	0	0	.000
Quintero, Brandon	Rieleros de Aguascalientes	0	0	0	.000	Rodríguez, Francisco		0	0	0	.000
Quintero, Freedy	Bravos de León	4	1	5	.800	Rodríguez, Irving	El Águila de Veracruz	0	0	0	.000
Quirarte, Edwin	Leones de Yucatán	0	0	0	.000	Rodríguez, Juan	Tigres de Quintana Roo	0	0	0	.000
Rafferty, Devin	Acereros de Monclova	1	0	1	1.000	Rodríguez, Juan	Tecolotes de los Dos Laredos	0	0	0	.000
Ramírez, Adrián C.	Generales de Durango	0	0	0	.000	Rodríguez, Luis Iván	Tigres de Quintana Roo	0	0	0	.000
Ramírez, Carlos	Leones de Yucatán	1	0	1	1.000	Rodríguez, Luis Iván	Diablos Rojos del México	1	0	1	1.000
Ramírez, Carlos	Algodoneros de Unión Laguna	0	0	0	.000	Rodríguez, Luis Iván		1	0	1	1.000
Ramírez, Gerardo	Tigres de Quintana Roo	1	4	5	.200	Rodríguez, Pedro	Mariachis de Guadalajara	0	0	0	.000
Ramírez, Horacio	Toros de Tijuana	2	1	3	.667	Rodríguez, Pedro	El Águila de Veracruz	0	0	0	.000
Ramírez, JC	Diablos Rojos del México	2	0	2	1.000	Rodríguez, Pedro		0	0	0	.000
Ramírez, José	Guerreros de Oaxaca	1	0	1	1.000	Rodríguez, Wilking	Rieleros de Aguascalientes	1	0	1	1.000
Ramírez, Marco	Bravos de León	0	0	0	.000	Rodríguez, Wilking	Tecolotes de los Dos Laredos	2	1	3	.667
Ramírez, Marco	Pericos de Puebla	1	0	1	1.000	Rodríguez, Wilking		3	1	4	.750
Ramírez, Marco	El Águila de Veracruz	1	0	1	1.000	Roeder, Josh	Tecolotes de los Dos Laredos	6	5	11	.545
Ramírez, Ronald	Bravos de León	0	2	2	.000	Romón, Jorge	Rieleros de Aguascalientes	2	0	2	1.000
Ramírez, Wilfredo	Bravos de León	2	0	2	1.000	Rosa, Adonis	Olmecas de Tabasco	0	2	2	.000
Reyes, Alex	Bravos de León	2	0	2	1.000	Ruelas, Heriberto	Leones de Yucatán	1	3	4	.250
Reyes, David	El Águila de Veracruz	2	2	4	.500	Russell, James	Algodoneros de Unión Laguna	3	0	3	1.000
Richardson, David	Acereros de Monclova	5	1	6	.833	Sainz, Jesús	Bravos de León	2	1	3	.667
Richardson, David	Pericos de Puebla	1	1	2	.500	Salas, Edwin	Rieleros de Aguascalientes	0	0	0	.000
Richardson, David	Sultanes de Monterrey	6	2	8	.750	Salas, Fernando	Olmecas de Tabasco	0	0	0	.000
Richardson, Ryan	Guerreros de Oaxaca	0	0	0	.000	Salas, Iván	Sultanes de Monterrey	2	0	2	1.000
Rico, Jonathan	Tecolotes de los Dos Laredos	1	1	2	.500	Samayoa, José	Toros de Tijuana	1	3	4	.250
Rienzo, Andre	Acereros de Monclova	3	3	6	.500	Sánchez, Gerardo	Toros de Tijuana	0	1	1	.000
Rios, Francisco	Generales de Durango	0	1	1	.000	Sánchez, Jake	Toros de Tijuana	3	2	5	.600
Rios, Jesús	Acereros de Monclova	3	2	5	.600	Sánchez, Sasagi	Diablos Rojos del México	0	0	0	.000
Rios, Wilmer	Generales de Durango	2	2	4	.500	Sandoval, Benjamin	Piratas de Campeche	0	0	0	.000
Rivas, Marco Antonio	Generales de Durango	2	0	2	1.000	Sanó, Carlos	Toros de Tijuana	1	0	1	1.000
Robles, Juan	Toros de Tijuana	1	2	3	.333	Sanó, Carlos	Bravos de León	3	0	3	1.000
Rodney, Fernando	Pericos de Puebla	0	0	0	.000	Sanó, Carlos	Diablos Rojos del México	4	0	4	1.000
Rodríguez Savín, Juan	Leones de Yucatán	1	0	1	1.000	Santiago, Nathanael	Guerreros de Oaxaca	1	0	1	1.000
Rodríguez, Adrián	El Águila de Veracruz	4	1	5	.800	Santiago, Nathanael		1	2	3	.333
Rodríguez, Carlos Stiff	Leones de Yucatán	2	2	4	.500	Santos, Luis	Saraperos de Saitillo	3	3	6	.500
Rodríguez, Dalton	Bravos de León	0	0	0	.000	Sañudo, Gonzalo	Guerreros de Oaxaca	0	1	1	.000

LANZADOR	EQUIPO	AR	BR	INT	PCT	LANZADOR	EQUIPO	AR	BR	INT	PCT
Sauceda, Jorge	Mariachis de Guadalajara	1	0	1	1.000	Unsworth, Dylan	El Águila de Veracruz	3	1	4	.750
Scott, Robby	Sultanes de Monterrey	0	0	0	.000	Valdez, José A.	Pericos de Puebla	9	1	10	.900
Serrano, Mark	Mariachis de Guadalajara	1	1	2	.500	Valdez, Manuel	Tigres de Quintana Roo	0	0	0	.000
Shipley, Braden	Acereros de Monclova	1	1	2	.500	Valdez, Rolando	Leones de Yucatán	4	2	6	.667
Siva, Walter	Generales de Durango	2	1	3	.667	Valdez, Salvador	Mariachis de Guadalajara	0	1	1	.000
Sivestre, Héctor	Toros de Tijuana	0	0	0	.000	Valenzuela, George	Saraperos de Satillo	0	0	0	.000
Sivestre, Héctor	El Águila de Veracruz	2	0	2	1.000	Valenzuela, Jesús	Diablos Rojos del México	3	0	3	1.000
Sivestre, Héctor	El Águila de Veracruz	2	0	2	1.000	Valle, Edwyn	Generales de Durango	1	0	1	1.000
Simón, Alfredo	Acereros de Monclova	0	0	0	.000	Van Meter, Joe	Toros de Tijuana	3	2	5	.600
Socarrás, Yuen	Olmecas de Tabasco	0	0	0	.000	Van Steensel, Todd	Mariachis de Guadalajara	1	1	2	.500
Socarrás, Yuen	Pericos de Puebla	0	0	0	.000	Vargas, César	Sultanes de Monterrey	0	2	2	.000
Socarrás, Yuen	Pericos de Puebla	0	0	0	.000	Vargas, Jonathan	Bravos de León	3	3	6	.500
Solano, Javier	Tigres de Quintana Roo	1	1	2	.500	Vásquez, Anthony	Mariachis de Guadalajara	0	3	3	.000
Solís, Iván	Leones de Yucatán	0	0	0	.000	Vázquez, Carlos	Olmecas de Tabasco	0	0	0	.000
Solís, Sammy	Acereros de Monclova	0	0	0	.000	Velázquez, Héctor	Acereros de Monclova	2	0	2	1.000
Solis, Tomás	El Águila de Veracruz	1	0	1	1.000	Vera, Alexis	Sultanes de Monterrey	0	0	0	.000
Sotelo, Vidal	Diablos Rojos del México	1	0	1	1.000	Vera, Eduardo	Acereros de Monclova	3	0	3	1.000
Soto, Alejandro	Saraperos de Satillo	5	1	6	.833	Verdugo, Luis Ángel	Piratas de Campeche	6	1	7	.857
Stankiewicz, Teddy	Toros de Tijuana	0	0	0	.000	Verdugo, Ryan	Acereros de Monclova	1	1	2	.500
Stephens, Jackson	Tecolotes de los Dos Laredos	7	1	8	.875	Verdugo, Ryan	El Águila de Veracruz	2	0	2	1.000
Strop, Pedro	Sultanes de Monterrey	1	0	1	1.000	Verdugo, Ryan	Saraperos de Satillo	3	1	4	.750
Struck, Nick	Sultanes de Monterrey	0	0	0	.000	Viera, Carlos Juan	Saraperos de Satillo	1	0	1	1.000
Suárez, Jordan	Algodoneros de Unión Laguna	3	0	3	1.000	Villalobos, Héctor	Pericos de Puebla	1	1	2	.500
Tarantola, Vinnie	Piratas de Campeche	1	0	1	1.000	Villanueva, Elih	Sultanes de Monterrey	0	0	0	.000
Teller, Carlos	Rieleros de Aguascalientes	2	1	3	.667	Villegas, Francisco	Diablos Rojos del México	7	1	8	.875
Téllez, Juan	El Águila de Veracruz	1	1	2	.500	Villegas, Kender	Bravos de León	3	1	4	.750
Tenuta, Matt	Sultanes de Monterrey	2	1	3	.667	Villegas, Kender	Algodoneros de Unión Laguna	0	0	0	.000
Thompson, Jake	Leones de Yucatán	4	6	10	.400	Villegas, Kender	Algodoneros de Unión Laguna	3	3	6	.500
Tonkin, Michael	Toros de Tijuana	1	0	1	1.000	Vizcaya, Anthony	Rieleros de Aguascalientes	3	3	6	.500
Torres, Carlos	Toros de Tijuana	0	2	2	.000	Wilson, Jared	Tigres de Quintana Roo	2	1	3	.667
Torres, Darel	Tigres de Quintana Roo	0	0	0	.000	Wilson, Tyler	Sultanes de Monterrey	0	0	0	.000
Torres, Edgar	Diablos Rojos del México	1	7	8	.125	Zaragoza, Ernesto	Rieleros de Aguascalientes	4	3	7	.571
Torres, José	Tecolotes de los Dos Laredos	1	2	3	.333	Zavala, Iván	El Águila de Veracruz	4	0	4	1.000
Torres, José Juan	Pericos de Puebla	0	1	1	.000	Zazueta, Leonel	Bravos de León	2	0	2	1.000
Torres-Pérez, Braulio	Pericos de Puebla	9	3	12	.750	Zazueta, Samuel	Diablos Rojos del México	4	2	6	.667
Tovalín, Alejandro	Mariachis de Guadalajara	0	3	3	.000						
Tovar, Marco	Sultanes de Monterrey	1	1	2	.500						
Tunnell, West	Acereros de Monclova	0	1	1	.000						

ESTADÍSTICAS
OFICIALES



ESTADÍSTICAS
PLAYOFFS 2021



PRIMER PLAYOFF

ZONA NORTE

EQUIPO	JG	JP	PCT	JV
Acereros de Monclova	4	1	.800	-
Mariachis de Guadalajara	4	3	.571	1.0
Toros de Tijuana	4	3	.571	1.0
Rieleros de Aguascalientes	3	4	.429	2.0
Algodoneros de Unión Laguna	3	4	.429	2.0
Saraperos de Saltillo	1	4	.200	3.0

ZONA SUR

EQUIPO	JG	JP	PCT	JV
Diablos Rojos del México	4	1	.800	-
Olmecas de Tabasco	4	1	.800	-
Leones de Yucatán	4	2	.667	0.5
El Águila de Veracruz	2	4	.333	2.5
Pericos de Puebla	1	4	.200	3.0
Tigres de Quintana Roo	1	4	.200	3.0

SERIES DE ZONA

ZONA NORTE

EQUIPO	JG	JP	PCT	JV
Toros de Tijuana	4	1	.800	-
Mariachis de Guadalajara	4	2	.667	0.5
Rieleros de Aguascalientes	2	4	.333	2.5
Acereros de Monclova	1	4	.200	3.0

ZONA SUR

EQUIPO	JG	JP	PCT	JV
Diablos Rojos del México	4	1	.800	-
Leones de Yucatán	4	1	.800	-
Olmecas de Tabasco	1	4	.200	3.0
El Águila de Veracruz	1	4	.200	3.0

SERIES DE CAMPEONATO

ZONA NORTE

EQUIPO	JG	JP	PCT	JV
Toros de Tijuana	4	2	.667	-
Mariachis de Guadalajara	2	4	.333	2.0

ZONA SUR

EQUIPO	JG	JP	PCT	JV
Leones de Yucatán	4	1	.800	-
Diablos Rojos del México	1	4	.200	3.0

ZONA NORTE

EQUIPO	JG	JP	PCT	JV
Toros de Tijuana	4	3	.571	-

ZONA SUR

EQUIPO	JG	JP	PCT	JV
Leones de Yucatán	3	4	.429	1.0

LOS MEJORES BATEADORES

(MÍNIMO 2.7 APARICIONES POR JUEGO)

BATEADOR	EQUIPO	PCT	J	VB	C	H	HR	CP
García, A	GDL	0.409	12	44	13	18	3	10
Rivera, F	LAG	0.409	7	22	3	9	0	6
Urrutia, H	SAL	0.400	5	15	2	6	1	4
Fabela, J	MEX	0.397	15	58	12	23	0	8
Sardiñas, L	GDL	0.392	19	74	19	29	6	21
Carreón, A	PUE	0.389	5	18	3	7	0	4
Robles, E	LAG	0.387	7	31	5	12	0	2
Juárez, L	YUC	0.376	23	85	21	32	10	25
Gómez, H	VER	0.372	11	43	6	16	0	9
Austin, J	AGS	0.368	13	57	11	21	2	8

LOS MEJORES LANZADORES

(MÍNIMO 0.8 IP POR JUEGO)

PITCHER	EQUIPO	G-P	PCL	IP	H	BB	SO
Barrón, R	TIG	0-0	0.000	4.0	3	0	1
Morales, O	LAG	0-0	0.000	9.0	6	7	7
Viera, C	SAL	0-0	0.000	7.0	6	2	8
Rodney, F	TIJ	1-1	0.440	20.2	9	9	29
Tonkin, M	TIJ	3-1	0.840	21.1	13	7	30
Díaz, D	AGS	0-0	1.380	13.0	11	9	10
Ríos, F	MVA	0-0	1.590	11.1	9	5	17
Gámez, L	LAG	1-0	1.640	11.0	7	3	11
López, A	MEX	1-0	1.760	15.1	12	3	15
Escobar, L	TAB	1-1	1.860	19.1	16	3	17

BATEO POR EQUIPO

EQUIPO	PCT	VB	C	H	HR	BB	SO	BR	AR
Mariachis de Guadalajara	0.313	671	145	210	28	118	141	28	10
Algodoneros Unión Laguna	0.312	231	40	72	4	30	46	1	2
Rieleros de Aguascalientes	0.301	452	70	136	16	43	96	6	6
Pericos de Puebla	0.292	178	22	52	2	5	37	1	4
Diablos Rojos del México	0.29	518	85	150	16	58	89	8	7
Toros de Tijuana	0.281	867	128	244	14	93	171	21	9
Acereros de Monclova	0.269	334	39	90	14	30	69	4	3
El Águila de Veracruz	0.261	387	47	101	8	29	72	9	2
Leones de Yucatán	0.252	770	125	194	30	108	150	4	2
Olmecas de Tabasco	0.237	338	43	80	3	32	53	13	4
Saraperos de Saltillo	0.233	163	14	38	3	14	38	1	2
Tigres de Quintana Roo	0.228	171	21	39	1	8	39	4	0

ESTADÍSTICAS PLAYOFFS 2021

PITCHEO POR EQUIPO

EQUIPO	G-P	PCL A	H	JC	CJC	SV	HR	BB	SO
Leones de Yucatán	15-8	3.43	206	0	3	7	14	59	145
Olmecas de Tabasco	5-5	3.55	93	0	0	3	5	34	61
Toros de Tijuana	16-9	3.8	219	0	2	10	29	91	190
Saraperos de Saltillo	1-4	3.95	47	0	0	0	6	15	38
Diablos Rojos del México	9-6	4.09	129	0	3	5	12	36	103
Acereros de Monclova	5-5	4.3	88	0	0	4	4	45	74
Pericos de Puebla	1-4	4.3	46	0	0	1	3	23	19
Tigres de Quintana Roo	1-4	5.32	50	0	0	0	7	21	30
Mariachis de Guadalajara	10-9	5.91	201	0	0	1	14	75	115
Rieleros de Aguascalientes	5-8	6.32	141	0	0	2	15	70	103
Algodoneros Unión Laguna	3-4	6.6	75	0	0	3	9	46	52
El Águila de Veracruz	3-8	7.01	111	0	1	1	21	53	71

PLAYOFFS 2022

JUEGO DE ELIMINACIÓN

No hubo

PRIMER PLAYOFF

Sábado 7 de agosto

Laguna 4, Guadalajara 13	W: Vásquez (0-1) L: Gómez (0-1)
Aguascalientes 6, Tijuana 1	W: Leal (1-0) L: Van Meter (0-1)
Monclova 5, Saltillo 4	W: Colón (1-0) L: Peña (0-1) SV: Bustamante (1)
Tigres 12, México 2	W: Solano (1-0) L: Ramírez (0-1)
Puebla 2, Tabasco 1	W: Haro (1-0) L: Escobar (0-1) SV: Richardson (1)
Veracruz 3, Yucatán 15	W: Negrín (1-0) L: Martínez (0-1)

Domingo 8 de agosto

Laguna 3, Guadalajara 7	W: Van Steensel (1-0) L: Pineda (0-1)
Aguascalientes 4, Tijuana 8	W: Herrera (1-0) L: Teller (0-1)
Monclova 2, Saltillo 4	W: Santos (1-0) L: Obispo (0-1)
Tigres 5, México 7	W: Sánchez (1-0) L: Wilson (0-1) SV: Osuna (1)
Puebla 1, Tabasco 3	W: Oramas (1-0) L: Heyer (0-1) SV: Salas (1)
Veracruz 8, Yucatán 3	W: Verdugo (1-0) L: Thompson (0-1)

Martes 10 de agosto

Guadalajara 12, Laguna 3	W: Carrillo (1-0) L: Montes (0-1)
Tijuana 5, Aguascalientes 6	W: Vizcaya (1-0) L: Tonkin (0-1) SV: Rondón (1)
Saltillo 3, Monclova 6	W: Alburquerque (1-0) L: Soto (0-1) SV: Bustamante (2)
México 9, Tigres 0	W: Rodríguez (1-0) L: Boscán (0-1)
Tabasco 14, Puebla 12	W: Marrujo (1-0) L: Valdez (0-1) SV: Salas (2)
Yucatán 7, Veracruz 6	W: D. Rodríguez (1-0) L: C. Rodríguez (0-1) SV: Lueke (1)

Miércoles 11 de agosto

Guadalajara 2, Laguna 10	W: Gámez (1-0) L: Galván (0-1) SV: Mejía (1)
Tijuana 4, Aguascalientes 5	W: Zaragoza (1-0) L: Stankiewicz (0-1) SV: Rondón (2)
Saltillo 2, Monclova 3	W: Obispo (1-1) L: Meza (0-1) SV: Bustamante (3)
México 3, Tigres 0	W: López (1-0) L: Marín (0-1) SV: Osuna (2)
Tabasco 8, Puebla 3	W: Jiménez (1-0) L: Socarrás (0-1)
Yucatán 11, Veracruz 3	W: Liz (1-0) L: Hamaya (0-1)

Jueves 12 de agosto

Guadalajara 4, Laguna 5	W: Ramírez (1-0) L: Aro (0-1) SV: Mejía (2)
Tijuana 5, Aguascalientes 0	W: Van Meter (1-1) L: Leal (1-1)
Saltillo 1, Monclova 3	W: Encina (1-0) L: Carter (0-1)
México 8, Tigres 4	W: Ramírez (1-1) L: Solano (1-1)
Tabasco 7, Puebla 4	W: Escobar (1-1) L: Garcés (0-1) SV: Salas (3)
Yucatán 8, Veracruz 9	W: Zavala (1-0) L: Chávez (0-1)

Sábado 14 de agosto

Laguna 13, Guadalajara 11	W: Villegas (1-0) L: Aro (0-2) SV: Mejía (3)
Aguascalientes 4, Tijuana 5	W: Bernardino (1-0) L: Rondón (0-1)
Veracruz 1, Yucatán 5	W: Thompson (1-1) L: Verdugo (1-1)

Domingo 15 de agosto

Laguna 2, Guadalajara 7	W: Aro (1-2) L: Ramírez (1-1)
Aguascalientes 4, Tijuana 6	W: Tonkin (1-1) L: Guerrero (0-1) SV: Rodney (1)

*Aguascalientes y Veracruz avanzaron a Series de Zona como 'mejor perdedor'

SERIES DE ZONA

Martes 17 de agosto

Aguascalientes 7, Guadalajara 14	W: Vásquez (1-0) L: Leal (0-1)
Monclova 5, Tijuana 10	W: Van Meter (1-0) L: Velázquez (0-1) SV: Tonkin (1)
Veracruz 3, México 9	W: Caminero (1-0) L: Verdugo (0-1)
Yucatán 6, Tabasco 7	W: Salas (1-0) L: Gutiérrez (0-1)

Miércoles 18 de agosto

Aguascalientes 7, Guadalajara 8	W: Aro (1-0) L: Rondón (0-1)
Monclova 3, Tijuana 4	W: Pérez (1-0) L: Encina (0-1) SV: Rodney (1)
Veracruz 9, México 14	W: Díaz (1-0) L: Rodríguez (0-1)
Yucatán 3, Tabasco 0	W: Negrín (1-0) L: Meza (0-1) SV: Lueke (1)

Viernes 20 de agosto

Guadalajara 9, Aguascalientes 6	W: Chávez (1-0) L: Castro (0-1) SV: Cruz (1)
Tijuana 5, Monclova 4	W: Pérez (1-0) L: Obispo (0-1) SV: Rodney (2)
Tabasco 2, Yucatán 4	W: Ordaz (1-0) L: Heredia (0-1)
México, Veracruz (Pospuesto por lluvia)	

Sábado 21 de agosto

Guadalajara 7, Aguascalientes 9	W: Vizcaya (1-0) L: Chávez (1-1)
Tijuana 3, Monclova 5	W: Ríos (1-0) L: Hernández (0-1) SV: Bustamante (1)
México 2, Veracruz 0	W: Rodríguez (1-0) L: Hamaya (0-1) SV: Osuna (1)
Tabasco 1, Yucatán 5	W: Thompson (1-0) L: Marrujo (0-1)

Domingo 22 de agosto

Guadalajara 6, Aguascalientes 9	W: Leal (1-1) L: Vásquez (1-1)
Tijuana 10, Monclova 3	W: Bernardino (1-0) L: Albuquerque (0-1) SV: Rodney (3)
México 0, Veracruz 3	W: Verdugo (1-1) L: Sánchez (0-1) SV: Zavala (1)
Tabasco 0, Yucatán 3	W: Harman (1-0) L: Oramas (0-1) SV: Lueke (2)

Lunes 23 de agosto

México 5, Veracruz 2	W: Hernández (1-0) L: Reyes (0-1) SV: Osuna (2)
----------------------	--

Martes 24 de agosto

Aguascalientes 3, Guadalajara 10	W: Chávez (2-1) L: Zaragoza (0-1)
----------------------------------	--------------------------------------

SERIES DE CAMPEONATO

Viernes 27 de agosto

Tijuana 4, Guadalajara 3	W: Stankiewicz (1-0) L: Nakamura (0-1) SV: Rodney (1)
Yucatán 7, México 6	W: Negrín (1-0) L: Ramírez (0-1) SV: Lueke (1)

Sábado 28 de agosto

Tijuana 11, Guadalajara 9	W: Bernardino (1-0) L: Aro (0-1) SV: Rodney (2)
Yucatán 6, México 4	W: Liz (1-0) L: Caminero (0-1) SV: Lueke (2)

Lunes 30 de agosto

Guadalajara 4, Tijuana 3	W: Cruz (1-0) L: Rodney (0-1)
México 3, Yucatán 5	W: Thompson (1-0) L: Rodríguez (0-1) SV: Lueke (3)

Martes 31 de agosto

Guadalajara 3, Tijuana 7	W: Hernández (1-0) L: Dodson (0-1) SV: Rodney (3)
México 6, Yucatán 4	W: Caminero (1-1) L: Gutiérrez (0-1) SV: Osuna (1)

Miércoles 1 de septiembre

Guadalajara 12, Tijuana 5	W: Nakamura (1-1) L: Stankiewicz (1-1)
México 7, Yucatán 9	W: Burgos (1-0) L: Gómez (0-1)

Viernes 3 de septiembre

Tijuana 5, Guadalajara 4	W: Tonkin (1-0) L: Vásquez (0-1) SV: Rodney (4)
--------------------------	--

SERIE DEL REY

Lunes 6 de septiembre

Yucatán 7, Tijuana 3	W: Liz (1-0) L: Devine (0-1)
----------------------	------------------------------

Martes 7 de septiembre

Yucatán 7, Tijuana 1	W: Negrín (1-0) L: Hernández (0-1)
----------------------	------------------------------------

Jueves 9 de septiembre

Tijuana 0, Yucatán 2	W: Thompson (1-0) L: Van Meter (0-1) SV: Lueke (1)
----------------------	---

ESTADÍSTICAS PLAYOFFS 2021

SERIE DEL REY

Viernes 10 de septiembre

Tijuana, Yucatán (Pospuesto por lluvia)

Sábado 11 de septiembre

Tijuana 6, Yucatán 2
W: Stankiewicz (1-0)
L: Casey Harman (0-1)

Domingo 12 de septiembre

Tijuana 4, Yucatán 3
W: Rodney (1-0) L: Chávez (0-1)

Martes 14 de septiembre

Yucatán 3, Tijuana 10
W: Tonkin (1-0) L: Negrín (1-1)

Miércoles 15 de septiembre

Yucatán 0, Tijuana 3
W: Stankiewicz (2-0)
L: Thompson (1-1) SV: Rodney (1)

LÍDERES INDIVIDUALES BATEO

HOME RUNS

Juárez, L	YUC	10
Heras, L	GDL	6
Liddi, A	YUC	6
Sardiñas, L	GDL	6

4 empatados con 5

CARRERAS PRODUCIDAS

Juárez, L	YUC	25
Liddi, A	YUC	23
Sardiñas, L	GDL	21

5 empatados con 17

BASES ROBADAS

Rodríguez, I	TIJ	9
Heras, L	GDL	8
Amaral, B	GDL	6
Lake, J	TIJ	5

2 empatados con 4

HITS

Rodríguez, I	TIJ	35
Gutiérrez, G	TIJ	32
Juárez, L	YUC	32
Castro, L	TIJ	31
Sardiñas, L	GDL	29

DOBLES

Heras, L	GDL	7
----------	-----	---

9 empatados con 5

TRIPLES

13 empatados con 1

PORCENTAJE DE EMBASARSE

Rivera, F	LAG	0.552
Carreón, A	PUE	0.500
García, A	GDL	0.500
Urrutia, H	SAL	0.500
Sardiñas, L	GDL	0.489

SLUGGING

Russell, A	MVA	0.800
Carter, C	MVA	0.789
Juárez, L	YUC	0.788
García, A	GDL	0.773
Sardiñas, L	GDL	0.703

HITS DE EXTRA BASE

Juárez, L	YUC	15
Heras, L	GDL	13
Sardiñas, L	GDL	11
García, A	GDL	9
Liddi, A	YUC	9

CARRERAS ANOTADAS

Drake, Y	YUC	21
Juárez, L	YUC	21
Rodríguez, I	TIJ	21
Sardiñas, L	GDL	19

2 empatados con 18

LÍDERES INDIVIDUALES PITCHEO

GANADOS

Negrín, Y	YUC	4
Thompson, J	YUC	4

4 empatados con 3

SALVAMENTOS

Rodney, F	TIJ	9
Lueke, J	YUC	7
Osuna, R	MEX	5
Bustamante, C	MVA	4

2 empatados con 3

PONCHES

Stankiewicz, T	TIJ	31
Tonkin, M	TIJ	30
Rodney, F	TIJ	29
Hernández, C	TIJ	23
Liz, R	YUC	23

JUEGOS

Tonkin, M	TIJ	20
Pérez, O	TIJ	19
Lueke, J	YUC	17
Rodney, F	TIJ	17
Rodríguez, D	YUC	17

JUEGOS COMPLETOS

No hubo

ENTRADAS LANZADAS

Negrín, Y	YUC	40.1
Stankiewicz, T	TIJ	31.1
Vásquez, A	GDL	31.1
Liz, R	YUC	31.0
Van Meter, J	TIJ	31.0

PERDIDOS

Aro, J	GDL	3
--------	-----	---

14 empatados con 2

BASES POR BOLAS

Negrín, Y	YUC	15
Anderson, J	GDL	13
Stankiewicz, T	TIJ	13
Leal, E	AGS	11
Verdugo, R	VER	11

HOME RUNS PERMITIDOS

Van Meter, J	TIJ	8
Hernández, C	TIJ	5
Leal, E	AGS	5
Martínez, J	VER	5

5 empatados con 4

BLANQUEADAS

No hubo

ESTADÍSTICAS
OFICIALES



ESTADÍSTICAS
PLAYOFFS 2021



Acereros de Monclova - Bateo - 2021 - Primer Playoff

	PCT	J	VB	C	H	BT	2B	3B	HR	CP	BB	BBI	SO	BR	OR	OBP	SLG	OPS	VB	TS	FS	PP	DP	E
Amador, Jo	.000	2	2	0	0	0	0	0	0	0	0	0	1	0	0	.000	.000	.000	2	0	0	0	0	0
Aybar, E	.421	5	19	6	8	12	1	0	1	1	3	0	3	0	1	.500	.632	1.132	22	0	0	0	0	1
Carter, C	.350	5	20	3	7	16	0	0	3	4	1	0	8	0	0	.381	.800	1.181	21	0	0	0	1	0
Espinosa, D	.235	5	17	1	4	4	0	0	0	4	1	6	0	1	0	.381	.235	.616	21	0	0	0	0	1
García, A	.000	1	0	0	0	0	0	0	0	0	0	0	0	0	0	.000	.000	.000	0	0	0	0	0	0
Martínez, J	.000	1	0	0	0	0	0	0	0	0	0	0	0	0	0	.000	.000	.000	0	0	0	0	0	0
Mejía, A	.278	5	18	1	5	5	0	0	0	0	0	0	4	0	0	.278	.278	.556	20	2	0	0	0	0
Perfo, N	.222	5	9	1	2	2	0	0	0	0	3	0	0	0	0	.417	.222	.639	13	1	0	0	0	0
Robinson, S	.316	5	19	2	6	9	1	1	0	3	0	0	2	0	0	.316	.474	.790	19	0	0	0	0	1
Rodríguez, R	.444	4	9	1	4	4	0	0	0	1	0	0	3	0	0	.444	.444	.889	9	0	0	0	0	0
Russell, A	.286	5	21	2	6	14	2	0	2	5	1	0	5	1	0	.318	.667	.985	22	0	0	0	0	0
Smith Jr., D	.133	5	15	2	2	2	0	0	0	1	3	0	2	0	0	.300	.133	.433	20	0	1	1	1	0
Tapia, C	.188	5	16	0	3	3	0	0	0	2	0	0	1	0	0	.188	.188	.375	17	1	0	0	0	0
Total	.285	5	165	19	47	71	4	1	6	17	15	1	38	1	2	.346	.430	.776	186	4	1	1	2	6
OPP	.233	5	163	14	38	52	5	0	3	13	14	1	38	1	2	.292	.319	.611	183	5	1	0	4	4

Acereros de Monclova - Pícheo - 2021 - Primer Playoff

	G	P	PCL	J	JI	JC	CJC	JT	HLD	SV	SVO	EL	H	C	CL	HR	HB	BB	BBI	SO	PCT	WP	BK	DP	TBE
Alburquerque, A	1	0	0.00	5	0	0	0	0	1	0	1	4.2	6	1	0	0	0	3	0	2	.375	0	0	3	21
Bustamante, C	0	0	0.00	4	0	0	0	0	3	0	3	4.0	1	0	0	0	0	0	0	3	.077	0	0	0	13
Colón, B	1	0	3.48	2	2	0	0	0	0	0	0	10.1	14	4	4	2	0	2	0	4	.326	1	0	1	45
Encina, G	1	0	0.00	2	0	0	0	1	1	0	0	1.2	2	1	0	0	0	0	0	0	.266	0	0	0	8
Obispo, W	1	1	3.60	5	0	0	0	1	2	0	0	5.0	1	2	2	1	0	5	1	9	.087	0	0	0	21
Ríos, F	0	0	1.42	1	1	0	0	0	0	0	0	6.1	5	2	1	0	0	1	0	8	.217	0	0	0	24
Ríos, W	0	0	1.50	1	1	0	0	0	0	0	0	6.0	4	1	1	0	0	1	0	3	.190	0	0	0	23
Solis, S	0	0	4.50	3	0	0	0	0	0	1	0	2.0	1	1	1	0	0	1	0	3	.143	1	0	0	8
Velázquez, H	0	0	3.60	1	1	0	0	0	0	1	0	5.0	4	2	2	0	0	1	0	6	.222	0	0	0	20
Total	4	1	2.20	5	5	0	0	5	5	3	5	45.0	38	14	11	3	0	14	1	38	.233	2	0	4	183
OPP	1	4	3.95	5	5	0	0	5	1	0	1	43.1	47	19	19	6	1	15	1	38	.285	2	1	2	186

Algodoneros de Unión Laguna - Bateo - 2021 - Primer Playoff

	PCT	J	VB	C	H	BT	2B	3B	HR	CP	BB	BBI	SO	BR	OR	OBP	SLG	OPS	VB	TS	FS	PP	DP	E
Campoy, A	.615	6	13	3	8	12	1	0	1	6	4	0	1	0	2	.667	.923	1.590	18	0	1	0	0	0
Ferreiro, F	.000	2	1	0	0	0	0	0	0	1	0	0	0	0	0	.000	.000	.000	2	0	1	0	1	0
Flores, A	.190	7	21	1	4	5	1	0	0	4	5	0	0	1	0	.321	.238	.560	29	1	2	0	1	0
Hernández, F	.182	6	11	1	2	2	0	0	0	0	0	0	4	0	0	.182	.182	.364	11	0	0	0	0	0
Mariscal, C	.286	4	7	4	2	3	1	0	0	1	0	0	4	0	0	.286	.429	.714	7	0	0	0	0	0
Mercado, D	1.000	1	1	0	1	1	0	0	0	0	0	0	0	0	0	1.000	1.000	2.000	1	0	0	0	0	0
Norzagaray, C	.182	3	11	1	2	2	0	0	0	3	0	0	2	0	0	.250	.182	.432	13	1	0	1	0	2
Rivera, F	.409	7	22	3	9	10	1	0	0	6	6	0	2	0	0	.552	1.006	1.006	29	0	0	1	0	0
Rivera, M	.348	7	23	1	8	10	0	1	0	5	1	0	4	0	0	.375	.435	.810	25	1	0	0	0	2
Rivero, C	.240	7	25	7	6	10	1	0	1	5	5	0	6	0	0	.355	.400	.755	31	0	1	0	2	0
Robles, E	.387	7	31	5	12	14	2	0	0	2	2	0	4	0	0	.424	.452	.876	34	1	0	0	1	0

ESTADÍSTICAS PLAYOFFS 2021

Diablos Rojos del México - Pícheo - 2021 - Primer Playoff

	G	P	PCL	J	J1	JC	CJC	JT	HLD	SV	SVO	EL	H	C	CL	HR	HB	BB	BBI	SO	PCT	WP	BK	DP	TBE
Caminero, A	0	0	0.00	3	0	0	0	0	3	0	0	3.1	2	0	0	0	1	2	0	6	.182	0	0	1	14
Fierro, E	0	0	27.00	1	0	0	0	0	0	0	0	0.2	3	2	2	0	0	0	0	0	.600	0	0	0	5
Gómez, Y	0	0	0.00	2	0	0	0	1	0	0	0	3	0	0	0	0	0	1	0	2	.000	1	0	0	10
Hernández, A	0	0	0.00	1	0	0	0	0	0	0	0	4	3	1	0	0	0	1	0	2	.200	0	0	1	16
Hernández, H	0	0	4.50	1	1	0	0	0	0	0	0	4	5	2	2	0	0	0	0	5	.313	1	0	1	16
López, A	1	0	0.00	1	1	0	0	0	0	0	0	6	5	0	0	0	0	0	0	6	.217	0	0	0	23
Osuna, R	0	0	2.45	3	0	0	0	3	0	2	2	3.2	2	1	1	0	0	1	0	4	.154	0	0	0	14
Ramírez, J	1	1	17.55	2	2	0	0	0	0	0	0	6.2	13	13	13	1	1	2	0	4	.394	0	0	0	36
Rodríguez, L	1	0	0.00	1	1	0	0	0	0	0	0	7	2	0	0	0	0	1	0	4	.087	0	0	0	24
Sánchez, S	1	0	0.00	4	0	0	0	0	2	0	0	5	0	0	0	0	0	1	0	4	.000	0	0	1	16
Villegas, F	0	0	0.00	1	0	0	0	1	0	0	0	1	1	0	0	0	0	0	0	1	.250	0	0	0	4
Zazueta, S	0	0	27.00	3	0	0	0	0	1	0	0	0.2	3	2	2	0	0	0	0	1	.600	0	0	0	5
MEX	4	1	4.00	5	5	0	2	5	6	2	2	45	39	21	20	1	2	8	0	39	.228	2	0	4	183
OPP	1	4	5.32	5	5	0	0	5	0	0	0	44	50	29	26	7	5	21	1	30	.287	2	0	5	204

El Águila de Veracruz - Bateo - 2021 - Primer Playoff

	PCT	J	VB	C	H	BT	2B	3B	HR	CP	BB	BBI	SO	BR	OR	OBP	SLG	OPS	VB	TS	FS	PP	DP	E
Amarista, A	.364	6	22	7	8	11	3	0	0	2	4	0	3	1	0	.462	.500	.962	26	0	0	0	0	0
Espinosa, A	.235	5	17	2	4	8	1	0	1	4	1	0	3	0	0	.278	.471	.748	18	0	0	0	0	0
Favela, S	.000	1	1	0	0	0	0	0	0	0	0	0	1	0	0	.000	.000	.000	1	0	0	0	0	0
Figueroa, J	.143	6	14	2	2	3	1	0	0	0	3	0	4	0	0	.294	.214	.508	17	0	0	0	1	1
Flores, K	.000	3	5	0	0	0	0	0	0	0	0	0	2	0	0	.000	.000	.000	5	0	0	0	0	0
Flores, O	.000	4	6	0	0	0	0	0	0	0	1	0	4	0	0	.143	.000	.143	7	0	0	0	0	0
Germán, L	.500	4	6	0	3	5	2	0	0	0	0	0	2	0	0	.500	.833	1.333	6	0	0	0	0	0
Gómez, H	.381	6	21	3	8	10	2	0	0	6	1	0	2	0	0	.409	.476	.885	22	0	0	0	0	1
Granberry, M	.250	5	12	1	3	6	0	0	1	1	0	0	1	0	0	.250	.500	.750	12	0	0	0	0	0
Hernández, H	.250	3	4	0	1	1	0	0	0	0	0	0	0	0	0	.250	.250	.500	4	0	0	0	0	0
León, M	.000	3	8	0	0	0	0	0	0	0	0	0	1	0	0	.000	.000	.000	8	0	0	0	1	0
Mora, H	.222	6	18	1	4	5	1	0	0	0	0	0	5	0	0	.222	.278	.500	19	1	0	0	0	2
Orlando, P	.318	6	22	3	7	8	1	0	0	3	1	1	4	1	0	.375	.364	.739	24	0	0	0	0	0
Ortiz, A	.474	5	19	5	9	18	0	0	3	6	2	0	0	1	.524	.947	1.471	23	2	0	0	0	1	0
Puig, Y	.235	6	17	4	4	8	1	0	1	3	5	0	3	0	0	.409	.471	.880	22	0	0	0	1	0
Reséndez, A	.000	1	1	0	0	0	0	0	0	0	0	0	0	0	0	.000	.000	.000	1	0	0	0	0	0
Valdez, J	.167	6	24	2	4	6	2	0	0	2	0	0	1	0	0	.200	.250	.450	25	0	0	1	1	0
VER	.263	6	217	30	57	89	14	0	6	27	18	1	36	2	1	.325	.410	.735	240	3	0	2	5	5
OPP	.285	6	214	49	61	115	9	0	15	47	33	1	40	1	1	.391	.537	.928	256	0	3	6	2	2

El Águila de Veracruz - Pícheo - 2021 - Primer Playoff

	G	P	PCL	J	J1	JC	CJC	JT	HLD	SV	SVO	EL	H	C	CL	HR	HB	BB	BBI	SO	PCT	WP	BK	DP	TBE
Barraza, J	0	0	2.45	4	0	0	0	0	0	0	1	3.2	4	1	1	0	0	0	0	1	.267	0	0	0	15
De Los Reyes, R	0	0	15.43	3	0	0	0	0	0	0	0	2.1	4	4	4	1	2	1	0	1	.400	0	0	0	13
Delgado, I	0	0	27.00	2	0	0	0	0	1	0	0	1.1	5	4	4	2	0	3	0	1	.625	1	0	1	11

ESTADÍSTICAS PLAYOFFS 2021

Continúa

Leones de Yucatán - Pitecho - 2021 - Primer Playoff

	G	P	PCL	J	JI	JC	CJC	JT	HLD	SV	SVO	EL	H	C	CL	HR	HB	BB	BBI	SO	PCT	WP	BK	DP	TBE
Ordaz, R	0	0	5.79	3	0	0	0	0	0	0	0	4.2	8	3	3	0	0	0	0	1	.400	1	0	2	20
Parra, M	0	0	13.50	1	0	0	0	0	0	0	0	0.2	1	1	1	0	0	2	0	0	.500	0	0	0	5
Prado, C	0	0	0.00	1	0	0	0	1	0	0	0	1	1	0	0	0	0	0	0	0	.250	0	0	0	4
Quiarte, E	0	0	0.00	2	0	0	0	1	0	0	0	2	3	0	0	0	0	0	0	1	.333	0	0	0	9
Rodríguez, D	1	0	1.80	4	0	0	0	0	1	0	0	5	3	1	1	0	0	1	0	6	.188	1	0	3	17
Ruelas, H	0	0	0.00	2	0	0	0	1	0	0	0	1.1	1	1	0	0	0	0	0	2	.143	0	0	0	7
Thompson, J	1	1	7.71	2	2	0	0	0	0	0	0	7	9	6	6	2	0	2	0	4	.290	1	0	0	33
YUC	4	2	4.39	6	6	0	0	6	3	1	1	53.1	57	30	26	6	2	18	1	36	.263	4	0	5	240
OPP	2	4	8.13	6	6	0	0	6	1	0	2	52	61	49	47	15	6	33	1	40	.285	4	1	2	256

Mariachis de Guadalajara - Bateo - 2021 - Primer Playoff

	PCT	J	VB	C	H	BT	2B	3B	HR	CP	BB	BBI	SO	BR	OR	OBP	SLG	OPS	VB	TS	FS	PP	DP	E
Amaral, B	.357	7	28	9	10	11	1	0	0	5	5	0	6	4	1	.471	.393	.863	35	1	0	1	1	0
Camacho, JR	.000	1	1	0	0	0	0	0	0	0	0	0	1	0	0	.000	.000	.000	1	0	0	0	0	0
Castillo, J	.267	7	30	1	8	10	2	0	0	2	2	1	5	0	0	.313	.333	.646	32	0	0	0	0	0
Davis, J	.615	4	13	7	8	14	0	0	2	6	2	0	2	3	0	.688	1.077	1.764	17	1	0	1	0	0
González, A	.222	7	27	5	6	10	1	0	1	7	6	1	7	0	0	.382	.370	.753	34	0	0	0	1	0
Heras, B	.000	5	2	1	0	0	0	0	0	0	0	0	1	0	0	.000	.000	.000	2	0	0	0	0	0
Heras, L	.357	7	28	4	10	18	2	0	2	5	3	1	6	2	0	.419	.643	1.062	32	1	0	0	1	0
Ibarra, C	.318	6	22	7	7	15	2	0	2	2	3	0	5	1	0	.423	.682	1.105	26	0	0	1	0	0
Mendivil, C	.250	7	20	7	5	6	1	0	0	3	8	0	2	1	0	.464	.300	.764	28	0	0	0	1	0
Pérez, S	.273	4	11	2	3	3	0	0	0	1	1	0	2	0	0	.333	.273	.606	12	0	0	0	0	0
Salas, J	.000	4	7	1	0	0	0	0	0	1	0	0	4	0	0	.125	.000	.125	8	0	0	0	0	1
Salinas, R	.000	5	8	0	0	0	0	0	0	0	0	0	1	0	0	.000	.000	.000	8	0	0	0	2	0
Sardinas, L	.458	7	24	7	11	17	3	0	1	8	7	2	3	1	1	.576	.708	1.284	33	0	1	1	1	1
Valdez, N	.000	1	0	0	0	0	0	0	0	0	0	0	0	0	0	.000	.000	.000	0	0	0	0	0	0
Vásquez, N	.304	7	23	5	7	11	1	0	1	7	8	0	6	0	0	.469	.478	.947	32	0	1	0	0	0
Vega, M	.000	3	2	0	0	0	0	0	0	0	0	0	1	0	0	.000	.000	.000	2	0	0	0	0	1
GDL	.305	7	246	56	75	115	13	0	9	46	46	5	52	12	2	.421	.467	.889	302	3	2	5	7	4
OPP	.312	7	231	40	72	97	11	1	4	40	30	0	46	1	2	.393	.420	.812	277	7	5	4	8	8

Mariachis de Guadalajara - Pitecho - 2021 - Primer Playoff

	G	P	PCL	J	JI	JC	CJC	JT	HLD	SV	SVO	EL	H	C	CL	HR	HB	BB	BBI	SO	PCT	WP	BK	DP	TBE
Anderson, J	0	0	14.21	2	2	0	0	0	0	0	0	6.1	10	10	10	0	0	10	0	6	.385	0	0	0	37
Aro, J	1	2	8.31	4	0	0	0	0	1	0	1	4.1	8	4	4	1	0	2	0	5	.471	0	0	1	22
Camillo, M	1	0	3.60	2	2	0	0	0	0	0	0	10	8	4	4	0	1	4	0	1	.242	0	0	2	41
Chávez, A	0	0	3.38	2	0	0	0	0	0	0	0	2.2	3	1	1	0	0	2	0	2	.300	1	0	0	12
Cruz, F	0	0	15.00	4	0	0	0	0	0	0	0	3	6	7	5	1	0	1	0	6	.375	1	0	0	17
Dodson, Z	0	0	0.00	3	0	0	0	0	1	0	0	2	3	0	0	0	0	0	0	1	.375	0	0	0	8
Estrada, J	0	0	10.13	2	0	0	0	0	0	0	0	2.2	6	3	3	0	1	1	0	2	.500	0	0	2	14

198Pericos de Puebla - Bateo - 2021 - Primer Playoff

	PCT	J	VB	C	H	BT	2B	3B	HR	CP	BB	BBI	SO	BR	OR	OBP	SLG	OPS	VB	TS	FS	PP	DP	E
Aguilera, E	.263	5	19	1	5	5	0	0	0	0	1	0	7	0	0	.300	.263	.563	20	0	0	0	1	0
Carreón, A	.389	5	18	3	7	8	1	0	0	4	0	0	3	0	0	.500	.444	.944	22	0	0	4	0	0
Cossío, L	.000	2	1	0	0	0	0	0	0	0	0	0	1	0	0	.000	.000	.000	1	0	0	0	0	0
García, K	.500	2	4	2	2	2	0	0	0	1	1	0	0	0	0	.600	.500	1.100	5	0	0	0	0	0
Guzmán, M	.333	5	21	3	7	7	0	0	0	0	0	0	4	1	1	.333	.333	.667	21	0	0	0	1	0
Kirk, J	.250	2	4	1	1	2	1	0	0	0	0	0	1	0	0	.250	.500	.750	4	0	0	0	0	1
Lamas, A	.250	5	20	0	5	5	0	0	0	1	1	0	3	0	2	.286	.250	.536	21	0	0	0	0	2
Mancillas, C	.000	1	0	0	0	0	0	0	0	0	0	0	0	0	0	.000	.000	.000	0	0	0	0	0	1
Marte, A	.350	5	20	2	7	9	2	0	0	3	1	0	0	0	0	.381	.450	.831	21	0	0	0	0	1
Olmedo-Barrera, D	.227	5	22	1	5	7	2	0	0	2	0	0	6	0	0	.261	.318	.579	23	0	0	1	1	0
Ortiz, D	.364	5	22	4	8	15	1	0	2	7	0	0	4	0	0	.364	.682	1.045	22	0	0	0	0	1
Piña, J	.222	3	9	0	2	2	0	0	0	0	0	0	4	0	0	.222	.222	.444	9	0	0	0	0	0
Sánchez, C	.000	2	2	0	0	0	0	0	0	0	0	0	2	0	0	.000	.000	.000	2	0	0	0	0	0
Torero, M	.188	5	16	5	3	3	0	0	0	0	1	0	2	0	0	.235	.188	.423	18	1	0	0	2	1
PUE	.292	5	178	22	52	65	7	0	2	18	5	0	37	1	4	.330	.365	.695	189	1	0	5	5	8
OPP	.279	5	165	33	46	60	5	0	3	29	23	3	19	10	3	.371	.364	.735	198	4	3	3	3	4

Pericos de Puebla - Pitecho - 2021 - Primer Playoff

	G	P	PCL	J	JI	JC	CJC	JT	HLD	SV	SVO	EL	H	C	CL	HR	HB	BB	BBI	SO	PCT	WP	BK	DP	TBE
Barradas, A	0	0	13.50	2	0	0	0	0	0	0	0	0.2	3	1	1	0	0	0	0	0	.750	0	0	0	4
Garcés, F	0	1	4.15	2	2	0	0	0	0	0	0	8.2	7	4	4	1	1	7	0	3	.233	0	0	0	39
Haro, E	1	0	4.50	2	0	0	0	0	0	0	0	2	3	1	1	0	0	2	0	1	.375	0	0	0	10
Hernández, J	0	0	0.00	1	0	0	0	0	0	0	0	0.2	1	0	0	0	0	0	0	0	.333	0	0	1	3
Heyer, K	0	1	3.86	2	1	0	0	0	0	0	0	7	9	6	3	0	0	2	1	1	.321	0	0	1	32
Hurtado, O	0	0	27.00	2	0	0	0	0	0	0	0	1	2	3	3	0	1	1	0	0	.500	0	0	1	6
Hurtado, Y	0	0	0.00	1	0	0	0	0	0	0	0	1	0	0	0	0	0	1	0	1	.000	0	0	0	4
Menéndez, B	0	0	5.40	2	0	0	0	0	0	0	0	1.2	2	1	1	0	0	1	0	0	.400	1	0	0	7
Preciado, E	0	0	0.00	1	0	0	0	0	0	0	0	1	0	0	0	0	0	0	0	1	.000	0	0	0	3
Ramírez, M	0	0	0.00	2	0	0	0	0	0	0	0	1.2	0	0	0	0	1	0	0	2	.000	0	0	0	6
Richardson, D	0	0	3.38	2	1	0	0	0	0	0	1	2.2	2	1	1	0	0	2	1	1	.250	0	0	0	11
Socarrás, Y	0	1	8.31	1	1	0	0	0	0	0	0	4.1	7	4	4	0	0	2	0	3	.368	0	0	1	21
Torres-Pérez, B	0	0	0.00	2	0	0	0	0	0	0	0	3.1	2	5	0	0	0	2	1	2	.154	1	0	0	16
Váldez, J	0	1	3.38	2	1	0	0	0	0	0	0	8	7	6	3	1	0	3	0	4	.233	0	0	0	34
Villalobos, H	0	0	27.00	1	0	0	0	0	0	0	0	0.1	1	1	1	1	0	0	0	0	.500	0	0	0	2
PUE	1	4	4.30	5	5	0	0	0	1	1	1	44	46	33	21	3	3	23	3	19	.279	2	0	4	198
OPP	4	1	3.60	5	5	0	0	0	5	5	3	45	52	22	18	2	5	5	0	37	.292	5	1	5	189

Rieleros de Aguascalientes - Bateo - 2021 - Primer Playoff

	PCT	J	VB	C	H	BT	2B	3B	HR	CP	BB	BBI	SO	BR	OR	OBP	SLG	OPS	VB	TS	FS	PP	DP	E
Austin, J	.433	7	30	5	13	19	3	0	1	4	1	0	3	0	0	.469	.633	1.102	33	1	0	1	0	0
Castro, J	.000	1	0	0	0	0	0	0	0	0	0	0	0	0	0	.000	.000	.000	0	0	0	0	0	0
Córdoba, F	.200	7	25	5	5	17	0	0	4	4	2	0	7	0	1	.296	.690	.966	28	0	0	1	0	0
Félix, J	.500	2	2	0	1	1	0	0	0	0	0	0	0	0	0	.500	.500	1.000	2	0	0	0	0	0
Flores, A	.200	7	25	2	5	6	1	0	0	1	0	0	9	0	1	.200	.240	.440	25	0	0	0	2	3
Flores, M	.286	7	28	3	8	16	2	0	2	7	1	0	7	0	1	.310	.571	.882	29	0	0	0	0	0
Gómez, A	.364	7	22	0	8	9	1	0	0	6	0	0	7	0	1	.500	.409	.909	28	0	0	0	0	1
Lamas, K	.000	1	1	0	0	0	0	0	0	0	0	0	1	0	0	.000	.000	.000	1	0	0	0	0	0
Mendoza, B	.000	1	0	0	0	0	0	0	0	0	0	0	0	0	0	.000	.000	.000	0	0	0	0	0	0
Ortiz, E	.296	7	27	4	8	8	0	0	0	1	1	0	6	1	0	.321	.296	.618	28	0	0	0	0	1
Reginatto, L	.355	7	31	3	11	12	1	0	0	2	2	0	7	0	1	.394	.387	.781	33	0	0	0	0	3
Rodríguez, H	.346	7	26	3	9	19	1	0	3	8	3	1	5	0	0	.406	.731	1.137	32	0	2	1	1	1
Wing, M	.172	7	29	4	5	5	0	0	0	2	2	0	7	0	0	.226	.172	.398	31	0	0	0	3	1
AGS	.297	7	246	29	73	112	9	0	10	29	18	1	59	1	5	.349	.455	.805	270	1	2	3	7	10
OPP	.261	7	241	34	63	85	8	1	4	33	27	0	56	9	3	.331	.353	.684	279	7	4	0	0	1

Rieleros de Aguascalientes - Pitecho - 2021 - Primer Playoff

	G	P	PCL	J	JI	JC	CJC	JT	HLD	SV	SVO	EL	H	C	CL	HR	HB	BB	BBI	SO	PCT	WP	BK	DP	TBE
Castro, L	0	0	1.42	5	0	0	0	0	1	0	0	6.1	5	1	1	0	0	1	0	7	.227	0	0	0	25
Díaz, D	0	0	0.00	3	0	0	0	1	0	0	0	5	6	1	0	0	0	3	0	3	.316	0	0	0	24
Guerrero, D	0	1	0.00	1	0	0	0	0	0	0	0	1.2	2	2	0	0	0	0	0	1	.286	0	0	0	8
Juárez, J	0	0	0.00	1	0	0	0	1	0	0	0	0.1	0	0	0	0	0	1	0	0	.000	0	0	0	1
Leal, E	1	1	2.84	2	2	0	0	0	0	0	0	12.2	12	4	4	1	0	5	0	10	.261	1	0	1	53
López, E	0	0	0.00	4	0	0	0	1	1	0	0	2	1	0	0	0	0	3	0	2	.143	0	0	0	10
Martínez, O	0	0	11.25	4	0	0	0	1	0	0	0	4	6	5	5	2	0	3	0	2	.400	0	0	0	20
Medina, J	0	0	10.80	2	2	0	0	0	0	0	0	5	9	7	6	0	0	1	0	4	.375	0	0	0	25
Rondón, J	0	1	3.60	4	0	0	0	3	0	2	2	5	4	2	2	0	0	1	0	4	.222	0	0	0	20
Teller, C	0	1	8.22	2	2	0	0	0	0	0	0	7.2	10	7	7	1	0	4	0	7	.303	1	0	0	38
Vizcaya, A	1	0	1.29	5	0	0	0	0	1	0	0	7	3	1	1	0	0	1	0	8	.115	1	0	0	27
Zaragoza, E	1	0	6.00	2	1	0	0	0	0	0	1	6	5	4	4	0	0	4	0	8	.208	0	0	0	28
AGS	3	4	4.31	7	7	0	0	7	3	2	3	62.2	63	34	30	4	0	27	0	56	.261	3	0	1	279
OPP	4	3	3.71	7	7	0	1	7	7	1	2	63	73	29	26	10	3	18	1	59	.297	0	0	0	7

Saraperos de Saltillo - Bateo - 2021 - Primer Playoff

	PCT	J	VB	C	H	BT	2B	3B	HR	CP	BB	BBI	SO	BR	OR	OBP	SLG	OPS	VB	TS	FS	PP	DP	E
Delgado, K	.000	2	4	0	0	0	0	0	0	0	0	0	0	0	0	.000	.000	.000	4	0	0	0	1	0
Flores, F	.000	4	6	0	0	0	0	0	0	0	0	0	1	0	0	.000	.000	.000	6	0	0	0	1	0
Hernández, J	.263	5	19	4	5	5	0	0	0	0	1	0	5	0	0	.300	.263	.563	21	1	0	0	1	1
López, M	.000	1	0	0	0	0	0	0	0	0	0	0	0	0	0	.000	.000	.000	0	0	0	0	0	0
Pérez, J	.211	5	19	0	4	5	1	0	0	0	2	0	4	1	0	.286	.263	.549	21	0	0	0	0	0

Continúa

ESTADÍSTICAS PLAYOFFS 2021

Continúa

Saraperos de Saltillo - Bateo - 2021 - Primer Playoff

	PCT	J	VB	C	H	BT	2B	3B	HR	CP	BB	BBI	SO	BR	OR	OBP	SLG	OPS	VB	TS	FS	PP	DP	E
Rodríguez, C	.143	4	7	1	1	4	0	0	1	2	2	0	2	0	0	.333	.571	.905	10	1	0	0	0	0
Rodríguez, M	.143	5	21	1	3	3	0	0	0	0	0	0	1	0	0	.143	.143	.286	21	0	0	0	0	0
Rosario, R	.238	5	21	2	5	6	1	0	0	2	2	0	4	0	1	.304	.286	.590	23	0	0	0	0	1
Serrano, R	.250	5	16	1	4	5	1	0	0	2	2	0	4	0	0	.333	.313	.646	19	1	0	0	1	0
Urrutia, H	.400	5	15	2	6	10	1	0	1	4	4	1	4	0	0	.500	.667	1.167	20	0	1	0	0	0
Vargas, K	.368	5	19	2	7	11	1	0	1	2	1	0	7	0	0	.400	.579	.979	20	0	0	0	0	0
Vázquez, J	.000	1	1	0	0	0	0	0	0	1	0	0	0	0	0	.000	.000	.000	1	0	0	0	0	0
Villegas, F	.286	4	7	0	2	2	0	0	0	2	0	0	3	0	1	.286	.286	.571	8	1	0	0	0	0
Zazueta, C	.125	3	8	1	1	1	0	0	0	0	0	0	3	0	0	.125	.125	.250	9	1	0	0	0	0
SAL	.233	5	163	14	38	52	5	0	3	13	14	1	38	1	2	.292	.319	.611	183	5	1	0	4	2
OPP	.285	5	165	19	47	71	4	1	6	17	15	1	38	1	2	.346	.430	.776	186	4	1	1	2	2

Saraperos de Saltillo - Pitecho - 2021 - Primer Playoff

	G	P	PCL	J	Jl	Jc	CJC	JT	HLD	SV	SVO	EL	H	C	CL	HR	HB	BB	BBI	SO	PCT	WP	BK	DP	TBE
Carrillo, R	0	0	0.00	1	0	0	0	0	0	0	0	1.2	0	0	0	0	0	1	0	1	.000	0	0	0	6
Carter, A	0	1	13.50	1	0	0	0	1	0	0	0	1.1	2	2	2	1	0	0	0	2	.333	0	0	0	6
Castellanos, S	0	0	0.00	1	0	0	0	0	0	0	0	2	0	0	0	0	0	1	0	2	.000	0	0	0	7
De Luna, L	0	0	6.75	3	0	0	0	0	0	0	0	2.2	4	2	2	0	0	2	0	4	.364	2	0	0	14
Gómez, E	0	0	5.40	2	0	0	0	0	1	0	0	1.2	1	1	1	0	0	0	0	1	.167	0	0	0	6
Gutiérrez, S	0	0	0.00	1	0	0	0	0	0	0	0	0.1	0	0	0	0	0	0	0	1	.000	0	0	0	1
Holmberg, D	0	0	9.00	1	1	0	0	0	0	0	0	3	7	3	3	2	0	0	0	4	.467	0	0	0	15
Lara, O	0	0	3.00	1	1	0	0	0	0	0	0	6	5	2	2	0	0	2	0	4	.227	0	0	0	24
Meza, M	0	1	4.50	2	0	0	0	1	0	0	0	2	2	1	1	0	0	2	1	2	.286	0	0	0	10
Peña, M	0	1	5.23	2	2	0	0	0	0	0	0	10.1	17	6	6	2	1	3	0	8	.386	0	1	1	49
Piña, J	0	0	0.00	1	0	0	0	0	0	0	0	1	3	1	1	1	0	0	0	3	.000	0	0	0	3
Santos, L	1	0	2.70	3	0	0	0	2	0	0	1	3.1	3	1	1	1	0	1	0	3	.250	0	0	0	14
Soto, A	0	1	9.00	1	0	0	0	0	0	0	0	1	0	1	1	0	0	1	0	2	.000	0	0	0	4
Viera, C	0	1	0.00	2	1	0	0	0	0	0	0	7	6	0	0	0	0	2	0	8	.250	0	0	1	27
SAL	1	4	3.95	5	5	0	0	5	1	0	1	43.1	47	19	19	6	1	15	1	38	.285	2	1	2	186
OPP	4	1	2.20	5	5	0	0	5	5	3	5	45	38	14	11	3	0	14	1	38	.233	2	0	4	183

Tigres de Quintana Roo - Bateo - 2021 - Primer Playoff

	PCT	J	VB	C	H	BT	2B	3B	HR	CP	BB	BBI	SO	BR	OR	OBP	SLG	OPS	VB	TS	FS	PP	DP	E
Domínguez, I	.357	4	14	2	5	6	1	0	0	0	1	0	2	0	0	.400	.429	.829	15	0	0	0	2	0
Erró, A	.250	3	8	1	2	5	0	0	1	2	0	0	2	0	0	.250	.625	.875	8	0	0	0	1	0
González, A	.238	5	21	3	5	6	1	0	0	2	0	0	7	0	0	.238	.286	.524	22	1	0	0	0	0
Guerra, Y	.227	5	22	2	5	5	0	0	0	4	0	0	4	0	0	.227	.454	.667	22	0	0	0	1	3
Lizárraga, J	.333	4	12	2	4	4	0	0	0	0	0	0	2	0	0	.333	.333	.667	12	0	0	0	0	0
Miguelés, E	.125	2	8	1	1	1	0	0	0	1	0	0	0	0	0	.125	.125	.250	8	0	0	0	0	0
Orozco, J	.077	4	13	2	1	1	0	0	0	1	1	0	6	0	0	.143	.077	.220	14	0	0	0	0	0
Revilla, G	.000	2	0	0	0	0	0	0	0	0	0	0	0	0	0	.000	.000	.000	0	0	0	0	0	1

Reyes, A	.222	5	18	4	4	7	1	1	0	3	2	0	.300	.389	.689	20	0	0	0	0	0	0	0	0	0
Rivera, J	.500	2	2	0	1	2	1	0	0	0	0	0	.500	1.000	1.500	2	0	0	0	0	0	0	0	0	0
Robles, A	.200	5	20	2	4	5	1	0	0	3	0	0	.238	.250	.488	22	1	0	1	0	0	0	0	0	1
Vechionacci, M	.214	5	14	1	3	5	2	0	0	1	3	0	.353	.357	.710	17	0	0	0	0	0	0	0	0	1
Wilson, A	.211	5	19	1	4	6	2	0	0	3	0	0	.250	.316	.566	20	0	0	0	0	0	0	0	0	0
Zazueta, I	.000	2	0	0	0	0	0	0	0	0	0	0	1.000	1.000	1.000	1	0	0	0	0	0	0	0	0	0
TIG	.228	5	171	21	39	53	9	1	1	20	8	0	.271	.310	.581	183	2	0	0	2	0	2	4	7	7
OPP	.287	5	174	29	50	78	5	1	7	27	21	1	.376	.448	.824	204	2	2	2	5	5	5	5	5	5

Tigres de Quintana Roo - Pitecheo - 2021 - Primer Playoff

	G	P	PCL	J	JI	JC	CJC	JT	HLD	SV	SVO	EL	H	C	CL	HR	HB	BB	BBI	SO	PCT	WP	BK	DP	TBE
Anguamea, F	0	0	2.08	2	0	0	0	0	0	0	0	4.1	3	1	1	0	0	2	0	6	.200	0	0	1	17
Arredondo, F	0	0	4.15	3	0	0	0	0	0	0	0	4.1	4	2	2	0	1	4	0	4	.286	0	0	1	20
Barrón, R	0	0	0.00	3	0	0	0	0	0	0	0	4	3	0	0	0	0	0	0	1	.188	0	0	1	16
Boscán, W	0	1	4.15	1	0	0	0	0	0	0	0	4.1	11	4	2	0	1	0	0	3	.500	0	0	0	25
Cabrera, Y	0	0	3.00	2	0	0	0	0	0	0	0	3	2	0	0	0	2	0	0	3	.200	1	0	1	12
Cosío, J	0	0	0.00	1	0	0	0	1	0	0	0	1	0	0	0	0	0	1	0	2	.000	0	0	0	4
De Leon, C	0	0	9.00	1	0	0	0	0	0	0	0	1	1	1	1	1	1	1	0	1	.250	0	0	0	6
Floranus, W	0	0	18.00	1	0	0	0	1	0	0	0	1	2	3	2	1	0	2	1	1	.400	0	0	0	8
Marín, T	0	1	6.75	1	0	0	0	0	0	0	0	4	7	3	3	1	1	0	2	2	.389	0	0	1	20
Muñoz, B	0	0	18.00	1	0	0	0	0	0	0	0	1	2	2	2	1	0	0	0	0	.400	0	0	0	5
Noriega, J	0	0	0.00	3	0	0	0	0	0	0	0	3	0	0	0	0	0	2	0	4	.000	0	0	0	10
Ramírez, G	0	0	10.80	1	0	0	0	0	0	0	0	1.2	1	2	2	1	0	4	0	1	.167	0	0	0	7
Solano, J	1	1	7.04	2	2	0	0	0	0	0	0	7.2	10	6	6	1	0	2	0	2	.303	0	0	0	37
Valdez, M	0	0	0.00	1	0	0	0	1	0	0	0	1	1	0	0	0	0	0	0	0	.250	0	0	0	4
Wilson, J	0	1	13.50	1	1	0	0	0	0	0	0	2.2	3	4	4	1	1	1	0	0	.273	1	0	0	13
TIG	1	4	5.32	5	5	0	0	5	0	0	0	44	50	29	26	7	5	21	1	30	.287	2	0	5	204
OPP	4	1	4.00	5	5	0	2	5	6	2	2	45	39	21	20	1	2	8	0	39	.228	2	0	4	183

Toros de Tijuana - Bateo - 2021 - Primer Playoff

	PCT	J	VB	C	H	BT	2B	3B	HR	CP	BB	BBI	SO	BR	OR	OBP	SLG	OPS	VB	TS	FS	PP	DP	E
Carrillo, X	.200	4	10	0	2	2	0	0	0	2	6	0	2	0	0	.500	.200	.700	17	1	0	0	0	0
Castro, C	.190	5	21	1	4	4	0	0	0	2	2	0	8	1	1	.261	.190	.451	23	0	0	0	0	1
Castro, D	.400	3	5	1	2	2	0	0	0	1	0	0	0	0	0	.400	.800	.800	8	3	0	0	0	0
Castro, L	.310	7	29	4	9	15	0	0	2	8	1	0	6	2	0	.313	.517	.830	32	0	2	0	0	0
Chavez, J	.360	7	25	3	9	10	1	0	0	2	4	0	2	1	1	.448	.400	.848	29	0	0	0	1	2
Corrales, J	.000	1	1	0	0	0	0	0	0	0	0	0	0	0	0	.000	.000	.000	1	0	0	0	0	0
Cruz, L	.320	6	25	6	8	12	1	0	1	3	0	0	4	0	0	.308	.480	.788	26	0	1	0	0	1
Gutiérrez, G	.423	7	26	7	11	14	3	0	0	3	3	0	2	0	0	.483	.538	1.021	29	0	0	0	0	0
Lake, J	.250	3	4	2	1	1	0	0	0	1	2	0	1	0	0	.500	.250	.750	6	0	0	0	0	0
Navarro, E	.138	7	29	3	4	7	0	0	1	2	0	0	4	0	0	.194	.241	.435	31	0	0	0	0	0
O'Brien, P	.115	7	26	0	3	6	1	1	0	5	2	0	15	0	1	.172	.231	.403	29	0	1	0	0	1
Paredes, J	.083	3	12	1	1	1	0	0	0	0	1	0	5	0	0	.154	.083	.237	13	0	0	0	0	0
Pérez, O	.000	1	0	0	0	0	0	0	0	0	0	0	0	0	0	.000	.000	.000	0	0	0	0	0	0

Continúa

ESTADÍSTICAS PLAYOFFS 2021

Continúa

Toros de Tijuana - Bateo - 2021 - Primer Playoff

	PCT	J	VB	C	H	BT	2B	3B	HR	CP	BB	BBI	SO	BR	OR	OBP	SLG	OPS	VB	TS	FS	PP	DP	E
Pirela, J	.000	1	0	0	0	0	0	0	0	0	0	0	0	0	0	.000	.000	.000	1	0	0	0	0	0
Rodney, F	.000	1	0	0	0	0	0	0	0	0	0	0	0	0	0	.000	.000	.000	0	0	0	0	0	0
Rodríguez Salazar, I	.333	7	27	6	9	11	2	0	0	4	4	0	4	4	0	.419	.407	.827	34	3	0	0	0	1
Tonkin, M	.000	1	0	0	0	0	0	0	0	0	0	0	0	0	0	.000	.000	.000	0	0	0	0	0	0
TJU	.261	7	241	34	63	85	8	1	4	33	27	0	56	9	3	.331	.353	.684	279	7	4	0	1	6
OPP	.297	7	246	29	73	112	9	0	10	29	18	1	59	1	5	.349	.455	.805	270	1	2	3	7	

Toros de Tijuana - Pitecho - 2021 - Primer Playoff

	G	P	PCL	J	Jl	JC	CJC	JT	HLD	SV	SVO	EL	H	C	CL	HR	HB	BB	BBI	SO	PCT	WP	BK	DP	TBE
Bernardino, B	1	0	0.00	5	0	0	0	1	1	0	0	3.2	1	0	0	0	0	0	0	5	.091	0	0	0	11
Hernández, C	0	0	6.48	2	2	0	0	0	0	0	0	8.1	12	6	6	2	0	1	0	5	.333	0	0	2	37
Herrera, A	1	0	13.50	1	0	0	0	0	0	0	0	1.1	3	2	2	1	0	0	0	0	.500	0	0	0	6
Pérez, O	0	0	1.35	6	0	0	0	0	2	0	0	6.2	7	1	1	0	0	0	0	4	.280	0	0	0	26
Pérez, T	0	0	0.00	1	0	0	0	0	0	0	0	1	1	0	0	0	0	0	0	0	.333	0	0	1	3
Pirela, J	0	0	0.00	4	0	0	0	0	2	0	0	2	0	0	0	0	1	4	0	1	.333	0	0	0	11
Ramírez, H	0	0	2.25	3	0	0	0	0	0	0	0	4	7	1	1	0	1	0	0	3	.389	0	0	0	19
Rodney, F	0	0	0.00	5	0	0	0	4	0	1	1	6	4	0	0	0	1	3	0	13	.182	0	0	0	26
Samayoa, J	0	0	9.64	2	2	0	0	0	0	0	0	4.2	10	6	5	3	0	1	0	0	.400	0	0	0	6
Sánchez, J	0	0	0.00	1	0	0	0	0	0	0	0	2	0	0	0	0	0	1	0	2	.000	0	0	0	6
Stankiewicz, T	0	1	6.75	2	1	0	0	0	0	0	0	8	8	6	6	1	0	5	1	12	.286	0	0	1	35
Tonkin, M	1	1	1.23	7	0	0	0	2	2	0	1	7.1	8	3	1	1	0	0	0	12	.286	0	0	2	28
Van Meter, J	1	1	4.50	2	2	0	0	0	0	0	0	8	10	4	4	2	0	3	0	2	.303	0	0	1	36
TJU	4	3	3.71	7	7	0	1	7	7	3	2	63	73	29	26	10	3	18	1	59	.297	0	0	7	270
OPP	3	4	4.31	7	7	0	0	7	3	2	3	62.2	63	34	30	4	0	27	0	56	.261	3	0	1	279

Acereros de Monclova - Bateo - 2021 - Serie de Zona

	PCT	J	VB	C	H	BT	2B	3B	HR	CP	BB	BBI	SO	BR	OR	OBP	SLG	OPS	VB	TS	FS	PP	DP	E
Amador, Jo	.400	2	5	0	2	3	0	0	0	0	0	0	1	0	0	.400	.400	.800	5	0	0	0	0	0
Aybar, E	.143	5	21	1	3	3	0	0	0	1	1	0	3	0	0	.182	.143	.325	22	0	0	0	0	1
Carter, C	.333	5	18	4	6	14	2	0	2	3	3	0	5	0	0	.429	.778	1.206	21	0	0	0	1	0
Espinosa, D	.211	5	19	1	4	4	0	0	0	1	1	0	6	1	1	.286	.211	.496	21	0	0	1	0	0
García, A	.000	1	0	0	0	0	0	0	0	0	0	0	0	0	0	.000	.000	.000	0	0	0	0	0	0
Martínez, J	.000	2	1	0	0	0	0	0	0	0	0	0	0	0	0	.000	.000	.000	1	0	0	0	0	0
Mejía, A	.200	4	15	1	3	8	0	1	1	2	1	0	1	0	0	.250	.533	.783	16	0	0	0	0	0
Perio, N	.357	5	14	1	5	7	2	0	0	1	1	0	2	0	0	.400	.500	.900	15	0	0	0	0	0
Robinson, S	.200	4	15	1	3	4	1	0	0	0	1	0	2	0	0	.250	.267	.517	16	0	0	0	0	0
Rodríguez, R	.125	3	8	1	1	4	0	1	2	0	0	0	2	0	0	.222	.500	.722	11	2	0	1	0	0
Russell, A	.368	5	19	5	7	18	0	1	3	5	3	1	3	1	0	.455	.947	1.402	22	0	0	0	0	0
Smith Jr., D	.250	5	16	4	4	8	1	0	1	4	4	0	3	1	0	.429	.500	.929	21	0	0	1	1	0
Tapia, C	.278	5	18	1	5	5	0	0	0	0	0	0	3	0	0	.278	.278	.556	18	0	0	0	1	0
Vargas, J	.000	1	0	0	0	0	0	0	0	0	0	0	0	0	0	.000	.000	.000	0	0	0	0	0	0
MVA	.254	5	169	20	43	77	6	2	8	19	15	1	31	3	1	.326	.456	.782	189	2	0	3	3	2
OPP	.298	5	168	32	50	62	7	1	1	31	31	0	36	5	3	.415	.369	.784	209	2	3	5	2	

Acereros de Monclova - Pitecho - 2021 - Serie de Zona

	G	P	PCL	J	J1	JC	CJC	JT	HLD	SV	SVO	EL	H	C	CL	HR	HB	BB	BBI	SO	PCT	WP	BK	DP	TBE
Alburquerque, A	0	0	8.10	4	0	0	0	0	1	0	2	3.1	3	3	0	1	3	0	0	0	.462	0	0	0	19
Bustamante, C	0	0	8.10	3	0	0	0	3	0	1	1	3.1	5	4	3	0	0	0	0	3	.357	0	0	0	15
Colón, B	0	0	8.31	1	1	0	0	0	0	0	0	4.1	6	4	4	0	0	6	0	4	.333	1	0	0	25
Encina, G	0	1	20.25	2	0	0	0	0	2	0	0	1.1	1	3	3	0	0	2	0	1	.200	1	0	0	7
González, E	0	0	54.00	1	0	0	0	0	0	0	0	0.1	1	2	2	0	1	1	0	0	.500	0	0	0	4
Kelly, J	0	0	9.00	1	0	0	0	1	0	0	0	1	3	1	1	0	0	0	0	2	.500	0	0	0	6
Morales, A	0	0	0.00	1	0	0	0	0	0	0	0	1.2	1	0	0	0	0	1	0	2	.167	0	0	0	7
Obispo, W	0	1	6.23	4	0	0	0	1	1	0	0	4.1	1	3	3	0	3	4	0	5	.077	0	0	0	21
Phillips, Z	0	0	0.00	1	0	0	0	0	0	0	0	2	1	1	0	0	0	0	0	1	.250	0	0	0	4
Rafferty, D	0	0	4.50	1	0	0	0	0	0	0	0	2	2	1	1	0	0	0	0	1	.250	0	0	0	4
Rios, F	0	0	1.80	1	1	0	0	0	0	0	0	5	4	1	1	0	0	4	0	9	.211	1	0	0	8
Rios, W	1	0	5.06	1	1	0	0	0	0	0	0	5.1	6	3	3	0	0	1	0	2	.273	0	0	0	23
Solis, S	0	0	0.00	2	0	0	0	0	0	0	0	2	2	0	0	0	0	2	0	2	.286	1	0	0	9
Velázquez, H	0	1	8.10	2	2	0	0	0	0	0	0	6.2	7	6	6	1	0	5	0	2	.292	0	0	1	29
Vera, E	0	0	6.75	1	0	0	0	0	0	0	0	1.1	4	1	1	0	0	2	0	1	.571	0	0	1	9
MVA	1	4	6.49	5	5	0	0	5	4	1	3	43	50	32	31	1	5	31	0	36	.298	4	0	2	209
OPP	4	1	3.89	5	5	0	0	5	5	4	5	44	43	20	19	8	3	15	1	31	.254	0	0	3	189

Diablos Rojos del México - Bateo - 2021 - Serie de Zona

	PCT	J	VB	C	H	BT	2B	3B	HR	CP	BB	BBI	SO	BR	OR	OBP	SLG	OPS	VB	TS	FS	PP	DP	E
Amador, Ja	.278	5	18	1	5	6	1	0	0	1	5	0	4	0	0	.435	.333	.768	23	0	0	0	1	0
Ávila, E	.235	5	17	2	4	7	0	0	1	5	1	0	1	0	0	.300	.412	.712	21	1	1	1	0	0
Castañeda, A	.000	4	0	0	0	0	0	0	0	1	0	0	0	0	1	.000	.000	.000	1	0	1	0	0	0
Fabela, J	.450	5	20	3	9	9	0	0	0	2	3	0	3	0	0	.522	.450	.972	24	1	0	0	0	0
Figuroa, C	.294	5	17	3	5	5	0	0	0	1	1	0	4	0	1	.368	.294	.662	19	0	0	1	0	0
Gamboá, J	.200	1	5	1	1	4	0	0	0	1	0	0	0	0	0	.200	.800	1.000	5	0	0	0	0	0
Jiménez, D	.000	3	1	2	0	0	0	0	0	0	0	0	1	0	0	.000	.000	.000	1	0	0	0	0	0
León, J	.333	3	6	1	2	2	0	0	0	0	0	0	2	0	0	.429	.333	.762	7	0	0	1	0	0
Meza, O	.214	4	14	3	3	3	0	0	0	4	3	0	0	0	1	.389	.214	.603	19	1	0	1	0	1
Ornelas, J	.077	4	13	0	1	1	0	0	0	0	1	0	6	0	0	.071	.148	.148	14	0	1	0	0	1
Singleton, J	.450	5	20	7	9	21	1	1	3	8	3	0	6	1	0	.522	1.050	1.572	23	0	0	0	1	0
Solarie, Y	.300	5	20	4	6	10	1	0	1	3	2	0	1	0	0	.364	.500	.864	4	0	0	0	2	0
Terrazas, I	.250	1	4	0	1	1	0	0	0	0	0	0	1	0	0	.250	.250	.500	4	0	0	0	0	0
Valenzuela, R	.308	4	13	3	4	6	2	0	0	1	2	0	1	1	0	.400	.462	.862	15	0	0	0	0	0
MEX	.298	5	168	30	50	75	5	1	6	28	20	0	31	2	3	.379	.446	.826	199	4	3	4	4	2
OPP	.259	5	170	17	44	62	8	2	2	14	11	0	36	7	1	.304	.365	.669	183	2	0	0	0	2

Diablos Rojos del México - Pitcheo - 2021 - Serie de Zona

	G	P	PCL	J	J1	JC	CJC	JT	HLD	SV	SVO	EL	H	C	CL	HR	HB	BB	BBI	SO	PCT	WP	BK	DP	TBE
Caminero, A	1	0	0.00	3	0	0	0	0	0	2	0	0	3.1	5	0	0	0	0	0	2	.357	0	0	0	14
Díaz, J	1	0	4.50	4	0	0	0	0	1	4	4	2	4	2	2	0	0	3	0	6	.250	0	0	0	19
Gómez, Y	0	0	0.00	2	0	0	0	1	0	0	0	2	1	0	0	0	0	0	0	1	.167	0	0	1	6
Hernández, A	0	0	0.00	1	0	0	0	0	0	0	0	2	5	1	0	0	0	0	0	1	.500	0	0	0	10
Hernández, H	1	0	2.79	2	2	0	0	0	0	0	0	9.2	8	3	3	0	0	3	0	4	.222	0	0	0	40
López, A	0	0	0.00	1	1	0	0	0	0	0	0	6	3	0	0	0	2	0	0	5	.158	0	0	0	22
Osuna, R	0	0	0.00	4	0	0	0	4	0	2	2	4	2	0	0	0	0	0	0	8	.154	0	0	1	13
Ramírez, J	1	0	32.40	1	1	0	0	0	0	0	0	1.2	7	7	6	1	0	1	0	2	.583	0	0	0	13
Rodríguez, L	1	0	0.00	1	1	0	0	0	0	0	0	6	2	0	0	0	0	0	3	1.00	0	0	0	20	
Sánchez, S	0	1	2.45	4	0	0	0	0	2	0	0	3.2	6	4	1	1	0	1	0	4	.333	0	0	0	19
Zazueta, S	0	0	0.00	2	0	0	0	0	0	0	0	1.2	1	0	0	0	0	1	0	0	.167	0	0	0	7
MEX	4	1	2.45	5	5	0	1	5	6	2	3	44	44	17	12	2	0	11	0	36	.259	0	0	2	183
OPP	1	4	5.65	5	5	0	1	5	2	1	2	43	50	30	27	6	4	20	0	31	.298	3	0	4	199

El Águila de Veracruz - Bateo - 2021 - Serie de Zona

	PCT	J	VB	C	H	BT	2B	3B	HR	CP	BB	BBI	SO	BR	OR	OBP	SLG	OPS	VB	TS	FS	PP	DP	E
Amarista, A	.238	5	21	1	5	7	2	0	0	2	1	0	3	1	1	.273	.333	.606	22	0	0	0	0	0
Espinoza, A	.263	5	19	2	5	11	1	1	1	2	0	0	4	0	0	.263	.579	.842	19	0	0	0	0	0
Figueras, J	.000	4	3	0	0	0	0	0	0	0	1	0	2	0	0	.250	.000	.250	4	0	0	0	0	0
Flores, O	.000	4	0	0	0	0	0	0	0	0	0	0	0	0	0	.000	.000	.000	0	0	0	0	0	2
Germán, L	.000	3	7	0	0	0	0	0	0	0	0	0	1	0	0	.000	.000	.000	8	1	0	0	0	0
Gómez, H	.364	5	22	3	8	9	1	0	0	3	0	0	2	0	0	.364	.409	.773	22	0	0	0	2	0
Granberry, M	.125	3	8	0	1	2	1	0	0	0	0	0	5	0	0	.125	.250	.375	8	0	0	0	0	0
León, M	1.000	3	1	0	1	1	0	0	0	1	2	0	0	0	0	1.000	1.000	2.000	3	0	0	0	0	0
Mora, H	.182	5	11	3	2	4	2	0	0	0	2	0	0	0	0	.308	.364	.671	13	0	0	0	0	0
Orlando, P	.400	5	20	2	8	11	0	0	1	2	2	0	7	1	0	.455	.550	1.005	22	0	0	0	0	1
Ortiz, A	.211	5	19	3	4	6	0	1	0	0	2	0	4	1	0	.286	.316	.602	22	1	0	0	0	1
Plug, Y	.350	5	20	2	7	8	1	0	0	4	1	0	6	3	0	.381	.400	.781	21	0	0	0	0	0
Valdez, J	.158	5	19	1	3	3	0	0	0	0	0	0	2	1	0	.158	.158	.316	19	0	0	0	0	0
VER	.259	5	170	17	44	62	8	2	2	14	11	0	36	7	1	.304	.365	.669	183	2	0	0	2	4
OPP	.298	5	168	30	50	75	5	1	6	28	20	0	31	2	3	.379	.446	.826	199	4	3	4	4	4

El Águila de Veracruz - Pitcheo - 2021 - Serie de Zona

	G	P	PCL	J	J1	JC	CJC	JT	HLD	SV	SVO	EL	H	C	CL	HR	HB	BB	BBI	SO	PCT	WP	BK	DP	TBE
Barraza, J	0	0	27.00	1	0	0	0	0	0	0	1	0.1	2	1	1	1	0	0	0	1	.667	0	0	0	3
Hamaya, K	0	1	3.86	1	0	0	0	0	0	0	0	4.2	4	2	2	0	2	4	0	3	.267	1	0	1	22
López, J	0	0	9.00	2	0	0	0	0	1	0	0	2	1	2	0	0	1	1	0	1	.143	0	0	0	9
Márquez, L	0	0	0.00	1	0	0	0	0	0	0	0	1	2	0	0	0	0	0	0	1	.400	0	0	0	5
Martínez, A	0	0	9.00	1	0	0	0	1	0	0	0	1	3	1	1	0	0	0	0	1	.500	0	0	0	6
Reyes, D	0	1	8.10	2	2	0	0	0	0	0	0	10	15	10	9	3	0	5	0	7	.349	1	0	0	50
Rodríguez, C	0	1	4.15	4	0	0	0	0	1	0	0	4.1	4	3	2	0	1	1	0	6	.235	0	0	0	20
Stivestre, H	0	0	0.00	2	0	0	0	0	0	0	0	4.1	3	0	0	0	0	1	0	1	.214	0	0	2	15

Solis, T	0	0	0.00	1	0	0	0	0	0	0	0	0	0.1	2	0	0	0	0	0	0	0	0	0	0	1.000	0	0	0	0	3
Téllez, J	0	0	27.00	1	0	0	0	0	0	0	0	0	0.2	1	2	2	0	0	0	0	0	0	0	0	.383	1	0	0	0	4
Verdugo, R	1	1	5.06	2	2	0	0	0	0	0	0	10.2	8	6	6	1	0	0	5	0	6	0	6	.205	0	0	0	0	45	
Zavala, I	0	0	4.91	4	0	0	0	0	0	1	1	3.2	5	3	2	1	0	2	0	4	0	4	.357	0	0	0	0	1	17	
VER	1	4	5.65	5	5	0	1	5	2	1	2	43	50	30	27	6	4	20	0	31	.298	3	0	4	.199	0	0	0	0	199
OPP	4	1	2.45	5	5	0	1	5	6	2	3	44	44	17	12	2	0	11	0	36	.259	0	0	0	0	0	0	0	2	183

Leones de Yucatán - Bateo - 2021 - Serie de Zona

	PCT	J	VB	C	H	BT	2B	3B	HR	CP	BB	BBI	SO	BR	OR	OBP	SLG	OPS	VB	TS	FS	PP	DP	E
Aguilar, J	.313	5	16	0	5	5	0	0	0	0	6	1	3	0	0	.500	.313	.812	22	0	0	0	0	0
Charles Jr., A	.000	2	5	0	0	0	0	0	0	0	1	0	2	0	0	.167	.000	.167	6	0	0	0	0	1
Drake, Y	.353	5	17	4	6	8	2	0	0	2	6	0	1	1	0	.522	.471	.982	23	0	0	0	0	0
Flores, J	.200	5	15	0	3	3	0	0	0	1	2	0	1	0	0	.294	.200	.494	19	2	0	0	2	0
Ibarra, W	.174	5	23	5	4	5	1	0	0	0	0	0	3	0	0	.174	.217	.391	24	1	0	0	1	1
Jaime, M	.000	1	1	0	0	0	0	0	0	0	0	0	0	0	0	.000	.000	.000	1	0	0	0	0	0
Juárez, L	.333	5	18	5	6	9	0	0	1	4	4	0	1	0	0	.435	.500	.935	23	0	1	0	1	0
Lidí, A	.278	5	18	2	5	8	0	0	1	4	4	1	4	0	0	.409	.444	.854	22	0	0	0	0	0
López, A	.000	1	0	0	0	0	0	0	0	0	0	0	0	0	0	.000	.000	.000	0	0	0	0	0	0
Obeso, N	.182	5	22	1	4	5	1	0	0	2	0	0	3	0	0	.167	.227	.394	25	1	2	0	0	0
Sosa, H	.267	4	15	2	4	8	1	0	1	4	2	0	2	0	0	.353	.533	.886	17	0	0	0	0	0
Valle, S	.235	5	17	2	4	5	1	0	0	1	4	0	4	0	0	.381	.294	.675	22	1	0	0	0	0
YUC	.246	5	167	21	41	56	6	0	3	18	29	2	24	1	0	.352	.335	.687	204	5	3	0	4	2
OPP	.197	5	173	10	34	39	5	0	0	10	9	1	34	3	1	.239	.225	.465	188	4	1	1	1	2

Leones de Yucatán - Pícheo - 2021 - Serie de Zona

	G	P	PCL	J	Jl	JC	CJC	JT	HLD	SV	SVO	EL	H	C	CL	HR	HB	BB	BBI	SO	PCT	WP	BK	DP	TBE	
Burgos, E	0	0	0.00	2	0	0	0	0	1	0	0	2	1	0	0	0	0	0	0	0	2	.143	0	0	0	7
Chávez, M	0	0	0.00	2	0	0	0	0	0	0	0	2.1	0	0	0	0	0	0	0	5	.000	0	0	0	7	
Gutiérrez, D	0	1	2.70	4	0	0	0	1	1	0	0	3.1	5	1	1	0	0	0	0	1	.417	0	0	1	15	
Harman, C	1	0	2.53	2	2	0	0	0	0	0	0	10.2	10	6	3	0	1	2	0	6	.238	0	0	0	46	
Liz, R	0	0	3.18	1	1	0	0	0	0	0	0	5.2	4	2	2	0	0	2	0	3	.200	0	0	0	23	
Lueke, J	0	0	0.00	4	0	0	0	3	0	2	2	4	3	0	0	0	0	1	1	4	.188	1	0	0	17	
Negrín, Y	1	0	0.00	1	1	0	0	0	0	0	0	7	3	0	0	0	0	2	0	1	.136	1	0	1	24	
Ordaz, R	1	0	0.00	1	0	0	0	1	0	0	0	0	0	0	0	0	0	0	0	0	.000	0	0	0	3	
Parra, M	0	0	0.00	1	0	0	0	0	0	0	0	2.1	1	0	0	0	0	0	0	1	.125	0	0	0	8	
Rodríguez, D	0	0	0.00	3	0	0	0	0	0	0	0	3	1	0	0	0	0	2	0	4	.100	0	0	0	12	
Ruelas, H	0	0	0.00	1	0	0	0	0	0	0	0	1	1	0	0	0	0	0	0	0	.393	0	0	0	3	
Thompson, J	1	0	1.50	1	1	0	0	0	0	0	0	6	5	1	1	0	0	0	0	7	.217	0	0	0	23	
YUC	4	1	1.30	5	5	0	2	5	2	2	2	48.1	34	10	7	0	1	9	1	34	.197	2	0	2	188	
OPP	1	4	3.50	5	5	0	0	5	4	0	2	46.1	41	21	18	3	0	29	2	24	.246	5	0	4	204	

Mariachis de Guadalajara - Bateo - 2021 - Serie de Zona

	PCT	J	VB	C	H	BT	2B	3B	HR	CP	BB	BBI	SO	BR	OR	OBP	SLG	OPS	VB	TS	FS	PP	DP	E
Amarel, B	.276	6	29	6	8	10	2	0	0	2	1	0	6	1	0	.323	.345	.667	31	0	0	1	0	0
Castillo, J	.467	5	15	8	7	10	0	0	1	4	9	0	2	1	0	.680	.667	1.347	25	0	0	0	0	0
García, A	.444	6	27	7	12	24	4	1	2	8	3	0	5	1	0	.500	.889	1.389	30	0	0	0	0	0
González, A	.400	6	25	6	10	17	1	0	2	7	5	1	5	0	0	.500	.680	1.180	30	0	0	0	0	0
Heras, B	.000	1	1	0	0	0	0	0	0	0	1	0	1	0	0	.500	.000	.500	2	0	0	0	0	0
Heras, L	.304	6	23	5	7	11	4	0	0	2	7	0	5	3	0	.467	.478	.945	31	1	0	0	1	0
Ibarra, C	.200	3	10	1	2	3	1	0	0	3	1	0	2	1	0	.308	.300	.608	13	0	1	1	1	1
Mendivil, C	.333	6	21	5	7	11	1	0	1	7	5	0	5	0	0	.462	.524	.985	26	0	0	0	0	2
Pérez, S	.000	1	0	2	0	0	0	0	0	0	1	0	0	0	0	1.000	.000	1.000	1	0	0	0	0	0
Salas, I	.438	4	16	2	7	11	1	0	1	4	1	0	0	1	0	.471	.688	1.158	17	0	0	0	0	0
Salinas, R	.500	3	2	0	1	1	0	0	0	0	0	0	0	0	1	.500	.500	1.000	2	0	0	0	0	0
Sardifñas, L	.440	6	25	8	11	21	1	0	3	8	6	0	5	1	1	.548	.840	1.388	32	1	0	0	0	0
Vásquez, N	.231	6	26	4	6	11	2	0	1	7	3	0	10	0	0	.310	.423	.733	29	0	0	0	0	1
Vega, M	.000	2	2	0	0	0	0	0	0	0	0	0	1	0	0	.000	.000	.000	2	0	0	0	0	0
GDL	.351	6	222	54	78	130	17	1	11	52	43	1	47	9	2	.461	.586	1.047	271	2	1	3	2	5
OPP	.306	6	206	41	63	95	14	0	6	39	25	0	37	5	1	.380	.461	.842	237	3	2	1	5	

Mariachis de Guadalajara - Pitecho - 2021 - Serie de Zona

	G	P	PCL	J	J1	JC	CJC	JT	HLD	SV	SVO	EL	H	C	CL	HR	HB	BB	BBI	SO	PCT	WP	BK	DP	TBE
Anderson, J	1	0	6.75	1	1	0	0	0	0	0	0	4	5	4	3	1	0	3	0	2	.313	1	0	1	19
Aro, J	0	0	1.80	3	0	0	0	2	0	0	0	5	3	1	1	0	0	2	0	3	.167	0	0	0	20
Carrillo, M	0	0	12.46	1	1	0	0	0	0	0	0	4.1	7	6	6	2	0	4	0	0	.368	0	0	0	24
Chávez, A	2	1	7.20	4	0	0	0	0	0	0	0	5	6	4	4	0	0	2	0	2	.316	0	0	0	22
Cruz, F	0	0	0.00	2	0	0	0	2	0	1	1	2	4	0	0	0	0	0	0	3	.400	0	0	0	10
Dodson, Z	0	0	10.13	2	0	0	0	0	0	0	1	2.2	4	3	3	0	0	3	0	2	.400	0	0	1	13
Estrada, J	0	0	8.10	2	1	0	0	0	0	0	0	3.1	5	3	3	1	0	1	0	3	.357	1	0	0	15
Félix, O	0	0	40.50	2	0	0	0	0	0	0	1	0.2	2	3	3	1	1	1	0	0	1.000	0	0	0	6
Gurka, J	0	0	0.00	2	0	0	0	2	0	0	0	2	1	0	0	0	0	0	0	2	.167	0	0	0	6
Lavendier, W	0	0	7.71	2	0	0	0	0	0	0	0	2.1	2	3	2	0	0	2	0	2	.222	0	0	1	11
Nakamura, M	0	0	3.00	1	1	0	0	0	0	0	0	3	1	1	1	0	0	2	0	2	.111	0	0	0	12
Tovalín, A	0	0	3.18	5	0	0	0	0	1	0	0	5.2	5	2	2	1	0	0	0	7	.250	0	0	1	20
Valdez, S	0	1	6.75	1	2	0	0	0	0	0	0	1.1	2	1	1	0	0	0	0	2	.333	0	0	0	6
Vásquez, A	1	1	8.44	2	2	0	0	0	0	0	0	10.2	16	10	10	0	0	5	0	7	.333	0	0	1	53
GDL	4	2	6.75	6	6	0	0	6	1	3	52	63	41	39	6	1	25	0	37	.306	2	0	5	237	
OPP	2	4	8.77	6	6	0	0	6	2	0	1	51.1	78	54	50	11	3	43	1	47	.351	3	0	2	271

Olmeas de Tabasco - Bateo - 2021 - Serie de Zona

	PCT	J	VB	C	H	BT	2B	3B	HR	CP	BB	BBI	SO	BR	OR	OBP	SLG	OPS	VB	TS	FS	PP	DP	E
Amador, R	.154	5	13	0	2	3	1	0	0	2	1	1	3	0	0	.214	.231	.445	14	0	0	0	0	0
Arredondo, J	.125	5	16	0	2	3	1	0	0	1	2	0	5	1	0	.222	.188	.410	18	0	0	0	0	0
Chavarín, A	.000	2	1	0	0	0	0	0	0	0	0	0	1	0	0	.000	.000	.000	1	0	0	0	0	0

	G	P	PCL	J	JI	JC	CJC	JT	HLD	SV	SVO	EL	H	C	CL	HR	HB	BB	BBI	SO	PCT	WP	BK	DP	TBE
Galaviz, G	.267	5	15	1	4	4	0	0	0	0	0	0	2	0	0	.267	.267	.533	15	0	0	0	0	0	2
García, E	.286	5	21	2	6	6	0	0	2	1	0	3	0	3	0	.318	.286	.604	23	1	0	0	0	1	1
Lugo, F	.000	3	8	0	0	0	0	0	0	0	0	0	0	0	0	.000	.000	.000	8	0	0	0	0	0	0
Mustelier, R	.333	5	18	1	6	7	1	0	0	2	2	0	3	1	0	.429	.389	.818	21	0	0	1	0	1	1
Pérez, J	.105	5	19	1	2	2	0	0	0	1	1	0	5	1	0	.143	.105	.248	21	0	1	0	0	0	0
Rivero, A	.000	2	1	0	0	0	0	0	0	0	0	0	0	0	0	.000	.000	.000	1	0	0	0	0	0	0
Rodríguez, H	.143	5	21	1	3	3	0	0	0	0	1	0	3	0	0	.182	.143	.325	23	1	0	0	0	1	1
Santos, R	.333	5	21	3	7	9	2	0	0	0	1	0	2	0	1	.364	.429	.792	23	1	0	0	0	0	0
Serrano, M	.105	5	19	1	2	2	0	0	0	2	0	0	6	0	0	.105	.105	.210	20	1	0	0	1	0	0
TAB	.197	5	173	10	34	39	5	0	0	10	9	1	34	3	1	.239	.225	.465	188	4	1	1	1	2	5
OPP	.246	5	167	21	41	56	6	0	3	18	29	2	24	1	0	.352	.335	.687	204	5	3	0	0	4	4

Oimecas de Tabasco - Pitecheo - 2021 - Serie de Zona

	G	P	PCL	J	JI	JC	CJC	JT	HLD	SV	SVO	EL	H	C	CL	HR	HB	BB	BBI	SO	PCT	WP	BK	DP	TBE
Case, A	0	0	0.00	2	0	0	0	0	1	0	1	1.2	3	0	0	0	0	2	0	1	.375	0	0	0	10
Córdova, R	0	0	0.00	2	0	0	0	0	0	0	0	3.2	0	0	0	0	0	1	0	2	.000	1	0	0	12
Delgadillo, J	0	0	0.00	1	0	0	0	1	0	0	0	1.1	1	0	0	0	0	1	0	1	.250	0	0	1	5
Escobar, L	0	0	0.00	1	1	0	0	0	0	0	0	5	2	0	0	0	0	2	0	4	.125	0	0	0	19
Heredia, N	0	1	54.00	1	0	0	0	1	0	0	0	0.1	2	2	2	1	0	0	0	0	.667	0	0	0	3
Jiménez, M	0	0	3.38	3	0	0	0	0	0	0	0	2.2	5	1	1	0	0	1	0	1	.500	0	0	0	12
Loop, D	0	0	0.00	3	0	0	0	0	1	0	0	2.1	1	0	0	0	0	3	1	3	.125	0	0	0	11
Machado, M	0	0	0.00	2	0	0	0	1	0	0	0	2	1	0	0	0	0	2	0	1	.143	0	0	0	9
Macías, J	0	0	0.00	1	0	0	0	0	0	0	0	1	2	1	0	0	0	1	0	0	.400	0	0	0	6
Marrujo, I	0	1	10.80	1	1	0	0	0	0	0	0	3.1	3	4	4	1	0	2	0	0	.273	0	0	0	15
Meza, A	0	0	1.50	1	1	0	0	0	0	0	0	6	5	2	1	0	0	3	0	1	.238	0	0	0	26
Moreno, F	0	1	18.00	2	0	0	0	0	2	0	0	1	2	2	2	0	0	2	0	0	.500	0	0	0	7
Oramas, J	0	1	3.97	2	2	0	0	0	0	0	0	11.1	8	6	5	0	0	7	0	6	.200	3	0	1	48
Salas, F	1	0	5.79	3	0	0	0	2	0	0	1	4.2	6	3	3	1	0	2	1	4	.316	1	0	1	21
TAB	1	4	3.50	5	5	0	0	5	4	0	2	46.1	41	21	18	3	0	29	2	24	.246	5	0	4	204
OPP	4	1	1.30	5	5	0	2	5	2	2	2	48.1	34	10	7	0	1	9	1	34	.197	2	0	2	188

Rieleros de Aguascalientes - Bateo - 2021 - Serie de Zona

	PCT	J	VB	C	H	BT	2B	3B	HR	CP	BB	BBI	SO	BR	OR	OBP	SLG	OPS	VB	TS	FS	PP	DP	E
Austin, J	.296	6	27	6	8	12	1	0	1	4	2	0	1	1	0	.367	.444	.811	30	0	0	1	1	0
Castro, J	.800	2	5	1	4	5	1	0	0	2	0	0	1	0	0	.800	1.000	1.800	5	0	0	0	0	0
Córdoba, F	.292	6	24	3	7	12	2	0	1	3	1	0	8	1	0	.320	.500	.820	25	0	0	0	0	0
Félix, J	.250	5	16	3	4	9	2	0	1	5	0	0	1	0	0	.250	.563	.812	16	0	0	0	1	1
Flores, A	.190	6	21	2	4	7	0	0	1	3	1	0	8	1	0	.227	.333	.561	24	2	0	0	0	0
Flores, M	.100	3	10	3	1	1	0	0	0	1	3	0	1	0	0	.308	.100	.408	13	0	0	0	0	0
Gómez, A	.200	6	20	4	4	5	1	0	0	1	4	0	5	0	0	.333	.250	.583	25	1	0	0	1	1
Lamas, K	.333	2	3	2	1	0	0	0	0	0	2	0	1	0	0	.600	.333	.933	5	0	0	0	0	0
Mendoza, B	.000	3	3	1	0	0	0	0	0	0	0	0	2	0	0	.000	.000	.000	3	0	0	0	0	0
Ortiz, E	.462	4	13	5	6	8	2	0	0	2	2	0	0	0	0	.533	.615	1.149	15	0	0	0	1	0

Continúa

ESTADÍSTICAS PLAYOFFS 2021

Continúa

Rieleros de Aguascalientes - Bateo - 2021 - Serie de Zona

	PCT	J	VB	C	H	BT	2B	3B	HR	CP	BB	BBI	SO	BR	OR	OBP	SLG	OPS	VB	TS	FS	PP	DP	E
Reginatto, L	.316	6	19	4	6	9	3	0	0	.464	7	0	3	0	0	.464	.474	.938	28	0	2	0	0	1
Rodríguez, H	.385	6	26	4	10	14	1	0	1	.407	1	0	3	1	0	.407	.538	.946	27	0	0	0	0	1
Wing, M	.421	5	19	3	8	12	1	0	1	.476	2	0	4	1	1	.476	.632	1.108	21	0	0	0	0	1
AGS	.306	6	206	41	63	95	14	0	6	.380	25	0	37	5	1	.380	.461	.842	237	3	2	1	5	7
OPP	.351	6	222	54	78	130	17	1	11	.461	43	1	47	9	2	.461	.566	1.047	271	2	1	3	2	

Rieleros de Aguascalientes - Pitecho - 2021 - Serie de Zona

	G	P	PCL	J	Jl	JC	CJC	JT	HLD	SV	SVO	EL	H	C	CL	HR	HB	BB	BBI	SO	PCT	WP	BK	DP	TBE
Castro, L	0	1	6.75	2	0	0	0	0	0	0	0	2.2	5	2	2	2	0	4	1	4	.455	0	0	0	15
Díaz, D	0	0	2.25	4	0	0	0	1	1	0	0	8	5	2	2	0	0	6	0	7	.185	1	0	1	34
Guerrero, D	0	0	27.00	1	0	0	0	0	0	0	0	1	5	3	3	0	0	3	0	2	.714	0	0	0	10
Juárez, J	0	0	54.00	1	0	0	0	0	0	0	0	0.1	2	3	2	0	0	0	0	0	.500	0	0	0	4
Leal, E	1	1	9.35	2	2	0	0	0	0	0	0	8.2	14	9	9	4	0	6	0	6	.359	0	0	0	45
López, E	0	0	13.50	3	0	0	0	0	0	0	0	2	4	3	3	0	0	4	0	2	.444	0	0	0	13
Martínez, M	0	0	0.00	1	0	0	0	1	0	0	0	0.2	0	0	0	0	0	2	0	0	.000	0	0	0	4
Martínez, O	0	0	10.13	3	0	0	0	0	0	0	0	0.2	4	5	3	0	1	4	0	4	.308	0	0	0	18
Medina, J	0	0	9.00	2	1	0	0	0	0	0	0	5	7	5	5	2	0	5	0	4	.350	0	0	0	26
Rondón, J	0	1	8.44	4	0	0	0	3	0	0	0	5.1	11	5	5	1	0	1	0	4	.423	1	0	1	28
Teller, C	0	0	9.00	1	1	0	0	0	0	0	0	3	5	3	3	1	0	2	0	2	.357	0	0	0	16
Vizcaya, A	1	0	3.68	4	0	0	0	1	1	0	1	7.1	5	3	3	1	0	1	0	7	.200	0	0	0	27
Zaragoza, E	0	1	19.29	2	2	0	0	0	0	0	0	4.2	11	11	10	1	1	5	0	5	.440	1	0	0	31
AGS	2	4	8.77	6	6	0	0	6	2	0	1	51.1	78	54	50	11	3	43	1	47	.351	3	0	2	271
OPP	4	2	6.75	6	6	0	0	6	1	1	3	52	63	41	39	6	1	25	0	37	.306	2	0	5	237

Toros de Tijuana - Bateo - 2021 - Serie de Zona

	PCT	J	VB	C	H	BT	2B	3B	HR	CP	BB	BBI	SO	BR	OR	OBP	SLG	OPS	VB	TS	FS	PP	DP	E
Álvarez, R	.444	5	18	2	8	8	0	0	0	6	2	0	4	0	1	.500	.444	.944	23	1	1	1	0	0
Carrillo, A	.000	2	2	0	0	0	0	0	0	0	2	0	2	0	0	.500	.000	.500	4	0	0	0	0	0
Carrillo, X	.143	5	14	1	2	3	1	0	0	0	3	0	2	0	0	.294	.214	.508	17	0	0	0	0	0
Castro, C	.000	1	0	0	0	0	0	0	0	1	0	0	0	0	0	.000	.000	.000	1	0	1	0	0	0
Castro, D	.105	5	19	1	2	2	0	0	0	2	0	0	5	0	0	.105	.105	.210	19	0	0	0	0	1
Castro, L	.400	5	15	4	6	7	1	0	0	4	2	0	3	1	0	.500	.467	.967	20	0	1	2	0	0
Chávez, J	.263	5	19	4	5	6	1	0	0	4	4	0	3	0	0	.391	.316	.707	24	1	0	0	0	0
Chicuate, M	.667	2	3	1	2	2	0	0	0	2	0	0	1	0	0	.667	.667	1.333	3	0	0	0	0	0
García, E	1.000	1	1	0	1	1	0	0	0	2	0	0	0	0	0	1.000	1.000	2.000	1	0	0	0	0	0
Gutiérrez, G	.286	5	21	3	6	10	1	0	1	7	2	0	5	0	0	.375	.476	.851	24	0	0	1	1	0
Lake, J	.222	3	9	2	2	2	0	0	0	3	0	1	1	1	1	.417	.222	.639	12	0	0	0	0	0
Navarro, E	.263	5	19	2	5	6	1	0	0	1	5	0	5	0	0	.417	.316	.732	24	0	0	0	1	1
O'Brien, P	.375	3	8	3	4	1	0	0	0	3	4	0	3	0	0	.583	.500	1.083	12	0	0	0	0	0
Rodríguez Satazar, I	.400	5	20	7	8	11	1	1	1	0	4	0	4	4	0	.520	.550	1.070	25	0	0	1	0	0
TJJ	.298	5	168	32	50	62	7	1	1	31	31	0	36	5	3	.415	.369	.784	209	2	3	5	2	3
OPP	.254	5	169	20	43	77	6	2	8	19	15	1	31	3	1	.326	.456	.782	189	2	0	3	3	

Toros de Tijuana - Pitcheo - 2021 - Serie de Zona

	G	P	PCL	J	J1	JC	CJC	JT	HLD	SV	SVO	EL	H	C	CL	HR	HB	BB	BBI	SO	PCT	WP	BK	DP	TBE
Bernardino, B	1	0	3.86	3	0	0	0	0	1	0	1	2.1	1	1	1	1	0	3	0	1	.143	0	0	0	10
Hernández, C	0	1	12.00	1	1	0	0	0	0	0	0	3	6	5	4	1	1	0	0	3	.400	0	0	0	17
Herrera, A	0	0	0.00	1	0	0	0	0	0	0	0	1	2	0	0	0	0	0	0	0	.400	0	0	0	5
Pérez, J	0	0	0.00	1	0	0	0	1	0	0	0	1	0	0	0	0	0	1	0	1	.000	0	0	0	4
Pérez, O	1	0	0.00	3	0	0	0	0	2	0	0	3	2	0	0	0	0	2	1	2	.222	0	0	1	12
Pérez, T	1	0	0.00	1	0	0	0	0	0	0	0	2	1	0	0	0	0	0	0	0	.143	0	0	0	7
Pirela, J	0	0	27.00	1	0	0	0	0	0	0	0	0.2	4	2	2	0	0	0	0	0	.800	0	0	0	5
Ramírez, H	0	0	6.75	1	1	0	0	0	0	0	0	4	7	3	3	0	1	0	0	2	.412	0	0	2	18
Rodney, F	0	0	0.00	3	0	0	0	0	3	3	3	3.1	0	0	0	0	0	2	0	5	.000	0	0	0	10
Samayoa, J	0	0	0.00	1	0	0	0	0	0	0	0	2	0	0	0	0	0	2	0	2	.000	0	0	0	8
Sánchez, G	0	0	3.00	2	0	0	0	0	0	0	0	3	2	1	1	0	1	2	0	3	.182	0	0	0	14
Stankiewicz, T	0	0	5.40	1	1	0	0	0	0	0	0	5	4	3	3	2	0	1	0	3	.211	0	0	0	20
Tonkin, M	0	0	0.00	3	0	0	0	1	2	1	1	2	2	0	0	0	0	2	0	1	.250	0	0	0	10
Van Meter, J	1	0	3.86	2	2	0	0	0	0	0	0	11.2	12	5	5	4	0	2	0	8	.255	0	0	0	49
TJU	4	1	3.89	5	5	0	0	5	5	4	5	44	43	20	19	8	3	15	1	31	.254	0	0	3	189
OPP	1	4	6.49	5	5	0	0	5	4	1	3	43	50	32	31	1	5	31	0	36	.298	4	0	2	209

Diablos Rojos del México - Bateo - 2021 - Serie de Campeonato

	PCT	J	VB	C	H	BT	2B	3B	HR	CP	BB	BBI	SO	BR	OR	OBP	SLG	OPS	VB	TS	FS	PP	DP	E
Amador, Ja	.200	5	20	3	4	7	0	0	1	3	2	0	3	0	0	.261	.350	.611	23	0	1	0	2	0
Ávila, E	.300	5	20	1	6	8	2	0	0	3	0	0	2	0	0	.333	.400	.733	21	0	0	1	1	1
Castañeda, A	.000	2	0	2	0	0	0	0	0	0	0	0	0	0	0	.000	.000	.000	0	0	0	0	0	0
Fabela, J	.222	5	18	3	4	4	0	0	0	3	3	0	1	0	1	.348	.222	.570	23	0	1	1	0	0
Figuerola, C	.333	5	15	3	5	6	1	0	0	2	3	0	0	1	0	.421	.400	.821	19	0	1	0	0	0
Gamboa, J	.286	5	21	1	6	6	0	0	0	4	2	0	3	0	0	.348	.286	.634	23	0	0	0	0	0
León, J	.333	1	3	0	1	2	1	0	0	1	0	0	0	0	0	.333	.667	1.000	3	0	0	0	0	0
Meza, O	.000	4	3	1	0	0	0	0	0	0	0	0	2	0	0	.000	.000	.000	3	0	0	0	0	0
Ornelas, J	.429	5	14	2	6	7	1	0	0	2	1	0	4	1	1	.467	.500	.967	17	2	0	0	0	0
Revilla, E	.000	1	1	0	0	0	0	0	0	0	0	0	1	0	0	.000	.000	.000	1	0	0	0	0	0
Singleton, J	.211	5	19	2	4	5	1	0	0	1	4	0	6	0	0	.348	.263	.611	23	0	0	0	0	0
Solarie, Y	.364	5	22	5	8	15	1	0	0	2	2	1	0	0	0	.391	.682	1.073	23	0	0	0	0	0
Terrazas, I	.000	2	4	0	0	0	0	0	0	0	0	0	1	0	0	.000	.000	.000	4	0	0	0	0	0
Valenzuela, R	.375	5	16	3	6	6	0	0	0	2	1	0	3	0	0	.474	.375	.849	19	0	0	2	0	0
MEX	.284	5	176	26	50	66	7	0	3	23	17	0	28	2	2	.355	.375	.730	202	2	3	4	3	1
OPP	.286	5	161	31	46	80	7	0	9	30	17	1	28	0	1	.355	.497	.852	188	5	3	2	4	2

Diablos Rojos del México - Pitcheo - 2021 - Serie de Campeonato

	G	P	PCL	J	J1	JC	CJC	JT	HLD	SV	SVO	EL	H	C	CL	HR	HB	BB	BBI	SO	PCT	WP	BK	DP	TBE
Camirero, A	1	1	2.70	3	0	0	0	0	0	0	0	3.1	4	1	1	0	0	1	0	2	.364	0	0	1	13
Díaz, J	0	1	0.00	5	0	0	0	2	1	0	0	4.2	2	0	0	0	0	0	0	1	.118	0	2	0	17
Gómez, Y	0	1	12.00	3	0	0	0	0	1	0	0	3	6	4	4	0	0	1	0	0	.500	0	0	1	15
Hernández, A	0	0	0.00	2	0	0	0	0	0	0	0	5.1	3	0	0	0	0	2	1	1	.167	2	0	1	20

Continúa

ESTADÍSTICAS PLAYOFFS 2021

Continúa

Diablos Rojos del México - Pitcheo - 2021 - Serie de Campeonato

	G	P	PCL	J	J1	JC	CJC	JT	HLD	SV	SVO	EL	H	C	CL	HR	HB	BB	BBI	SO	PCT	WP	BK	DP	TBE
Hernández, H	0	0	10.80	1	1	0	0	0	0	0	0	1.2	2	5	3	2	0	5	0	1	.333	0	0	0	13
López, A	0	0	8.10	1	1	0	0	0	0	0	0	3.1	4	3	3	2	0	1	0	4	.286	0	0	0	15
Osuna, R	0	0	4.91	3	0	0	0	3	0	1	2	3.2	5	2	2	2	0	1	0	3	.333	0	0	0	16
Ramírez, J	0	1	27.00	2	1	0	0	0	0	0	0	2.2	6	8	8	2	1	1	0	5	.429	0	0	0	16
Rodríguez, L	0	1	7.20	1	1	0	0	0	0	0	0	5	5	4	4	2	0	1	0	5	.263	0	0	0	20
Sánchez, S	0	0	7.36	4	0	0	0	0	0	0	0	3.2	3	3	3	0	1	2	0	2	.250	0	0	0	16
Torres, E	0	0	2.70	1	1	0	0	0	0	0	0	3.1	6	1	1	0	0	1	0	2	.429	0	0	1	16
Zazueta, S	0	0	0.00	2	0	0	0	0	0	0	0	3.1	0	0	0	0	0	1	0	2	.000	0	0	0	11
MEX	1	4	5.86	5	5	0	0	5	2	1	2	43	46	31	28	9	2	17	1	28	.286	2	2	4	188
OPP	4	1	4.40	5	5	0	0	5	7	3	5	45	50	26	22	3	4	17	0	28	.284	1	0	3	202

Leones de Yucatán - Bateo - 2021 - Serie de Campeonato

	PCT	J	VB	C	H	BT	2B	3B	HR	CP	BB	BBI	SO	BR	OR	OBP	SLG	OPS	VB	TS	FS	PP	DP	E	
Aguilar, J	.222	5	18	3	4	9	2	0	1	1	1	0	3	0	0	.263	.500	.763	19	0	0	0	0	0	0
Drake, Y	.263	5	19	5	5	8	0	0	1	2	3	0	2	0	0	.364	.421	.785	22	0	0	0	2	1	0
Flores, J	.154	5	13	3	2	2	0	0	0	0	1	0	2	0	0	.313	.154	.466	17	1	0	2	1	0	0
Ibarra, W	.421	5	19	4	8	14	0	0	2	7	0	0	2	0	0	.421	.737	1.158	22	3	0	0	0	2	0
Jaime, M	.000	1	0	0	0	0	0	0	0	0	0	0	0	0	0	.000	.000	.000	0	0	0	0	0	0	0
Juárez, L	.550	5	20	6	11	23	3	0	3	10	2	1	4	0	0	.591	1.150	1.741	22	0	0	0	0	0	0
Lidí, A	.250	5	20	2	5	9	1	0	1	4	0	0	3	0	1	.227	.450	.677	22	0	2	0	0	1	0
Obeso, N	.375	5	16	6	6	6	0	0	0	2	6	0	2	0	0	.545	.375	.920	22	0	0	0	0	0	0
Sosa, H	.150	5	20	0	3	4	1	0	0	2	2	0	5	0	0	.227	.200	.427	22	0	0	0	1	0	0
Valle, S	.125	5	16	2	2	5	0	0	1	2	2	0	5	0	0	.211	.313	.523	20	1	1	0	0	0	0
YUC	.286	5	161	31	46	80	7	0	9	30	17	1	28	0	1	.355	.497	.852	188	5	3	2	4	4	
OPP	.284	5	176	26	50	66	7	0	3	23	17	0	28	2	2	.355	.375	.730	202	2	3	4	3	3	

Leones de Yucatán - Pitcheo - 2021 - Serie de Campeonato

	G	P	PCL	J	J1	JC	CJC	JT	HLD	SV	SVO	EL	H	C	CL	HR	HB	BB	BBI	SO	PCT	WP	BK	DP	TBE
Burgos, E	1	0	8.44	5	0	0	0	1	3	0	0	5.1	9	5	5	0	0	2	0	5	.391	1	0	1	26
Chávez, M	0	0	0.00	2	0	0	0	0	1	0	0	1.1	1	0	0	0	0	0	0	2	.200	0	0	0	5
Gutiérrez, D	0	1	13.50	3	0	0	0	0	1	0	1	2.2	7	4	4	0	1	1	0	2	.583	0	0	0	16
Harman, C	0	0	4.15	1	1	0	0	0	0	0	0	4.1	4	2	2	2	0	2	0	3	.235	0	0	0	18
Liz, R	1	0	1.35	1	1	0	0	0	0	0	0	6.2	2	2	1	0	0	2	0	5	.091	0	0	0	24
Lueke, J	0	0	0.00	4	0	0	0	3	0	3	4	3.1	5	2	0	0	0	0	0	2	.313	0	0	0	17
Negrín, Y	1	0	5.40	2	2	0	0	0	0	0	0	11.2	15	7	7	0	2	5	0	6	.319	0	0	1	55
Ordaz, R	0	0	---	1	0	0	0	0	0	0	0	0	0	0	0	0	1	2	0	0	.000	0	0	0	3
Rodríguez, D	0	0	3.86	4	0	0	0	0	2	0	0	2.1	2	2	1	0	0	1	0	1	.222	0	0	0	10
Ruelas, H	0	0	0.00	1	0	0	0	1	0	0	0	1.1	2	0	0	0	0	0	0	0	.333	0	0	0	6
Thompson, J	1	0	3.00	1	1	0	0	0	0	0	0	6	3	2	2	1	0	3	0	2	.158	0	0	1	22
YUC	4	1	4.40	5	5	0	0	5	7	3	5	45	50	26	22	3	4	17	1	28	.284	1	0	3	202
OPP	1	4	5.86	5	5	0	0	5	2	1	2	43	46	31	28	9	2	17	0	28	.286	2	2	4	188

Mariachis de Guadalajara - Bateo - 2021 - Serie de Campeonato

	PCT	J	VB	C	H	BT	2B	3B	HR	CP	BB	BBI	SO	BR	OR	OBP	SLG	OPS	VB	TS	FS	PP	DP	E
Anarai, B	.240	6	25	3	6	8	0	1	0	0	1	0	6	1	1	.345	.320	.665	30	1	0	3	1	0
Castillo, J	.190	6	21	4	4	6	2	0	0	1	5	0	5	0	0	.346	.286	.632	26	0	0	0	0	0
Davis, J	.000	5	4	0	0	0	0	0	0	0	0	0	3	0	1	.000	.000	.000	4	0	0	0	0	0
García, A	.353	6	17	6	6	10	1	0	1	2	5	0	4	2	1	.500	.588	1.088	22	0	0	0	0	1
González, A	.190	6	21	1	4	4	0	0	0	0	4	0	2	0	0	.320	.190	.510	25	0	0	0	1	0
Heras, B	.500	3	2	0	1	1	0	0	0	0	0	0	0	0	0	.500	.500	1.000	2	0	0	0	0	0
Heras, L	.391	6	23	9	9	22	1	0	4	10	2	0	1	3	0	.440	.957	1.397	25	0	0	0	0	0
Ibarra, C	.375	5	16	2	6	7	1	0	0	3	3	0	2	1	0	.474	.438	.911	19	0	0	0	0	1
Mendivil, C	.381	6	21	1	8	12	1	0	1	7	2	0	9	0	2	.417	.571	.988	24	0	1	0	1	2
Pérez, S	1.000	1	1	0	1	1	0	0	0	0	0	0	0	0	0	1.000	1.000	2.000	1	0	0	0	0	0
Salas, I	.000	3	5	1	0	0	0	0	0	0	0	0	2	0	0	.167	.000	.167	6	0	0	1	1	0
Salinas, R	.000	1	1	0	0	0	0	0	0	0	0	0	0	0	0	.000	.000	.000	1	0	0	0	0	0
Sardiñas, L	.280	6	25	4	7	14	1	0	2	5	2	0	4	0	1	.321	.560	.881	29	1	1	0	4	0
Vásquez, N	.200	6	20	4	4	6	2	0	2	5	0	4	0	1	0	.385	.300	.685	26	0	0	1	1	1
Vega, M	1.000	1	1	0	1	1	0	0	0	0	0	0	0	0	0	1.000	1.000	2.000	1	0	0	0	0	0
GDL	.281	6	203	35	57	92	9	1	8	30	29	0	42	7	6	.381	.453	.834	241	2	2	5	9	5
OPP	.311	6	212	35	66	87	9	0	4	34	20	4	32	6	0	.391	.410	.801	247	4	2	9	8	8

Mariachis de Guadalajara - Pitecheo - 2021 - Serie de Campeonato

	G	P	PCL	J	JI	JC	CJC	JT	HLD	SV	SVO	EL	H	C	CL	HR	HB	BB	BBI	SO	PCT	WP	BK	DP	TBE	
Aro, J	0	1	7.71	5	0	0	0	0	2	0	0	1	4.2	5	4	4	0	1	6	1	5	.278	0	0	0	25
Carrillo, M	0	0	4.76	1	1	0	0	0	0	0	0	5.2	7	3	3	1	3	2	2	0	2	.318	0	0	1	28
Chávez, A	0	0	16.20	2	0	0	0	0	1	0	0	1.2	4	3	0	1	1	2	1	0	.500	1	0	0	12	
Cruz, F	1	0	2.08	3	0	0	0	0	3	0	0	4.1	4	1	1	0	0	1	1	4	.267	0	0	1	17	
Dodson, Z	0	1	11.57	1	1	0	0	0	0	0	0	2.1	5	4	3	0	0	1	0	2	.385	0	0	0	14	
Estrada, J	0	0	0.00	1	0	0	0	0	0	0	0	2.2	2	1	0	0	0	0	0	1	.222	0	0	0	10	
Félix, O	0	0	27.00	2	0	0	0	0	1	0	0	0.2	3	2	2	0	0	1	0	0	.600	0	0	0	6	
Gurka, J	0	0	27.00	1	0	0	0	0	0	0	0	0.2	1	2	2	1	1	0	0	1	.333	0	0	0	4	
Lavendier, W	0	0	2.45	3	0	0	0	0	0	0	0	3.2	2	1	1	0	0	2	1	2	.182	1	0	0	15	
Nakamura, M	1	1	3.18	2	2	0	0	0	0	0	0	11.1	9	5	4	0	2	3	0	10	.214	0	0	2	47	
Serrano, M	0	0	0.00	1	0	0	0	0	0	0	0	1	0	0	0	0	0	0	0	3	.000	0	0	1	2	
Tovainf, A	0	0	1.80	3	0	0	0	0	0	0	1	5	7	1	1	0	0	1	0	3	.350	0	0	2	21	
Valdez, S	0	1	8.00	2	2	0	0	0	1	0	0	0.1	0	0	0	0	0	0	0	0	.000	0	0	0	1	
Vásquez, A	0	1	8.00	2	2	0	0	0	0	0	0	9	17	8	8	2	1	1	0	2	.395	0	0	1	45	
GDL	2	4	5.43	6	6	0	0	6	2	0	2	53	66	35	32	4	9	20	4	32	.311	3	0	8	247	
OPP	4	2	4.67	6	6	0	0	6	10	4	4	54	57	35	28	8	5	29	0	42	.281	0	0	9	241	

Toros de Tijuana - Bateo - 2021 - Serie de Campeonato

	PCT	J	VB	C	H	BT	2B	3B	HR	CP	BB	BBI	SO	BR	OR	OBP	SLG	OPS	VB	TS	FS	PP	DP	E
Álvarez, R	.227	6	22	4	5	10	2	0	1	3	2	0	2	0	0	.346	.455	.801	26	0	0	2	2	0
Camilo, A	.000	1	0	0	0	0	0	0	0	0	0	0	0	0	0	.000	.000	.000	1	0	0	0	0	0
Camilo, X	.400	6	20	2	8	9	1	0	0	3	1	0	3	0	0	.455	.450	.904	22	0	0	1	1	0

Continúa

Continúa

Toros de Tijuana - Bateo - 2021 - Serie de Campeonato

	PCT	J	VB	C	H	BT	2B	3B	HR	CP	BB	BBI	SO	BR	OR	OBP	SLG	OPS	VB	TS	FS	PP	DP	E
Castro, D	.333	2	3	1	1	2	1	0	0	0	1	0	1	0	0	.500	.667	1.167	4	0	0	0	0	0
Castro, L	.391	6	23	3	9	9	0	0	3	5	3	2	2	0	0	.500	.391	.891	28	0	0	0	1	0
Chávez, J	.385	5	13	2	5	7	2	0	0	3	4	0	2	0	0	.529	.538	1.068	18	1	0	0	0	0
Chicuate, M	.000	2	1	1	0	0	0	0	0	0	0	0	0	0	0	.500	.000	.500	3	1	0	1	0	0
Cruz, L	.391	6	23	5	9	12	0	0	1	4	1	0	2	0	0	.440	.522	.962	25	0	0	1	1	1
García, E	.333	3	3	2	1	4	0	0	1	2	0	0	0	0	0	.333	1.333	1.667	3	0	0	0	0	0
Gutiérrez, G	.292	6	24	3	7	10	0	0	1	4	0	0	6	0	0	.333	.417	.750	28	1	1	2	0	0
Lake, J	.375	6	24	4	9	9	0	0	4	2	0	2	3	0	0	.444	.375	.819	28	1	0	1	0	0
Navarro, E	.160	6	25	4	4	6	2	0	0	6	1	0	10	0	0	.214	.240	.454	28	0	1	1	2	1
O'Brien, P	.000	5	2	0	0	0	0	0	0	0	0	0	0	0	0	.000	.000	.000	2	0	0	0	0	1
Rodríguez Salazar, I	.286	6	28	4	8	9	1	0	0	2	3	1	1	0	0	.355	.321	.676	31	0	0	0	1	1
TIJ	.311	6	212	35	66	87	9	0	4	34	20	4	32	6	0	.391	.410	.801	247	4	2	9	8	5
OPP	.281	6	203	35	57	92	9	1	8	30	29	0	42	7	6	.381	.453	.834	241	2	2	5	9	9

Toros de Tijuana - Pitecheo - 2021 - Serie de Campeonato

	G	P	PCL	J	JI	JC	CJC	JT	HLD	SV	SVO	EL	H	C	CL	HR	HB	BB	BBI	SO	PCT	WP	BK	DP	TBE
Bernardino, B	1	0	2.45	5	0	0	0	0	3	0	0	3.2	2	1	1	1	1	4	0	4	.182	0	0	0	16
Devine, M	0	0	5.06	1	1	0	0	0	0	0	0	5.1	5	3	2	1	2	1	0	2	.250	0	0	0	24
Hernández, C	1	0	3.60	1	1	0	0	0	0	0	0	5	3	2	1	0	0	0	0	5	.176	0	0	1	17
Herrera, A	0	0	6.75	1	0	0	0	0	0	0	0	1.1	2	1	1	1	0	0	0	1	.333	0	0	0	6
Pérez, J	0	0	5.40	2	0	0	0	1	0	0	0	1.2	1	1	1	0	0	1	0	1	.167	0	0	0	7
Pérez, O	0	0	0.00	5	0	0	0	0	4	0	0	5	4	0	0	0	0	1	0	6	.267	0	0	1	17
Pérez, T	0	0	---	1	0	0	0	0	0	0	0	0	0	1	1	0	0	3	0	0	.000	0	0	0	3
Pirela, J	0	0	0.00	1	0	0	0	0	0	0	0	1	2	0	0	0	0	0	0	1	.500	0	0	1	4
Ramírez, H	0	0	9.00	1	0	0	0	0	0	0	0	1	3	1	1	0	0	2	0	0	.429	0	0	0	9
Rodney, F	0	1	1.69	5	0	0	0	5	0	4	0	5.1	3	2	1	0	1	4	0	4	.200	0	0	2	21
Samayoa, J	0	0	13.50	1	0	0	0	0	0	0	0	0.2	1	4	1	0	0	2	0	0	.333	0	0	0	6
Sánchez, G	0	0	0.00	1	0	0	0	0	0	0	0	1	2	0	0	0	0	0	0	0	.500	0	0	1	4
Sánchez, J	0	0	3.86	2	0	0	0	0	0	0	0	2.1	2	1	1	1	1	0	0	0	.250	0	0	1	9
Stankiewicz, T	1	1	7.00	2	2	0	0	0	0	0	0	9	13	9	7	1	0	5	0	7	.333	0	0	1	44
Tonkin, M	1	0	1.80	5	0	0	0	0	3	0	0	5	3	1	1	1	0	3	0	5	.176	0	0	1	20
Van Meter, J	0	0	10.80	2	2	0	0	0	0	0	0	6.2	11	8	8	1	0	3	0	6	.355	0	0	0	34
TIJ	4	2	4.67	6	6	0	0	6	10	4	4	54	57	35	28	8	5	29	0	42	.281	0	0	9	241
OPP	2	4	5.43	6	6	0	0	6	2	0	2	53	66	35	32	4	9	20	4	32	.311	3	0	8	247

Leones de Yucatán - Bateo - 2021 - Serie del Rey

	PCT	J	VB	C	H	BT	2B	3B	HR	CP	BB	BBI	SO	BR	OR	OBP	SLG	OPS	VB	TS	FS	PP	DP	E
Aguilar, J	.208	7	24	3	5	6	1	0	0	0	2	0	6	0	0	.269	.250	.519	27	0	0	0	1	1
Charles Jr., A	.000	2	4	0	0	0	0	0	0	0	1	0	3	0	0	.200	.000	.200	5	0	0	0	0	0
Dreke, Y	.250	7	28	7	7	12	2	0	1	7	3	0	5	0	0	.313	.429	.741	32	0	1	0	1	0
Flores, J	.238	7	21	3	5	6	1	0	0	1	2	0	3	1	0	.333	.286	.619	25	1	0	1	0	1
Ibarra, W	.143	7	28	1	4	5	1	0	0	1	2	0	9	0	0	.226	.179	.404	32	1	0	1	1	0

	G	P	PCL	J	J1	JC	CJC	JT	HLD	SV	SVO	EL	H	C	CL	HR	HB	BB	BBI	SO	PCT	WP	BK	DP	TBE
Jaime, M	.000	2	3	0	0	0	0	0	0	0	0	0	0	2	0	0	.000	.000	.000	3	0	0	0	0	1
Juárez, L	.200	7	25	3	5	8	0	1	3	7	2	6	0	0	0	0	.375	.320	.695	32	0	0	0	0	0
Lidli, A	.231	7	26	0	6	8	2	0	0	6	1	0	8	0	0	0	.276	.308	.584	29	0	1	1	1	3
López, A	.000	1	1	0	0	0	0	0	0	0	0	0	1	0	0	0	.000	.000	.000	1	0	0	0	0	0
Obeso, N	.240	7	25	4	6	7	1	0	0	0	4	0	3	1	0	0	.387	.290	.667	32	1	0	2	0	1
Quintero, B	.000	1	1	0	0	0	0	0	0	0	0	0	0	0	0	0	.000	.000	.000	1	0	0	0	0	0
Sosa, H	.211	6	19	2	4	5	1	0	0	2	3	0	4	0	0	0	.318	.263	.581	22	0	0	0	1	0
Valle, S	.174	7	23	1	4	8	1	0	1	3	4	0	8	0	0	0	.296	.348	.644	27	0	0	0	0	0
YUC	.202	7	228	24	46	65	10	0	3	23	29	2	58	2	0	.303	.285	.588	268	3	2	5	5	7	
OPP	.264	7	246	27	65	89	9	0	5	25	15	1	47	1	3	.316	.362	.678	269	3	1	4	5	5	

Leones de Yucatán - Picheo - 2021 - Serie del Rey

	G	P	PCL	J	J1	JC	CJC	JT	HLD	SV	SVO	EL	H	C	CL	HR	HB	BB	BBI	SO	PCT	WP	BK	DP	TBE
Burgos, E	0	0	1.80	4	0	0	0	0	2	0	0	5	3	1	1	0	0	3	0	7	.188	0	0	1	19
Chávez, M	0	1	5.40	2	0	0	0	1	0	0	0	3.1	7	3	2	0	0	0	1	4	.438	0	0	0	17
Gutiérrez, D	0	0	0.00	4	0	0	0	0	1	0	0	3.1	4	1	0	0	0	2	1	3	.267	1	0	0	17
Herman, C	0	1	8.10	1	1	0	0	0	0	0	0	3.1	6	3	3	1	0	0	0	2	.375	1	0	0	17
Liz, R	1	0	3.75	3	2	0	0	1	0	0	0	12	10	5	5	2	2	2	0	9	.227	0	0	0	49
Lueke, J	0	0	0.00	5	0	0	0	1	0	0	1	4.2	0	0	0	0	0	2	0	8	.000	0	0	0	16
Negrín, Y	1	1	7.15	2	2	0	0	0	0	0	0	11.1	14	9	9	1	0	5	0	2	.304	1	0	2	51
Ordaz, R	0	0	7.71	2	0	0	0	0	0	0	0	2.1	3	2	2	0	0	1	0	2	.300	0	0	0	11
Parra, M	0	0	4.50	1	0	0	0	0	0	0	0	2	2	1	1	0	1	0	0	0	.286	2	0	0	9
Rodríguez, D	0	0	0.00	6	0	0	0	0	2	0	0	4.1	5	0	0	0	0	0	0	2	.294	1	0	1	17
Ruelas, H	0	0	0.00	2	0	0	0	0	1	0	0	1.2	1	0	0	0	0	0	0	1	.200	0	0	1	5
Thompson, J	1	1	1.86	2	2	0	0	0	0	0	0	9.2	10	2	2	1	1	0	0	7	.250	0	0	0	41
YUC	3	4	3.57	7	7	0	1	7	5	1	1	63	65	27	25	5	4	15	1	47	.264	6	0	5	269
OPP	4	3	3.09	7	7	0	1	7	7	1	2	64	46	24	22	3	5	29	2	58	.202	1	0	5	268

Toros de Tijuana - Bateo - 2021 - Serie del Rey

	PCT	J	VB	C	H	BT	2B	3B	HR	CP	BB	BBI	SO	BR	OR	OBP	SLG	OPS	VB	TS	FS	PP	DP	E
Álvarez, R	.053	5	19	1	1	2	1	0	0	0	0	0	7	0	0	.053	.105	.158	20	1	0	0	0	0
Carrillo, X	.154	7	26	0	4	5	1	0	0	1	1	0	6	0	0	.185	.192	.378	27	0	0	0	1	1
Castro, D	.385	7	26	5	10	12	2	0	0	1	0	0	3	0	0	.407	.462	.869	28	1	0	0	0	0
Castro, L	.269	7	26	5	7	11	1	0	1	4	3	0	5	0	0	.367	.423	.790	30	0	0	1	1	0
Chicuate, M	.000	1	1	0	0	0	0	0	0	0	0	0	1	0	0	.000	.000	.000	1	0	0	0	0	0
Cruz, L	.179	7	28	3	5	11	0	0	2	4	1	0	1	0	0	.207	.393	.600	29	0	0	0	2	2
García, E	.000	1	1	0	0	0	0	0	0	0	0	0	0	0	0	.000	.000	.000	1	0	0	0	0	0
Gutiérrez, G	.276	7	29	1	8	8	0	0	0	3	0	0	7	1	1	.300	.276	.576	30	0	0	1	0	0
Lake, J	.360	7	25	5	9	13	2	0	0	3	2	0	4	0	1	.433	.400	.833	30	0	1	2	0	0
Navarro, E	.308	7	26	2	8	10	1	0	0	1	1	0	5	0	0	.400	.500	.900	30	0	0	0	1	0
O'Brien, P	.300	5	10	1	3	6	0	0	1	1	1	0	5	0	0	.364	.600	.964	11	0	0	0	0	0
Rodríguez Salazar, I345	.729	4	10	11	11	1	1	0	0	1	2	0	3	0	1	.387	.379	.766	32	1	0	0	0	1
TJ	.264	7	246	27	65	89	9	0	5	25	15	1	47	1	3	.316	.362	.678	269	3	1	4	5	5
OPP	.202	7	228	24	46	65	10	0	3	23	29	2	58	2	0	.303	.285	.588	268	3	2	5	5	5

Toros de Tijuana - Pitcheo - 2021 - Serie del Rey

	G	P	PCL	J	J1	JC	CJC	JT	HLD	SV	SVO	EL	H	C	CL	HR	HB	BB	BB	BBI	SO	PCT	WP	BK	DP	TBE
Bernardino, B	0	0	19.29	3	0	0	0	0	1	1	0	0	2.1	5	5	1	0	1	0	4	.417	0	0	0	13	
Devine, M	0	1	6.14	2	2	0	0	0	0	0	0	7.1	8	5	5	0	1	7	0	2	.286	1	0	1	37	
Hernández, C	0	1	7.71	2	2	0	0	0	0	0	0	9.1	12	8	8	1	1	1	0	10	.308	0	0	1	42	
Herrera, A	0	0	0.00	1	0	0	0	1	0	0	0	1	0	0	0	0	0	0	0	1	.000	0	0	0	3	
Pérez, J	0	0	0.00	1	0	0	0	0	0	0	0	1.1	2	0	0	0	0	0	0	1	.333	0	0	0	6	
Pérez, O	0	0	4.50	5	0	0	0	0	1	0	0	4	4	2	2	0	1	3	1	2	.267	0	0	0	20	
Pirella, J	0	0	0.00	4	0	0	0	0	1	0	0	3.2	1	0	0	0	0	2	1	2	.091	0	0	0	14	
Rodney, F	1	0	0.00	4	0	0	0	0	4	0	1	6	2	1	0	0	0	2	0	7	.100	0	0	0	22	
Samayoa, J	0	0	0.00	1	0	0	0	0	0	0	0	3	1	0	0	0	1	3	0	1	.100	0	0	0	14	
Sánchez, G	0	0	0.00	2	0	0	0	1	0	0	0	2	1	0	0	0	0	0	0	2	.143	0	0	0	8	
Sánchez, J	0	0	0.00	4	0	0	0	0	2	0	0	3	2	0	0	0	0	3	0	3	.200	0	0	1	13	
Stankiewicz, T	2	0	0.00	2	1	0	0	0	0	0	0	9.1	4	0	0	0	0	2	0	9	.138	0	0	0	33	
Tonkin, M	1	0	0.00	5	0	0	0	0	2	0	0	7	0	0	0	0	0	2	0	12	.000	0	0	1	23	
Van Meter, J	0	1	3.86	1	1	0	0	0	0	0	0	4.2	4	2	2	1	1	2	0	2	.235	0	0	1	20	
TJU	4	3	3.09	7	7	0	1	7	7	1	2	64	46	24	22	3	5	29	2	58	.202	1	0	5	268	
OPP	3	4	3.57	7	7	0	1	7	5	1	1	63	65	27	25	5	4	15	1	47	.264	6	0	5	269	

Acereros de Monclova - Bateo - 2021 - Playoff, acumulado

	PCT	J	VB	C	H	BT	2B	3B	HR	CP	BB	BBI	SO	BR	OR	OBP	SLG	OPS	VB	TS	FS	PP	DP	E
Amador, Jo	.286	4	7	0	2	2	0	0	0	0	0	0	2	0	0	.286	.286	.571	7	0	0	0	0	0
Aybar, E	.275	10	40	7	11	15	1	0	1	2	4	0	6	0	1	.341	.375	.716	44	0	0	0	2	2
Carter, C	.242	10	38	7	13	30	2	0	5	7	4	0	13	0	0	.405	.789	1.194	42	0	0	0	2	0
Espinosa, D	.320	2	8	2	8	8	0	0	0	1	5	1	12	1	2	.333	.222	.556	42	0	0	1	0	1
García, A	.000	2	0	0	0	0	0	0	0	0	0	0	0	0	0	.000	.000	.000	1	0	0	0	0	0
Martínez, J	.000	3	1	0	0	0	0	0	0	0	0	0	0	0	0	.000	.000	.000	36	2	0	0	0	0
Mejía, A	.242	9	33	2	8	13	0	1	1	2	1	0	5	0	0	.265	.394	.659	36	2	0	0	0	0
Peño, N	.304	10	23	2	7	9	2	0	1	4	0	0	5	0	0	.407	.391	.799	28	1	0	0	0	0
Robinson, S	.265	9	34	3	9	13	2	1	0	3	1	0	4	0	0	.286	.382	.668	35	0	0	0	0	0
Rodríguez, R	.294	7	17	2	5	8	0	0	1	3	0	1	5	0	0	.333	.471	.804	20	2	0	1	0	1
Russell, A	.325	10	40	7	13	32	2	1	5	10	4	1	8	2	0	.386	.800	1.186	44	0	0	0	0	0
Smith Jr., D	.194	10	31	6	10	1	0	1	0	1	5	7	0	5	1	.366	.323	.688	41	0	1	2	2	0
Tapia, C	.235	10	34	1	8	8	0	0	0	2	0	0	4	0	0	.235	.235	.471	35	1	0	0	1	0
Vargas, J	.000	1	0	0	0	0	0	0	0	0	0	0	0	0	0	.000	.000	.000	0	0	0	0	0	0
MVA	.269	10	334	39	90	148	10	3	14	36	30	2	69	4	3	.336	.443	.779	375	6	1	4	5	8
OPP	.266	10	331	46	88	114	12	1	4	44	45	1	74	6	5	.358	.344	.703	392	7	4	5	6	6

Acereros de Monclova - Pitcheo - 2021 - Playoff, acumulado

	G	P	PCL	J	J1	JC	CJC	JT	HLD	SV	SVO	EL	H	C	CL	HR	HB	BB	BBI	SO	PCT	WP	BK	DP	TBE
Albuquerque, A	1	1	3.38	9	0	0	0	0	2	0	3	8	12	4	3	0	1	6	0	2	.414	0	0	3	40
Bustamante, C	0	0	3.68	7	0	0	0	0	6	0	4	7.1	6	4	3	0	0	0	0	6	.222	0	0	0	28
Colón, B	1	0	4.91	3	3	0	0	0	0	0	0	14.2	20	8	8	2	0	8	0	8	.328	2	0	1	70
Encina, G	1	1	9.00	4	0	0	0	1	3	0	0	3	3	4	3	0	0	2	0	1	.250	1	0	0	15

González, E	0	0	54.00	1	0	0	0	0	0	0	0.1	1	2	2	2	0	0	1	1	1	0	0	0	1	.500	0	0	0	4	
Kelly, J	0	0	9.00	1	0	0	0	1	0	0	1	3	1	1	1	0	0	0	0	0	0	0	0	0	0	.500	0	0	0	6
Morales, A	0	0	0.00	1	0	0	0	0	0	0	1.2	1	0	0	0	0	0	0	1	0	0	0	0	0	.167	0	0	0	7	
Obispo, W	1	2	4.82	9	0	0	0	2	3	0	0	9.1	2	5	5	1	3	9	1	14	.071	0	0	0	.250	0	0	0	42	
Phillips, Z	0	0	0.00	1	0	0	0	0	0	0	0	1	1	0	0	0	0	0	0	0	0	0	0	0	.250	0	0	0	4	
Rafferty, D	0	0	4.50	1	0	0	0	0	0	0	2	2	1	1	0	0	0	0	0	0	0	0	0	1	.250	0	0	0	8	
Rios, F	0	0	1.59	2	2	0	0	0	0	0	11.1	9	3	2	0	0	5	0	5	17	.214	1	0	0	.233	0	0	0	46	
Rios, W	1	0	3.18	2	2	0	0	0	0	0	11.1	10	4	4	0	0	2	0	5	214	2	0	0	.214	2	0	0	17		
Solis, S	0	0	2.25	5	0	0	0	1	0	1	4	3	1	1	0	0	3	0	3	0	0	0	0	5	.262	0	0	0	49	
Velázquez, H	0	1	6.17	3	3	0	0	0	0	0	11.2	11	8	8	1	0	0	6	0	8	.571	0	0	0	.266	6	0	0	392	
Vera, E	0	0	6.75	1	0	0	0	0	0	0	1.1	4	1	1	0	0	0	2	0	1	.74	.266	6	0	.269	2	1	5	375	
MVA	5	5	4.30	10	10	0	0	10	9	4	88	88	46	42	4	5	45	1	74	.266	6	0	6	.269	2	1	5	375		
OPP	5	5	3.92	10	10	0	0	10	6	4	87.1	90	39	38	14	4	30	2	69	.269	2	1	5	.269	2	1	5	375		

Diablos Rojos del México - Bateo - 2021 - Playoff, acumulado

	PCT	J	VB	C	H	BT	2B	3B	HR	CP	BB	BBI	SO	BR	OR	OBP	SLG	OPS	VB	TS	FS	PP	DP	E
Amador, Ja	.288	15	59	8	17	33	1	0	5	16	9	0	9	0	0	.377	.559	.936	69	0	1	0	5	0
Avila, E	.345	15	58	7	20	28	2	0	2	11	1	0	4	1	0	.381	.483	.864	64	1	1	3	3	2
Castañeda, A	.000	7	1	2	0	0	0	0	0	1	0	0	1	0	0	.000	.000	.000	2	0	1	0	0	0
Fabela, J	.397	15	58	12	23	26	3	0	0	8	8	0	6	1	1	.471	.448	.919	69	1	1	1	0	0
Figuroa, C	.235	15	51	7	12	13	1	0	0	3	5	0	5	1	2	.322	.255	.577	60	1	1	2	0	0
Gamboza, J	.297	10	37	4	11	17	0	0	2	9	3	0	6	0	0	.333	.459	.793	42	0	2	0	1	0
Jiménez, D	.000	4	2	2	0	0	0	0	0	0	0	0	0	0	0	.000	.000	.000	2	0	0	0	0	0
León, J	.304	8	23	3	7	11	1	0	1	3	1	0	10	0	0	.429	.478	.907	28	0	0	4	0	0
Meza, O	.176	10	17	5	3	3	0	0	0	4	3	0	2	0	1	.333	.176	.510	22	1	0	1	0	1
Ornelas, J	.267	14	45	4	12	14	2	0	0	4	5	0	12	2	2	.333	.311	.644	53	2	1	0	0	1
Revilla, E	.000	1	0	0	0	0	0	0	0	0	0	0	0	0	0	.000	.000	.000	1	0	0	0	0	0
Singleton, J	.286	15	56	13	16	30	3	1	3	9	13	1	16	2	0	.420	.536	.956	69	0	0	0	1	1
Solarte, Y	.288	15	59	10	17	28	2	0	3	7	7	0	6	0	0	.364	.475	.838	67	1	0	0	2	0
Terrazas, I	.111	4	9	0	1	1	0	0	0	0	0	0	3	0	0	.111	.111	.222	9	0	0	0	0	0
Valenzuela, R	.303	10	33	6	10	12	2	0	0	3	3	0	5	1	0	.395	.364	.758	38	0	0	2	0	0
Vieirna, E	.111	3	9	2	1	3	0	1	0	0	0	0	2	0	0	.111	.333	.444	10	1	0	0	0	1
MEX	.290	15	518	85	150	219	17	2	16	78	58	1	89	8	7	.370	.423	.793	605	8	8	13	12	7
OPP	.257	15	502	69	129	195	24	3	12	64	36	1	103	11	2	.310	.388	.698	554	9	3	4	10	0

Diablos Rojos del México - Pitcheo - 2021 - Playoff, acumulado

	G	P	PCL	J	JI	JC	CJC	JT	HLD	SV	SVO	EL	H	C	CL	HR	HB	BB	BBI	SO	PCT	WP	BK	DP	TBE
Caminero, A	2	1	0.90	9	0	0	0	0	5	0	0	10	11	1	1	0	1	3	0	10	.306	0	0	2	41
Diaz, J	1	0	2.08	9	0	0	0	2	3	0	1	8.2	6	2	2	0	0	3	0	7	.182	0	2	0	36
Fierro, E	0	0	27.00	1	0	0	0	0	0	0	0	0.2	3	2	0	0	0	0	0	0	.600	0	0	0	5
Gómez, Y	0	1	4.50	7	0	0	0	2	1	0	0	8	7	4	4	0	0	2	0	3	.259	1	0	2	31
Hernández, A	0	0	0.00	4	0	0	0	0	0	0	0	11.1	11	2	0	0	0	3	1	4	.256	2	0	2	46
Hernández, H	1	0	4.11	4	4	0	0	0	0	0	0	15.1	15	10	7	1	0	8	0	10	.259	1	0	1	69
López, A	1	0	1.76	3	3	0	0	0	0	0	0	15.1	12	3	3	2	0	3	0	15	.214	0	0	0	60

Continúa

ESTADÍSTICAS PLAYOFFS 2021

Continúa

Diablos Rojos del México - Pitcheo - 2021 - Playoff, acumulado

G	P	PCL	J	JI	JC	CJC	JT	HLD	SV	SVO	EL	H	C	CL	HR	HB	BB	BBI	SO	PCT	WP	BK	DP	TBE	
Osuna, R	0	0	2:38	10	0	0	0	10	0	5	6	11.1	9	3	3	2	0	2	0	15	.220	0	0	1	43
Ramírez, J	1	2	22:09	5	4	0	0	0	0	0	0	11	26	28	27	4	2	4	0	11	.441	0	0	0	65
Rodríguez, L	2	1	2:00	3	3	0	0	0	0	0	0	18	9	4	4	2	0	1	0	12	.145	0	0	0	64
Sánchez, S	1	1	2:92	12	0	0	0	0	4	0	0	12.1	9	7	4	1	4	0	10	.205	0	0	1	51	
Torres, E	0	0	2:70	1	1	0	0	0	0	0	0	3.1	6	1	1	0	0	1	0	2	.429	0	0	1	16
Villegas, F	0	0	0:00	1	0	0	0	1	0	0	0	1	0	0	0	0	0	0	0	1	.250	0	0	0	4
Zazueta, S	0	0	3:18	7	0	0	0	0	1	0	0	5.2	4	2	2	0	2	0	3	.200	0	0	0	23	
MEX	9	6	4:09	15	15	0	3	15	14	5	7	132	129	69	60	12	4	36	1	103	.257	4	2	10	554
OPP	6	9	5:11	15	15	0	1	15	9	4	7	132	150	85	75	16	13	58	1	89	.290	6	0	12	605

El Águila de Veracruz - Bateo - 2021 - Playoff, acumulado

PCT	J	VB	C	H	BT	2B	3B	HR	CP	BB	BBI	SO	BR	OR	OBP	SLG	OPS	VB	TS	FS	PP	DP	E	
Amarista, A	.302	11	43	8	13	18	5	0	0	4	5	0	6	2	1	.375	.419	.794	48	0	0	0	0	0
Espinosa, A	.250	10	36	4	9	19	2	1	2	6	1	0	7	0	0	.270	.528	.798	37	0	0	0	0	0
Favela, S	.000	1	0	0	0	0	0	0	0	0	0	0	1	0	0	.000	.000	.000	1	0	0	0	0	0
Figuerola, J	.118	10	17	2	2	3	1	0	0	0	4	0	6	0	0	.286	.176	.462	21	0	0	0	1	1
Flores, K	.000	3	5	0	0	0	0	0	0	0	0	2	0	0	0	.000	.000	.000	5	0	0	0	0	0
Flores, O	.000	8	6	0	0	0	0	0	0	1	0	4	0	0	0	.143	.000	.143	7	0	0	0	1	2
Germán, L	.231	7	13	0	3	5	2	0	0	0	0	0	3	0	0	.231	.385	.615	14	1	0	0	0	1
Gómez, H	.372	11	43	6	16	19	3	0	0	9	1	0	4	0	0	.386	.442	.828	44	0	0	0	2	1
Granberry, M	.200	8	20	1	4	8	1	0	1	1	0	6	0	0	0	.200	.400	.600	20	0	0	0	0	0
Hernández, H	.250	3	4	0	1	1	0	0	0	0	0	0	0	0	0	.250	.250	.500	4	0	0	0	0	0
León, M	.111	6	9	0	1	1	0	0	0	1	2	0	1	0	0	.273	.111	.384	11	0	0	0	1	0
Mora, H	.207	11	29	4	6	9	3	0	0	0	2	0	5	0	0	.258	.310	.568	32	1	0	0	0	2
Orlando, P	.357	11	42	5	15	19	1	0	1	5	3	1	11	2	0	.413	.452	.865	46	0	0	1	0	1
Ortiz, A	.342	10	38	8	13	24	0	1	3	6	4	0	4	1	1	.405	.632	1.036	45	3	0	0	2	2
Puig, Y	.297	11	37	6	11	16	2	0	1	7	6	0	9	3	0	.395	.432	.828	43	0	0	0	1	0
Reséndez, A	.000	1	1	0	0	0	0	0	0	0	0	0	0	0	0	.000	.000	.000	1	0	0	0	0	0
Valdez, J	.163	11	43	3	7	9	2	0	0	2	0	0	3	1	0	.182	.209	.391	44	0	0	1	1	0
VER	.261	11	387	47	101	151	22	2	8	41	29	1	72	9	2	.316	.390	.706	423	5	0	2	7	9
OPP	.291	11	382	79	111	190	14	1	21	75	53	1	71	3	4	.386	.497	.883	455	4	6	10	6	6

El Águila de Veracruz - Pitcheo - 2021 - Playoff, acumulado

G	P	PCL	J	JI	JC	CJC	JT	HLD	SV	SVO	EL	H	C	CL	HR	HB	BB	BBI	SO	PCT	WP	BK	DP	TBE
Barraza, J	0	0	4:50	5	0	0	0	0	0	2	4	6	2	2	1	0	0	0	2	.333	0	0	0	18
De Los Reyes, R	0	0	15:43	3	0	0	0	0	0	0	2.1	4	4	4	1	2	1	0	1	.400	0	0	0	13
Delgado, I	0	0	27:00	2	0	0	0	1	0	0	1.1	5	4	4	2	0	3	0	1	.625	1	0	1	11
Duarte, M	0	0	3:00	2	0	0	0	1	0	0	3	2	1	1	0	0	1	0	3	.182	0	0	0	12
Hamaya, K	0	2	6:43	2	2	0	0	0	0	0	7	6	5	5	1	2	8	0	5	.250	1	0	1	35
López, J	0	0	5:79	5	0	0	0	1	1	0	4.2	3	3	3	1	2	2	0	5	.176	0	1	0	21
Márquez, L	0	0	0:00	4	0	0	0	0	0	0	4	3	0	0	0	0	1	0	4	.200	0	0	0	16
Martínez, A	0	0	13:50	3	0	0	0	1	0	0	4	11	6	6	1	0	1	0	2	.478	0	0	0	25

Martínez, J	0	1	19.06	2	2	0	0	0	0	0	0	0	0	0	5.2	13	12	12	12	5	3	2	2	0	4	.448	0	0	0	1	36
Reyes, D	0	1	6.19	3	3	0	0	0	0	0	0	0	0	0	16	18	12	11	3	3	0	9	0	10	.286	2	0	1	74		
Rodríguez, C	0	2	7.71	7	0	0	0	1	0	1	0	1	7	10	7	6	2	1	3	3	1	3	1	9	.323	0	0	0	36		
Silvestre, H	0	0	2.08	4	0	0	0	0	0	0	0	0	8.2	5	2	2	0	0	0	5	0	5	0	5	.172	0	0	2	34		
Solis, T	0	0	0.00	1	0	0	0	0	0	0	0	0	0.1	2	0	0	0	0	0	0	0	0	0	0	1.000	0	0	0	3		
Téllez, J	0	0	9.82	4	0	0	0	1	1	0	0	0	3.2	2	4	4	1	0	2	0	2	0	3	.154	2	0	0	15			
Verdugo, R	2	2	6.35	4	4	0	0	0	0	0	0	0	17	15	12	12	2	0	11	0	11	0	12	.231	1	0	0	77			
Zavala, I	1	0	2.84	7	0	0	0	6	0	1	1	6.1	6	5	2	1	0	4	0	4	0	5	.250	0	0	1	29				
VFR	3	8	7.01	11	11	0	1	11	3	1	4	95	111	79	74	21	10	53	1	71	.291	7	1	6	.455	1	6	455			
OPP	8	3	3.51	11	11	0	1	11	9	3	4	97.1	101	47	38	8	2	29	1	72	.261	4	0	7	.423	0	0	423			

Leones de Yucatán - Bateo - 2021 - Playoff, acumulado

	PCT	J	VB	C	H	BT	2B	3B	HR	CP	BB	BBI	SO	BR	OR	OBP	SLG	OPS	VB	TS	FS	PP	DP	DP	E
Aguilar, J	.282	23	17	10	22	30	5	0	1	4	15	1	15	0	1	.404	.385	.789	95	0	0	1	1	1	1
Charles Jr., A	.118	8	7	2	2	3	1	0	0	1	4	0	7	0	0	.286	.176	.462	21	0	0	0	1	1	1
Drake, Y	.291	23	86	21	25	39	5	0	3	16	16	0	9	2	0	.404	.453	.857	104	0	1	1	3	1	1
Flores, J	.191	22	68	9	13	17	1	0	1	9	6	0	9	1	0	.295	.250	.545	82	4	0	4	3	3	3
Ibarra, W	.272	23	92	17	25	34	3	0	2	11	6	0	18	0	0	.320	.370	.690	105	5	1	1	2	3	3
Jaime, M	.000	7	9	0	0	0	0	0	0	0	1	0	2	0	0	.100	.000	.100	10	0	0	0	0	2	0
Juárez, L	.376	23	85	21	32	67	5	0	10	25	16	3	11	0	0	.481	.788	1.269	104	0	1	2	1	1	6
Liddi, A	.274	23	84	13	23	44	3	0	6	23	10	2	20	0	1	.350	.524	.874	100	0	4	2	1	6	6
López, A	.000	1	1	0	0	0	0	0	0	0	0	0	1	0	0	.000	.000	.000	1	0	0	0	0	0	0
López, A	.000	5	2	0	0	0	0	0	0	0	0	0	2	0	0	.000	.000	.000	2	0	0	0	0	0	0
Obeso, N	.264	22	87	16	23	31	2	0	2	9	12	0	9	1	0	.359	.356	.716	105	2	2	2	0	1	1
Pérez, F	.000	3	3	0	0	0	0	0	0	0	0	0	1	0	0	.000	.000	.000	3	0	0	0	0	1	1
Prado, C	.000	1	0	0	0	0	0	0	0	0	0	0	0	0	0	.000	.000	.000	0	0	0	0	0	0	0
Quintero, B	.000	1	1	0	0	0	0	0	0	0	0	0	0	0	0	.000	.000	.000	1	0	0	0	0	0	0
Ruelas, H	.000	1	0	0	0	0	0	0	0	0	0	0	0	0	0	.000	.000	.000	0	0	0	0	0	0	0
Sosa, H	.222	19	72	7	16	26	4	0	2	11	8	0	14	0	0	.296	.361	.657	81	0	1	0	3	1	1
Valdez, A	.000	4	6	1	0	0	0	0	0	0	1	0	3	0	0	.143	.000	.143	7	0	0	0	0	0	0
Valle, S	.165	23	79	8	13	25	3	0	3	9	13	0	29	0	0	.280	.316	.596	95	2	1	0	0	0	0
YUC	.252	23	770	125	194	316	32	0	30	118	108	6	150	4	2	.349	.410	.760	916	13	11	13	15	20	20
OPP	.254	23	812	93	206	283	35	0	14	85	59	3	145	8	7	.311	.349	.660	899	12	5	11	15	15	15

Leones de Yucatán - Pitecho - 2021 - Playoff, acumulado

	G	P	PCL	J	J1	JC	CJC	JT	HLD	SV	SVO	EL	H	C	CL	HR	HB	BB	BBI	SO	PCT	WP	BK	DP	TBE
Burgos, E	1	0	4.38	11	0	0	0	1	6	0	0	12.1	13	6	6	0	0	5	0	14	.283	1	0	2	52
Chávez, M	0	2	3.24	9	0	0	0	1	1	0	0	8.1	9	4	3	0	0	3	1	13	.281	0	0	0	37
Gutiérrez, D	0	2	4.05	15	0	0	0	1	5	0	1	13.1	21	7	6	0	1	4	1	9	.375	1	0	1	66
Harman, C	1	1	3.70	5	5	0	0	0	0	0	0	24.1	24	13	10	4	1	4	0	15	.247	1	0	0	104
Liz, R	3	0	3.19	6	5	0	0	1	0	0	0	31	21	12	11	4	2	8	0	23	.189	1	0	0	123
Lueke, J	0	0	1.17	17	0	0	0	13	0	7	8	15.1	12	4	2	0	0	6	1	18	.200	1	0	0	67
Negrín, Y	4	1	4.91	7	7	0	0	0	0	0	0	40.1	44	25	22	2	4	15	0	12	.273	2	0	4	182
Ordaz, R	1	0	5.63	7	0	0	0	1	0	0	0	8	11	5	5	0	1	3	0	3	.333	1	0	2	37

Continúa

	PCT	J	VB	C	H	BT	2B	3B	HR	CP	BB	BBI	SO	BR	OR	OBP	SLG	OPS	VB	TS	FS	PP	DP	E		
Lavendier, W	0	0	4.50	5	0	0	0	0	0	0	0	0	6	4	4	3	0	0	4	1	4	.200	1	0	1	26
Nakamura, M	1	1	3.14	3	3	0	0	0	0	0	0	14.1	10	6	5	0	0	2	5	0	12	.196	1	0	2	59
Serrano, M	0	0	2.70	3	0	0	0	0	0	0	0	3.1	2	1	1	1	1	0	1	0	2	.200	0	0	1	11
Tovalin, A	0	0	2.35	13	0	0	0	0	4	0	1	15.1	14	4	4	1	0	0	2	0	16	.250	0	0	3	58
Valdez, S	1	0	3.38	3	0	0	0	2	0	0	0	2.2	2	1	1	0	0	0	4	0	2	.250	0	0	10	14
Van Steensel, T	0	0	3.86	3	0	0	0	0	0	0	0	2.1	2	1	1	0	0	0	4	0	5	.222	1	0	0	14
Vásquez, A	2	2	6.89	6	6	0	0	0	0	0	0	31.1	45	24	24	3	1	8	0	13	.336	0	0	5	144	
GDL	10	9	5.91	19	19	0	0	0	19	7	1	166	201	116	109	14	14	75	4	115	.310	10	0	21	761	
OPP	9	10	6.64	19	19	0	0	0	19	15	7	165.1	210	145	122	28	13	118	6	141	.313	6	2	18	814	

Oímecas de Tabasco - Bateo - 2021 - Playoff, acumulado

	PCT	J	VB	C	H	BT	2B	3B	HR	CP	BB	BBI	SO	BR	OR	OBP	SLG	OPS	VB	TS	FS	PP	DP	E
Amador, R	.182	8	22	2	4	5	1	0	0	5	3	2	3	0	0	.269	.227	.496	26	0	1	0	0	0
Arredondo, J	.212	10	33	2	7	8	1	0	0	4	5	1	11	2	1	.316	.242	.558	38	0	0	0	0	0
Chavarín, A	.000	2	1	0	0	0	0	0	0	0	0	0	0	0	0	.000	.000	.000	1	0	0	0	0	0
Galaviz, G	.250	10	32	3	8	8	0	0	2	1	0	2	0	0	0	.273	.250	.523	34	1	0	0	2	0
García, E	.341	10	41	6	14	15	1	0	0	6	3	0	4	0	0	.400	.366	.766	46	1	0	1	1	2
Lugo, F	.200	6	15	0	3	3	0	0	0	0	1	0	0	0	1	.250	.200	.450	17	1	0	0	0	0
Mustelier, R	.294	10	34	5	10	11	1	0	0	6	7	0	4	1	0	.442	.324	.765	43	0	0	2	2	3
Pérez, J	.158	10	38	5	6	7	1	0	0	2	3	0	7	3	0	.227	.184	.412	44	0	2	1	0	0
Rivero, A	.000	6	1	0	0	0	0	0	0	0	0	0	1	0	0	.000	.000	.000	2	1	0	0	0	0
Rodríguez, H	.205	10	44	7	9	13	1	0	1	3	2	0	10	2	1	.239	.295	.535	47	1	0	0	0	3
Santos, R	.317	10	41	8	13	18	2	0	1	3	4	0	2	4	1	.378	.439	.817	46	1	0	0	0	0
Serrano, M	.167	10	36	5	6	11	2	0	1	8	3	1	8	1	0	.225	.306	.531	42	2	1	0	1	2
TAB	.237	10	338	43	80	99	10	0	3	39	32	4	53	13	4	.307	.293	.600	386	8	4	4	6	12
OPP	.270	10	345	43	93	121	13	0	5	36	34	2	61	2	4	.341	.351	.692	393	6	3	5	9	

Oímecas de Tabasco - Pícheo - 2021 - Playoff, acumulado

	G	P	PCL	J	Jl	Jc	CJc	JT	HLD	SV	SVO	EL	H	C	CL	HR	HB	BB	BBI	SO	PCT	WP	BK	DP	TBE
Case, A	0	0	4.50	5	0	0	0	0	3	0	1	4	4	2	2	0	0	4	0	2	.250	1	0	0	20
Córdova, R	0	0	2.08	3	0	0	0	0	0	0	0	4.1	2	2	1	0	0	1	0	2	.133	1	0	0	16
Deigadillo, J	0	0	0.00	1	0	0	0	1	0	0	0	1.1	1	0	0	0	0	1	0	1	.250	0	0	1	5
Escobar, L	1	1	1.86	3	3	0	0	0	0	0	0	19.1	16	4	4	1	0	3	0	17	.235	3	1	1	73
Heredía, N	0	1	54.00	1	0	0	0	1	0	0	0	0.1	2	2	2	1	0	0	0	0	.667	0	0	0	3
Jiménez, M	1	0	2.25	4	0	0	0	0	0	0	0	4	5	1	1	0	0	1	0	2	.357	0	0	0	16
Loop, D	0	0	0.00	8	0	0	0	0	4	0	0	7	3	0	0	0	1	3	1	10	.125	0	0	0	28
Machado, M	0	0	3.00	4	0	0	0	0	1	0	0	3	4	1	1	0	0	2	0	1	.333	0	0	1	15
Macías, J	0	0	0.00	1	0	0	0	0	0	0	0	1	2	1	0	0	0	1	0	0	.400	0	0	1	6
Marrujo, I	1	1	6.48	2	2	0	0	0	0	0	0	8.1	8	7	6	2	1	3	0	2	.258	0	0	1	37
Meza, A	0	1	2.70	3	0	0	0	0	0	0	0	10	13	5	3	0	0	3	0	2	.333	0	0	1	44
Moreno, F	0	0	37.80	3	0	0	0	0	2	0	0	1.2	5	7	7	0	0	2	0	0	.556	0	0	0	14
Oramas, J	1	1	2.60	3	3	0	0	0	0	0	0	17.1	17	7	5	0	0	7	0	11	.262	3	0	2	73
Salas, F	1	0	3.72	8	0	0	0	0	7	0	3	4	9.2	11	4	4	1	0	3	1	.275	1	0	1	43
TAB	5	5	3.55	10	10	0	0	0	10	9	3	5	91.1	93	43	36	5	34	2	61	.270	10	1	9	393
OPP	5	5	2.73	10	10	0	0	2	10	2	3	92.1	80	43	28	3	4	32	4	53	.237	4	0	6	386

Rieleros de Aguascalientes - Bateo - 2021 - Playoff, acumulado

	PCT	J	VB	C	H	BT	2B	3B	HR	CP	BB	BBI	SO	BR	OR	OBP	SLG	OPS	VB	TS	FS	PP	DP	E
Austin, J	.368	13	57	11	21	31	4	0	2	8	3	0	4	1	0	.419	.544	.963	63	1	0	2	1	0
Castro, J	.800	3	5	1	4	5	1	0	0	2	0	0	0	0	0	.800	1.000	1.800	5	0	0	0	0	0
Córdoba, F	.245	13	49	8	12	29	2	0	5	7	3	0	15	1	1	.302	.592	.894	53	0	0	1	0	0
Félix, J	.278	7	18	3	5	10	2	0	1	5	0	0	1	0	0	.278	.556	.833	18	0	0	0	1	1
Flores, A	.196	13	46	4	9	13	1	0	1	4	1	0	17	1	1	.213	.283	.495	49	2	0	0	2	3
Flores, M	.237	10	38	6	9	17	2	0	2	8	4	0	8	0	1	.310	.447	.757	42	0	0	0	0	0
Gómez, A	.286	13	42	4	12	14	2	0	0	1	10	0	12	0	1	.423	.333	.756	53	1	0	0	1	2
Lamas, K	.250	3	4	2	1	1	0	0	0	0	2	0	2	0	0	.500	.250	.750	6	0	0	0	0	0
Mendoza, B	.000	4	3	1	0	0	0	0	0	0	0	0	2	0	0	.000	.000	.000	3	0	0	0	0	0
Ortiz, E	.350	11	40	9	14	16	2	0	3	3	3	0	6	1	0	.395	.400	.795	43	0	0	0	1	1
Reginatto, L	.340	13	50	7	17	21	4	0	0	10	9	0	10	0	1	.426	.420	.846	61	0	2	0	1	4
Rodríguez, H	.365	13	52	7	19	33	2	0	4	16	4	1	8	1	0	.407	.635	1.041	59	0	2	1	2	2
Wing, M	.271	12	48	7	13	17	1	0	1	4	4	0	11	1	1	.327	.354	.681	52	0	0	0	3	2
AGS	.301	13	452	70	136	207	23	0	16	68	43	1	96	6	6	.364	.458	.822	507	4	4	4	12	17
OPP	.305	13	463	88	141	215	25	2	15	85	70	1	103	18	5	.396	.464	.860	550	9	5	3	3	3

Rieleros de Aguascalientes - Pitecheo - 2021 - Playoff, acumulado

	G	P	PCL	J	JI	JC	CJC	JT	HLD	SV	SVO	EL	H	C	CL	HR	HB	BB	BBI	SO	PCT	WP	BK	DP	TBE
Castro, L	0	1	3.00	7	0	0	0	0	1	0	0	9	10	3	3	2	0	5	1	11	.303	0	0	0	40
Díaz, D	0	0	1.38	7	0	0	0	0	2	1	0	13	11	3	2	0	0	9	0	10	.239	1	0	1	58
Guerrero, D	0	1	10.13	2	0	0	0	0	0	0	0	2.2	7	5	3	0	0	3	0	3	.500	0	0	0	18
Juárez, J	0	0	27.00	2	0	0	0	1	0	0	0	0.2	2	3	2	0	0	1	0	0	.500	0	0	0	5
Leal, E	2	2	5.48	4	4	0	0	0	0	0	0	21.1	26	13	13	5	0	11	0	16	.306	1	0	1	98
López, E	0	0	6.75	7	0	0	0	1	1	0	0	4	5	3	3	0	0	7	0	4	.313	0	0	1	23
Martínez, M	0	0	0.00	1	0	0	0	1	0	0	0	0.2	0	0	0	0	0	2	0	0	.000	0	0	0	4
Martínez, O	0	0	10.80	7	0	0	0	1	0	0	0	6.2	10	10	8	2	1	7	0	6	.357	0	0	0	38
Medina, J	0	0	9.90	4	3	0	0	0	0	0	0	10	16	12	11	2	0	6	0	8	.364	0	0	0	51
Rondón, J	0	2	6.10	8	0	0	0	6	0	2	2	10.1	15	7	7	0	1	2	0	8	.341	1	0	1	48
Teller, C	0	1	8.44	3	3	0	0	0	0	0	0	10.2	15	10	10	2	0	6	0	9	.319	1	0	0	54
Vizcaya, A	2	0	2.51	9	0	0	0	1	2	0	1	14.1	8	4	4	1	0	2	0	15	.157	1	0	0	54
Zaragoza, E	1	1	11.81	4	3	0	0	0	0	0	1	10.2	16	15	14	1	1	9	0	13	.327	1	0	0	59
AGS	5	8	6.32	13	13	0	0	13	5	2	4	114	141	88	80	15	3	70	1	103	.305	6	0	3	550
OPP	8	5	5.09	13	13	0	1	13	8	2	5	115	136	70	65	16	4	43	1	96	.301	2	0	12	507

Toros de Tijuana - Bateo - 2021 - Playoff, acumulado

	PCT	J	VB	C	H	BT	2B	3B	HR	CP	BB	BBI	SO	BR	OR	OBP	SLG	OPS	VB	TS	FS	PP	DP	E
Álvarez, R	.237	16	59	7	14	20	3	0	1	9	4	0	13	0	1	.313	.339	.652	69	2	1	3	2	0
Carrillo, A	.000	3	3	2	0	0	0	0	0	0	2	0	2	0	0	.400	.000	.400	5	0	0	0	0	0
Carrillo, X	.229	22	70	3	16	19	3	0	0	6	11	0	13	0	1	.341	.271	.613	83	1	0	1	2	1
Castro, C	.190	6	21	1	4	4	0	0	0	3	2	0	8	1	1	.250	.190	.440	24	0	1	0	0	1
Castro, D	.283	17	53	8	15	18	3	0	0	3	2	0	10	0	0	.309	.340	.649	59	4	0	0	0	1
Castro, L	.333	25	93	16	31	42	2	0	3	17	11	3	14	4	1	.409	.452	.861	110	0	3	3	2	0

Chávez, J	.333	17	57	9	19	23	4	0	0	0	9	12	0	7	1	1	.449	.404	.853	71	2	0	0	1	0	1	2
Chicuate, M	.400	5	5	2	2	0	0	0	0	0	2	0	0	0	2	0	0	.500	.400	.900	7	1	0	1	0	0	0
Corrales, J	.000	1	1	0	0	0	0	0	0	0	0	0	0	1	0	0	.000	.000	.000	1	0	0	0	0	0	0	
Cruz, L	.289	19	76	14	22	35	1	0	4	11	2	0	7	0	0	0	.313	.461	.773	80	0	1	1	3	4	4	
García, E	.400	5	2	2	5	0	0	1	4	0	0	0	0	0	0	0	.400	1.000	1.400	5	0	0	0	0	0	0	
Gutiérrez, G	.320	25	100	14	32	42	4	0	2	17	5	0	0	20	1	1	.373	.420	.793	111	1	1	4	1	0	0	
Lake, J	.339	19	62	13	21	22	1	0	0	8	9	0	9	5	2	.440	.355	.795	76	1	1	3	0	0	0	0	
Navarro, E	.212	25	99	11	21	32	5	0	2	17	12	1	24	0	0	.301	.323	.624	113	0	1	1	4	2	2	2	
O'Brien, P	.196	20	46	4	9	16	2	1	1	9	7	0	24	0	1	.296	.348	.644	54	0	1	0	0	1	0	0	
Paredes, J	.083	3	12	1	1	1	0	0	0	0	0	1	0	5	0	.154	.083	.237	13	0	0	0	0	0	0	0	
Pérez, O	.000	1	0	0	0	0	0	0	0	0	0	0	0	0	0	.000	.000	.000	0	0	0	0	0	0	0	0	
Pirela, J	.000	1	1	0	0	0	0	0	0	0	0	0	0	0	0	.000	.000	.000	1	0	0	0	0	0	0	0	
Rodney, F	.000	1	0	0	0	0	0	0	0	0	0	0	0	0	0	.000	.000	.000	0	0	0	0	0	0	0	0	
Rodríguez Salazar, I	.337	25	104	21	35	42	5	1	0	8	13	1	12	9	1	.415	.404	.819	122	4	0	1	1	1	3	3	
Tonkin, M	.000	1	0	0	0	0	0	0	0	0	0	0	0	0	0	.000	.000	.000	0	0	0	0	0	0	0	0	
TUJ	.281	25	867	128	244	323	33	2	14	123	93	5	171	21	9	.359	.373	.732	1004	16	10	18	16	16	19	19	
OPP	.259	25	846	108	219	346	34	3	29	101	91	4	190	13	12	.340	.409	.749	968	8	6	16	16	24	24	24	

Toros de Tijuana - Pitcheo - 2021 - Playoff, acumulado

	G	P	PCL	J	J1	JC	JCJC	JT	HLD	SV	SVO	EL	H	C	CL	HR	HB	BB	BBI	SO	PCT	WP	BK	DP	TBE
Bernardino, B	3	0	5.25	16	0	0	0	0	2	6	0	1	12	9	7	3	1	8	0	14	.220	0	0	0	50
Devine, M	0	1	5.68	3	3	0	0	0	0	0	0	0	12.2	13	8	8	1	3	0	4	.271	1	0	1	61
Hernández, C	1	2	7.01	6	6	0	0	0	0	0	0	0	25.2	33	21	20	5	2	0	23	.308	0	0	4	113
Herrera, A	1	0	5.79	4	0	0	0	1	0	0	0	0	4.2	7	3	2	0	0	0	2	.350	0	0	0	20
Pérez, J	0	0	2.25	4	0	0	0	2	0	0	0	4	3	1	1	0	0	2	0	3	.200	0	0	0	17
Pérez, O	1	0	1.45	19	0	0	0	0	9	0	0	0	18.2	17	3	3	0	6	2	14	.266	0	0	2	75
Pérez, T	1	0	3.00	3	0	0	0	0	0	0	0	3	2	1	1	0	0	3	0	0	.200	0	0	1	13
Pirela, J	0	0	2.45	10	0	0	0	0	3	0	0	7.1	9	2	2	0	1	6	1	4	.346	0	0	1	34
Ramírez, H	0	0	5.00	5	1	0	0	0	0	0	0	9	17	5	5	0	2	2	0	5	.405	0	0	2	46
Rodney, F	1	1	0.44	17	0	0	0	0	16	0	9	10	20.2	9	3	1	0	2	0	29	.134	0	0	2	79
Samayoa, J	0	0	5.23	5	3	0	0	0	0	0	0	0	10.1	12	11	6	3	1	9	0	.273	0	0	0	54
Sánchez, G	0	0	1.50	5	0	0	0	1	0	0	0	6	5	1	1	0	1	3	0	5	.227	0	0	1	26
Sánchez, J	0	0	1.23	7	0	0	0	0	2	0	0	7.1	4	1	1	1	1	4	0	5	.174	0	0	2	28
Stankiewicz, T	3	2	4.60	7	5	0	0	0	0	0	0	0	31.1	29	18	16	4	0	13	31	.252	0	0	2	132
Tonkin, M	3	1	0.84	20	0	0	0	3	9	1	2	21.1	13	4	2	2	0	7	0	30	.176	0	0	4	81
Van Meter, J	2	2	5.52	7	7	0	0	0	0	0	0	31	37	19	19	8	1	10	0	18	.289	0	0	2	139
TUJ	16	9	3.80	25	25	0	2	25	29	10	13	225	219	108	95	29	16	91	4	190	.259	1	0	24	968
OPP	9	16	4.79	25	25	0	1	25	14	4	9	221.2	244	128	118	14	18	93	5	171	.281	16	0	16	1004

ESTADÍSTICAS
OFICIALES



BATEADORES

***ACTIVOS
TEMPORADA 2021***



BATEADORES ACTIVOS TEMPORADA 2021

ADAMS, LANE

Lane Weston Adams (Nació: Tallhina, Oklahoma, EUA, noviembre 13, 1989) Batea: D Tira: D OF

AÑO	EQUIPO	PCT	J	VB	CA	H	H2	H3	HR	CP	PP	BB	BI	SO	BR	AR	RDP	SLG
2021	MVA-TIG	.225	35	120	14	27	1	1	1	12	0	10	1	42	1	0	1	.275
Totales:	1	.225	35	120	14	27	1	1	1	12	0	10	1	42	1	0	1	.275

AGUILAR, JOSÉ JUAN

José Juan Aguilar Mendoza (Nació: Maravatío, Michoacán, marzo 19, 1990) Batea: D Tira: D OF

AÑO	EQUIPO	PCT	J	VB	CA	H	H2	H3	HR	CP	PP	BB	BI	SO	BR	AR	RDP	SLG
2010	REYNOSA	.267	14	30	3	8	1	1	0	5	0	3	0	6	1	1	1	.367
2011	REYNOSA	.226	74	106	30	24	3	1	0	13	4	20	0	15	2	1	4	.274
2012	REYNOSA	.332	93	298	45	99	13	8	4	35	6	27	1	48	13	7	6	.470
2013	REYNOSA	.315	110	444	81	140	18	7	6	43	13	38	0	61	16	6	13	.428
2014	REYNOSA	.342	59	243	47	83	22	5	2	33	2	29	0	30	6	3	7	.498
2015	YUCATÁN	.299	95	345	69	103	17	2	8	57	14	34	3	43	16	6	7	.429
2016	YUCATÁN	.284	98	345	61	98	19	3	3	42	6	36	0	47	18	4	8	.383
2017	YUCATÁN	.291	67	234	37	68	16	0	6	27	7	16	0	45	10	2	8	.436
2018.1	YUCATÁN	.296	47	125	22	37	11	2	2	26	3	18	2	16	7	0	2	.464
2018.2	YUCATÁN	.346	55	188	42	65	11	4	2	20	4	30	0	29	6	3	4	.479
2019	YUCATÁN	.308	91	299	54	92	17	6	3	31	10	34	0	56	18	3	9	.435
2021	YUCATÁN	.281	44	146	19	41	8	2	1	9	3	17	0	31	5	2	2	.384
Totales:	11	.306	847	2803	510	858	156	41	37	341	72	302	6	427	118	38	71	.431

AGUILERA, ERIC

Eric Aguilera (Nació: Cary, Illinois, EUA, julio 3, 1990) Batea: Z Tira: Z IF-OF

AÑO	EQUIPO	PCT	J	VB	CA	H	H2	H3	HR	CP	PP	BB	BI	SO	BR	AR	RDP	SLG
2018.1	LAGUNA	.301	57	219	31	66	14	1	12	43	1	16	2	73	0	0	4	.539
2018.2	LAG-YUC	.278	25	97	14	27	8	0	4	25	1	8	0	26	2	0	2	.485
2019	LAG-TIG	.287	100	376	78	108	23	0	14	54	6	39	3	118	1	2	5	.460
2021	PUEBLA	.277	33	83	15	23	8	0	4	13	4	16	0	27	0	0	0	.518
Totales:	3	.289	215	775	138	224	53	1	34	135	12	79	5	244	3	2	11	.492

ÁLVAREZ, CARLOS

Carlos Alberto Álvarez Castillo (Nació: Guadalajara, Jalisco, octubre 28, 1987) Batea: Z Tira: D IF

AÑO	EQUIPO	PCT	J	VB	CA	H	H2	H3	HR	CP	PP	BB	BI	SO	BR	AR	RDP	SLG
2007	SALTILLO	.286	10	7	3	2	0	0	0	0	0	0	0	1	0	0	0	.286
2008	SALTILLO	.224	44	58	13	13	1	0	1	4	0	4	0	9	0	0	3	.293
2009	SALTILLO	.258	24	31	5	8	0	0	0	5	1	5	0	9	1	1	0	.258
2010	SALTILLO	.500	2	2	0	1	0	0	0	0	0	0	0	0	0	0	0	.500
2011	SALTILLO	.291	49	117	24	34	6	1	4	17	0	22	0	25	4	2	1	.462
2012	SALTILLO	.296	62	152	25	45	11	1	4	15	1	19	1	34	1	0	2	.461
2013	SALTILLO	.250	78	212	39	53	14	1	5	14	2	30	2	45	1	1	7	.396
2014	SALTILLO	.278	86	180	33	50	10	2	3	16	0	39	4	27	6	3	2	.406
2015	SALTILLO	.258	75	163	22	42	8	2	3	24	7	25	3	32	1	2	6	.387
2016	SALTILLO	.315	72	197	28	62	3	3	1	18	3	27	1	33	1	2	2	.376
2017	SALTILLO	.257	78	214	27	55	13	2	1	21	6	25	1	39	6	2	1	.350
2018.1	SALTILLO	.111	5	9	1	1	0	0	0	1	0	1	1	3	0	0	1	.111
2019	LAG-LEO	.295	39	61	6	18	4	0	0	6	1	13	1	14	0	1	2	.361
2021	LEO-MTY	.304	31	56	7	17	1	0	2	10	0	8	0	9	0	0	1	.429
Totales:	14	.275	655	1459	233	401	71	12	24	151	21	218	14	280	21	14	28	.389

BATEADORES ACTIVOS TEMPORADA 2021

ÁLVAREZ, RICKY

José Ricardo Álvarez Ríos (Nació: Tijuana, Baja California, febrero 7, 1989)

Batea: D Tira: D OF

AÑO	EQUIPO	PCT	J	VB	CA	H	H2	H3	HR	CP	PP	BB	BI	SO	BR	AR	RDP	SLG
2012	MONTERREY	.268	61	149	19	40	6	0	5	24	3	8	2	36	4	4	7	.409
2013	MONTERREY	.299	110	431	72	129	27	2	21	81	11	10	1	117	17	2	11	.517
2014	MONTERREY	.237	74	219	26	52	10	0	7	25	3	7	0	61	3	2	11	.379
2015	MTY-TAB	.254	87	272	31	69	15	0	8	39	3	4	0	68	10	1	14	.397
2016	LAGUNA	.329	111	435	69	143	31	1	24	91	14	13	1	79	8	7	13	.570
2017	LAG-YUC	.311	109	434	67	135	28	2	17	105	9	16	3	55	8	3	17	.502
2018.1	MONTERREY	.302	56	232	36	70	22	1	13	49	6	4	1	46	4	1	9	.573
2018.2	MTY-AGS	.266	40	154	16	41	8	0	9	28	4	1	0	36	0	0	8	.494
2019	TIJUANA	.351	113	447	77	157	23	0	29	95	17	13	2	73	8	1	13	.597
2021	TIJUANA	.234	48	188	18	44	6	0	4	29	5	2	1	39	2	2	8	.330
Totales:	9	.297	809	2961	431	880	176	6	137	566	75	78	11	610	64	23	111	.499

AMADOR, JAPHET

Japhet Isidro Amador Gutiérrez (Nació: Mulegé, Baja California Sur, enero 19, 1987)

Batea: D Tira: D IF

AÑO	EQUIPO	PCT	J	VB	CA	H	H2	H3	HR	CP	PP	BB	BI	SO	BR	AR	RDP	SLG
2007	MINATITLÁN	.200	29	55	6	11	1	0	0	6	0	12	0	12	0	0	8	.218
2008	MINATITLÁN	.265	17	34	2	9	2	0	1	2	1	1	0	6	0	0	2	.412
2009	MIN-VER	.306	104	392	59	120	21	3	21	74	5	37	2	59	2	2	17	.536
2010	VER-SAL	.366	79	273	50	100	26	0	14	63	5	36	1	45	2	2	13	.615
2011	MÉXICO	.376	89	351	70	132	22	2	25	84	4	39	3	56	1	1	12	.664
2012	MÉXICO	.251	81	283	39	71	12	1	15	50	3	41	2	55	0	1	11	.459
2013	MÉXICO	.368	104	400	76	147	22	0	36	121	3	38	0	59	0	1	16	.693
2014	MÉXICO	.309	87	327	52	101	24	1	14	82	5	24	0	44	0	0	11	.517
2015	MÉXICO	.346	103	364	84	126	21	0	41	117	6	54	6	81	0	0	10	.742
2019	MÉXICO	.346	101	370	63	128	12	0	28	115	1	55	7	62	0	0	15	.605
2021	MÉXICO	.314	59	210	33	66	12	0	15	57	0	35	0	47	0	1	5	.586
Totales:	11	.331	853	3059	534	1011	175	7	210	771	33	372	21	526	5	8	120	.598

AMADOR, JOSÉ

José Amador Rodríguez (Nació: Mexicali, Baja California, agosto 20, 1979)

Batea: D Tira: D IF

AÑO	EQUIPO	PCT	J	VB	CA	H	H2	H3	HR	CP	PP	BB	BI	SO	BR	AR	RDP	SLG
2000	MONCLOVA	.500	4	4	6	2	0	0	0	0	0	12	1	0	0	0	1	.500
2001	TORREON	.000	9	4	2	0	0	0	0	0	0	0	0	1	0	0	0	.000
2002	TORREON	.273	103	359	48	98	11	3	10	50	2	33	0	55	3	5	13	.404
2003	LAGUNA	.277	78	242	34	67	17	1	6	31	2	35	0	40	4	1	11	.430
2004	AGUASCALIENTES	.372	60	188	37	70	6	3	1	22	1	41	0	32	6	5	2	.452
2005	LAGUNA	.307	109	433	77	133	35	1	14	68	5	62	0	46	7	5	14	.490
2006	LAGUNA	.363	108	432	83	157	27	1	9	61	4	56	1	44	8	11	14	.493
2007	LAGUNA	.308	107	413	62	127	31	0	10	76	2	55	4	68	2	2	19	.455
2008	TAB-VER	.270	106	393	41	106	23	0	4	53	7	36	2	36	1	3	15	.359
2009	ÁGUILA VER	.294	91	296	35	87	13	0	5	34	4	45	1	28	2	3	9	.389
2010	VER-SAL	.291	86	309	45	90	29	0	8	48	5	31	1	41	3	1	11	.463
2011	SALTILLO	.355	100	380	79	135	13	0	18	66	9	36	1	59	1	4	11	.532
2012	SALTILLO	.323	107	412	83	133	28	0	22	72	3	30	2	78	4	2	9	.551
2013	AGUASCALIENTES	.320	107	353	59	113	20	0	23	69	18	50	0	59	3	4	12	.572
2014	AGUASCALIENTES	.287	109	394	61	113	23	0	16	54	10	50	2	66	3	1	16	.467
2015	MONCLOVA	.305	109	390	63	119	21	0	18	78	12	41	3	58	5	1	15	.497
2016	MVA-CAM	.300	94	320	53	96	15	1	16	58	9	60	4	43	2	3	6	.503
2017	MONCLOVA	.279	92	305	48	85	16	0	10	56	8	45	1	55	1	0	10	.430
2018.1	TIGRES QR	.239	39	142	15	34	8	0	5	25	8	12	1	26	0	0	9	.401
2018.2	TIG-MTY	.311	40	106	23	33	7	0	7	22	3	19	2	17	0	0	2	.575
2019	MONCLOVA	.278	57	169	20	47	7	0	5	23	5	11	1	42	1	0	2	.408
2021	MONCLOVA	.269	46	171	26	46	9	0	9	36	6	22	1	31	0	1	7	.480
Totales:	21	.304	1761	6215	1000	1891	359	10	216	1002	123	782	28	925	56	52	208	.470

BATEADORES ACTIVOS TEMPORADA 2021

AMADOR, RODOLFO

Rodolfo Autirio Amador López (Nació: Loreto, Baja California Sur, noviembre 11, 1992) Batea: Z Tira: D IF

AÑO	EQUIPO	PCT	J	VB	CA	H	H2	H3	HR	CP	PP	BB	BI	SO	BR	AR	RDP	SLG
2012	REYNOSA	.249	75	213	17	53	13	1	0	20	2	4	0	27	0	2	12	.319
2013	REYNOSA	.284	101	327	40	93	13	1	8	44	6	8	3	51	2	3	15	.404
2014	REYNOSA	.335	111	451	54	151	21	3	8	63	4	14	2	46	1	3	13	.448
2015	TAMAULIPAS	.300	109	413	46	124	25	3	6	44	2	14	12	30	4	2	14	.419
2016	PUEBLA	.282	87	287	38	81	18	0	5	28	2	9	3	22	3	0	10	.397
2017	MONCLOVA	.317	82	139	20	44	5	1	3	18	3	3	1	8	1	2	5	.432
2018.1	MONCLOVA	.295	22	61	10	18	2	0	2	5	2	6	1	4	0	0	2	.426
2018.2	MONCLOVA	.320	47	153	24	49	6	0	5	27	1	14	3	13	1	0	7	.458
2019	MONCLOVA	.326	119	463	81	151	16	4	19	102	5	34	7	48	4	2	13	.501
2021	TABASCO	.228	29	92	14	21	3	1	2	9	0	3	0	18	0	0	4	.348
Totales:	9	.302	782	2599	344	785	122	14	58	360	27	109	32	267	16	14	95	.427

AMARAL, BEAU

Beau Robert Amaral (Nació: Huntington Beach, California, EUA, febrero 11, 1991) Batea: Z Tira: Z OF

AÑO	EQUIPO	PCT	J	VB	CA	H	H2	H3	HR	CP	PP	BB	BI	SO	BR	AR	RDP	SLG
2019	TIJUANA	.226	98	133	28	30	5	1	4	12	2	14	2	33	3	3	2	.368
2021	GUADALAJARA	.336	60	232	65	78	13	1	5	39	3	35	0	48	13	5	6	.466
Totales:	2	.296	158	365	93	108	18	2	9	51	5	49	2	81	16	8	8	.430

AMARISTA, ALEXI

Alexi José Amarista Zocar (Nació: Barcelona, Venezuela, abril 6, 1989) Batea: Z Tira: D IF

AÑO	EQUIPO	PCT	J	VB	CA	H	H2	H3	HR	CP	PP	BB	BI	SO	BR	AR	RDP	SLG
2018.2	TIGRES QR	.228	14	57	12	13	5	0	0	5	0	7	0	5	2	0	0	.316
2021	VERACRUZ	.369	59	244	56	90	20	1	14	42	3	14	0	31	2	4	5	.631
Totales:	2	.342	73	301	68	103	25	1	14	47	3	21	0	36	4	4	5	.571

ANDRADE, GREIFER

Greifer Omar Andrade (Nació: Páramo Tucaní, Venezuela, enero 27, 1997) Batea: D Tira: D OF

AÑO	EQUIPO	PCT	J	VB	CA	H	H2	H3	HR	CP	PP	BB	BI	SO	BR	AR	RDP	SLG
2021	AGUASCALIENTES	.208	8	24	2	5	1	0	0	1	0	0	0	4	1	0	0	.250
Totales:	1	.208	8	24	2	5	1	0	0	1	0	0	0	4	1	0	0	.250

ANGULO, YANCARLO

Yancarlo Baltazar Angulo Soto (Nació: Guasave, Sinaloa, enero 6, 1987) Batea: D Tira: D OF

AÑO	EQUIPO	PCT	J	VB	CA	H	H2	H3	HR	CP	PP	BB	BI	SO	BR	AR	RDP	SLG
2008	MEX-OAX	.226	45	115	17	26	6	2	3	14	5	11	0	24	5	1	1	.391
2009	MÉXICO	.135	35	37	9	5	1	0	0	3	0	2	0	10	5	2	2	.162
2010	LAR-OAX	.247	66	182	29	45	9	1	2	12	0	29	1	34	8	3	4	.341
2011	OAXACA	.296	80	270	40	80	10	8	3	44	7	30	1	55	11	5	6	.426
2012	OAXACA	.313	97	336	54	105	25	3	7	36	13	20	1	68	16	5	11	.467
2013	OAXACA	.325	105	351	77	114	29	1	16	64	16	23	3	77	2	5	4	.550
2014	OAXACA	.319	108	385	65	123	21	5	8	54	12	36	1	74	9	2	1	.462
2015	OAXACA	.321	96	371	68	119	26	2	9	56	13	35	2	71	7	7	7	.474
2016	OAXACA	.261	80	283	33	74	11	2	5	37	9	28	1	71	1	4	3	.367
2017	OAXACA	.264	82	265	37	70	18	3	3	26	7	35	1	42	4	2	8	.389
2018.1	DOS LAREDOS	.241	34	87	14	21	2	0	1	8	0	2	0	20	2	0	1	.299
2018.2	DURANGO	.263	35	114	22	30	4	1	5	16	2	13	0	29	2	0	4	.447
2019	DURANGO	.362	23	58	13	21	4	0	1	10	2	5	0	10	2	0	3	.483
2021	DURANGO	.111	20	54	5	6	3	0	0	4	0	3	0	19	0	0	1	.167
Totales:	13	.289	906	2908	483	839	169	28	63	384	86	272	11	604	74	36	56	.431

BATEADORES ACTIVOS TEMPORADA 2021

ARAGÓN, BRYANT

Bryant Alonso Aragón Sánchez (Nació: Ciudad Obregón, Sonora, abril 10, 1998)

Batea: Z Tira: D

IF

AÑO	EQUIPO	PCT	J	VB	CA	H	H2	H3	HR	CP	PP	BB	BI	SO	BR	AR	RDP	SLG
2019	TIG-LAG	.290	76	207	24	60	11	0	2	20	2	19	1	64	1	1	7	.372
2021	LAGUNA	.000	3	4	0	0	0	0	0	0	0	0	0	3	0	0	0	.000
Totales:	2	.284	79	211	24	60	11	0	2	20	2	19	1	67	1	1	7	.365

ARAIZA, BRYAN

Bryan Alexis Araiza Martínez (Nació: Magdalena, Sonora, abril 27, 1996)

Batea: Z Tira: D

OF

AÑO	EQUIPO	PCT	J	VB	CA	H	H2	H3	HR	CP	PP	BB	BI	SO	BR	AR	RDP	SLG
2021	OAXACA	.252	45	139	18	35	9	0	5	19	0	20	4	45	4	4	2	.424
Totales:	1	.252	45	139	18	35	9	0	5	19	0	20	4	45	4	4	2	.424

ARCIA, FRANCISCO

Francisco Antonio Arcia (Nació: Maiquetia, Venezuela, septiembre 14, 1989)

Batea: Z Tira: D

C

AÑO	EQUIPO	PCT	J	VB	CA	H	H2	H3	HR	CP	PP	BB	BI	SO	BR	AR	RDP	SLG
2021	MONTERREY	.235	16	51	9	12	3	0	0	6	0	9	0	12	0	0	4	.294
Totales:	1	.235	16	51	9	12	3	0	0	6	0	9	0	12	0	0	4	.294

ARREDONDO, EDUARDO

Eduardo de Jesús Arredondo Miguel (Nació: Salmoral, Veracruz, octubre 15, 1984)

Batea: Z Tira: Z

OF

AÑO	EQUIPO	PCT	J	VB	CA	H	H2	H3	HR	CP	PP	BB	BI	SO	BR	AR	RDP	SLG
2001	VERACRUZ	.097	21	31	3	3	2	0	0	0	0	4	0	5	0	0	1	.161
2002	VERACRUZ	.182	44	44	9	8	0	0	0	5	0	5	0	7	0	1	0	.182
2003	TABASCO	.282	92	213	32	60	13	2	1	23	0	11	0	25	3	4	1	.376
2004	TABASCO	.236	74	225	37	53	4	6	0	23	2	23	0	27	13	6	1	.307
2005	TAB-MEX	.225	68	178	23	40	9	0	4	21	5	20	1	19	5	2	6	.343
2006	MEXICO	.296	14	27	4	8	1	1	1	9	0	1	0	2	0	0	1	.519
2007	MEXICO	.303	93	357	53	108	12	5	2	30	2	24	0	22	8	8	12	.381
2008	MEXICO	.349	74	289	53	101	15	2	1	27	7	18	1	19	9	9	6	.426
2009	MEXICO	.354	103	435	97	154	23	13	6	64	6	32	0	26	11	10	10	.508
2010	MEXICO	.356	70	278	58	99	14	5	2	29	2	26	1	15	15	9	1	.464
2011	REYNOSA	.346	80	344	62	119	14	3	3	30	2	27	5	23	32	8	17	.430
2012	REY-TAB	.331	91	332	56	110	19	1	1	25	1	38	4	31	27	8	7	.404
2014	TIJUANA	.300	113	446	72	134	18	5	2	40	2	47	4	24	29	10	13	.377
2015	TIJUANA	.320	103	403	76	129	22	5	3	31	4	32	0	17	20	13	5	.422
2016	TIJ-YUC	.258	65	225	32	58	7	2	0	20	2	22	0	14	2	7	3	.307
2017	LEÓN	.319	68	270	39	86	11	2	5	29	1	20	0	22	1	7	3	.430
2018.1	LEÓN	.247	43	146	21	36	2	1	1	19	1	13	0	12	1	1	3	.295
2018.2	LEÓN	.331	42	157	25	52	10	0	5	24	1	11	1	8	2	1	7	.490
2019	LEÓN	.265	26	83	11	22	3	0	1	9	0	5	1	2	2	2	3	.337
2021	VERACRUZ	.200	3	10	0	2	1	0	0	2	0	1	0	1	0	0	0	.300
Totales:	19	.308	1287	4493	763	1382	200	53	38	460	38	380	18	321	180	106	100	.401

ARREDONDO, JESÚS

Jesús Alberto Arredondo Zamora (Nació: Los Mochis, Sinaloa, febrero 2, 1991)

Batea: D Tira: Z

IF

AÑO	EQUIPO	PCT	J	VB	CA	H	H2	H3	HR	CP	PP	BB	BI	SO	BR	AR	RDP	SLG
2009	MONCLOVA	.368	19	19	4	7	1	0	0	3	0	0	0	3	0	1	0	.421
2010	MONCLOVA	.308	14	26	4	8	0	1	0	1	1	4	0	0	1	1	0	.385
2011	MONCLOVA	.320	53	197	31	63	9	1	1	14	0	19	0	18	4	10	0	.391
2013	MONCLOVA	.299	101	374	56	112	15	6	6	46	5	33	1	54	9	14	13	.420
2014	MONCLOVA	.311	103	334	51	104	21	1	2	35	1	27	0	47	12	5	5	.398
2015	MVA-PUE	.359	88	340	52	122	32	2	5	50	3	19	0	50	13	11	9	.509
2016	CAMPECHE	.259	96	328	46	85	13	1	5	38	1	48	3	50	15	8	9	.351
2017	PUEBLA	.332	105	398	71	132	33	1	15	87	4	42	6	65	8	5	13	.533
2018.1	PUE-MVA	.242	54	211	29	51	11	1	10	37	1	24	2	52	1	2	6	.445
2018.2	MONCLOVA	.309	32	97	21	30	7	0	4	14	0	24	1	21	0	2	2	.505
2019	PUEBLA	.283	99	353	66	100	22	1	16	67	1	53	1	52	8	4	6	.487
2021	TABASCO	.305	61	200	36	61	14	0	8	31	1	28	2	35	7	2	10	.495
Totales:	11	.304	825	2877	467	875	178	15	72	423	18	321	16	447	78	65	73	.452

BATEADORES ACTIVOS TEMPORADA 2021

ASENCIO, YEISON

Yeison Daniel Asencio Vizcaino (Nació: Santo Domingo, República Dominicana, noviembre 14, 1989) Batea: D Tira: D OF

AÑO	EQUIPO	PCT	J	VB	CA	H	H2	H3	HR	CP	PP	BB	BI	SO	BR	AR	RDP	SLG
2016	TIGRES QR	.308	56	211	27	65	20	0	6	43	3	9	3	22	4	1	8	.488
2018.1	DOR LAREDOS	.273	27	110	8	30	6	0	2	13	1	4	0	14	1	0	6	.382
2018.2	MÉXICO	.386	43	176	36	68	10	1	11	37	7	8	1	16	3	2	4	.642
2019	TAB-YUC-TIJ	.303	104	400	74	121	21	1	17	73	8	22	0	51	6	2	17	.488
2021	CAMPECHE	.280	29	100	12	28	0	0	4	15	3	5	2	15	0	1	4	.400
Totales:	4	.313	259	997	157	312	57	2	40	181	22	48	6	118	14	6	39	.494

ATONDO, JASSON

Jasson Abelardo Atondo Diarte (Nació: Ciudad Obregón, Sonora, agosto 27, 1995). Batea: D Tira: Z IF

AÑO	EQUIPO	PCT	J	VB	CA	H	H2	H3	HR	CP	PP	BB	BI	SO	BR	AR	RDP	SLG
2015	CAMPECHE	.277	49	112	13	31	6	1	0	9	0	7	0	14	1	1	2	.348
2016	CAMPECHE	.220	57	132	9	29	7	0	1	12	0	6	0	12	4	1	6	.295
2017	CAMPECHE	.229	40	70	8	16	2	1	0	7	0	8	0	15	0	3	1	.286
2018.1	CAMPECHE	.319	30	113	15	36	4	0	0	13	0	5	0	10	2	0	2	.354
2018.2	CAMPECHE	.250	57	208	21	52	5	0	1	16	1	20	0	24	1	5	8	.288
2019	CAMPECHE	.336	109	446	75	150	15	3	4	41	0	31	0	46	11	5	7	.410
2021	CAMPECHE	.296	59	216	28	64	7	1	1	15	1	27	0	15	5	4	2	.352
Totales:	6	.291	401	1297	169	378	46	6	7	113	2	104	0	136	24	19	28	.352

AUSTIN, JAY

Joseph Edward Austin III (Nació: Atlanta, Georgia, EUA agosto 10, 1990) Batea: Z Tira: Z OF

AÑO	EQUIPO	PCT	J	VB	CA	H	H2	H3	HR	CP	PP	BB	BI	SO	BR	AR	RDP	SLG
2018.2	TIG-OAX	.304	31	102	19	31	4	1	2	13	0	8	1	11	5	1	3	.422
2019	CAMPECHE	.329	109	434	86	143	23	3	15	60	2	39	4	54	31	8	6	.500
2021	CAM-MVA-AGS	.266	56	207	32	55	9	1	4	21	1	18	0	18	10	2	5	.377
Totales:	3	.308	196	743	137	229	36	5	21	94	3	65	5	83	46	11	14	.455

AVENA, MARCO

Marco Antonio Avena Martínez (Nació: Los Mochis, Sinaloa, mayo 22, 1998) Batea: D Tira: D C

AÑO	EQUIPO	PCT	J	VB	CA	H	H2	H3	HR	CP	PP	BB	BI	SO	BR	AR	RDP	SLG
2021	CAMPECHE	.000	2	2	0	0	0	0	0	0	0	0	0	0	0	0	0	.000
Totales:	1	.000	2	2	0	0	0	0	0	0	0	0	0	0	0	0	0	.000

ÁVILA, EMMANUEL

Jesús Emmanuel Ávila Gámez (Nació: Los Mochis, Sinaloa, noviembre 26, 1988) Batea: Z Tira: D IF

AÑO	EQUIPO	PCT	J	VB	CA	H	H2	H3	HR	CP	PP	BB	BI	SO	BR	AR	RDP	SLG
2010	MÉXICO	.273	43	66	15	18	3	0	2	11	2	2	0	12	0	2	2	.409
2011	MÉXICO	.259	60	112	22	29	9	2	2	16	0	5	1	18	2	0	2	.429
2012	MÉXICO	.266	60	139	20	37	8	1	1	10	5	5	0	23	4	1	7	.360
2013	OAXACA	.300	111	437	73	131	31	1	12	70	11	15	0	56	3	3	12	.458
2014	MÉXICO	.329	109	413	88	136	27	6	12	63	14	30	7	66	4	7	19	.511
2015	MÉXICO	.330	104	385	58	127	26	1	11	65	9	34	8	54	6	2	11	.488
2016	MÉXICO	.325	112	431	53	140	19	2	4	57	5	32	5	35	5	5	15	.406
2017	MÉXICO	.318	98	371	46	118	20	2	9	51	5	20	5	35	0	1	10	.456
2018.1	MÉXICO	.327	53	208	31	68	13	0	5	33	6	10	3	31	1	0	3	.462
2018.2	MÉXICO	.330	52	179	26	59	7	2	2	23	7	20	4	22	0	1	4	.425
2019	MÉXICO	.367	108	406	73	149	20	2	16	76	13	41	4	35	6	1	9	.544
2021	MÉXICO	.311	61	222	42	69	17	0	5	42	3	21	3	30	3	4	5	.455
Totales:	11	.321	971	3369	547	1081	200	19	81	517	80	235	40	417	34	27	99	.464

BATEADORES ACTIVOS TEMPORADA 2021

AYBAR, ERICK

Erick Johan Aybar (Nació: Bani, República Dominicana, enero 14, 1984).

Batea: A Tira: D

IF

AÑO	EQUIPO	PCT	J	VB	CA	H	H2	H3	HR	CP	PP	BB	BI	SO	BR	AR	RDP	SLG
2018.2	MONCLOVA	.291	43	172	40	50	6	2	3	18	2	16	0	10	6	2	5	.401
2019	MONCLOVA	.319	88	351	75	112	28	2	10	67	6	53	1	61	5	3	9	.496
2021	MONCLOVA	.318	52	211	41	67	15	2	3	29	4	20	1	27	1	0	6	.450
Totales:	3	.312	183	734	156	229	49	6	16	114	12	89	2	98	12	5	20	.460

AYÓN, ANDRÉS

Andrés Alfonso Ayón Ramírez (Nació: Ahome, México, marzo 23, 1995).

Batea: Z Tira: D

OF

AÑO	EQUIPO	PCT	J	VB	CA	H	H2	H3	HR	CP	PP	BB	BI	SO	BR	AR	RDP	SLG
2014	LAGUNA	.250	8	12	2	3	1	0	0	1	0	0	0	5	0	0	0	.333
2015	LAGUNA	.261	73	142	16	37	6	0	0	15	0	6	0	40	2	1	3	.303
2018.1	LAGUNA	.191	22	47	2	9	1	0	0	4	0	0	0	15	0	0	1	.213
2019	SALTILLO	.500	2	2	1	1	0	0	1	2	0	0	0	0	0	0	0	2.000
2021	SALTILLO	.333	14	12	2	4	1	0	1	3	0	2	0	4	0	0	0	.667
Totales:	5	.251	119	215	23	54	9	0	2	25	0	8	0	64	2	1	4	.321

BARNUM, KEON

Keon Barnum (Nació: Tampa, Florida, EUA, enero 16, 1993)

Batea: Z Tira: Z

IF

AÑO	EQUIPO	PCT	J	VB	CA	H	H2	H3	HR	CP	PP	BB	BI	SO	BR	AR	RDP	SLG
2021	PUEBLA	.184	9	38	4	7	1	0	2	7	0	3	0	17	0	0	0	.368
Totales:	1	.184	9	38	4	7	1	0	2	7	0	3	0	17	0	0	0	.368

BARTHELEMY, SERGIO

Sergio Barthelemy (Nació: Santiago de Cuba, Cuba, septiembre 2, 1994)

Batea: Z Tira: Z

OF

AÑO	EQUIPO	PCT	J	VB	CA	H	H2	H3	HR	CP	PP	BB	BI	SO	BR	AR	RDP	SLG
2021	CAMPECHE	.105	5	19	2	2	0	0	0	1	0	3	0	6	1	1	1	.105
Totales:	1	.105	5	19	2	2	0	0	0	1	0	3	0	6	1	1	1	.105

BATISTA, XAVIER

Xavier Alexander Batista García (Nació: San Pedro de Macorís, República Dominicana, enero 19, 1992)

Batea: D Tira: D

OF

AÑO	EQUIPO	PCT	J	VB	CA	H	H2	H3	HR	CP	PP	BB	BI	SO	BR	AR	RDP	SLG
2021	MTY-LEO	.296	66	260	47	77	15	0	19	57	2	25	0	79	1	0	7	.573
Totales:	1	.296	66	260	47	77	15	0	19	57	2	25	0	79	1	0	7	.573

BRAVO, ÉDGAR

Édgar Bravo Cruz (Nació: Boca del Río, Veracruz, agosto 3, 2000)

Batea: D Tira: D

OF

AÑO	EQUIPO	PCT	J	VB	CA	H	H2	H3	HR	CP	PP	BB	BI	SO	BR	AR	RDP	SLG
2021	LAGUNA	.000	2	1	0	0	0	0	0	0	0	0	0	0	1	0	0	.000
Totales:	1	.000	2	1	0	0	0	0	0	0	0	0	0	0	1	0	0	.000

BURRUEL, SERGIO

Sergio Alberto Burruel López (Nació: Hermosillo, Sonora, julio 22, 1991)

Batea: D Tira: D

C

AÑO	EQUIPO	PCT	J	VB	CA	H	H2	H3	HR	CP	PP	BB	BI	SO	BR	AR	RDP	SLG
2013	TABASCO	.237	19	38	7	9	3	0	0	3	0	5	1	10	2	0	0	.316
2014	TIJ-TAB	.300	52	130	11	39	4	0	1	13	0	8	1	29	0	3	3	.354
2015	TABASCO	.284	91	261	24	74	11	0	4	27	5	29	3	51	1	2	7	.372
2016	TABASCO	.266	85	237	18	63	4	0	2	19	3	20	2	40	1	1	10	.308
2017	TAB-YUC	.293	79	229	21	67	12	0	1	30	2	26	2	33	0	3	8	.358
2018.1	SALTILLO	.265	49	155	20	41	7	1	1	27	0	24	1	34	1	0	5	.342
2018.2	SALTILLO	.248	40	129	11	32	7	0	2	15	1	17	1	31	0	1	3	.349
2019	SAL-TIJ	.269	54	130	23	35	8	1	7	28	2	30	1	38	0	0	2	.508
2021	CAMPECHE	.256	54	164	13	42	4	1	3	19	0	21	2	24	0	0	5	.348
Totales:	8	.273	523	1473	148	402	60	3	21	181	13	180	14	290	5	10	43	.360

BATEADORES ACTIVOS TEMPORADA 2021

BYNUM, ANDREW

Andrew Bynum (Nació: Huntington Beach, California, EUA, octubre 19, 1991) Batea: D Tira: D IF

AÑO	EQUIPO	PCT	J	VB	CA	H	H2	H3	HR	CP	PP	BB	BI	SO	BR	AR	RDP	SLG
2021	TIGRES QR	.000	1	1	0	0	0	0	0	0	0	0	0	1	0	0	0	.000
Totales:	1	.000	1	1	0	0	0	0	0	0	0	0	0	1	0	0	0	.000

CABRERA, MARIO

Mario Alberto Cabrera (Nació: Morelia, Michoacán, enero 17, 1999) Batea: D Tira: D IF

AÑO	EQUIPO	PCT	J	VB	CA	H	H2	H3	HR	CP	PP	BB	BI	SO	BR	AR	RDP	SLG
2019	TIGRES QR	.217	17	23	2	5	0	0	0	2	0	3	0	6	1	0	0	.217
2021	TIG-OAX	.258	32	97	10	25	3	1	0	12	1	10	0	17	3	2	1	.309
Totales:	2	.250	49	120	12	30	3	1	0	14	1	13	0	23	4	2	1	.292

CAMACHO, JUAN CARLOS

Juan Carlos Camacho Solano (Nació: Los Mochis, Sinaloa, abril 19, 1996) Batea: D Tira: D C-IF

AÑO	EQUIPO	PCT	J	VB	CA	H	H2	H3	HR	CP	PP	BB	BI	SO	BR	AR	RDP	SLG
2021	OAXACA	.312	58	199	28	62	16	1	10	43	3	6	1	35	0	0	6	.553
Totales:	1	.312	58	199	28	62	16	1	10	43	3	6	1	35	0	0	6	.553

CAMACHO, JUAN RAÚL

Juan Raúl Camacho Camacho (Nació: Bahía Asunción, Baja California Sur, junio 24, 2000) Batea: D Tira: D OF

AÑO	EQUIPO	PCT	J	VB	CA	H	H2	H3	HR	CP	PP	BB	BI	SO	BR	AR	RDP	SLG
2021	GUADALAJARA	.000	2	4	0	0	0	0	0	0	0	0	0	4	0	0	0	.000
Totales:	1	.000	2	4	0	0	0	0	0	0	0	0	0	4	0	0	0	.000

CAMPANA, TONY

Anthony Edward Campana (Nació: Kettering, Ohio, EUA, mayo 30, 1986) Batea: Z Tira: Z OF

AÑO	EQUIPO	PCT	J	VB	CA	H	H2	H3	HR	CP	PP	BB	BI	SO	BR	AR	RDP	SLG
2018.1	AGUASCALIENTES	.289	57	225	34	65	9	1	1	15	2	19	1	28	18	2	0	.351
2018.2	AGUASCALIENTES	.332	55	214	42	71	5	4	0	15	1	15	0	32	24	5	2	.393
2019	AGS-MTY	.298	62	275	43	82	10	11	2	26	2	18	0	36	13	10	2	.436
2021	LEO-YUC	.195	20	82	15	16	3	0	0	7	0	9	0	14	2	1	0	.232
Totales:	3	.294	194	796	134	234	27	16	3	63	5	61	1	110	57	18	4	.379

CAMPOY, AREL

Fabián Arel Campoy Cásarez (Nació: Ciudad Obregón, Sonora, septiembre 28, 1995) Batea: D Tira: D IF

AÑO	EQUIPO	PCT	J	VB	CA	H	H2	H3	HR	CP	PP	BB	BI	SO	BR	AR	RDP	SLG
2014	CAMPECHE	.250	3	4	0	1	0	0	0	0	0	0	0	0	0	0	0	.250
2017	AGUASCALIENTES	.200	35	50	12	10	4	0	1	7	4	6	0	12	0	1	0	.340
2018.1	AGUASCALIENTES	.241	24	29	2	7	1	0	1	7	0	6	0	8	0	1	0	.379
2018.2	AGUASCALIENTES	1.000	5	2	1	2	0	0	0	0	0	0	0	0	0	0	0	1.000
2021	LAGUNA	.250	30	52	9	13	2	0	0	6	1	8	0	10	1	1	1	.288
Totales:	4	.241	97	137	24	33	7	0	2	20	5	20	0	30	1	3	1	.336

CANTÚ, JORGE

Jorge Luis Cantú Guzmán (Nació: Reynosa, Tamaulipas, enero 30, 1982) Batea: D Tira: D IF

AÑO	EQUIPO	PCT	J	VB	CA	H	H2	H3	HR	CP	PP	BB	BI	SO	BR	AR	RDP	SLG
2013	TIGRES QR	.270	83	300	64	81	11	0	31	71	6	42	3	66	2	0	7	.617
2015	TIGRES QR	.351	106	385	75	135	26	2	25	100	9	49	7	62	4	1	14	.623
2016	TIG-TIJ	.225	82	306	39	69	15	1	7	43	3	33	2	60	3	0	12	.350
2017	TIJUANA	.282	99	341	53	96	20	1	12	55	6	45	3	86	2	0	12	.452
2018.1	TIJUANA	.313	50	198	35	62	17	0	7	37	0	17	1	35	1	0	4	.505
2018.2	TIJUANA	.323	37	130	16	42	5	0	5	21	1	9	1	15	0	0	2	.477
2019	MÉXICO	.283	74	240	42	68	13	0	12	38	7	25	2	56	1	3	10	.488
2021	MÉXICO	.240	36	121	15	29	5	0	1	13	2	11	0	33	0	0	4	.306
Totales:	7	.288	567	2021	339	582	112	4	100	378	34	231	19	413	13	4	65	.496

BATEADORES ACTIVOS TEMPORADA 2021

CARBONELL, DANIEL

Daniel Carbonell Arredondo (Nació: Camagüey, Cuba, marzo 29, 1991)

Batea: D Tira: D OF

AÑO	EQUIPO	PCT	J	VB	CA	H	H2	H3	HR	CP	PP	BB	BI	SO	BR	AR	RDP	SLG
2018.1	TABASCO	.312	27	93	18	29	4	0	4	15	2	10	0	20	3	2	2	.484
2018.2	TABASCO	.330	55	191	25	63	12	1	6	28	0	17	1	43	8	4	3	.497
2019	TABASCO	.326	112	411	80	134	25	6	16	68	6	43	0	85	28	5	4	.533
2021	CAMPECHE	.306	56	206	32	63	15	3	4	20	3	20	1	38	13	3	4	.466
Totales:	3	.321	250	901	155	289	56	10	30	131	11	90	2	186	52	14	13	.505

CARDONA, JOSÉ

José Alejandro González Cardona (Nació: San Nicolás de los Garza, Nuevo León, marzo 16, 1994)

Batea: D Tira: D OF

AÑO	EQUIPO	PCT	J	VB	CA	H	H2	H3	HR	CP	PP	BB	BI	SO	BR	AR	RDP	SLG
2019	LEÓN	.277	31	101	13	28	1	0	1	9	1	6	0	16	1	1	2	.317
2021	MTY-CAM	.302	43	162	25	49	8	0	3	17	1	10	0	30	8	2	5	.407
Totales:	2	.293	74	263	38	77	9	0	4	26	2	16	0	46	9	3	7	.373

CARREÓN, ALBERTO

Alberto Carreón Armas (Nació: Guadalajara, Jalisco, enero 5, 1988)

Batea: D Tira: D IF

AÑO	EQUIPO	PCT	J	VB	CA	H	H2	H3	HR	CP	PP	BB	BI	SO	BR	AR	RDP	SLG
2009	PUEBLA	.186	27	43	9	8	1	0	1	3	3	3	0	4	0	2	1	.279
2010	PUEBLA	.277	56	112	24	31	2	1	0	14	3	5	0	16	1	1	2	.313
2011	PUEBLA	.278	46	72	13	20	2	2	0	6	1	7	0	14	0	2	4	.361
2012	PUEBLA	.308	86	234	50	72	15	3	1	34	8	18	0	44	7	6	4	.410
2013	PUEBLA	.305	91	367	74	112	18	4	8	44	16	31	0	68	9	5	9	.441
2014	PUEBLA	.333	105	409	86	136	29	4	11	68	11	37	0	76	9	4	14	.504
2015	PUEBLA	.277	96	361	62	100	19	5	7	42	9	35	1	62	3	2	11	.416
2016	PUEBLA	.282	80	266	50	75	18	3	2	23	1	30	0	57	4	5	7	.395
2017	PUEBLA	.317	107	407	76	129	18	2	5	48	6	23	0	52	12	9	20	.408
2018.1	MVA-PUE	.288	54	215	39	62	9	0	2	18	6	16	0	34	2	1	7	.358
2018.2	PUEBLA	.327	37	153	27	50	8	1	3	12	3	9	0	29	1	1	5	.451
2019	PUEBLA	.291	108	440	79	128	23	2	6	58	21	26	1	72	5	1	14	.393
2021	PUE	.317	62	224	33	71	13	0	2	38	7	12	1	35	1	2	8	.402
Totales:	12	.301	955	3303	622	994	175	27	48	408	95	252	3	563	54	41	106	.414

CARRERA, GILBERTO

Gilberto Adrián Carrera Llanes (Nació: Ciudad Obregón, Sonora, octubre 6, 1994)

Batea: D Tira: D IF

AÑO	EQUIPO	PCT	J	VB	CA	H	H2	H3	HR	CP	PP	BB	BI	SO	BR	AR	RDP	SLG
2013	MONTERREY	.303	25	33	2	10	1	0	0	3	2	1	0	9	0	0	1	.333
2014	MONTERREY	.230	78	178	28	41	9	1	0	20	2	22	0	40	3	1	2	.292
2015	MONTERREY	.226	13	31	3	7	1	0	0	0	0	1	0	3	0	0	0	.258
2016	MONTERREY	.000	30	9	2	0	0	0	0	0	0	0	0	2	0	0	1	.000
2017	MONTERREY	.167	16	6	7	1	0	0	0	0	0	0	0	3	0	0	1	.167
2018.2	MONTERREY	.000	1	1	0	0	0	0	0	0	0	0	0	1	0	0	0	.000
2019	MONTERREY	.271	32	48	8	13	3	1	0	10	1	2	0	9	0	1	2	.375
2021	LEÓN	.254	56	185	37	47	4	1	1	17	4	8	0	39	4	1	6	.303
Totales:	8	.242	251	491	87	119	18	3	1	50	9	34	0	106	7	3	13	.297

CARRILLO, ADALBERTO

Adalberto Carrillo (Nació: Santa Ana, California, EUA, junio 1, 1995)

Batea: D Tira: D C

AÑO	EQUIPO	PCT	J	VB	CA	H	H2	H3	HR	CP	PP	BB	BI	SO	BR	AR	RDP	SLG
2021	TIJUANA	.225	35	80	18	18	3	0	2	11	4	8	0	20	4	2	2	.338
Totales:	1	.225	35	80	18	18	3	0	2	11	4	8	0	20	4	2	2	.338

CARRILLO, ÓLIVER

Óliver Carrillo Beltrán (Nació: Mazatlán, Sinaloa, enero 19, 2002)

Batea: D Tira: D OF

AÑO	EQUIPO	PCT	J	VB	CA	H	H2	H3	HR	CP	PP	BB	BI	SO	BR	AR	RDP	SLG
2021	YUCATÁN	.000	2	2	0	0	0	0	0	0	0	0	0	1	0	0	0	.000
Totales:	1	.000	2	2	0	0	0	0	0	0	0	0	0	1	0	0	0	.000

BATEADORES ACTIVOS TEMPORADA 2021

CARRILLO, XORGE

Xorge Carrillo Morán (Nació: Tijuana, Baja California, abril 12, 1989) Batea: D Tira: D C

AÑO	EQUIPO	PCT	J	VB	CA	H	H2	H3	HR	CP	PP	BB	BI	SO	BR	AR	RDP	SLG
2018.2	TIJUANA	.300	40	120	11	36	9	0	3	17	4	11	0	12	0	0	5	.450
2019	TIJUANA	.307	63	212	27	65	12	1	6	34	7	20	0	33	1	2	4	.458
2021	TIJUANA	.250	8	16	2	4	1	0	0	1	2	2	0	2	0	0	0	.313
Totales:	3	.302	111	348	40	105	22	1	9	52	13	33	0	47	1	2	9	.448

CARTER, CHRIS

Vernon Christopher Carter (Nació: Redwood City, California, EUA, diciembre 18, 1986) Batea: D Tira: D IF

AÑO	EQUIPO	PCT	J	VB	CA	H	H2	H3	HR	CP	PP	BB	BI	SO	BR	AR	RDP	SLG
2019	MONCLOVA	.293	120	416	116	122	26	0	49	119	8	115	3	156	1	0	7	.709
2021	MVA	.242	26	91	12	22	4	0	6	19	0	11	1	31	0	2	2	.484
Totales:	2	.284	146	507	128	144	30	0	55	138	8	126	4	187	1	2	9	.669

CASTAÑEDA, ANTONIO

Antonio Alejandro Castañeda González (Nació: Mexicali, Baja California, septiembre 10, 2001) Batea: Z Tira: Z OF

AÑO	EQUIPO	PCT	J	VB	CA	H	H2	H3	HR	CP	PP	BB	BI	SO	BR	AR	RDP	SLG
2021	MÉXICO	.097	34	31	9	3	0	0	0	0	1	1	0	7	2	2	0	.097
Totales:	1	.097	34	31	9	3	0	0	0	0	1	1	0	7	2	2	0	.097

CASTILLO, JESSE

Jesús Castillo Montaño (Nació: Mexicali, Baja California, marzo 3, 1983) Batea: Z Tira: D IF

AÑO	EQUIPO	PCT	J	VB	CA	H	H2	H3	HR	CP	PP	BB	BI	SO	BR	AR	RDP	SLG
2004	YUCATÁN	.500	4	2	1	1	0	0	0	0	0	0	0	0	0	0	0	.500
2005	YUCATÁN	.256	22	39	6	10	1	1	1	6	1	3	0	8	0	0	0	.410
2006	YUCATÁN	.319	69	166	33	53	8	1	23	2	29	0	27	1	3	5	3	.398
2007	YUCATÁN	.267	86	288	40	77	14	3	2	42	1	39	0	50	1	3	9	.358
2008	YUCATÁN	.324	94	343	53	111	24	2	2	44	1	39	2	67	5	3	10	.423
2009	YUCATÁN	.284	97	313	62	89	12	2	6	49	2	77	3	54	11	2	14	.393
2010	VERACRUZ	.293	69	242	29	71	9	0	5	31	1	31	1	40	1	3	8	.393
2011	TABASCO	.295	100	376	69	111	23	0	9	54	0	48	5	65	0	1	13	.428
2012	TABASCO	.326	104	389	57	127	22	0	6	64	1	46	7	63	4	0	19	.429
2013	TAB-AGS	.300	70	207	31	62	10	0	13	72	2	33	1	32	6	3	4	.536
2014	AGUASCALIENTES	.335	111	409	67	137	25	1	17	91	2	59	5	57	14	2	9	.526
2015	AGUASCALIENTES	.361	113	416	88	150	35	1	17	77	2	67	3	56	15	5	17	.572
2016	AGUASCALIENTES	.342	107	392	73	134	24	1	12	56	0	67	5	75	14	7	4	.500
2017	AGUASCALIENTES	.342	109	409	79	140	24	0	20	82	2	67	12	63	9	5	11	.548
2018.1	MONCLOVA	.378	56	193	44	73	16	0	13	57	6	48	7	28	1	1	0	.663
2018.2	MONCLOVA	.324	51	185	38	60	9	1	4	43	3	44	5	29	3	1	0	.449
2021	GUADALAJARA	.357	63	221	51	79	15	3	11	49	2	30	4	41	3	3	4	.602
Totales:	16	.324	1325	4590	821	1485	271	16	139	840	28	727	60	755	88	42	127	.480

CASTRO, DANIEL

Daniel Alejandro Castro Cruz (Nació: Guaymas, Sonora, noviembre 14, 1992) Batea: D Tira: D IF

AÑO	EQUIPO	PCT	J	VB	CA	H	H2	H3	HR	CP	PP	BB	BI	SO	BR	AR	RDP	SLG
2012	SALTILLO	.291	60	117	22	34	3	3	3	18	0	3	0	19	0	1	6	.444
2013	SALTILLO	.312	80	282	49	88	15	3	8	38	0	13	0	36	6	0	6	.472
2021	TIJUANA	.186	36	118	9	22	4	0	0	5	2	7	0	19	3	3	5	.220
Totales:	3	.279	176	517	80	144	22	6	11	61	2	23	0	74	9	4	17	.408

CASTRO, JIBRÁN

Jibrán Alejandro Castro (Nació: Guasave, Sinaloa, octubre 12, 1995) Batea: D Tira: D C

AÑO	EQUIPO	PCT	J	VB	CA	H	H2	H3	HR	CP	PP	BB	BI	SO	BR	AR	RDP	SLG
2016	SALTILLO	.500	7	8	1	4	1	0	0	2	0	0	0	2	0	0	0	.625
2017	SALTILLO	.333	19	33	3	11	3	0	0	7	0	2	0	4	1	1	1	.424
2018.1	SALTILLO	.171	19	41	4	7	1	0	0	3	0	2	0	10	1	1	4	.195
2018.2	SALTILLO	.167	22	42	3	7	3	0	1	6	1	4	0	11	0	0	0	.310
2019	SALTILLO	.385	10	13	2	5	0	0	1	4	0	3	0	1	0	0	1	.615
2021	SALTILLO	.500	1	2	1	1	1	0	0	0	0	0	0	0	0	0	0	1.000
Totales:	5	.252	78	139	14	35	9	0	2	22	1	11	0	28	2	2	6	.360

BATEADORES ACTIVOS TEMPORADA 2021

CASTRO, JULIÁN

Julián Edmundo Castro Ynurreta (Nació: Mérida, Yucatán, abril 24, 1989) Batea: D Tira: D IF

AÑO	EQUIPO	PCT	J	VB	CA	H	H2	H3	HR	CP	PP	BB	BI	SO	BR	AR	RDP	SLG
2010	MONTERREY	.333	11	3	1	1	0	0	0	0	0	0	0	0	0	0	0	.333
2011	MONTERREY	.163	23	43	8	7	1	0	0	3	0	2	0	7	0	0	2	.186
2012	MTY-AGS	.259	40	54	14	14	0	1	0	3	1	0	0	7	1	0	4	.296
2013	AGUASCALIENTES	.182	8	11	1	2	0	0	0	0	0	0	0	3	0	0	0	.182
2014	AGUASCALIENTES	.270	70	141	22	38	7	2	1	14	2	5	0	17	2	1	1	.369
2015	AGUASCALIENTES	.276	70	145	28	40	4	0	2	16	1	9	0	15	1	1	6	.345
2016	AGUASCALIENTES	.172	43	64	8	11	1	0	0	5	0	3	0	7	0	1	3	.188
2017	AGUASCALIENTES	.306	47	173	28	53	10	1	4	22	0	9	0	23	4	2	5	.445
2018.1	AGUASCALIENTES	.222	5	18	1	4	1	0	0	5	0	2	0	2	0	0	3	.278
2018.2	AGUASCALIENTES	.225	18	40	3	9	3	0	0	5	0	1	0	5	0	0	1	.300
2019	AGUASCALIENTES	.315	75	178	27	56	8	1	1	24	3	8	0	27	0	1	10	.388
2021	AGUASCALIENTES	.228	27	57	10	13	2	0	0	2	0	2	0	10	0	0	2	.263
Totales:	11	.268	437	927	151	248	37	5	8	99	7	41	0	123	8	6	37	.344

CASTRO, LEANDRO

Leandro Jean Castro (Nació: Santo Domingo, República Dominicana, junio 15, 1989) Batea: D Tira: D OF

AÑO	EQUIPO	PCT	J	VB	CA	H	H2	H3	HR	CP	PP	BB	BI	SO	BR	AR	RDP	SLG
2017	LEÓN	.256	104	394	58	101	20	2	19	66	5	29	4	55	12	9	13	.462
2018.1	LAR-SAL	.346	26	107	12	37	7	1	2	18	0	5	0	19	1	1	1	.486
2018.2	SALTILLO	.292	55	216	45	63	11	2	14	42	5	17	0	45	6	3	5	.556
2019	SAL-TIJ	.361	111	429	84	155	30	4	27	92	5	38	0	65	11	7	12	.639
2021	TIJUANA	.378	64	246	51	93	20	2	14	72	6	23	3	37	3	1	5	.646
Totales:	4	.323	360	1392	250	449	88	11	76	290	21	112	7	221	33	21	36	.565

CHAPELLI, LOIDEL

Loidel Chapelli Zulueta (Nació: Camagüey, Cuba, diciembre 20, 2001) Batea: Z Tira: D OF

AÑO	EQUIPO	PCT	J	VB	CA	H	H2	H3	HR	CP	PP	BB	BI	SO	BR	AR	RDP	SLG
2021	CAMPECHE	.143	3	7	0	1	0	0	0	0	0	0	0	3	0	1	0	.143
Totales:	1	.143	3	7	0	1	0	0	0	0	0	0	0	3	0	1	0	.143

CHARLES, ART

Arthur Lee Charles (Nació: Bakersfield, California, EUA, noviembre 10, 1990) Batea: Z Tira: Z IF

AÑO	EQUIPO	PCT	J	VB	CA	H	H2	H3	HR	CP	PP	BB	BI	SO	BR	AR	RDP	SLG
2017	LAGUNA	.351	26	94	25	33	8	1	10	21	0	22	1	23	0	0	4	.777
2018.1	YUCATÁN	.265	47	162	30	43	9	1	9	34	0	33	2	55	0	0	1	.500
2018.2	YUCATÁN	.170	13	47	5	8	0	0	3	8	2	4	0	19	0	0	0	.362
2019	YUCATÁN	.328	37	116	13	38	7	0	9	28	1	22	5	36	0	0	2	.621
2021	YUCATÁN	.226	53	190	33	43	9	0	11	38	2	26	4	58	0	0	3	.447
Totales:	4	.271	176	609	106	165	33	2	42	129	5	107	12	191	0	0	10	.539

CHAVARÍN, ÁNGEL

Ángel Alfonso Chavarín Aguilar (Nació: Mazatlán, Sinaloa, octubre 22, 1990) Batea: D Tira: D C

AÑO	EQUIPO	PCT	J	VB	CA	H	H2	H3	HR	CP	PP	BB	BI	SO	BR	AR	RDP	SLG
2010	MONCLOVA	.235	10	17	3	4	1	0	0	0	1	2	0	6	1	0	0	.294
2013	MONCLOVA	.220	30	50	3	11	1	0	0	4	1	2	0	12	1	1	1	.240
2014	MONCLOVA	.500	3	2	1	1	0	0	0	0	0	0	0	1	0	0	0	.500
2015	MONTERREY	.267	36	60	5	16	5	0	0	2	0	5	0	18	1	0	1	.350
2016	MONTERREY	.250	6	4	0	1	0	0	0	0	0	0	0	1	0	0	0	.250
2017	DURANGO	.252	46	107	8	27	4	1	0	6	1	8	0	32	0	2	3	.308
2018.1	MONTERREY	.294	11	17	2	5	1	0	1	2	0	1	0	6	0	0	0	.529
2018.2	MONTERREY	.111	5	9	1	1	0	0	0	0	0	2	0	7	0	0	0	.111
2019	MONTERREY	.185	12	27	2	5	0	0	0	2	1	1	0	10	0	0	0	.185
2021	TABASCO	.129	15	31	3	4	1	0	0	3	0	3	0	11	0	0	2	.161
Totales:	9	.231	159	324	28	75	13	1	1	19	4	24	0	104	3	3	7	.287

BATEADORES ACTIVOS TEMPORADA 2021

CHÁVEZ, IVÁN

Iván Mauricio Chávez Torres (Nació: Culiacán, Sinaloa, agosto 29, 2000)																	Batea: A Tira: D			IF
AÑO	EQUIPO	PCT	J	VB	CA	H	H2	H3	HR	CP	PP	BB	BI	SO	BR	AR	RDP	SLG		
2021	LEÓN	.136	7	22	0	3	0	0	0	0	0	4	0	9	0	0	0	.136		
Totales:	1	.136	7	22	0	3	0	0	0	0	0	4	0	9	0	0	0	.136		

CHÁVEZ, JOSÉ GUADALUPE

José Guadalupe Chávez Martínez (Nació: Guaymas, Sonora, febrero 1, 1985)																	Batea: A Tira: D			IF
AÑO	EQUIPO	PCT	J	VB	CA	H	H2	H3	HR	CP	PP	BB	BI	SO	BR	AR	RDP	SLG		
2007	ÁGUILA VER	.250	43	116	19	29	3	0	2	12	1	20	0	22	5	4	3	.328		
2008	VER-TAB	.250	101	344	49	86	9	4	1	37	3	36	1	65	11	3	8	.308		
2009	TABASCO	.288	103	358	68	103	13	1	4	28	5	49	0	55	3	4	4	.363		
2010	ÁGUILA VER	.273	103	373	61	102	18	0	11	35	10	52	2	68	16	8	3	.410		
2011	ÁGUILA VER	.275	99	374	62	103	32	1	6	47	0	54	0	70	19	9	8	.414		
2012	ÁGUILA VER	.307	103	381	64	117	22	1	10	44	6	43	2	75	14	8	7	.449		
2013	ÁGUILA VER	.273	96	359	46	98	14	1	7	28	2	34	0	72	6	2	9	.376		
2014	ÁGUILA VER	.291	92	326	53	95	13	0	11	46	3	41	2	60	10	3	6	.433		
2015	ÁGUILA VER-TIJ	.249	94	325	55	81	16	5	9	41	2	61	1	62	4	1	6	.412		
2016	TIJUANA	.319	88	301	64	96	26	2	4	26	1	53	3	42	7	6	5	.458		
2017	TIJUANA	.308	83	305	62	94	17	0	3	28	5	64	0	48	6	3	8	.393		
2018.1	TIJUANA	.217	17	60	11	13	1	0	1	3	0	12	0	14	1	0	2	.283		
2018.2	TIJUANA	.295	49	166	25	49	7	0	2	13	3	22	2	23	6	4	7	.373		
2019	TIJ-CAM	.265	65	189	38	50	13	0	0	14	0	40	3	27	5	3	5	.333		
2021	TIJUANA	.277	46	137	26	38	5	0	6	21	2	25	0	23	7	1	0	.445		
Totales:	14	.281	1182	4114	703	1154	209	15	77	423	43	606	16	726	120	59	81	.395		

CHICUATE, MARCO

Marco Vinicio de Jesús Chicuate Cota (Nació: Los Mochis, Sinaloa, julio 14, 1992)																	Batea: D Tira: D			C
AÑO	EQUIPO	PCT	J	VB	CA	H	H2	H3	HR	CP	PP	BB	BI	SO	BR	AR	RDP	SLG		
2012	REYNOSA	.306	18	36	3	11	3	1	0	4	0	2	0	8	0	0	1	.444		
2013	REYNOSA	.200	33	40	3	8	1	0	0	4	0	2	0	13	1	0	1	.225		
2014	REYNOSA	.224	63	147	15	33	5	2	0	15	3	11	0	39	0	0	3	.286		
2015	TAMAULIPAS	.250	33	48	7	12	0	1	0	6	2	5	0	11	0	2	3	.292		
2016	REYNOSA	.121	58	140	4	17	2	0	0	5	1	9	0	47	1	2	2	.136		
2017	LEÓN	.342	36	73	7	25	2	1	2	10	0	3	0	12	0	0	5	.479		
2018.1	LEÓN	.300	23	40	1	12	1	0	0	4	0	3	0	10	0	0	2	.325		
2018.2	TIGRES QR	.244	18	45	4	11	1	0	1	4	0	2	0	10	0	0	0	.333		
2019	DURANGO	.077	5	13	0	1	1	0	0	1	0	0	0	5	0	0	0	.154		
2021	TIJUANA	.269	16	26	2	7	2	0	0	2	0	1	0	8	0	0	1	.346		
Totales:	9	.225	303	608	46	137	18	5	3	55	6	38	0	163	2	4	18	.286		

CHOICE, MICHAEL

Michael Blair Choice (Nació: Fort Worth, Texas, EUA, noviembre 10, 1989)																	Batea: D Tira:			D
AÑO	EQUIPO	PCT	J	VB	CA	H	H2	H3	HR	CP	PP	BB	BI	SO	BR	AR	RDP	SLG		
2018.2	MÉXICO	.246	19	61	13	15	1	1	2	8	0	11	1	11	1	0	1	.393		
2019	TIG-LAG	.350	83	317	62	111	26	0	20	77	7	28	5	85	5	1	4	.621		
2021	LAG-MVA	.250	18	68	11	17	8	1	0	5	0	9	0	26	0	0	3	.318		
Totales:	3	.321	120	446	86	143	35	2	22	90	7	48	6	122	6	1	8	.556		

CLARK, MATT

Matthew Terry Clark (Nació: West Covina, California, EUA, diciembre 10, 1986)																	Batea: Z Tira: D			IF
AÑO	EQUIPO	PCT	J	VB	CA	H	H2	H3	HR	CP	PP	BB	BI	SO	BR	AR	RDP	SLG		
2016	LAGUNA	.200	4	15	4	3	1	0	1	1	0	3	1	3	0	0	1	.467		
2017	MONCLOVA	.277	104	394	57	109	23	0	21	75	2	47	7	106	0	1	9	.495		
2018.1	MVA-PUE	.315	47	168	30	53	12	0	12	40	1	30	1	41	0	1	1	.601		
2018.2	LAR-YUC	.214	28	98	9	21	4	0	0	7	0	15	1	34	1	0	3	.255		
2019	LEÓN	.316	76	285	62	90	21	1	27	87	3	44	3	73	0	1	6	.681		
2021	MTY-LEO	.282	60	227	38	64	11	0	13	46	2	38	0	58	0	0	6	.502		
Totales:	5	.286	319	1187	200	340	72	1	74	256	8	177	13	315	1	3	26	.536		

BATEADORES ACTIVOS TEMPORADA 2021

COBOS JR, ROGELIO

Rogelio Cobos Rodríguez (Nació: Campeche, Campeche, julio 13, 1999)															Batea: Z Tira: D			OF
AÑO	EQUIPO	PCT	J	VB	CA	H	H2	H3	HR	CP	PP	BB	BI	SO	BR	AR	RDP	SLG
2021	VERACRUZ	.000	3	1	2	0	0	0	0	0	0	1	0	0	0	0	1	.000
Totales:	2	.000	3	1	2	0	0	0	0	0	0	1	0	0	0	0	1	.000

CÓRDOBA, JOSÉ FRANCISCO

José Francisco Córdoba Cano (Nació: Tlalixcoyan, Veracruz, junio 1, 1984)															Batea: D Tira: D			C
AÑO	EQUIPO	PCT	J	VB	CA	H	H2	H3	HR	CP	PP	BB	BI	SO	BR	AR	RDP	SLG
2007	OAX-MEX	.176	30	34	2	6	1	0	0	3	1	1	0	8	0	0	0	.206
2008	MÉXICO	.111	18	27	0	3	0	0	0	2	0	3	0	4	0	1	3	.111
2009	OAXACA	.292	76	236	42	69	14	1	8	52	4	39	0	53	1	2	6	.462
2010	TIG-OAX	.213	46	94	12	20	6	0	2	15	1	18	1	19	2	3	4	.340
2011	MONCLOVA	.270	85	282	37	76	16	0	10	54	2	24	1	68	3	3	16	.433
2012	MONCLOVA	.241	73	253	30	61	10	1	7	31	4	24	2	55	1	6	10	.372
2013	MONCLOVA	.295	105	366	55	108	14	0	15	53	2	33	0	72	0	2	17	.456
2014	MONCLOVA	.292	107	366	46	107	25	0	10	60	10	33	3	72	1	1	17	.443
2015	MONCLOVA	.235	94	289	32	68	7	0	8	39	5	24	0	72	1	0	9	.343
2016	MONCLOVA	.252	100	310	39	78	20	0	5	36	7	30	1	55	2	1	5	.365
2017	MVA-TIG	.220	78	223	21	49	5	0	3	18	3	18	0	46	0	0	5	.283
2018.1	TIGRES QR	.295	52	173	26	51	18	0	6	25	3	17	0	34	0	0	3	.503
2018.2	TIGRES QR	.291	54	182	30	53	7	1	13	38	4	29	1	36	0	0	6	.555
2019	TIGRES QR	.242	111	363	54	88	14	0	20	59	6	39	3	69	0	1	9	.446
2021	AGUASCALIENTES	.283	32	106	13	30	6	0	6	15	0	13	0	24	0	0	7	.509
Totales:	14	.262	1061	3304	439	867	163	3	113	500	52	345	12	687	11	20	117	.416

CÓRDOVA, JESÚS

Jesús Ángel Córdoba Luque (Nació: Hermosillo, Sonora, junio 12, 2001)															Batea: D Tira: D			C
AÑO	EQUIPO	PCT	J	VB	CA	H	H2	H3	HR	CP	PP	BB	BI	SO	BR	AR	RDP	SLG
2021	PUEBLA	.000	1	1	0	0	0	0	0	0	0	0	0	1	0	0	0	.000
Totales:	1	.000	1	1	0	0	0	0	0	0	0	0	0	1	0	0	0	.000

CORNEJO, DANIEL

Daniel Cornejo Meyer (Nació: Guasave, Sinaloa, octubre 15, 1990)															Batea: D Tira: D			OF
AÑO	EQUIPO	PCT	J	VB	CA	H	H2	H3	HR	CP	PP	BB	BI	SO	BR	AR	RDP	SLG
2017	PUEBLA	.295	17	44	5	13	1	0	0	1	0	1	0	9	2	0	1	.318
2018.1	LEÓN	.342	30	76	18	26	6	1	0	5	1	7	0	13	0	0	1	.447
2018.2	LEÓN	.285	40	123	15	35	7	1	0	13	1	5	0	25	1	2	5	.358
2019	LEÓN	.370	69	173	21	64	5	0	2	24	1	11	0	27	4	3	7	.434
2021	LEÓN	.228	30	57	6	13	2	0	1	6	3	4	0	12	1	0	3	.316
Totales:	4	.319	186	473	65	151	21	2	3	49	6	28	0	86	8	5	17	.391

CORREA, LISBÁN

Lisbán Correa (Nació: La Habana, Cuba, octubre 20, 1986)															Batea: D Tira: D			IF
AÑO	EQUIPO	PCT	J	VB	CA	H	H2	H3	HR	CP	PP	BB	BI	SO	BR	AR	RDP	SLG
2021	MEX-OAX-TAB	.287	33	122	16	35	8	0	1	10	0	12	0	25	1	0	4	.377
Totales:	1	.287	33	122	16	35	8	0	1	10	0	12	0	25	1	0	4	.377

COSSÍO, LUIS

Luis Alberto Cossio Verdugo (Nació: Ensenada, Baja California, diciembre 12, 1996)															Batea: Z Tira: D			OF
AÑO	EQUIPO	PCT	J	VB	CA	H	H2	H3	HR	CP	PP	BB	BI	SO	BR	AR	RDP	SLG
2021	PUEBLA	.224	24	49	5	11	4	0	0	6	0	1	0	22	0	0	2	.306
Totales:	1	.224	24	49	5	11	4	0	0	6	0	1	0	22	0	0	2	.306

BATEADORES ACTIVOS TEMPORADA 2021

CRAWFORD, RASHAD

Rashad Travelle Crawford (Nació: Atlanta, Georgia, EUA, octubre 15, 1993)															Batea: Z Tira: D				OF
AÑO	EQUIPO	PCT	J	VB	CA	H	H2	H3	HR	CP	PP	BB	BI	SO	BR	AR	RDP	SLG	
2021	TIJUANA	.268	20	71	12	19	5	0	2	9	0	10	0	18	2	1	0	.423	
Totales:	1	.268	20	71	12	19	5	0	2	9	0	10	0	18	2	1	0	.423	

CRUZ, ALOYSIUS

Aloysius Cruz Muñoz (Nació: Yuma, Arizona, EUA, mayo 11, 1996)															Batea: D Tira: D				C
AÑO	EQUIPO	PCT	J	VB	CA	H	H2	H3	HR	CP	PP	BB	BI	SO	BR	AR	RDP	SLG	
2021	TABASCO	.250	14	8	1	2	1	0	1	3	2	1	0	4	0	0	0	.750	
Totales:	1	.250	14	8	1	2	1	0	1	3	2	1	0	4	0	0	0	.750	

CRUZ, LUIS ALFONSO

Luis Alfonso Cruz Bojórquez (Nació: Navojoa, Sonora, México, febrero 10, 1984)															Batea: D Tira: D				IF
AÑO	EQUIPO	PCT	J	VB	CA	H	H2	H3	HR	CP	PP	BB	BI	SO	BR	AR	RDP	SLG	
2005	MÉXICO	.283	61	226	29	64	15	3	4	23	1	10	0	26	4	1	3	.429	
2011	MÉXICO	.406	16	64	15	26	3	0	7	18	0	5	0	3	0	1	2	.781	
2018.1	MÉXICO	.307	23	88	15	27	6	1	6	16	1	7	1	10	1	0	7	.602	
2019	TIJUANA	.320	91	334	67	107	16	2	27	72	5	19	2	47	2	3	12	.623	
2021	TIJUANA	.312	52	199	22	62	5	0	6	31	0	4	0	19	2	3	8	.427	
Totales:	5	.314	243	911	148	286	45	6	50	160	7	45	3	105	9	8	32	.541	

CRUZ, MANUEL

Manuel Alejandro Cruz Casique (Nació: Juchitán, Oaxaca, octubre 24, 1995)															Batea: A Tira: D				IF
AÑO	EQUIPO	PCT	J	VB	CA	H	H2	H3	HR	CP	PP	BB	BI	SO	BR	AR	RDP	SLG	
2015	YUCATÁN	.111	8	9	2	1	0	0	0	0	0	0	0	1	0	0	1	.111	
2016	YUC-REY-OAX	.222	35	108	12	24	0	1	3	13	3	2	0	39	2	2	5	.324	
2017	OAXACA	.238	12	21	1	5	2	0	0	2	1	0	0	8	0	0	1	.333	
2018.1	OAXACA	.000	1	1	0	0	0	0	0	0	0	1	0	0	0	0	0	.000	
2019	OAXACA	.279	31	43	6	12	3	0	1	12	1	6	0	16	0	0	0	.419	
2021	TABASCO	.000	3	2	0	0	0	0	0	0	0	0	0	2	0	0	0	.000	
Totales:	6	.228	90	184	21	42	5	1	4	27	5	9	0	66	2	2	7	.332	

DAVIS, JOHNNY

Johnny Lewis Davis (Nació: Compton, California, EUA, abril 26, 1990)															Batea: A Tira: D				OF
AÑO	EQUIPO	PCT	J	VB	CA	H	H2	H3	HR	CP	PP	BB	BI	SO	BR	AR	RDP	SLG	
2018.2	DOS LAREDOS	.312	55	231	42	72	16	6	4	25	4	23	1	54	28	6	0	.485	
2019	LAR-OAX	.300	106	424	84	127	15	6	4	38	5	33	1	95	54	13	3	.392	
2021	MTY-GDL	.306	13	49	12	15	4	2	2	14	2	4	0	14	3	1	1	.592	
Totales:	3	.304	174	704	138	214	35	14	10	77	11	60	2	163	85	20	4	.436	

DEL PALACIO, JOSÉ

José Carlos Del Palacio Cortés (Nació: Tijuana, Baja California, octubre 14, 1998)															Batea: Z Tira: D				OF
AÑO	EQUIPO	PCT	J	VB	CA	H	H2	H3	HR	CP	PP	BB	BI	SO	BR	AR	RDP	SLG	
2019	TIJUANA	.143	23	21	5	3	2	0	0	1	1	0	0	8	0	0	0	.238	
2021	VERACRUZ	.125	4	8	0	1	0	0	0	1	0	0	0	4	0	0	0	.125	
Totales:	2	.138	27	29	5	4	2	0	0	2	1	0	0	12	0	0	0	.207	

DELGADO, KRISTIAN

Kristian Óliver Delgado Franco (Nació: Mexicali, Baja California, julio, 19, 1993)															Batea: D Tira: D				IF
AÑO	EQUIPO	PCT	J	VB	CA	H	H2	H3	HR	CP	PP	BB	BI	SO	BR	AR	RDP	SLG	
2014	YUCATÁN	.000	3	2	1	0	0	0	0	0	0	0	0	0	0	0	0	.000	
2015	YUCATÁN	.206	37	68	9	14	2	0	0	5	0	6	0	15	0	2	4	.235	
2016	YUCATÁN	.327	41	101	25	33	6	0	1	16	3	12	0	9	1	0	5	.416	
2017	TAB-LAG	.222	62	167	21	37	8	2	0	15	1	15	0	18	2	3	1	.293	
2018.1	LAGUNA	.308	47	133	13	41	8	1	0	14	3	19	0	20	4	1	4	.383	
2018.2	LAG-SAL	.200	41	135	14	27	3	0	3	17	0	11	0	21	1	1	5	.289	
2019	SALTILLO	.321	59	112	21	36	6	1	2	13	2	13	0	17	1	2	3	.446	
2021	SALTILLO	.246	42	69	13	17	4	0	3	13	4	9	0	13	0	1	1	.435	
Totales:	7	.260	332	787	117	205	37	4	9	93	13	85	0	113	9	10	23	.352	

BATEADORES ACTIVOS TEMPORADA 2021

DÍAZ, FRANK

Frank Isaías Díaz Cardoza (Nació: Valencia, Venezuela, octubre 6, 1986)

Batea: D Tira: D

OF

AÑO	EQUIPO	PCT	J	VB	CA	H	H2	H3	HR	CP	PP	BB	BI	SO	BR	AR	RDP	SLG
2009	MINATITLÁN	.259	39	135	16	35	6	0	6	13	0	17	1	17	0	1	0	.437
2010	MINATITLÁN	.338	103	400	75	135	34	0	13	66	3	25	2	39	2	3	15	.520
2011	MINATITLÁN	.390	22	77	12	30	7	0	7	24	2	4	1	13	2	0	4	.753
2012	MIN-VER	.280	109	428	81	120	23	3	27	72	4	29	3	75	6	1	14	.537
2013	VER-REY	.360	112	442	75	159	29	2	21	83	1	35	2	66	3	0	30	.577
2014	REYNOSA	.330	111	424	77	140	22	0	23	101	6	55	9	68	0	2	11	.545
2015	TAMAULIPAS	.334	103	395	66	132	23	0	16	70	1	37	7	59	1	0	11	.514
2016	PUE-OAX	.326	109	414	73	135	22	3	13	75	3	31	4	48	1	0	17	.488
2017	CAMPECHE	.305	106	406	58	124	26	3	13	67	3	38	1	61	2	0	14	.480
2018.1	TABASCO	.320	22	75	8	24	4	0	3	15	1	10	2	7	0	0	1	.493
2018.2	TABASCO	.255	54	216	23	55	6	1	7	36	0	14	1	35	2	0	6	.389
2019	TIGRES QR	.268	83	291	41	78	20	0	6	38	1	20	0	64	0	2	13	.399
2021	LEÓN	.292	64	243	32	71	11	0	6	41	2	19	1	39	1	0	9	.412
Totales:	12	.314	1037	3946	637	1238	233	12	161	701	27	334	34	591	20	9	145	.501

DÍAZ, SEBASTIÁN

Sebastián Díaz Álvarez (Nació: Mazatlán, Sinaloa, diciembre 8, 1998)

Batea: Z Tira: D

IF

AÑO	EQUIPO	PCT	J	VB	CA	H	H2	H3	HR	CP	PP	BB	BI	SO	BR	AR	RDP	SLG
2021	CAMPECHE	.167	11	18	0	3	0	0	0	0	0	1	0	4	0	1	0	.167
Totales:	1	.167	11	18	0	3	0	0	0	0	0	1	0	4	0	1	0	.167

DOMÍNGUEZ, ISAAC

Isaac Domínguez (Nació: Los Ángeles, California, EUA, julio 26, 1994)

Batea: D Tira: D

IF-OF

AÑO	EQUIPO	PCT	J	VB	CA	H	H2	H3	HR	CP	PP	BB	BI	SO	BR	AR	RDP	SLG
2021	TIGRES QR	.267	32	60	11	16	3	0	0	5	0	11	0	13	2	0	3	.317
Totales:	1	.267	32	60	11	16	3	0	0	5	0	11	0	13	2	0	3	.317

DRAKE, YADIR

Yadir Drake Domínguez (Nació: Matanzas, Cuba, abril 12, 1990)

Batea: D Tira: D

OF

AÑO	EQUIPO	PCT	J	VB	CA	H	H2	H3	HR	CP	PP	BB	BI	SO	BR	AR	RDP	SLG
2017	DURANGO	.385	71	260	46	100	21	2	14	61	7	28	3	39	6	4	8	.642
2018.1	DUR-MTY	.341	55	211	27	72	15	2	6	43	4	18	2	22	6	0	5	.517
2018.2	MONTERREY	.320	48	178	32	57	12	2	6	18	3	21	0	13	3	1	8	.511
2019	MONTERREY	.316	77	247	38	78	12	2	11	44	4	30	2	27	3	2	5	.514
2021	YUCATÁN	.362	54	207	44	75	12	1	12	40	3	16	1	17	3	0	6	.604
Totales:	4	.346	305	1103	187	382	72	9	49	206	21	113	8	118	21	7	32	.561

ELIZALDE, SEBASTIÁN

Sebastián Elizalde Ramos (Nació: Guaymas, Sonora, noviembre 20, 1991)

Batea: Z Tira: D

OF

AÑO	EQUIPO	PCT	J	VB	CA	H	H2	H3	HR	CP	PP	BB	BI	SO	BR	AR	RDP	SLG
2010	MONTERREY	.333	11	3	1	1	0	0	0	0	0	0	0	0	0	0	0	.333
2011	MONTERREY	.306	26	36	8	11	3	0	1	5	1	2	0	6	0	0	0	.472
2012	MONTERREY	.276	74	134	25	37	9	4	2	14	1	15	0	37	7	3	2	.448
2013	MONTERREY	.328	36	116	24	38	5	0	3	10	1	5	0	22	5	3	1	.448
2018.1	MONTERREY	.297	21	74	15	22	1	0	2	8	1	16	1	11	2	1	0	.392
2018.2	MONTERREY	.333	54	189	43	63	11	2	10	38	3	29	3	28	8	6	2	.571
2019	MONTERREY	.313	39	99	17	31	7	0	1	8	1	12	2	12	3	2	2	.414
2021	MONTERREY	.385	25	104	31	40	9	0	3	17	0	10	1	10	2	6	1	.558
Totales:	7	.322	286	755	164	243	45	6	22	100	8	89	7	126	27	21	8	.485

BATEADORES ACTIVOS TEMPORADA 2021

ERRO, ÁNGEL

Javier Ángel Erro Félix (Nació: Navojoa, Sonora, agosto 2, 1995) Batea: D Tira: D IF

AÑO	EQUIPO	PCT	J	VB	CA	H	H2	H3	HR	CP	PP	BB	BI	SO	BR	AR	RDP	SLG
2014	TIGRES QR	.278	57	133	21	37	4	1	0	13	1	13	0	22	3	0	5	.323
2015	TIGRES QR	.083	31	24	7	2	0	0	0	1	0	5	0	5	0	0	0	.083
2017	TIGRES QR	.229	23	35	4	8	4	0	0	5	1	5	0	7	2	0	1	.343
2018.1	TIGRES QR	.278	21	36	8	10	4	0	0	3	1	2	0	7	0	0	0	.389
2018.2	TIGRES QR	.308	29	52	11	16	2	0	2	7	1	3	0	8	0	0	1	.462
2019	TIGRES QR	.301	42	103	15	31	5	1	1	13	0	9	0	15	0	0	1	.398
2021	TIGRES QR	.304	24	69	5	21	1	0	0	8	0	4	0	17	0	0	1	.319
Totales: 6		.277	227	452	71	125	20	2	3	50	4	41	0	81	5	0	9	.350

ESCÁRREGA, CHRISTOPHER

Christopher Escárrega Martínez (Nació: Uriangato, Guanajuato, junio 17, 1999) Batea: A Tira: D C

AÑO	EQUIPO	PCT	J	VB	CA	H	H2	H3	HR	CP	PP	BB	BI	SO	BR	AR	RDP	SLG
2021	MONTERREY	.500	8	6	0	3	0	0	0	0	0	1	0	1	0	0	0	.500
Totales: 1		.500	8	6	0	3	0	0	0	0	0	1	0	1	0	0	0	.500

ESPINOSA, DANNY

Daniel Richard Espinosa (Nació: Santa Ana, California, EUA, abril 25, 1987) Batea: A Tira: D IF

AÑO	EQUIPO	PCT	J	VB	CA	H	H2	H3	HR	CP	PP	BB	BI	SO	BR	AR	RDP	SLG
2018.2	MONCLOVA	.349	16	63	17	22	4	0	2	16	1	11	0	16	6	0	3	.508
2021	MONCLOVA	.281	26	96	19	27	9	1	4	17	5	14	1	18	1	0	1	.521
Totales: 2		.308	42	159	36	49	13	1	6	33	6	25	1	34	7	0	4	.516

ESPINOZA, ALAN

Jesús Alan Espinoza Acosta (Nació: Ciudad Obregón, Sonora, enero 30, 1991) Batea: D Tira: D C

AÑO	EQUIPO	PCT	J	VB	CA	H	H2	H3	HR	CP	PP	BB	BI	SO	BR	AR	RDP	SLG
2010	TIGRES QR	.000	6	4	2	0	0	0	0	0	0	0	0	1	0	0	1	.000
2011	TIGRES QR	.250	10	8	1	2	0	1	0	1	0	0	0	1	0	0	0	.500
2012	TIG-MVA	.222	30	63	10	14	3	1	1	8	0	6	0	18	1	0	1	.349
2013	TIGRES-QR	.272	53	81	16	22	5	0	0	4	2	8	0	12	1	1	2	.333
2014	TIGRES-QR	.271	76	207	37	56	10	0	8	28	3	19	2	42	3	0	3	.435
2015	TIG-VER	.239	63	184	24	44	9	1	10	25	3	17	1	43	0	0	4	.462
2016	ÁGUILA VER	.259	70	224	30	58	14	3	9	31	4	18	2	40	3	1	7	.469
2017	ÁGUILA VER	.277	78	267	34	74	9	1	9	35	4	15	1	52	1	0	7	.419
2018.1	DOS LAREDOS	.253	25	75	8	19	3	0	3	12	0	1	0	11	0	0	3	.413
2018.2	TABASCO	.291	19	55	9	16	5	1	2	5	1	6	0	6	0	0	0	.527
2019	TABASCO	.326	96	331	52	108	18	2	13	58	5	24	2	54	2	1	10	.511
2021	VERACRUZ	.297	57	175	27	52	12	0	5	32	5	14	1	30	1	0	3	.451
Totales: 11		.278	583	1674	250	465	88	10	60	239	27	128	9	310	12	3	41	.450

ESTRADA JR, HÉCTOR

Héctor de Jesús Estrada Miranda (Nació: Navojoa, Sonora, agosto 8, 1998) Batea: Z Tira: Z OF

AÑO	EQUIPO	PCT	J	VB	CA	H	H2	H3	HR	CP	PP	BB	BI	SO	BR	AR	RDP	SLG
2021	PUEBLA	.000	2	2	0	0	0	0	0	0	0	0	0	1	0	0	0	.000
Totales: 1		.000	2	2	0	0	0	0	0	0	0	0	0	1	0	0	0	.000

FABELA, JESÚS

Jesús Luciano Fabela Leyva (Nació: Tijuana, Baja California, diciembre 7, 1994) Batea: D Tira: D OF

AÑO	EQUIPO	PCT	J	VB	CA	H	H2	H3	HR	CP	PP	BB	BI	SO	BR	AR	RDP	SLG
2014	MÉXICO	.337	64	163	34	55	4	6	0	29	7	20	0	33	7	3	1	.436
2015	MÉXICO	.335	87	269	53	90	12	4	2	40	6	29	0	54	8	6	11	.431
2016	MÉXICO	.225	76	129	25	29	5	1	0	11	8	11	0	32	5	0	2	.279
2017	MÉXICO	.314	83	274	49	86	15	2	8	36	6	33	0	33	7	3	8	.471
2018.1	MÉXICO	.357	52	154	36	55	6	3	4	29	8	25	0	26	4	7	4	.513
2018.2	MÉXICO	.296	48	125	20	37	6	1	0	10	8	14	1	24	1	4	0	.360
2019	MÉXICO	.368	114	454	104	167	28	3	9	62	18	42	1	76	9	3	11	.502
2021	MÉXICO	.288	62	226	48	65	13	2	24	4	29	1	40	12	3	4	3	.389
Totales: 7		.326	586	1794	369	584	89	22	25	241	65	203	3	318	53	29	41	.441

BATEADORES ACTIVOS TEMPORADA 2021

FAVELA, SAMUEL

Samuel Favela Román (Nació: Ciudad Obregón, Sonora, mayo 15, 1998)															Batea: D Tira: D			C
AÑO	EQUIPO	PCT	J	VB	CA	H	H2	H3	HR	CP	PP	BB	BI	SO	BR	AR	RDP	SLG
2019	OAXACA	.167	6	6	0	1	0	0	0	0	0	0	0	3	0	0	0	.167
2021	VERACRUZ	.286	4	7	2	2	0	0	0	0	1	0	0	1	0	0	0	.286
Totales:	2	.231	10	13	2	3	0	0	0	0	1	0	0	4	0	0	0	.231

FÉLIX, JOSÉ HEBERTO

José Heberto Félix Fong (Nació: Culiacán, Sinaloa, junio 28, 1988)															Batea: D Tira: D			C
AÑO	EQUIPO	PCT	J	VB	CA	H	H2	H3	HR	CP	PP	BB	BI	SO	BR	AR	RDP	SLG
2007	TIGRES QR	.247	58	162	12	40	6	0	1	21	1	9	0	29	1	5	2	.302
2014	MONTERREY	.258	49	132	14	34	10	0	1	12	4	6	0	12	0	2	3	.356
2015	MTY-TIG	.287	82	230	31	66	11	0	4	26	3	7	0	24	1	1	7	.387
2016	TIGRES QR	.252	87	234	19	59	5	0	3	16	1	8	1	20	2	3	11	.312
2017	MVA-TIG	.266	90	282	36	75	8	0	4	47	0	10	0	21	1	1	9	.337
2018.1	MONCLOVA	.395	36	124	23	49	7	0	0	15	1	8	0	5	2	2	5	.452
2018.2	MONCLOVA	.329	44	167	16	55	12	0	2	26	2	3	0	8	0	0	7	.437
2019	PUEBLA	.281	64	178	20	50	6	0	4	21	5	6	0	20	1	1	11	.382
2021	AGUASCALIENTES	.296	35	108	8	32	7	0	2	16	2	4	0	7	0	0	4	.417
Totales:	8	.284	545	1617	179	460	72	0	21	200	19	61	1	146	8	15	59	.368

FERNÁNDEZ, ALFREDO

José Alfredo Fernández Íñiguez (Nació: Mazatlán, Sinaloa, enero 19, 1997)															Batea: Z Tira: Z			OF
AÑO	EQUIPO	PCT	J	VB	CA	H	H2	H3	HR	CP	PP	BB	BI	SO	BR	AR	RDP	SLG
2021	OAXACA	.000	6	0	2	0	0	0	0	0	0	1	0	0	1	0	0	.000
Totales:	1	.000	6	0	2	0	0	0	0	0	0	1	0	0	1	0	0	.000

FERREIRO, FRANCISCO

Francisco Javier Ferreiro González (Nació: Culiacán, Sinaloa, enero 29, 1994)															Batea: Z Tira: Z			OF
AÑO	EQUIPO	PCT	J	VB	CA	H	H2	H3	HR	CP	PP	BB	BI	SO	BR	AR	RDP	SLG
2014	SALTILLO	.253	83	154	23	39	4	1	1	18	0	5	1	26	1	1	4	.312
2015	SALTILLO	.182	28	22	5	4	0	0	0	0	0	2	0	6	0	0	1	.182
2016	SALTILLO	.300	50	70	12	21	2	3	0	8	1	4	0	14	1	2	1	.414
2017	SALTILLO	.224	52	76	4	17	6	0	0	3	0	5	0	12	1	2	5	.303
2018.2	LAGUNA	.316	31	98	12	31	4	5	1	10	1	12	2	19	1	0	3	.490
2019	LAGUNA	.307	114	446	72	137	28	7	4	51	2	35	0	89	5	6	12	.428
2021	LAGUNA	.323	47	167	20	54	10	0	0	21	0	16	0	34	1	3	5	.383
Totales:	7	.293	405	1033	148	303	54	16	6	111	4	79	3	200	10	14	31	.394

FIGUEROA, CARLOS

Carlos Figueroa Villa (Nació: Hermosillo, Sonora, abril 12, 1992)															Batea: D Tira: D			IF
AÑO	EQUIPO	PCT	J	VB	CA	H	H2	H3	HR	CP	PP	BB	BI	SO	BR	AR	RDP	SLG
2012	MÉXICO	.333	8	3	3	1	0	0	0	0	0	1	0	0	0	0	0	.333
2013	MÉXICO	.217	60	46	22	10	1	1	0	2	0	1	0	9	2	1	0	.283
2014	MÉXICO	.332	104	407	85	135	11	4	4	54	1	49	2	53	28	14	7	.408
2015	MÉXICO	.332	96	367	76	122	18	1	2	35	1	33	0	64	24	12	6	.403
2016	MÉXICO	.294	94	361	106	106	13	1	0	24	0	25	2	71	9	8	6	.335
2017	MÉXICO	.324	98	395	85	128	13	3	1	30	2	31	2	58	34	7	8	.380
2018.1	MÉXICO	.351	55	222	54	78	12	4	1	28	0	24	1	28	23	10	2	.455
2018.2	MÉXICO	.307	53	202	36	62	7	1	2	21	4	24	0	22	8	4	4	.381
2019	MÉXICO	.318	112	485	104	154	16	5	2	62	1	41	2	50	20	9	13	.384
2021	MÉXICO	.283	58	226	33	64	9	1	0	10	2	16	0	24	15	6	6	.332
Totales:	9	.317	738	2714	604	860	100	21	12	266	11	245	9	379	163	71	52	.382

BATEADORES ACTIVOS TEMPORADA 2021

FIGUEROA, JOSÉ AUGUSTO

José Augusto Figueroa Navarro (Nació: Magdalena, Sonora, diciembre 9, 1992)												Batea: D Tira: Z					OF	
AÑO	EQUIPO	PCT	J	VB	CA	H	H2	H3	HR	CP	PP	BB	BI	SO	BR	AR	RDP	SLG
2015	MÉXICO	.306	36	72	12	22	4	1	0	10	1	2	0	17	3	1	4	.389
2016	MÉXICO	.287	94	275	41	79	13	5	4	36	1	17	1	66	3	4	6	.415
2017	MÉXICO	.350	40	117	18	41	7	3	1	14	1	4	0	26	1	2	4	.487
2018.1	OAXACA	.238	40	105	11	25	4	1	0	8	0	13	0	25	4	2	3	.295
2018.2	OAXACA	.118	6	17	1	2	1	0	0	0	0	0	0	4	0	0	0	.176
2019	OAXACA	.182	22	22	4	4	1	0	0	2	0	2	0	6	0	0	1	.227
2021	VERACRUZ	.235	44	115	12	27	8	1	3	16	2	6	0	27	2	2	4	.400
Totales: 6		.277	282	723	99	200	38	11	8	86	5	44	1	171	13	11	22	.393

FLORES, ALDO

Aldo Flores López (Nació: Calvillo, Aguascalientes, septiembre 30, 1995)												Batea: Z Tira: D					IF	
AÑO	EQUIPO	PCT	J	VB	CA	H	H2	H3	HR	CP	PP	BB	BI	SO	BR	AR	RDP	SLG
2014	AGUASCALIENTES	.667	2	3	1	2	0	0	0	0	0	0	0	0	0	0	0	.667
2015	AGUASCALIENTES	.162	32	37	5	6	2	0	0	0	0	3	0	7	0	1	1	.216
2016	AGUASCALIENTES	.000	2	1	1	0	0	0	0	0	0	1	0	0	0	0	0	.000
2017	AGUASCALIENTES	.209	17	43	5	9	0	0	1	2	0	2	0	14	1	0	0	.279
2018.1	AGUASCALIENTES	.222	16	9	4	2	0	0	0	0	0	0	0	5	0	1	0	.222
2019	AGUASCALIENTES	.222	21	9	6	2	0	0	2	5	0	1	0	2	0	0	0	.889
2021	AGUASCALIENTES	.286	52	154	20	44	10	2	5	23	1	10	0	33	1	3	5	.474
Totales: 7		.254	142	256	42	65	12	2	8	30	1	17	0	61	2	5	6	.410

FLORES, ALEJANDRO

Guillermo Alejandro Flores Carrillo (Nació: Hermosillo, Sonora, diciembre 27, 1995)												Batea: A Tira: D					C	
AÑO	EQUIPO	PCT	J	VB	CA	H	H2	H3	HR	CP	PP	BB	BI	SO	BR	AR	RDP	SLG
2016	LAGUNA	.184	28	49	6	9	1	0	0	5	0	9	0	17	2	1	2	.204
2017	LAGUNA	.269	93	294	44	79	21	2	8	41	3	24	1	90	2	3	2	.435
2019	YUCATÁN	.000	7	10	0	0	0	0	0	1	0	1	0	5	0	0	0	.000
2021	LAGUNA	.234	55	167	24	39	5	4	2	27	3	29	0	38	2	2	5	.347
Totales: 4		.244	183	520	74	127	27	6	10	74	6	63	1	150	6	6	9	.377

FLORES, FERNANDO

Fernando Flores Acosta (Nació: Hermosillo, Sonora, agosto 21, 1991)												Batea: A Tira: D					C	
AÑO	EQUIPO	PCT	J	VB	CA	H	H2	H3	HR	CP	PP	BB	BI	SO	BR	AR	RDP	SLG
2011	CAMPECHE	.318	19	44	5	14	0	1	0	2	1	3	0	7	4	0	1	.364
2012	CAMPECHE	.283	95	318	26	90	21	2	6	49	1	14	4	60	4	1	5	.418
2013	CAMPECHE	.227	87	269	32	61	8	1	3	25	0	22	1	46	2	2	7	.297
2014	CAMPECHE	.274	101	339	41	93	12	4	3	33	1	27	5	51	1	3	9	.360
2015	CAMPECHE	.285	103	355	39	101	21	0	5	25	7	18	2	48	4	5	8	.386
2016	CAMPECHE	.294	101	350	51	103	21	1	9	61	3	21	0	67	1	3	12	.437
2017	CAMPECHE	.286	101	364	33	104	24	1	5	52	0	18	3	56	0	4	8	.398
2018.1	CAMPECHE	.278	45	158	20	44	12	0	2	22	1	12	0	27	2	0	5	.392
2018.2	CAMPECHE	.258	49	155	11	40	6	0	2	19	0	14	3	18	1	1	4	.335
2019	CAMPECHE	.227	53	150	12	34	5	0	2	17	0	12	1	29	0	0	3	.300
2021	SALTILLO	.270	42	137	23	37	6	0	3	23	0	10	0	16	0	1	5	.380
Totales: 10		.273	796	2639	293	721	136	10	40	328	14	171	19	425	19	20	67	.378

FLORES, JORGE

Jorge Antonio Flores Santana (Nació: Ensenada, Baja California, noviembre 25, 1991)												Batea: D Tira: D					IF	
AÑO	EQUIPO	PCT	J	VB	CA	H	H2	H3	HR	CP	PP	BB	BI	SO	BR	AR	RDP	SLG
2018.1	PUE-MVA	.317	52	208	48	66	16	1	3	27	5	23	1	34	12	6	9	.447
2018.2	MONCLOVA	.268	45	149	33	40	3	1	3	14	1	14	1	21	3	3	4	.362
2019	YUCATÁN	.289	114	381	70	110	12	0	5	40	20	58	0	71	13	11	15	.360
2021	YUCATÁN	.259	56	170	24	44	3	1	0	23	7	16	1	20	5	4	5	.288
Totales: 3		.286	267	908	175	260	34	3	11	104	33	111	3	146	33	24	33	.367

BATEADORES ACTIVOS TEMPORADA 2021

FLORES, KEVIN

Kevin Flores Pinzón (Nació: Veracruz, Veracruz, septiembre 18, 1984)

Batea: D Tira: D

IF

AÑO	EQUIPO	PCT	J	VB	CA	H	H2	H3	HR	CP	PP	BB	BI	SO	BR	AR	RDP	SLG
2002	TIGRES ANG	.182	11	11	1	2	0	0	0	0	0	0	0	4	0	0	0	.182
2003	PUEBLA	.251	69	171	28	43	10	1	0	22	5	9	0	39	0	0	5	.322
2004	PUEBLA	.272	52	114	17	31	4	1	0	7	2	11	0	27	2	1	2	.325
2005	TIGRES ANG	.314	52	105	22	33	9	1	6	20	1	4	0	28	1	1	1	.590
2006	TIGRES ANG	.282	73	209	39	59	11	4	5	29	1	19	0	44	2	2	7	.445
2007	TIGRES QR	.213	84	244	24	52	8	1	3	26	3	18	1	52	6	3	6	.291
2008	TIGRES QR	.190	69	105	12	20	5	0	0	7	1	7	0	22	2	0	6	.238
2009	TIGRES QR	.275	71	138	25	38	7	1	1	19	1	14	0	29	1	2	3	.362
2010	TIGRES QR	.294	69	177	22	52	9	1	1	19	3	16	0	26	0	3	8	.373
2011	TIGRES QR	.289	92	291	37	84	19	1	4	44	6	14	1	69	0	1	12	.402
2012	TIGRES QR	.262	107	363	44	95	18	0	11	61	2	22	0	66	0	1	11	.402
2013	TIGRES QR	.280	95	307	44	86	12	0	7	39	4	30	1	38	0	3	14	.388
2014	TIGRES QR	.295	95	302	40	89	12	0	4	35	5	25	1	45	0	1	12	.374
2015	YUCATÁN	.272	105	357	49	97	17	4	5	44	5	22	2	69	2	4	10	.384
2016	YUCATÁN	.264	88	277	30	73	16	0	1	34	6	23	0	49	2	2	6	.332
2017	YUCATÁN	.215	62	181	27	39	8	0	0	10	5	11	1	30	2	0	7	.260
2018.1	MONCLOVA	.320	27	50	7	16	3	0	0	7	0	1	0	9	0	0	0	.380
2018.2	MONCLOVA	.441	21	34	9	15	1	0	1	4	0	8	0	6	1	0	1	.559
2019	MVA-LAG	.244	62	156	16	38	5	1	0	14	2	11	0	32	1	0	5	.288
2021	VERACRUZ	.189	35	74	8	14	3	0	0	4	0	10	1	17	0	0	5	.230
Totales:	19	.266	1339	3666	501	976	177	16	49	445	52	275	8	701	22	24	121	.363

FLORES, MARC

Marc Anthony Flores Beneke (Nació: Salinas, California, EUA, junio 11, 1992)

Batea: Z Tira: D

IF

AÑO	EQUIPO	PCT	J	VB	CA	H	H2	H3	HR	CP	PP	BB	BI	SO	BR	AR	RDP	SLG
2018.1	AGUASCALIENTES	.325	32	77	16	25	7	0	6	22	2	11	3	19	2	0	0	.649
2018.2	AGUASCALIENTES	.318	42	132	27	42	6	0	7	24	4	24	2	30	1	1	0	.523
2019	AGUASCALIENTES	.316	104	351	82	111	13	2	32	103	9	88	6	84	1	1	5	.638
2021	AGUASCALIENTES	.288	57	198	31	57	10	0	9	36	1	34	5	46	0	0	2	.475
Totales:	3	.310	235	758	156	235	36	2	54	185	16	157	16	179	4	2	7	.577

FLORES, OZIEL

Alan Oziel Flores García (Nació: Guadalajara, Jalisco, septiembre 12, 1997)

Batea: A Tira: D

IF

AÑO	EQUIPO	PCT	J	VB	CA	H	H2	H3	HR	CP	PP	BB	BI	SO	BR	AR	RDP	SLG
2018.1	OAXACA	.214	23	56	6	12	1	1	1	2	1	9	0	11	0	0	0	.321
2018.2	OAX-MEX	.125	24	8	9	1	0	0	0	0	0	1	0	3	2	0	0	.125
2019	OAX-MEX	.188	47	48	13	9	1	0	0	4	1	1	0	16	1	3	1	.208
2021	OAX-VER	.186	21	43	5	8	4	1	0	4	1	4	0	12	1	2	0	.326
Totales:	3	.194	115	155	33	30	6	2	1	10	3	15	0	42	4	5	1	.277

FLORES, RUDY

Rudy Brandon Flores (Nació: Corpus Christi, Texas, EUA, diciembre 12, 1990)

Batea: Z Tira: D

IF

AÑO	EQUIPO	PCT	J	VB	CA	H	H2	H3	HR	CP	PP	BB	BI	SO	BR	AR	RDP	SLG
2019	DOS LAREDOS	.323	89	310	60	100	14	1	23	65	8	26	2	87	0	1	6	.597
2021	DOS LAREDOS	.327	66	248	38	81	17	0	6	42	5	25	1	77	0	0	4	.468
Totales:	2	.324	155	558	98	181	31	1	29	107	13	51	3	164	0	1	10	.539

FRANCO, CARLOS

Carlos Roberto Franco (Nació: Bani, República Dominicana, diciembre 20, 1991)

Batea: Z Tira: D

IF

AÑO	EQUIPO	PCT	J	VB	CA	H	H2	H3	HR	CP	PP	BB	BI	SO	BR	AR	RDP	SLG
2021	TAB-OAX	.255	43	149	33	38	9	0	9	34	1	28	0	41	1	0	3	.497
Totales:	1	.255	43	149	33	38	9	0	9	34	1	28	0	41	1	0	3	.497

BATEADORES ACTIVOS TEMPORADA 2021

FUENMAYOR, BALBINO

Balbino Rafael Fuenmayor Piña (Nació: Valencia, Venezuela, noviembre 26, 1989) Batea: D Tira: D IF

AÑO	EQUIPO	PCT	J	VB	CA	H	H2	H3	HR	CP	PP	BB	BI	SO	BR	AR	RDP	SLG
2017	ÁGUILA VER	.302	86	334	44	101	13	1	16	64	4	26	1	52	0	0	10	.491
2018.1	DOS LAREDOS	.348	48	184	21	64	10	0	9	34	5	9	3	32	0	0	1	.549
2018.2	DOS LAREDOS	.372	56	226	29	84	14	0	9	46	4	14	6	37	0	0	6	.553
2019	DOS LAREDOS	.334	107	416	73	139	20	1	31	90	4	27	5	76	2	1	13	.611
2021	DOS LAREDOS	.295	64	241	32	71	11	0	9	41	4	16	1	42	1	0	8	.452
Totales:	4	.328	361	1401	199	459	68	2	74	275	21	92	16	239	3	1	38	.537

GAITÁN, ALONSO

José Alonso Gaitán López (Nació: Tijuana, Baja California, febrero 23, 1998) Batea: D Tira: D OF

AÑO	EQUIPO	PCT	J	VB	CA	H	H2	H3	HR	CP	PP	BB	BI	SO	BR	AR	RDP	SLG
2016	TIJUANA	.000	1	0	0	0	0	0	0	0	0	0	0	0	0	0	0	.000
2019	TIJUANA	.500	2	2	1	1	0	0	0	0	0	0	0	0	1	0	0	.500
2021	VERACRUZ	.083	7	12	2	1	0	0	0	0	0	0	0	5	1	0	0	.083
Totales:	3	.143	10	14	3	2	0	0	0	0	0	0	0	6	1	0	0	.143

GALAVIZ, GILBERTO

Gilberto Galaviz Dimas (Nació: Los Mochis, Sinaloa, septiembre 4, 1991) Batea: D Tira: D C

AÑO	EQUIPO	PCT	J	VB	CA	H	H2	H3	HR	CP	PP	BB	BI	SO	BR	AR	RDP	SLG
2011	LAGUNA	.263	6	19	1	5	0	0	0	4	0	0	0	4	2	0	2	.263
2012	LAGUNA	.257	52	140	15	36	5	0	3	13	1	6	0	24	0	1	2	.357
2013	LAGUNA	.323	66	223	28	72	16	0	5	27	4	13	3	31	1	0	8	.462
2014	LAGUNA	.169	32	59	8	10	3	1	0	4	0	2	0	12	0	0	4	.254
2015	LAGUNA	.315	79	235	26	74	12	0	2	36	3	14	0	27	0	1	15	.391
2016	LAG-TIJ	.265	24	49	6	13	1	0	1	6	2	2	0	7	0	0	4	.347
2017	TIGRES QR	.276	53	134	11	37	5	0	0	10	2	8	0	8	1	1	6	.313
2018.1	DOS LAREDOS	.237	43	131	15	31	11	0	1	13	1	4	0	17	2	0	11	.344
2018.2	DOS LAREDOS	.246	24	69	8	17	4	0	1	13	1	5	0	7	0	0	1	.348
2019	TAB-TIJ	.263	66	213	24	56	5	0	2	21	6	13	2	26	0	2	13	.315
2021	TABASCO	.283	59	184	19	52	4	0	4	28	1	16	1	21	0	0	12	.370
Totales:	10	.277	504	1456	161	403	66	1	19	175	21	83	6	184	6	5	78	.363

GAMBOA, JUAN CARLOS

Juan Carlos Gamboa Argüelles (Nació: Los Mochis, Sinaloa, abril 18, 1991) Batea: Z Tira: D IF

AÑO	EQUIPO	PCT	J	VB	CA	H	H2	H3	HR	CP	PP	BB	BI	SO	BR	AR	RDP	SLG
2010	MÉXICO	.375	5	8	1	3	0	1	0	2	0	1	0	2	0	0	0	.625
2011	MÉXICO	.265	21	49	13	13	4	0	2	9	0	3	0	11	1	0	3	.469
2014	MÉXICO	.306	95	307	54	94	22	4	7	50	4	38	5	56	6	6	3	.472
2015	MÉXICO	.324	84	259	44	84	20	0	6	45	4	33	3	45	4	7	7	.471
2016	MÉXICO	.321	90	299	52	96	17	1	9	53	4	27	5	60	2	3	5	.475
2017	MÉXICO	.329	29	85	14	28	6	0	2	12	1	14	1	15	3	1	2	.471
2018.1	MÉXICO	.299	35	97	17	29	10	1	0	31	3	22	0	11	1	2	1	.423
2018.2	MÉXICO	.313	55	179	34	56	8	0	7	34	1	31	1	27	5	1	5	.475
2019	MÉXICO	.345	99	333	71	115	22	0	11	60	4	54	4	71	4	4	12	.511
2021	MÉXICO	.297	45	148	28	44	10	1	7	32	0	13	0	31	1	0	1	.520
Totales:	9	.319	558	1764	328	562	119	8	51	328	21	236	19	329	27	24	39	.482

GAMBOA, MIGUEL

Miguel Anselmo Gamboa Flores (Nació: Cancún, Quintana Roo, octubre 22, 1997) Batea: A Tira: D IF

AÑO	EQUIPO	PCT	J	VB	CA	H	H2	H3	HR	CP	PP	BB	BI	SO	BR	AR	RDP	SLG
2019	TIGRES QR	.000	5	3	0	0	0	0	0	0	0	0	0	2	0	0	0	.000
2021	PUEBLA	.292	20	24	7	7	1	1	0	0	1	6	0	7	0	0	0	.417
Totales:	2	.259	25	27	7	7	1	1	0	0	1	6	0	9	0	0	0	.370

BATEADORES ACTIVOS TEMPORADA 2021

GARCÍA, ALAN

Omar Alan García (Nació: Nogales, Arizona, EUA, enero 31, 1997)											Batea: Z Tira: Z					OF		
AÑO	EQUIPO	PCT	J	VB	CA	H	H2	H3	HR	CP	PP	BB	BI	SO	BR	AR	RDP	SLG
2018.2	PUEBLA	.259	25	54	10	14	5	0	1	11	0	18	2	13	1	0	0	.407
2019	PUEBLA	.213	63	94	8	20	5	1	2	12	0	9	2	24	1	1	2	.351
2021	MONCLOVA	.313	39	96	13	30	3	0	0	15	1	18	3	23	1	1	1	.344
Totales:	3	.262	127	244	31	64	13	1	3	38	1	45	7	60	3	2	3	.361

GARCÍA, ANTHONY

Anthony García Romero (Nació: Carolina, Puerto Rico, enero 4, 1992)											Batea: D Tira: D					OF		
AÑO	EQUIPO	PCT	J	VB	CA	H	H2	H3	HR	CP	PP	BB	BI	SO	BR	AR	RDP	SLG
2021	GUADALAJARA	.316	36	114	30	36	6	1	9	26	5	18	0	25	4	0	2	.623
Totales:	1	.316	36	114	30	36	6	1	9	26	5	18	0	25	4	0	2	.623

GARCÍA, BRIAN

Brian Arturo García Márquez (Nació: Guadalajara, Jalisco, junio 16, 1999)											Batea: D Tira: D					IF		
AÑO	EQUIPO	PCT	J	VB	CA	H	H2	H3	HR	CP	PP	BB	BI	SO	BR	AR	RDP	SLG
2019	LAGUNA	.077	11	13	1	1	0	0	0	1	0	0	0	4	1	1	1	.077
2021	LAGUNA	.000	1	0	0	0	0	0	0	0	0	0	0	0	0	0	0	.000
Totales:	2	.077	12	13	1	1	0	0	0	1	0	0	0	4	1	1	1	.077

GARCÍA, EDSON

Edson Daniel García Bejarano (Nació: Puebla, Puebla, septiembre 11, 1992)											Batea: A Tira: D					IF		
AÑO	EQUIPO	PCT	J	VB	CA	H	H2	H3	HR	CP	PP	BB	BI	SO	BR	AR	RDP	SLG
2012	TIGRES QR	.200	4	5	0	1	0	0	0	1	0	0	0	0	0	0	1	.200
2013	YUCATÁN	.218	54	87	17	19	1	2	1	13	0	15	0	18	3	1	0	.310
2014	YUCATÁN	.237	97	355	46	84	9	5	2	20	2	34	0	49	6	8	3	.307
2015	YUCATÁN	.210	64	124	19	26	6	1	1	17	1	18	0	15	3	2	3	.298
2016	TIJUANA	.239	48	109	19	26	5	2	2	13	3	10	1	17	3	3	0	.376
2017	TIJ-AGS	.263	84	255	38	67	13	3	6	28	9	18	1	38	5	4	5	.408
2018.1	AGUASCALIENTES	.253	53	198	29	50	5	0	3	17	3	21	1	27	5	3	6	.323
2018.2	AGUASCALIENTES	.179	32	78	8	14	1	0	1	4	1	7	1	12	2	2	1	.231
2019	AGUASCALIENTES	.280	117	397	72	111	24	5	12	72	9	52	1	80	8	5	8	.456
2021	TIJUANA	.146	39	89	7	13	2	0	0	7	0	3	0	22	2	2	2	.169
Totales:	9	.242	592	1697	255	411	66	18	28	192	28	178	5	278	37	30	29	.352

GARCÍA, EDWIN

Edwin Rubén García Salinas (Nació: Valencia, Venezuela, marzo 1, 1991)											Batea: D Tira: D					IF		
AÑO	EQUIPO	PCT	J	VB	CA	H	H2	H3	HR	CP	PP	BB	BI	SO	BR	AR	RDP	SLG
2021	TABASCO	.362	55	213	28	77	9	1	1	35	2	24	0	23	1	3	5	.427
Totales:	1	.362	55	213	28	77	9	1	1	35	2	24	0	23	1	3	5	.427

GARCÍA, GERARDO

Luis Gerardo García Siqueiros (Nació: Hermosillo, Sonora, enero 19, 1996)											Batea: D Tira: D					IF		
AÑO	EQUIPO	PCT	J	VB	CA	H	H2	H3	HR	CP	PP	BB	BI	SO	BR	AR	RDP	SLG
2016	TABASCO	.000	1	0	0	0	0	0	0	0	0	0	0	0	0	0	0	.000
2017	TABASCO	.000	4	0	1	0	0	0	0	0	0	0	0	0	0	0	0	.000
2019	TABASCO	.278	25	54	9	15	2	0	0	3	1	3	0	9	1	2	2	.315
2021	TABASCO	.308	17	26	4	8	1	0	0	0	0	2	0	5	0	0	2	.346
Totales:	4	.288	47	80	14	23	3	0	0	3	1	5	0	14	1	2	4	.325

BATEADORES ACTIVOS TEMPORADA 2021

GARCÍA, JUAN CARLOS

Juan Carlos García Zepeda (Nació: Puebla, Puebla, enero 2, 1993) Batea: D Tira: D C

AÑO	EQUIPO	PCT	J	VB	CA	H	H2	H3	HR	CP	PP	BB	BI	SO	BR	AR	RDP	SLG
2012	PUEBLA	.286	18	28	3	8	1	0	0	4	0	1	0	11	0	0	1	.321
2013	PUEBLA	.179	16	28	2	5	0	1	0	1	1	1	0	12	0	0	1	.250
2014	PUEBLA	.184	26	49	11	9	2	0	1	2	1	7	0	21	1	0	2	.286
2016	PUEBLA	.167	4	6	2	1	0	0	1	3	0	0	0	1	0	0	0	.667
2017	ÁGUILA VER	.333	25	39	5	13	1	0	1	8	0	4	0	13	0	0	0	.436
2018.1	DOS LAREDOS	.225	22	40	4	9	1	0	2	7	1	1	0	13	0	1	3	.400
2018.2	DOS LAREDOS	.167	8	6	1	1	0	0	0	0	0	1	0	1	0	0	0	.167
2019	AGUASCALIENTES	.263	29	57	9	15	2	0	1	7	1	8	0	16	0	0	2	.351
2021	AGUASCALIENTES	.268	20	41	3	11	0	0	1	5	1	0	0	10	1	0	0	.341
Totales:	8	.245	168	294	40	72	7	1	7	37	5	23	0	98	2	1	9	.347

GARCÍA, KEVIN

Kevin García Ruelas (Nació: El Centro, California, EUA, septiembre 17, 1992) Batea: A Tira: D C

AÑO	EQUIPO	PCT	J	VB	CA	H	H2	H3	HR	CP	PP	BB	BI	SO	BR	AR	RDP	SLG
2021	PUEBLA	.250	26	60	7	15	3	0	2	8	2	3	0	6	0	0	1	.400
Totales:	1	.250	26	60	7	15	3	0	2	8	2	3	0	6	0	0	1	.400

GARCÍA, SEBASTIÁN

Sebastián García Ortega (Nació: Culiacán, Sinaloa, noviembre 8, 2002) Batea: D Tira: D IF

AÑO	EQUIPO	PCT	J	VB	CA	H	H2	H3	HR	CP	PP	BB	BI	SO	BR	AR	RDP	SLG
2021	OAXACA	.280	18	25	2	7	0	0	0	1	0	2	0	1	0	1	1	.280
Totales:	1	.280	18	25	2	7	0	0	0	1	0	2	0	1	0	1	1	.280

GARZÓN, CARLOS

Carlos Eduardo Garzón Ugalde (Nació: Oaxaca, Oaxaca, mayo 14, 1992) Batea: D Tira: D C

AÑO	EQUIPO	PCT	J	VB	CA	H	H2	H3	HR	CP	PP	BB	BI	SO	BR	AR	RDP	SLG
2011	OAXACA	.143	8	7	1	1	1	0	0	0	0	1	0	2	0	0	0	.286
2012	MÉXICO	.000	2	2	0	0	0	0	0	0	0	0	0	1	0	0	0	.000
2014	MÉXICO	.167	5	6	0	1	0	0	0	0	1	0	0	0	0	0	0	.167
2015	OAXACA	.296	50	71	13	21	6	0	1	8	1	6	0	18	0	2	0	.423
2016	OAXACA	.152	55	99	6	15	1	0	0	4	1	7	0	28	1	1	7	.162
2017	OAXACA	.333	5	9	1	3	1	0	0	2	0	0	0	0	0	0	1	.444
2018.1	DURANGO	.286	28	63	12	18	2	0	2	14	1	4	0	16	1	1	3	.413
2018.2	DURANGO	.256	30	82	12	21	4	0	1	4	0	7	0	23	0	1	2	.341
2019	DURANGO	.267	85	266	34	71	13	0	1	31	5	32	0	66	0	4	7	.327
2021	DURANGO	.265	37	113	12	30	8	0	3	18	3	10	0	33	0	0	6	.416
Totales:	9	.252	305	718	91	181	36	0	8	81	12	67	0	187	2	9	26	.336

GERMÁN, LEO

Leonardo Missael Germán Hurtado (Nació: Culiacán, Sinaloa, enero 10, 1993) Batea: D Tira: D OF

AÑO	EQUIPO	PCT	J	VB	CA	H	H2	H3	HR	CP	PP	BB	BI	SO	BR	AR	RDP	SLG
2013	MONTERREY	.246	56	57	16	14	2	1	1	5	2	2	0	17	3	2	0	.368
2014	MONTERREY	.230	57	100	19	23	3	0	2	10	4	6	0	21	4	1	1	.320
2015	MONTERREY	.200	57	85	18	17	1	1	1	10	3	8	0	19	7	1	3	.271
2016	MONTERREY	.317	81	142	34	45	9	3	3	20	2	7	0	31	13	1	4	.486
2017	MONTERREY	.314	103	357	53	112	16	1	0	30	6	20	1	75	24	9	15	.364
2018.1	MONTERREY	.280	46	161	23	45	9	3	1	16	3	11	0	34	7	8	2	.391
2018.2	MONTERREY	.260	24	50	9	13	1	0	1	2	1	0	0	8	2	2	1	.340
2019	DOS LAREDOS	.322	105	379	59	122	20	3	10	32	6	27	1	75	7	16	7	.470
2021	VERACRUZ	.194	45	108	19	21	4	1	2	9	2	14	0	17	7	3	2	.306
Totales:	8	.286	574	1439	250	412	65	13	21	134	29	95	2	297	74	43	35	.393

BATEADORES ACTIVOS TEMPORADA 2021

GIANSANTI, ANTHONY

Anthony Giansanti (Nació: New London, Connecticut, EUA, septiembre 28, 1988) Batea: D Tira: D OF

AÑO	EQUIPO	PCT	J	VB	CA	H	H2	H3	HR	CP	PP	BB	BI	SO	BR	AR	RDP	SLG
2021	LEO-MTY	.308	53	208	37	64	12	0	6	36	1	14	0	44	4	4	7	.452
Totales: 1		.308	53	208	37	64	12	0	6	36	1	14	0	44	4	4	7	.452

GIARRATANO, NICO

Nicholas Anthony Giarratano (Nació: San Francisco, California, EUA, diciembre 15, 1994) Batea: A Tira: D IF

AÑO	EQUIPO	PCT	J	VB	CA	H	H2	H3	HR	CP	PP	BB	BI	SO	BR	AR	RDP	SLG
2021	DURANGO	.249	61	181	17	45	8	0	1	21	1	14	0	50	1	1	4	.309
Totales: 1		.249	61	181	17	45	8	0	1	21	1	14	0	50	1	1	4	.309

GOETZMAN, GRANDEN

Granden Galen Goetzman (Nació: Philadelphia, Pennsylvania, EUA, noviembre 14, 1992) Batea: D Tira: D OF

AÑO	EQUIPO	PCT	J	VB	CA	H	H2	H3	HR	CP	PP	BB	BI	SO	BR	AR	RDP	SLG
2021	TIGRES QR	.194	9	36	2	7	1	0	0	2	0	3	0	13	0	1	0	.222
Totales: 1		.194	9	36	2	7	1	0	0	2	0	3	0	13	0	1	0	.222

GÓMEZ, AMÍLCAR

Amílcar Emmanuel Gómez Sánchez (Nació: Guadalajara, Jalisco, enero 27, 1995) Batea: D Tira: D OF

AÑO	EQUIPO	PCT	J	VB	CA	H	H2	H3	HR	CP	PP	BB	BI	SO	BR	AR	RDP	SLG
2014	AGUASCALIENTES	.000	5	6	1	0	0	0	0	0	1	0	0	2	0	0	0	.000
2015	AGUASCALIENTES	.161	19	31	3	5	1	0	1	2	0	4	0	7	0	0	1	.290
2017	AGUASCALIENTES	.207	45	58	12	12	1	1	2	7	0	10	0	15	0	0	2	.362
2018.1	AGUASCALIENTES	.256	34	43	5	11	3	0	1	6	0	2	0	7	1	1	0	.395
2018.2	AGUASCALIENTES	.200	7	5	0	1	0	0	0	0	0	0	0	3	0	0	0	.200
2019	AGUASCALIENTES	.186	42	43	9	8	3	0	0	1	0	5	0	14	0	1	0	.256
2021	AGUASCALIENTES	.268	53	168	22	45	9	2	0	22	0	16	0	41	1	2	4	.345
Totales: 6		.232	205	354	52	82	17	3	4	38	1	37	0	89	2	4	7	.331

GÓMEZ, HÉCTOR

Héctor Alexis Gómez (Nació: San Pedro de Macorís, República Dominicana, marzo 5, 1988) Batea: D Tira: D IF

AÑO	EQUIPO	PCT	J	VB	CA	H	H2	H3	HR	CP	PP	BB	BI	SO	BR	AR	RDP	SLG
2018.1	OAXACA	.303	33	142	23	43	13	0	4	20	0	5	0	32	5	2	6	.479
2021	VERACRUZ	.296	63	240	41	71	15	0	12	43	5	12	0	39	1	2	9	.508
Totales: 1		.298	96	382	64	114	28	0	16	63	5	17	0	71	6	4	15	.497

GONZÁLEZ, ADRIÁN

Adrián González Sabin (Nació: San Diego, California, EUA, mayo 8, 1982) Batea: Z Tira: Z 1B

AÑO	EQUIPO	PCT	J	VB	CA	H	H2	H3	HR	CP	PP	BB	BI	SO	BR	AR	RDP	SLG
2021	GUADALAJARA	.340	43	162	28	55	11	1	6	41	1	21	2	30	3	0	5	.531
Totales: 1		.340	43	162	28	55	11	1	6	41	1	21	2	30	3	0	5	.531

GONZÁLEZ, ALEJANDRO

Alejandro Federico González Soto (Nació: Navojoa, Sonora, octubre 18, 1985) Batea: A Tira: D OF

AÑO	EQUIPO	PCT	J	VB	CA	H	H2	H3	HR	CP	PP	BB	BI	SO	BR	AR	RDP	SLG
2007	MÉXICO	.000	9	5	4	0	0	0	0	0	1	0	0	1	0	0	0	.000
2008	MÉXICO	.000	5	0	2	0	0	0	0	0	0	0	0	0	0	0	0	.000
2009	OAXACA	.212	17	52	6	11	2	0	0	8	2	6	0	9	0	0	2	.250
2010	OAXACA	.287	91	268	71	77	10	6	3	26	2	59	1	67	14	5	12	.403
2011	OAXACA	.267	94	375	64	100	12	1	5	30	10	54	2	99	9	8	2	.344
2012	OAXACA	.280	101	368	65	103	17	1	10	42	14	41	5	67	9	12	7	.413
2013	OAXACA	.283	98	315	68	89	17	5	11	43	10	46	0	74	2	1	7	.473
2014	OAXACA	.312	111	362	72	113	18	0	16	64	16	60	4	84	4	4	6	.494
2015	OAXACA	.292	108	401	65	117	14	5	10	61	13	31	1	93	5	4	11	.426
2016	OAXACA	.271	74	255	24	69	15	2	0	24	9	22	4	84	1	2	7	.345
2017	OAXACA	.286	98	353	45	101	21	5	8	55	8	30	4	91	5	3	9	.442
2018.1	OAXACA	.216	48	153	18	33	2	1	2	14	6	15	1	49	4	3	0	.281
2018.2	OAXACA	.272	44	125	17	34	7	1	0	11	5	9	0	34	1	3	3	.344
2019	OAXACA	.316	108	377	79	119	34	3	9	58	10	54	0	80	20	9	9	.493
2021	OAX-TIG	.226	62	217	32	49	7	0	3	22	6	29	1	56	9	4	3	.300
Totales: 14		.280	1068	3626	632	1015	176	30	77	458	112	456	23	888	83	59	78	.409

BATEADORES ACTIVOS TEMPORADA 2021

GONZÁLEZ, JORGE

Jorge Luis González Gálvez (Nació: Guadalajara, Jalisco, mayo 28, 1998) Batea: Z Tira: D OF

AÑO	EQUIPO	PCT	J	VB	CA	H	H2	H3	HR	CP	PP	BB	BI	SO	BR	AR	RDP	SLG
2017	AGUASCALIENTES	.462	11	13	5	6	0	0	1	4	0	1	0	5	0	0	0	.692
2018.1	AGUASCALIENTES	.000	6	6	0	0	0	0	0	0	0	0	0	3	0	0	0	.000
2019	AGUASCALIENTES	.259	60	108	15	28	4	0	2	17	0	9	0	24	0	0	5	.352
2021	AGUASCALIENTES	.250	18	40	4	10	1	0	1	6	0	0	0	12	0	0	2	.350
Totales:	4	.263	95	167	24	44	5	0	4	27	0	10	0	44	0	0	7	.365

GONZÁLEZ, SANTIAGO

Santiago Eric González Córdoba (Nació: Actopan, Veracruz, julio 25, 1983) Batea: D Tira: D OF

AÑO	EQUIPO	PCT	J	VB	CA	H	H2	H3	HR	CP	PP	BB	BI	SO	BR	AR	RDP	SLG
2003	ÁGUILA-VER	.220	62	59	17	13	2	0	0	4	1	3	0	12	3	2	0	.254
2004	ÁGUILA-VER	.302	78	215	30	65	10	3	3	15	3	9	1	38	6	5	3	.419
2005	ÁGUILA-VER	.250	92	248	44	62	4	0	2	17	3	17	0	53	8	4	10	.290
2006	ÁGUILA-VER	.301	101	346	56	104	25	0	4	29	7	26	0	66	20	6	3	.408
2007	MINATITLÁN	.316	110	455	77	144	32	5	8	50	11	23	0	56	22	15	6	.462
2008	MIN-VER	.305	110	476	80	145	22	3	4	48	15	15	1	55	15	7	10	.389
2009	ÁGUILA-VER	.308	106	419	73	129	18	2	6	39	6	25	1	34	9	6	8	.403
2010	MIN-LAR	.292	98	397	55	116	21	3	6	41	6	12	1	32	7	7	12	.406
2011	LAGUNA	.336	102	420	67	141	25	0	12	73	9	23	0	36	9	3	22	.481
2012	LAGUNA	.298	103	383	47	114	19	2	10	56	5	12	2	47	5	1	11	.436
2013	LAGUNA	.291	104	398	67	116	38	2	20	81	9	18	2	41	4	2	8	.548
2014	LAGUNA	.294	109	412	62	121	27	1	10	58	7	20	1	47	5	2	12	.437
2015	LAGUNA	.274	62	197	30	54	13	1	3	37	5	21	0	21	8	4	12	.396
2016	TABASCO	.224	35	116	8	26	4	0	0	3	2	6	0	14	1	1	3	.259
2017	DURANGO	.306	84	278	34	85	19	1	3	31	6	10	1	35	4	3	12	.414
2019	DURANGO	.306	108	444	68	136	27	3	14	63	15	21	1	59	4	5	21	.475
2021	DURANGO	.407	15	54	6	22	2	0	2	10	0	1	0	6	0	0	2	.556
Totales:	17	.300	1479	5317	821	1593	308	26	107	655	110	262	11	652	130	73	155	.428

GOTTA, CADE

Cade Robert Gotta (Nació: San Diego, California, EUA, agosto 1, 1991) Batea: D Tira: D OF

AÑO	EQUIPO	PCT	J	VB	CA	H	H2	H3	HR	CP	PP	BB	BI	SO	BR	AR	RDP	SLG
2018.2	MONCLOVA	.306	56	232	44	71	11	3	4	24	1	23	0	50	25	8	1	.431
2019	MONCLOVA	.313	45	182	45	57	14	1	4	25	0	33	1	42	9	4	3	.467
2021	AGUASCALIENTES	.220	16	59	10	13	5	0	1	6	0	8	0	13	5	1	2	.356
Totales:	3	.298	117	473	99	141	30	4	9	55	1	64	1	105	39	13	6	.436

GRANBERRY, MIKELL

Mikell Granberry Olguín (Nació: Mexicali, Baja California, agosto 19, 1995) Batea: D Tira: D C

AÑO	EQUIPO	PCT	J	VB	CA	H	H2	H3	HR	CP	PP	BB	BI	SO	BR	AR	RDP	SLG
2021	VERACRUZ	.388	32	67	14	26	6	0	4	15	1	5	0	20	1	0	0	.657
Totales:	1	.388	32	67	14	26	6	0	4	15	1	5	0	20	1	0	0	.657

GUERRA, YOSMANY

Yosmany Guerra Febles (Nació: San Cristóbal, Cuba, abril 27, 1983) Batea: Z Tira: D IF

AÑO	EQUIPO	PCT	J	VB	CA	H	H2	H3	HR	CP	PP	BB	BI	SO	BR	AR	RDP	SLG
2016	TAB-CAM	.304	94	362	65	110	13	5	4	35	2	56	3	46	6	9	9	.401
2017	CAMPECHE	.308	104	419	56	129	24	12	4	44	4	43	3	54	4	7	15	.451
2018.1	CAMPECHE	.266	30	109	15	29	9	2	0	7	1	15	1	19	0	2	2	.385
2018.2	CAMPECHE	.233	54	172	23	40	6	0	0	13	0	42	2	26	4	2	6	.267
2019	TIGRES QR	.304	108	362	59	110	22	3	7	61	2	53	2	62	4	4	10	.439
2021	TIGRES QR	.294	65	235	33	69	12	0	2	21	1	46	1	29	5	2	6	.370
Totales:	5	.294	455	1659	251	487	86	22	17	181	10	255	12	236	23	26	48	.403

BATEADORES ACTIVOS TEMPORADA 2021

GUERRERO, HÉCTOR

Héctor Guadalupe Guerrero Valdez (Nació: Los Mochis, Sinaloa, septiembre 11, 1997)		Batea: Z Tira: D												IF				
AÑO	EQUIPO	PCT	J	VB	CA	H	H2	H3	HR	CP	PP	BB	BI	SO	BR	AR	RDP	SLG
2019	TIGRES QR	.278	28	72	10	20	2	0	0	9	0	5	0	10	0	0	2	.306
2021	TIGRES QR	.294	18	34	3	10	0	0	0	3	1	6	0	7	1	2	1	.294
Totales:	2	.283	46	106	13	30	2	0	0	12	1	11	0	17	1	2	3	.302

GUERRERO, IVÁN

Juan Iván Guerrero Manzanares (Nació: Ahome, Sinaloa, mayo 24, 1995)		Batea: D Tira: D												IF				
AÑO	EQUIPO	PCT	J	VB	CA	H	H2	H3	HR	CP	PP	BB	BI	SO	BR	AR	RDP	SLG
2021	VERACRUZ	.000	1	3	0	0	0	0	0	0	1	0	0	0	0	0	0	.000
Totales:	1	.000	1	3	0	0	0	0	0	0	1	0	0	0	0	0	0	.000

GURROLA, YAHIR

Yahir José Gurrola Rivera (Nació: El Paso, Texas, EUA, marzo 19, 1996)		Batea: D Tira: D												OF				
AÑO	EQUIPO	PCT	J	VB	CA	H	H2	H3	HR	CP	PP	BB	BI	SO	BR	AR	RDP	SLG
2021	GUADALAJARA	.000	1	0	0	0	0	0	0	0	0	0	0	0	0	0	0	.000
Totales:	1	.000	1	0	0	0	0	0	0	0	0	0	0	0	0	0	0	.000

GUTIÉRREZ, BEDER

Beder Gutiérrez Cota (Nació: Santa Rosalía, Baja California Sur, enero 13, 1997)		Batea: D Tira: D												OF				
AÑO	EQUIPO	PCT	J	VB	CA	H	H2	H3	HR	CP	PP	BB	BI	SO	BR	AR	RDP	SLG
2019	DOS LAREDOS	.265	53	98	12	26	3	0	3	10	2	0	0	25	2	2	1	.388
2021	DOS LAREDOS	.227	22	22	5	5	1	0	1	4	0	1	0	9	0	0	0	.409
Totales:	2	.258	75	120	17	31	4	0	4	14	2	1	0	34	2	2	1	.392

GUTIÉRREZ, GABRIEL

Gabriel Alejandro Gutiérrez Beltrán (Nació: Guasave, Sinaloa, noviembre 24, 1983)		Batea: D Tira: D												C				
AÑO	EQUIPO	PCT	J	VB	CA	H	H2	H3	HR	CP	PP	BB	BI	SO	BR	AR	RDP	SLG
2009	MIN-LAG	.301	40	136	24	41	12	2	1	13	6	9	1	17	1	0	6	.441
2010	MÉXICO	.283	41	106	16	30	5	1	2	8	2	17	0	7	0	1	3	.406
2011	MÉXICO	.339	77	251	51	85	15	4	9	43	15	25	1	33	3	1	10	.538
2012	MÉXICO	.257	76	222	39	57	12	4	2	26	20	16	0	28	0	2	17	.374
2013	MÉXICO	.257	16	35	5	9	4	0	0	4	1	2	0	5	1	0	1	.371
2014	MÉXICO	.356	101	323	71	115	33	3	6	58	12	41	2	40	4	9	11	.533
2015	MÉXICO	.271	23	85	15	23	6	0	0	10	4	5	0	13	0	0	5	.341
2017	TIJUANA	.326	34	92	13	30	7	0	2	14	1	7	0	10	1	1	4	.467
2018.1	TIJUANA	.275	23	69	13	19	2	1	1	10	2	6	0	7	0	1	3	.377
2018.2	TIJUANA	.250	27	68	8	17	4	0	1	4	2	7	0	7	0	0	3	.353
2019	TIJUANA	.353	70	224	40	79	14	0	10	44	4	18	0	31	4	3	11	.549
2021	TIJUANA	.384	42	138	18	53	7	0	5	23	4	13	0	15	2	1	4	.543
Totales:	11	.319	570	1749	313	558	121	15	39	257	73	166	4	213	16	19	78	.472

GUTIÉRREZ, MOISÉS

Moisés Gutiérrez Molgado (Nació: San Luis Potosí, San Luis Potosí, noviembre 19, 1994)		Batea: A Tira: D												IF				
AÑO	EQUIPO	PCT	J	VB	CA	H	H2	H3	HR	CP	PP	BB	BI	SO	BR	AR	RDP	SLG
2011	MONTERREY	.000	2	0	1	0	0	0	0	0	0	0	0	0	0	0	0	.000
2014	MONTERREY	.246	47	65	14	16	1	0	0	5	0	4	0	15	0	0	1	.262
2015	MONTERREY	.000	2	1	0	0	0	0	0	0	0	0	0	1	0	0	0	.000
2016	REYNOSA	.270	62	215	19	58	8	2	2	17	0	13	1	42	4	3	6	.353
2017	MONTERREY	.278	65	158	25	44	6	1	5	31	3	13	0	39	0	0	7	.424
2018.1	MTY-DUR	.360	36	114	23	41	10	1	6	18	1	6	0	20	1	0	2	.623
2018.2	DURANGO	.292	54	216	35	63	13	2	12	47	2	15	2	56	1	1	4	.537
2019	DURANGO	.266	117	458	68	122	27	3	18	91	8	31	2	149	1	0	13	.456
2021	DURANGO	.244	64	234	31	57	9	1	4	28	3	24	3	77	2	1	8	.342
Totales:	8	.274	449	1461	216	401	74	10	47	237	17	106	8	399	9	5	41	.435

BATEADORES ACTIVOS TEMPORADA 2021

GUZMÁN JR, MARCO

Marco Antonio Guzmán Aguilar (Nació: Campeche, Campeche, agosto 7, 1994)															Batea: D Tira: D		IF	
AÑO	EQUIPO	PCT	J	VB	CA	H	H2	H3	HR	CP	PP	BB	BI	SO	BR	AR	RDP	SLG
2017	TABASCO	.257	60	148	19	38	10	0	2	16	0	8	0	38	3	0	2	.365
2018.1	MONTERREY	.276	20	29	8	8	0	1	1	5	0	3	0	5	2	0	0	.448
2018.2	MONTERREY	.228	28	57	8	13	3	3	1	10	0	2	0	19	1	1	2	.439
2019	MTY-LEO	.291	67	199	35	58	17	2	5	25	0	19	1	59	4	1	7	.472
2021	CAMPECHE	.200	35	90	14	18	4	0	4	11	0	7	0	28	1	1	1	.378
Totales: 4		.258	210	523	84	135	34	6	13	67	0	39	1	149	11	3	12	.421

GUZMÁN, MIGUEL

Miguel Ángel Guzmán Ibarra (Nació: León, Guanajuato, agosto 23, 1995)															Batea: D Tira: D		OF	
AÑO	EQUIPO	PCT	J	VB	CA	H	H2	H3	HR	CP	PP	BB	BI	SO	BR	AR	RDP	SLG
2013	MONCLOVA	.000	6	2	0	0	0	0	0	0	0	1	0	2	0	0	0	.000
2014	MONCLOVA	.148	22	27	8	4	1	0	0	0	0	1	0	5	0	0	0	.185
2015	MONCLOVA	.250	18	12	4	3	1	0	0	0	0	0	0	2	0	0	0	.333
2016	MONCLOVA	.207	25	29	6	6	1	1	0	1	0	2	0	6	1	1	2	.310
2017	PUEBLA	.067	18	15	3	1	0	0	0	0	0	0	0	1	1	1	0	.067
2018.1	PUEBLA	.000	2	3	0	0	0	0	0	0	0	0	0	0	0	0	0	.000
2018.2	PUEBLA	.000	1	1	0	0	0	0	0	0	0	0	0	0	0	0	0	.000
2019	PUEBLA	.412	57	165	39	68	9	3	3	27	2	8	1	22	1	2	6	.558
2021	PUEBLA	.346	54	217	46	75	9	1	6	31	3	10	0	27	4	5	11	.479
Totales: 8		.333	203	471	106	157	21	5	9	59	5	22	1	65	7	9	19	.456

HARRIS, ALONZO

Alonzo Harris (Nació: McComb, Mississippi, EUA, enero 16, 1989)															Batea: D Tira: D		OF	
AÑO	EQUIPO	PCT	J	VB	CA	H	H2	H3	HR	CP	PP	BB	BI	SO	BR	AR	RDP	SLG
2018.1	TIGRES QR	.301	48	196	42	59	9	1	8	22	0	20	0	37	13	5	5	.480
2018.2	TIGRES QR	.165	22	79	15	13	2	1	3	3	0	16	0	21	8	1	0	.329
2019	OAXACA	.343	119	469	131	161	34	6	39	117	4	72	5	96	45	8	3	.691
2021	OAXACA	.332	62	220	45	73	13	0	6	31	1	36	3	40	16	10	1	.473
Totales: 3		.317	251	964	233	306	58	8	56	173	5	144	8	194	82	24	9	.568

HERAS, BERNARDO

Bernardo Heras Aripes (Nació: Tijuana, Baja California, noviembre 3, 1995)															Batea: A Tira: D		C	
AÑO	EQUIPO	PCT	J	VB	CA	H	H2	H3	HR	CP	PP	BB	BI	SO	BR	AR	RDP	SLG
2015	TIJUANA	.176	27	34	2	6	2	0	0	0	1	6	0	7	0	3	0	.235
2018.1	PUEBLA	.407	21	54	11	22	2	0	0	7	0	4	1	6	0	0	1	.444
2018.2	PUEBLA	.304	44	161	21	49	10	1	2	27	1	11	2	31	1	0	6	.416
2019	TIGRES QR	.237	34	59	9	14	1	0	2	9	0	7	2	13	0	0	1	.356
2021	GUADALAJARA	.333	27	75	14	25	4	0	3	17	0	9	0	18	4	1	1	.507
Totales: 4		.303	153	383	57	116	19	1	7	60	2	37	5	75	5	4	9	.413

HERAS, LEONARDO

Leonardo Heras Aripes (Nació: Tecate, Baja California, mayo 29, 1990)															Batea: Z Tira: D		OF	
AÑO	EQUIPO	PCT	J	VB	CA	H	H2	H3	HR	CP	PP	BB	BI	SO	BR	AR	RDP	SLG
2007	TIJUANA	.190	11	21	7	4	0	0	0	0	0	1	0	6	0	0	1	.190
2008	TIJUANA	.271	78	280	50	76	20	7	2	27	1	21	0	51	9	5	4	.414
2009	REYNOSA	.330	105	442	89	146	21	10	1	46	3	30	1	57	13	10	8	.430
2010	REYNOSA	.316	96	399	58	126	15	8	4	55	3	42	6	45	11	5	4	.424
2011	MÉXICO	.342	102	444	100	152	16	8	18	60	5	38	1	48	25	9	5	.536
2012	MÉXICO	.323	112	455	111	147	18	8	24	64	6	53	1	83	17	7	4	.556
2013	MÉXICO	.310	91	335	81	104	19	9	11	42	2	48	2	73	14	6	3	.519
2016	MÉXICO	.288	51	177	45	51	5	3	4	24	0	33	0	52	8	5	4	.418
2017	YUCATÁN	.293	95	355	66	104	21	10	3	48	2	46	4	75	18	9	4	.434
2018.1	YUCATÁN	.289	52	142	27	41	9	3	2	20	1	29	2	23	6	3	3	.437
2018.2	YUCATÁN	.383	37	141	32	54	12	1	7	25	0	24	5	28	8	1	3	.631
2019	YUCATÁN	.278	102	349	75	97	17	4	15	55	3	68	0	82	12	4	4	.479
2021	GUADALAJARA	.401	46	157	39	63	15	1	9	42	4	12	0	24	7	5	2	.682
Totales: 12		.315	978	3697	780	1165	188	72	100	508	30	445	22	647	148	69	49	.486

BATEADORES ACTIVOS TEMPORADA 2021

HERNÁNDEZ, FRANCISCO

Francisco Hernández Mata (Nació: Mexicali, Baja California, agosto 31, 1994)													Batea: Z Tira: Z				OF	
AÑO	EQUIPO	PCT	J	VB	CA	H	H2	H3	HR	CP	PP	BB	BI	SO	BR	AR	RDP	SLG
2017	YUCATÁN	.100	29	20	4	2	2	0	0	2	0	0	0	9	0	0	0	.200
2018.1	LAGUNA	.205	34	78	8	16	5	0	1	10	1	5	0	21	1	0	0	.308
2018.2	LAGUNA	.319	54	191	26	61	6	3	3	22	4	16	1	34	4	2	3	.429
2019	YUCATÁN	.235	61	51	17	12	3	0	0	3	0	8	0	14	3	4	1	.294
2021	LAGUNA	.226	32	106	11	24	4	1	0	10	0	7	0	26	0	1	1	.283
Totales:	4	.258	210	446	66	115	20	4	4	47	5	36	1	104	8	7	5	.348

HERNÁNDEZ, GORKYS

Gorkys Gustavo Hernández (Nació: Guiria, Venezuela, septiembre 7, 1987)													Batea: D Tira: D				OF	
AÑO	EQUIPO	PCT	J	VB	CA	H	H2	H3	HR	CP	PP	BB	BI	SO	BR	AR	RDP	SLG
2014	TIGRES QR	.378	24	90	21	34	9	0	0	18	1	15	0	14	8	3	0	.478
2021	PUE-MTY-MEX	.220	43	159	23	35	3	0	4	14	2	20	2	55	5	1	0	.314
Totales:	2	.277	67	249	44	69	12	0	4	32	3	35	2	69	13	4	0	.373

HERNÁNDEZ, HÉCTOR

Héctor Ignacio Hernández Castro (Nació: Cosamaloapan, Veracruz, enero 25, 1983)													Batea: Z Tira: D				IF	
AÑO	EQUIPO	PCT	J	VB	CA	H	H2	H3	HR	CP	PP	BB	BI	SO	BR	AR	RDP	SLG
2004	ÁGUILA VER	.213	47	75	10	16	2	1	0	2	0	3	0	8	0	1	4	.267
2005	ÁGUILA VER	.301	85	289	46	87	7	1	7	26	2	10	1	48	6	1	9	.405
2006	ÁGUILA VER	.260	100	366	49	95	17	1	4	35	2	26	3	51	11	6	4	.344
2007	AGUASCALIENTES	.277	100	346	55	96	15	3	7	38	5	21	1	45	4	4	4	.399
2008	ÁGUILA VER	.263	85	232	26	61	6	2	0	32	1	12	1	35	4	2	4	.306
2009	ÁGUILA VER	.290	100	321	49	93	12	1	5	38	2	19	0	29	4	3	6	.380
2010	ÁGUILA VER	.274	99	318	36	87	11	6	3	26	3	21	1	40	4	4	7	.374
2011	ÁGUILA VER	.284	89	310	34	88	8	4	3	34	2	10	1	34	8	4	3	.365
2012	CD CARMEN	.288	102	347	32	100	17	3	2	29	1	19	3	44	3	1	8	.372
2013	CAMPECHE	.229	41	140	18	32	3	1	1	19	0	9	1	18	1	1	4	.286
2014	TIJUANA	.248	101	359	41	89	12	2	8	35	0	17	1	39	6	2	11	.359
2015	TIJUANA	.216	54	148	12	32	5	0	1	12	1	11	0	15	4	1	4	.270
2016	REYNOSA	.275	94	316	23	87	9	1	1	27	3	16	1	33	2	2	6	.320
2017	LAG-LEO	.284	74	201	24	57	8	0	1	30	1	18	1	23	1	1	8	.338
2018.1	YUCATÁN	.303	20	33	5	10	2	0	0	2	0	6	0	3	0	0	1	.364
2018.2	YUCATÁN	.400	28	70	10	28	6	0	1	9	0	5	0	7	0	0	0	.529
2019	YUCATÁN	.344	61	186	29	64	11	0	2	30	3	15	3	28	1	1	5	.435
2021	VERACRUZ	.178	26	45	2	8	2	0	0	2	0	4	1	10	0	0	2	.222
Totales:	17	.275	1306	4102	501	1130	153	26	46	426	26	242	19	510	59	34	90	.359

HERNÁNDEZ, JOSUÁN

Josuán Hernández (Nació: La Habana, Cuba, enero 30, 1994)													Batea: D Tira: D				IF	
AÑO	EQUIPO	PCT	J	VB	CA	H	H2	H3	HR	CP	PP	BB	BI	SO	BR	AR	RDP	SLG
2018.2	SALTILLO	.332	55	214	47	71	18	0	3	21	9	20	0	30	8	5	0	.458
2019	SALTILLO	.309	101	376	74	116	26	1	14	72	5	33	2	63	1	4	15	.495
2021	SALTILLO	.372	66	247	53	92	16	2	7	31	4	25	0	43	7	3	5	.538
Totales:	3	.333	222	837	174	279	60	3	24	124	18	78	2	136	16	12	20	.498

HERNÁNDEZ, ÓSCAR

Óscar Eduardo Hernández (Nació: Punto Fijo, Venezuela, julio 9, 1993)													Batea: D Tira: D				C	
AÑO	EQUIPO	PCT	J	VB	CA	H	H2	H3	HR	CP	PP	BB	BI	SO	BR	AR	RDP	SLG
2021	TIJUANA	.244	14	41	2	10	2	0	1	4	1	1	0	8	0	0	1	.366
Totales:	1	.244	14	41	2	10	2	0	1	4	1	1	0	8	0	0	1	.366

HURTADO, ALFREDO

Alfredo Hurtado Fimbres (Nació: Agua Prieta, Sonora, septiembre 19, 1997)													Batea: A Tira: D				C	
AÑO	EQUIPO	PCT	J	VB	CA	H	H2	H3	HR	CP	PP	BB	BI	SO	BR	AR	RDP	SLG
2019	MONTERREY	.237	26	38	9	9	2	0	3	5	1	5	0	17	0	0	2	.526
2021	LEÓN	.274	51	168	19	46	9	1	1	20	1	20	2	40	6	3	4	.357
Totales:	2	.267	77	206	28	55	11	1	4	25	2	25	2	57	6	3	6	.388

BATEADORES ACTIVOS TEMPORADA 2021

IBARRA, CHRISTIAN

Christian Ibarra (Nació: La Puente, California, EUA, septiembre 10, 1992)													Batea: D Tira: D				IF	
AÑO	EQUIPO	PCT	J	VB	CA	H	H2	H3	HR	CP	PP	BB	BI	SO	BR	AR	RDP	SLG
2021	GUADALAJARA	.263	55	175	49	46	9	4	8	40	4	37	0	45	4	4	5	.497
Totales:	1	.263	55	175	49	46	9	4	8	40	4	37	0	45	4	4	5	.497

IBARRA, WALTER

Walter Ibarra Gámez (Nació: Mocorito, Sinaloa, noviembre 1, 1987)													Batea: A Tira: D				IF	
AÑO	EQUIPO	PCT	J	VB	CA	H	H2	H3	HR	CP	PP	BB	BI	SO	BR	AR	RDP	SLG
2015	MONTERREY	.305	93	361	44	110	20	2	3	30	1	18	0	57	14	3	9	.396
2016	MONTERREY	.329	103	410	78	135	25	3	6	62	2	24	1	60	10	4	13	.449
2017	MONTERREY	.265	84	306	35	81	12	2	2	28	0	17	2	69	2	1	6	.337
2018.1	YUCATÁN	.295	49	190	29	56	8	4	2	22	1	16	0	41	3	2	5	.411
2018.2	YUCATÁN	.283	46	180	25	51	11	1	5	29	0	12	2	37	1	0	5	.439
2019	YUCATÁN	.262	90	302	34	79	16	2	40	2	43	4	84	6	5	6	.348	
2021	YUCATÁN	.322	53	180	23	58	10	0	3	29	2	15	0	35	2	3	4	.428
Totales:	6	.295	518	1929	268	570	102	14	23	240	8	145	9	383	38	18	48	.399

JAIME, MARCO

Marco Tulio Jaime Medina (Nació: Phoenix, Arizona, EUA, julio 7, 1996)													Batea: A Tira: D				IF	
AÑO	EQUIPO	PCT	J	VB	CA	H	H2	H3	HR	CP	PP	BB	BI	SO	BR	AR	RDP	SLG
2016	TIJUANA	.000	1	0	0	0	0	0	0	0	0	0	0	0	0	0	0	.000
2017	LEÓN	.200	53	50	16	10	0	2	0	5	1	6	0	11	1	0	1	.280
2018.1	LEÓN	.204	25	49	9	10	3	0	0	3	0	8	0	13	1	0	3	.265
2018.2	LEÓN	.266	45	143	31	38	2	1	2	17	3	19	2	27	2	2	2	.336
2019	LEÓN	.281	113	416	71	117	13	9	0	39	6	43	1	76	10	5	7	.356
2021	YUCATÁN	.204	27	54	7	11	0	2	1	6	3	7	1	8	2	0	0	.333
Totales:	5	.261	264	712	134	186	18	14	3	70	13	83	4	135	16	7	13	.338

JIMÉNEZ, DANIEL

Daniel Alejandro Jiménez Cruxent (Nació: Caracas, Venezuela, abril 23, 1996)													Batea: D Tira: D				OF	
AÑO	EQUIPO	PCT	J	VB	CA	H	H2	H3	HR	CP	PP	BB	BI	SO	BR	AR	RDP	SLG
2018.1	MÉXICO	.382	26	55	15	21	3	0	0	8	0	1	0	1	2	0	4	.436
2018.2	MÉXICO	.319	24	47	8	15	2	0	0	6	1	1	1	3	0	0	0	.362
2019	MÉXICO	.312	55	125	20	39	9	0	0	19	1	3	0	21	0	0	1	.384
2021	MÉXICO	.294	33	68	10	20	2	0	0	4	0	6	0	9	0	1	2	.324
Totales:	3	.322	138	295	53	95	16	0	0	37	2	11	1	34	2	1	7	.376

JIMÉNEZ, LUIS

Luis Domingo Jiménez Rodríguez (Nació: Santo Domingo, República Dominicana, enero 18, 1988)													Batea: D Tira: D				IF	
AÑO	EQUIPO	PCT	J	VB	CA	H	H2	H3	HR	CP	PP	BB	BI	SO	BR	AR	RDP	SLG
2018.2	MÉXICO	.291	43	172	29	50	10	0	8	33	1	16	2	15	3	2	5	.488
2021	CAMPECHE	.322	32	121	18	39	7	0	4	17	3	9	0	14	1	2	4	.479
Totales:	2	.304	75	293	47	89	17	0	12	50	4	25	2	29	4	4	9	.485

JONES, JONATHAN

Jonathan Duane Jones (Nació: Vacaville, California, EUA, agosto 2, 1989)													Batea: D Tira: D				OF	
AÑO	EQUIPO	PCT	J	VB	CA	H	H2	H3	HR	CP	PP	BB	BI	SO	BR	AR	RDP	SLG
2016	LAGUNA	.284	22	67	15	19	2	0	4	16	1	12	0	6	1	3	1	.493
2017	LAGUNA	.245	72	233	51	57	11	2	8	37	7	28	1	48	7	6	6	.412
2018.1	LAGUNA	.364	45	176	37	64	16	3	6	25	0	21	0	38	14	2	1	.591
2018.2	LAG-YUC	.287	48	174	39	50	10	4	3	25	5	20	0	33	15	2	3	.443
2019	YUCATÁN	.353	97	391	86	138	21	7	10	55	14	36	1	73	31	9	7	.519
2021	YUCATÁN	.217	18	60	9	13	2	0	1	5	1	6	0	10	5	1	1	.300
Totales:	5	.310	302	1101	237	341	62	16	32	163	28	123	2	208	73	23	19	.482

BATEADORES ACTIVOS TEMPORADA 2021

JUÁREZ, LUIS

Luis Felipe Juárez Díaz (Nació: Culiacán, Sinaloa, febrero 6, 1990) Batea: D Tira: D C

AÑO	EQUIPO	PCT	J	VB	CA	H	H2	H3	HR	CP	PP	BB	BI	SO	BR	AR	RDP	SLG
2009	MONTERREY	.375	6	16	1	6	1	0	1	5	0	0	0	2	0	0	0	.625
2010	MONTERREY	.200	9	15	1	3	0	0	0	2	0	2	0	3	0	0	1	.200
2011	MONTERREY	.289	45	97	10	28	5	0	4	16	1	4	0	11	1	1	4	.464
2012	MONTERREY	.295	39	88	22	26	7	0	2	13	2	7	0	16	0	0	0	.443
2013	MONTERREY	.296	65	216	24	64	19	0	4	32	2	9	0	26	1	0	5	.440
2014	MONTERREY	1.000	2	1	0	1	0	0	0	1	0	1	0	0	0	0	0	1.000
2015	MONTERREY	.255	38	106	9	27	8	0	0	16	0	11	1	10	0	0	4	.330
2016	MONTERREY	.258	82	244	30	63	11	0	6	41	1	34	1	38	2	2	10	.377
2017	MONTERREY	.312	105	423	70	132	23	2	14	81	4	27	0	38	3	2	13	.475
2018.1	YUCATÁN	.370	50	192	45	71	15	0	13	54	1	23	2	16	0	1	6	.651
2018.2	YUCATÁN	.329	38	149	23	49	4	0	6	28	3	9	4	10	1	2	7	.477
2019	YUCATÁN	.319	94	351	54	112	22	0	12	65	2	48	5	37	1	0	14	.484
2021	YUCATÁN	.257	59	214	31	55	10	0	9	41	2	20	1	29	0	0	9	.430
Totales: 12		.302	632	2112	320	637	125	2	71	395	18	195	14	236	9	8	73	.464

KIRK, JUAN

Juan Manuel Kirk Castellanos (Nació: Tijuana, Baja California, junio 15, 1996) Batea: D Tira: D C

AÑO	EQUIPO	PCT	J	VB	CA	H	H2	H3	HR	CP	PP	BB	BI	SO	BR	AR	RDP	SLG
2017	TIJUANA	.179	17	28	2	5	0	0	0	2	2	2	0	5	0	0	1	.179
2021	PUEBLA	.268	21	41	7	11	2	1	0	7	0	2	0	7	0	0	2	.366
Totales: 2		.232	38	69	9	16	2	1	0	9	2	4	0	12	0	0	3	.290

LAKE, JUNIOR

Juan Osvaldo Lake (Nació: San Pedro de Macoris, República Dominicana, marzo 27, 1990) Batea: D Tira: D OF

AÑO	EQUIPO	PCT	J	VB	CA	H	H2	H3	HR	CP	PP	BB	BI	SO	BR	AR	RDP	SLG
2017	LEÓN	.288	41	153	34	44	12	2	6	34	2	30	1	26	4	0	2	.510
2018.1	LEÓN	.333	44	162	40	54	9	0	9	26	3	33	1	38	11	1	7	.556
2018.2	LEO-TIJ	.265	51	189	44	50	10	0	7	38	3	35	1	35	10	4	0	.429
2019	TIJUANA	.306	114	428	97	131	30	1	21	85	6	71	4	93	25	10	8	.528
2021	TIJUANA	.293	64	239	52	70	12	2	10	29	2	38	1	59	4	4	7	.485
Totales: 4		.298	314	1171	267	349	73	5	53	212	16	207	8	251	54	19	24	.505

LAMAS, ANTONIO

Antonio de Jesús Lamas Fregoso (Nació: Chilapa, Nayarit, diciembre 30, 1989) Batea: D Tira: D IF

AÑO	EQUIPO	PCT	J	VB	CA	H	H2	H3	HR	CP	PP	BB	BI	SO	BR	AR	RDP	SLG
2008	MONCLOVA	.217	18	23	4	5	1	0	0	1	0	1	0	3	0	0	5	.261
2009	MONCLOVA	.290	90	303	41	88	17	0	3	46	7	19	1	57	3	3	10	.376
2010	MONCLOVA	.293	82	273	32	80	17	2	3	27	4	12	3	38	5	1	12	.403
2011	MONCLOVA	.301	89	309	45	93	20	3	3	36	2	13	0	42	8	4	6	.414
2012	MONCLOVA	.336	113	455	81	153	34	3	15	81	9	28	1	71	9	10	10	.523
2014	MONCLOVA	.282	91	309	47	87	17	0	9	45	12	31	2	65	11	2	16	.424
2015	MONCLOVA	.319	101	386	52	123	26	2	10	44	11	29	0	53	11	6	7	.474
2016	MONCLOVA	.321	103	352	55	113	20	1	14	62	4	58	2	55	11	7	11	.503
2017	MONCLOVA	.322	88	295	53	95	14	2	6	46	3	24	3	23	10	6	11	.444
2018.1	MVA-PUE	.273	42	150	17	41	5	0	1	11	1	19	0	19	7	1	6	.327
2018.2	PUEBLA	.381	34	118	20	45	4	0	2	15	3	8	0	24	2	1	7	.466
2019	PUEBLA	.333	96	375	57	125	17	0	13	69	4	27	1	47	2	0	10	.483
2021	PUEBLA	.328	58	201	34	66	13	0	5	35	3	26	0	18	3	1	9	.468
Totales: 12		.314	1005	3549	538	1114	205	13	84	518	63	295	13	515	82	42	120	.450

LAMAS, KEVEN

Keven Alexis Lamas Fregoso (Nació: Rosamarada, Nayarit, noviembre 8, 1998) Batea: D Tira: D IF

AÑO	EQUIPO	PCT	J	VB	CA	H	H2	H3	HR	CP	PP	BB	BI	SO	BR	AR	RDP	SLG
2019	DURANGO	.361	53	97	22	35	5	1	4	17	1	9	0	11	1	0	4	.557
2021	AGUASCALIENTES	.300	37	110	18	33	11	0	3	17	0	6	0	17	0	2	3	.482
Totales: 2		.329	90	207	40	68	16	1	7	34	1	15	0	28	1	2	7	.517

BATEADORES ACTIVOS TEMPORADA 2021

LEÓN, JULIÁN

Julián Francisco León Camacho (Nació: Hermosillo, Sonora, enero 24, 1996)														Batea: D Tira: D				IF
AÑO	EQUIPO	PCT	J	VB	CA	H	H2	H3	HR	CP	PP	BB	BI	SO	BR	AR	RDP	SLG
2021	MÉXICO	.255	33	98	13	25	3	0	5	16	2	13	1	32	1	1	2	.439
Totales:	1	.255	33	98	13	25	3	0	5	16	2	13	1	32	1	1	2	.439

LEÓN, MAXWELL

Maxwell Maximino León Burgos (Nació: Ciudad de México, junio 27, 1984)														Batea: A Tira: D				IF
AÑO	EQUIPO	PCT	J	VB	CA	H	H2	H3	HR	CP	PP	BB	BI	SO	BR	AR	RDP	SLG
2011	MINATITLÁN	.341	57	205	49	70	16	5	14	43	3	26	0	43	4	0	3	.673
2012	MONTERREY	.301	96	356	74	107	17	4	5	36	18	49	4	67	14	10	4	.413
2013	MONTERREY	.223	63	188	25	42	8	1	3	19	11	11	1	42	1	0	3	.324
2014	CAMPECHE	.326	88	331	62	108	19	8	6	51	1	33	0	57	11	6	3	.486
2015	CAM-TIJ	.293	69	256	39	75	10	0	3	16	3	34	4	49	10	0	2	.367
2016	CAMPECHE	.262	79	279	39	73	9	1	7	47	3	34	0	68	7	2	4	.376
2017	CAMPECHE	.269	90	335	52	90	20	2	7	44	9	25	3	75	6	2	6	.403
2018.1	TIJUANA	.340	46	141	24	48	11	1	2	15	7	30	1	24	11	2	5	.475
2018.2	TIJUANA	.301	37	113	23	34	5	0	2	16	0	5	1	26	8	1	3	.398
2019	TIJUANA	.332	73	241	53	80	16	1	10	39	12	33	0	49	10	3	6	.531
2021	VERACRUZ	.234	30	94	13	22	4	0	4	17	1	17	2	26	3	1	2	.404
Totales:	10	.295	728	2539	453	749	135	23	63	343	68	297	16	526	85	27	41	.441

LEYVA, SAMAR

Samar Arnulfo Leyva Muñiz (Nació: Los Mochis, Sinaloa, septiembre 20, 1994)														Batea: D Tira: D				OF
AÑO	EQUIPO	PCT	J	VB	CA	H	H2	H3	HR	CP	PP	BB	BI	SO	BR	AR	RDP	SLG
2014	MÉXICO	.227	19	22	5	5	0	0	0	2	0	0	0	3	0	0	2	.227
2015	MÉXICO	.238	48	63	16	15	2	0	5	11	0	2	0	12	0	0	1	.508
2016	MEX-OAX	.263	61	186	28	49	9	1	2	19	5	11	0	35	3	4	3	.355
2017	OAXACA	.279	104	373	40	104	16	2	2	35	9	14	0	50	9	6	10	.349
2018.1	OAXACA	.298	50	178	26	53	8	2	0	18	4	2	0	25	6	1	4	.365
2018.2	OAXACA	.318	52	170	30	54	10	0	5	23	7	13	0	19	6	4	9	.465
2019	OAXACA	.310	112	419	77	130	37	6	10	71	12	14	0	59	15	8	7	.499
2021	OAXACA	.300	64	240	44	72	16	1	4	36	13	8	0	28	4	7	10	.425
Totales:	7	.292	510	1651	266	482	98	12	28	215	50	64	0	231	43	30	46	.417

LIDDI, ALEX

Alessandro Liddi (Nació: San Remo, Italia, agosto 14, 1988)														Batea: D Tira: D				IF
AÑO	EQUIPO	PCT	J	VB	CA	H	H2	H3	HR	CP	PP	BB	BI	SO	BR	AR	RDP	SLG
2016	TIGRES QR	.281	110	409	72	115	28	4	23	91	2	44	2	118	11	2	8	.538
2017	TIJUANA	.235	106	396	65	93	10	2	17	65	3	51	0	115	10		11	.399
2019	YUCATÁN	.344	59	221	43	76	18	2	12	66	4	29	0	57	4	1	9	.606
2021	YUCATÁN	.315	63	238	50	75	13	1	16	36	2	33	0	60	3	3	2	.580
Totales:	4	.284	338	1264	230	359	69	9	68	258	11	157	2	350	28	6	30	.514

LINARES, YORDANYS

Yordany Linares Pérez (Nació: Remedios, Cuba, enero 26, 1989)														Batea: Z Tira: D				OF
AÑO	EQUIPO	PCT	J	VB	CA	H	H2	H3	HR	CP	PP	BB	BI	SO	BR	AR	RDP	SLG
2017	TABASCO	.307	70	280	47	86	17	6	1	19	6	13	2	38	23	16	2	.421
2018.1	TABASCO	.256	56	219	34	56	8	1	0	11	2	16	1	35	13	3	5	.301
2018.2	OAXACA	.287	45	178	31	51	14	2	4	12	1	13	0	35	8	2	3	.455
2019	TIGRES QR	.340	75	294	51	100	13	3	5	45	5	19	2	41	12	6	3	.456
2021	MONTERREY	.293	24	82	16	24	5	1	2	10	2	12	0	19	3	3	3	.451
Totales:	4	.301	270	1053	179	317	57	13	12	97	16	73	5	168	59	30	16	.414

LIZÁRRAGA, DIEGO

Diego Alonso Lizárraga Barraza (Nació: Tecuala, Nayarit, agosto 27, 1999)														Batea: Z Tira: D				IF
AÑO	EQUIPO	PCT	J	VB	CA	H	H2	H3	HR	CP	PP	BB	BI	SO	BR	AR	RDP	SLG
2019	LEÓN	.353	16	17	4	6	2	0	0	3	1	5	0	5	0	0	0	.471
2021	LEÓN	.264	26	53	6	14	2	0	0	6	0	4	0	11	0	0	1	.302
Totales:	2	.286	42	70	10	20	4	0	0	9	1	9	0	16	0	0	1	.343

BATEADORES ACTIVOS TEMPORADA 2021

LIZÁRRAGA, JOSÉ

José Sebastián Lizárraga Iturralde (Nació: Mazatlán, Sinaloa, agosto 27, 1997)															Batea: D Tira: D			C
AÑO	EQUIPO	PCT	J	VB	CA	H	H2	H3	HR	CP	PP	BB	BI	SO	BR	AR	RDP	SLG
2021	TIGRES QR	.289	33	90	12	26	5	1	1	9	2	3	0	17	0	0	4	.400
Totales:	1	.289	33	90	12	26	5	1	1	9	2	3	0	17	0	0	4	.400

LÓPEZ, ABRAHAM

Abraham Essau López Gaxiola (Nació: Guasave, Sinaloa, enero 3, 1996)															Batea: D Tira: D			C
AÑO	EQUIPO	PCT	J	VB	CA	H	H2	H3	HR	CP	PP	BB	BI	SO	BR	AR	RDP	SLG
2017	LAGUNA	.100	11	10	2	1	0	0	0	1	0	1	0	4	0	0	0	.100
2018.1	LAGUNA	.133	19	45	4	6	1	0	0	3	0	0	0	13	0	0	1	.156
2018.2	LAGUNA	.270	14	37	5	10	1	0	0	1	1	1	0	8	0	0	4	.297
2019	LAGUNA	.204	42	93	7	19	2	0	0	7	3	7	0	22	0	0	5	.226
2021	YUCATÁN	.273	11	22	3	6	2	0	0	5	2	2	0	9	1	0	0	.364
Totales:	4	.203	97	207	21	42	6	0	0	17	6	11	0	56	1	0	10	.232

LÓPEZ, ALAN

Alan Essau López Gaxiola (Nació: Guasave, Sinaloa, enero 3, 1996)															Batea: Z Tira: D			IF
AÑO	EQUIPO	PCT	J	VB	CA	H	H2	H3	HR	CP	PP	BB	BI	SO	BR	AR	RDP	SLG
2017	LAGUNA	.143	14	7	1	1	0	0	0	0	0	0	0	4	0	1	0	.143
2018.1	YUCATÁN	.343	31	35	12	12	1	1	0	6	0	3	0	10	1	0	2	.429
2018.2	YUCATÁN	.125	17	16	4	2	1	0	0	2	0	0	0	7	0	0	0	.188
2019	YUCATÁN	.222	54	54	12	12	1	1	0	4	2	5	0	16	1	1	3	.278
2021	YUCATÁN	.267	34	45	8	12	0	0	0	5	0	3	0	10	1	0	0	.267
Totales:	4	.248	150	157	37	39	3	2	0	17	2	11	0	47	3	2	5	.293

LÓPEZ, ALFREDO

Alfredo López Ramírez (Nació: Long Beach, California, EUA octubre 7, 1989)															Batea: D Tira: D			IF
AÑO	EQUIPO	PCT	J	VB	CA	H	H2	H3	HR	CP	PP	BB	BI	SO	BR	AR	RDP	SLG
2016	TIGRES QR	.281	63	121	18	34	6	0	0	13	1	10	0	17	6	1	3	.331
2017	TABASCO	.263	66	190	21	50	7	0	1	8	0	15	0	26	7	4	9	.316
2018.1	MONCLOVA	.364	12	22	5	8	1	0	0	3	0	0	0	4	0	1	0	.409
2018.2	MONCLOVA	.286	13	14	2	4	1	0	0	2	0	2	0	3	3	1	0	.357
2019	MONCLOVA	.338	53	77	26	26	7	2	0	13	3	13	0	14	9	1	3	.481
2021	MONCLOVA	.188	28	16	5	3	0	0	0	1	2	0	0	4	3	2	0	.188
Totales:	5	.284	235	440	77	125	22	2	1	40	6	40	0	68	28	10	15	.350

LÓPEZ, ELMER

Elmer Alejandro López Garibaldi (Nació: Guasave, Sinaloa, septiembre 10, 2001)															Batea: D Tira: D			OF
AÑO	EQUIPO	PCT	J	VB	CA	H	H2	H3	HR	CP	PP	BB	BI	SO	BR	AR	RDP	SLG
2021	DURANGO	.138	44	109	12	15	4	0	1	13	1	4	0	46	2	1	0	.202
Totales:	1	.138	44	109	12	15	4	0	1	13	1	4	0	46	2	1	0	.202

LÓPEZ, MARCO

Marco Antonio López Robles (Nació: Hermosillo, Sonora, julio 3, 1998)															Batea: D Tira: D			IF
AÑO	EQUIPO	PCT	J	VB	CA	H	H2	H3	HR	CP	PP	BB	BI	SO	BR	AR	RDP	SLG
2018.1	SALTILLO	.429	11	7	4	3	1	0	0	1	0	2	0	1	1	0	0	.571
2018.2	SALTILLO	.209	19	43	6	9	1	0	2	3	0	2	0	16	1	0	1	.372
2019	SALTILLO	.000	6	4	0	0	0	0	0	0	0	1	0	2	0	0	0	.000
2021	SALTILLO	.333	7	15	3	5	1	0	0	3	0	0	0	3	1	0	0	.400
Totales:	3	.246	43	69	13	17	3	0	2	7	0	5	0	22	3	0	1	.377

BATEADORES ACTIVOS TEMPORADA 2021

LOYA, JESÚS

Jesús Alan Loya Holguín (Nació: Parral, Chihuahua, junio 15, 1992)															Batea: D			Tira: D			OF
AÑO	EQUIPO	PCT	J	VB	CA	H	H2	H3	HR	CP	PP	BB	BI	SO	BR	AR	RDP	SLG			
2015	CD CARMEN	.276	84	228	29	63	10	1	1	24	3	33	5	51	3	1	6	.342			
2016	CD CARMEN	.237	58	177	16	42	2	2	0	8	2	13	1	41	7	0	3	.271			
2017	DURANGO	.200	47	95	14	19	1	1	1	6	1	3	0	28	1	1	1	.263			
2018.1	DURANGO	.289	53	173	36	50	10	3	0	21	0	10	2	36	3	1	1	.382			
2018.2	DURANGO	.200	5	15	1	3	0	0	0	1	0	1	0	4	0	0	0	.200			
2019	DURANGO	.276	85	239	30	66	9	2	7	36	2	15	3	54	0	5	7	.418			
2021	DURANGO	.248	37	105	18	26	2	2	0	2	1	14	0	20	1	0	3	.305			
Totales:	6	.261	369	1032	144	269	34	11	9	98	9	89	11	234	15	8	21	.341			

LUGO, DAWEL

Dawel Leoner Lugo Báez (Nació: Bani, República Dominicana, diciembre 31, 1994)															Batea: D			Tira: D			IF
AÑO	EQUIPO	PCT	J	VB	CA	H	H2	H3	HR	CP	PP	BB	BI	SO	BR	AR	RDP	SLG			
2021	GUADALAJARA	.279	15	61	9	17	1	0	1	13	1	5	0	11	1	3	2	.344			
Totales:	1	.279	15	61	9	17	1	0	1	13	1	5	0	11	1	3	2	.344			

LUGO, FRANCISCO

Francisco Lugo Sánchez (Nació: Hermosillo, Sonora, octubre 27, 1991)															Batea: D			Tira: D			OF
AÑO	EQUIPO	PCT	J	VB	CA	H	H2	H3	HR	CP	PP	BB	BI	SO	BR	AR	RDP	SLG			
2012	TIGRES QR	.273	49	55	9	15	3	0	1	5	0	2	0	4	1	1	2	.382			
2013	TIG-YUC	.203	76	187	26	38	8	2	2	18	0	5	0	34	4	0	6	.299			
2014	YUCATÁN	.135	45	52	9	7	2	0	0	4	0	2	0	5	1	0	2	.173			
2015	CD CARMEN	.312	108	391	46	122	14	1	2	42	4	17	0	58	5	6	10	.368			
2016	AGS-YUC	.250	80	228	29	57	5	1	1	18	1	16	0	39	5	9	6	.294			
2017	LAGUNA	.342	93	365	62	125	13	1	8	55	5	18	0	44	8	3	12	.449			
2018.1	MONTERREY	.279	32	68	11	19	1	0	0	2	0	4	0	6	1	0	0	.294			
2018.2	MTY-AGS	.200	17	25	1	5	0	0	0	0	0	0	0	6	0	0	0	.200			
2019	AGUASCALIENTES	.306	61	170	23	52	7	3	0	13	3	2	0	18	2	1	5	.382			
2021	TABASCO	.320	42	150	17	48	9	0	0	16	1	7	0	17	3	2	7	.380			
Totales:	9	.289	603	1691	233	488	62	8	14	173	14	73	0	231	30	22	50	.360			

LUNA, JOSÉ

José Guadalupe Luna Meza (Nació: Los Mochis, Sinaloa, enero 8, 1993)															Batea: D			Tira: D			IF
AÑO	EQUIPO	PCT	J	VB	CA	H	H2	H3	HR	CP	PP	BB	BI	SO	BR	AR	RDP	SLG			
2012	REYNOSA	.333	6	3	1	1	1	0	0	0	1	1	0	1	0	0	0	.667			
2013	REYNOSA	.321	27	28	8	9	1	1	0	6	0	0	0	3	1	0	0	.429			
2014	REYNOSA	.258	85	283	43	73	21	0	4	25	5	12	0	61	3	3	5	.375			
2015	TAMAULIPAS	.249	103	345	45	86	19	1	7	38	6	20	1	66	4	5	6	.371			
2016	REYNOSA	.261	101	341	37	89	18	1	5	30	4	21	1	61	6	4	10	.364			
2017	LEÓN	.267	53	90	9	24	4	0	2	13	1	0	0	17	0	0	1	.378			
2018.1	DURANGO	.316	46	152	27	48	11	1	6	24	4	11	0	40	1	0	2	.520			
2018.2	DURANGO	.288	47	160	26	46	8	0	11	26	3	10	0	40	1	0	3	.544			
2019	CAM-LAR-TAB	.221	54	145	16	32	9	0	3	13	3	9	0	39	0	0	5	.345			
2021	TABASCO	.184	37	76	11	14	2	0	2	5	0	7	0	21	0	0	2	.289			
Totales:	9	.260	559	1623	223	422	94	4	40	180	27	91	2	349	16	12	34	.397			

MACÍAS, JUAN

Juan Alberto Macías Castañeda (Nació: Saltillo, Coahuila, junio 12, 1994)															Batea: Z			Tira: D			OF
AÑO	EQUIPO	PCT	J	VB	CA	H	H2	H3	HR	CP	PP	BB	BI	SO	BR	AR	RDP	SLG			
2012	MONCLOVA	.000	7	9	0	0	0	0	0	0	0	0	0	7	0	0	0	.000			
2013	MONCLOVA	.246	27	57	8	14	3	1	0	5	0	3	0	21	0	0	0	.333			
2014	MONCLOVA	.333	19	3	3	1	0	0	0	0	0	1	0	1	2	0	0	.333			
2016	SALTILLO	.143	7	7	2	1	0	0	0	0	0	2	1	1	1	0	0	.143			
2018.1	SALTILLO	.212	27	33	7	7	1	0	0	3	0	3	0	9	1	0	0	.242			
2018.2	SALTILLO	.333	6	3	2	1	0	0	0	1	0	0	0	0	0	0	0	.333			
2019	SALTILLO	.261	51	23	13	6	1	0	0	0	0	4	0	7	1	0	0	.304			
2021	SALTILLO	.120	27	25	3	3	0	0	0	1	0	2	0	11	0	0	0	.120			
Totales:	7	.206	171	160	38	33	5	1	0	10	0	15	1	57	5	0	0	.250			

BATEADORES ACTIVOS TEMPORADA 2021

MADERO, DIEGO

Diego Madero Montijo (Nació: Hermosillo, Sonora, enero 17, 1992) Batea: D Tira: D IF

AÑO	EQUIPO	PCT	J	VB	CA	H	H2	H3	HR	CP	PP	BB	BI	SO	BR	AR	RDP	SLG
2012	LAGUNA	.260	85	215	27	56	11	0	4	24	0	9	0	34	3	2	3	.367
2013	LAGUNA	.315	72	203	50	64	9	1	3	22	2	10	0	33	6	2	5	.414
2014	LAGUNA	.296	112	456	77	135	28	4	8	46	7	36	0	63	15	7	12	.428
2015	LAGUNA	.273	110	411	69	112	16	4	4	41	1	24	1	49	8	6	14	.360
2016	LAG-YUC	.298	93	292	40	87	14	2	2	37	3	21	0	36	15	5	5	.380
2017	YUCATÁN	.342	77	272	41	93	20	3	5	39	4	16	1	36	10	4	5	.493
2018.1	YUCATÁN	.222	35	108	12	24	5	0	1	7	5	8	0	19	1	2	3	.296
2018.2	YUCATÁN	.316	37	114	15	36	6	1	3	19	0	6	0	19	2	2	0	.465
2019	CAMPECHE	.238	93	311	49	74	9	0	14	50	4	30	0	51	7	0	10	.402
2021	CAMPECHE	.314	61	223	28	70	12	0	4	24	4	20	0	26	1	2	6	.422
Totales:	9	.288	775	2605	408	751	130	15	48	309	30	180	2	366	68	32	63	.405

MANCILLAS, CARLO

Carlo Ángel Mancillas (Nació: San Bernardino, California, EUA, julio 28, 1996) Batea: D Tira: D IF

AÑO	EQUIPO	PCT	J	VB	CA	H	H2	H3	HR	CP	PP	BB	BI	SO	BR	AR	RDP	SLG
2021	PUEBLA	.300	15	30	6	9	4	1	0	7	0	3	0	8	0	1	0	.500
Totales:	1	.300	15	30	6	9	4	1	0	7	0	3	0	8	0	1	0	.500

MANJARREZ, DIEGO

Diego Alfonso Manjarrez Osuna (Nació: Guaymas, Sonora, agosto 27, 2002) Batea: D Tira: D IF

AÑO	EQUIPO	PCT	J	VB	CA	H	H2	H3	HR	CP	PP	BB	BI	SO	BR	AR	RDP	SLG
2021	PUEBLA	.000	2	0	0	0	0	0	0	0	0	0	0	0	0	0	0	.000
Totales:	1	.000	2	0	0	0	0	0	0	0	0	0	0	0	0	0	0	.000

MANZANILLO, GERSON

Gerson de Jesús Manzanillo Herrera (Nació: Maracaibo, Venezuela, mayo 7, 1986) Batea: Z Tira: D OF

AÑO	EQUIPO	PCT	J	VB	CA	H	H2	H3	HR	CP	PP	BB	BI	SO	BR	AR	RDP	SLG
2016	VER-TAB	.266	57	203	29	54	3	0	1	11	3	12	0	26	5	4	4	.296
2017	ÁGUILA VER	.276	81	250	35	69	10	4	1	16	4	14	1	36	11	4	3	.360
2018.1	TABASCO	.292	33	113	17	33	2	0	0	10	0	6	1	24	4	4	1	.310
2018.2	TABASCO	.291	47	179	27	52	6	1	1	15	1	5	0	23	7	0	2	.352
2019	TABASCO	.285	82	263	40	75	6	0	2	21	2	8	1	43	3	6	5	.331
2021	CAMPECHE	.250	21	36	4	9	1	0	0	1	0	3	0	7	3	1	2	.278
Totales:	5	.280	321	1044	152	292	28	5	5	74	10	48	3	159	33	19	17	.330

MARISCAL, CHRIS

Christopher Mariscal (Nació: Fresno, California, EUA, abril 26, 1993) Batea: D Tira: D IF

AÑO	EQUIPO	PCT	J	VB	CA	H	H2	H3	HR	CP	PP	BB	BI	SO	BR	AR	RDP	SLG
2021	LAGUNA	.281	38	135	19	38	6	1	3	19	1	18	0	42	1	1	4	.407
Totales:	1	.281	38	135	19	38	6	1	3	19	1	18	0	42	1	1	4	.407

MARTE, ALFREDO

Alfredo Marte (Nació: Santo Domingo, República Dominicana, marzo 31, 1989) Batea: D Tira: D OF

AÑO	EQUIPO	PCT	J	VB	CA	H	H2	H3	HR	CP	PP	BB	BI	SO	BR	AR	RDP	SLG
2017	LEÓN	.263	44	156	26	41	4	1	7	23	8	23	2	30	0	1	9	.436
2021	PUEBLA	.275	17	69	12	19	4	0	4	12	1	3	0	9	2	0	3	.507
Totales:	2	.267	61	225	38	60	8	1	11	35	9	26	2	39	2	1	12	.458

MARTEN, ÓSCAR

Óscar Luis Marten Núñez (Nació: Santiago, Cuba, febrero 16, 1998) Batea: D Tira: D IF

AÑO	EQUIPO	PCT	J	VB	CA	H	H2	H3	HR	CP	PP	BB	BI	SO	BR	AR	RDP	SLG
2021	LEÓN	.353	5	17	3	6	2	0	0	1	0	3	0	3	2	1	1	.471
Totales:	1	.353	5	17	3	6	2	0	0	1	0	3	0	3	2	1	1	.471

BATEADORES ACTIVOS TEMPORADA 2021

MARTÍN, ANDRÉS

Andrés Antonio Martín García (Nació: San Luis Río Colorado, Sonora, febrero 14, 1997) Batea: D Tira: D OF

AÑO	EQUIPO	PCT	J	VB	CA	H	H2	H3	HR	CP	PP	BB	BI	SO	BR	AR	RDP	SLG
2019	MTY-DUR	.261	30	23	5	6	2	0	0	1	0	1	0	6	1	0	0	.348
2021	MONTERREY	.444	32	18	9	8	2	0	0	2	0	2	1	2	2	1	0	.556
Totales:	2	.341	62	41	14	14	4	0	0	3	0	3	1	8	3	1	0	.439

MARTÍNEZ, ALBERTH

Albert Alexander Martínez Zambrano (Nació: Maturín, Venezuela, enero 23, 1991) Batea: D Tira: D OF

AÑO	EQUIPO	PCT	J	VB	CA	H	H2	H3	HR	CP	PP	BB	BI	SO	BR	AR	RDP	SLG
2021	DURANGO	.256	40	133	20	34	10	0	5	24	0	13	0	27	0	1	7	.444
Totales:	1	.256	40	133	20	34	10	0	5	24	0	13	0	27	0	1	7	.444

MARTÍNEZ, EDDY

Eddy Julio Martínez (Nació: Las Tunas, Cuba, enero 18, 1995) Batea: D Tira: D OF

AÑO	EQUIPO	PCT	J	VB	CA	H	H2	H3	HR	CP	PP	BB	BI	SO	BR	AR	RDP	SLG
2021	MTY-LAG	.329	22	85	10	28	5	0	2	6	1	12	0	26	2	1	1	.459
Totales:	1	.329	22	85	10	28	5	0	2	6	1	12	0	26	2	1	1	.459

MARTÍNEZ, JEREMY

Jeremy Joseph Martínez (Nació: Fountain Valley, California, EUA, diciembre 29, 1984) Batea: D Tira: D C

AÑO	EQUIPO	PCT	J	VB	CA	H	H2	H3	HR	CP	PP	BB	BI	SO	BR	AR	RDP	SLG
2021	MONCLOVA	.232	30	95	13	22	7	0	2	11	0	6	0	16	0	0	5	.368
Totales:	1	.232	30	95	13	22	7	0	2	11	0	6	0	16	0	0	5	.368

MARTÍNEZ, JOSÉ DE JESÚS

José de Jesús Martínez Ríos (Nació: Nuevo Laredo, Tamaulipas, junio 1, 1990) Batea: D Tira: D IF

AÑO	EQUIPO	PCT	J	VB	CA	H	H2	H3	HR	CP	PP	BB	BI	SO	BR	AR	RDP	SLG
2010	MÉXICO	.091	7	11	2	1	0	0	0	0	0	0	0	1	0	0	0	.091
2012	OAX-MEX	.175	26	40	7	7	3	0	1	1	2	0	0	13	1	0	3	.325
2013	OAXACA	.273	73	194	30	53	3	1	8	33	8	14	0	49	0	0	6	.423
2014	OAXACA	.203	31	69	4	14	3	0	0	8	1	1	0	18	0	1	3	.246
2015	OAXACA	.236	68	157	21	37	11	1	3	29	9	0	0	54	0	4	6	.376
2016	OAX-MEX	.261	100	337	35	88	15	2	8	50	8	29	2	98	0	5	12	.389
2017	OAXACA	.285	99	351	38	100	32	3	8	43	5	24	0	94	2	2	8	.462
2018.1	TABASCO	.246	41	118	8	29	3	0	0	12	5	4	0	29	0	2	5	.271
2018.2	TABASCO	.155	38	84	4	13	4	0	1	5	1	7	0	25	0	0	2	.238
2019	DOS LAREDOS	.276	27	76	7	21	4	0	1	10	0	2	0	26	0	0	1	.368
2021	AGS-DUR	.255	20	47	6	12	4	0	0	7	0	3	0	16	0	0	3	.340
Totales:	10	.253	530	1484	162	375	82	7	30	198	39	84	2	423	3	14	49	.378

MARTÍNEZ, JUAN

Juan Martínez González (Nació: Los Angeles, California, EUA, diciembre 26, 1986) Batea: D Tira: D IF

AÑO	EQUIPO	PCT	J	VB	CA	H	H2	H3	HR	CP	PP	BB	BI	SO	BR	AR	RDP	SLG
2016	ÁGUILA VER	.221	103	344	34	76	11	3	5	35	3	19	2	74	5	3	9	.314
2017	ÁGUILA VER	.278	100	388	47	108	15	4	11	54	1	29	2	73	1	3	8	.423
2018.1	DOS LAREDOS	.261	56	211	24	55	5	2	3	17	2	16	0	37	0	3	7	.346
2018.2	DOS LAREDOS	.276	49	170	25	47	6	0	2	24	2	16	2	31	1	0	2	.347
2019	DOS LAREDOS	.289	106	339	46	98	12	4	7	42	3	25	0	82	0	1	9	.410
2021	DOS LAREDOS	.280	54	168	24	47	5	1	3	24	5	12	0	28	5	2	3	.375
Totales:	5	.266	468	1620	200	431	54	14	31	196	16	117	6	325	12	12	38	.374

MAYORA, DANIEL

Daniel José Mayora Salazar (Nació: La Guaira, Venezuela, julio 27, 1985) Batea: D Tira: D IF

AÑO	EQUIPO	PCT	J	VB	CA	H	H2	H3	HR	CP	PP	BB	BI	SO	BR	AR	RDP	SLG
2017	DUR-MTY	.370	83	327	57	121	20	0	9	43	1	31	1	52	11	1	11	.514
2018.1	MONTERREY	.275	36	131	18	36	7	0	4	13	1	19	3	24	4	1	6	.420
2018.2	DOS LAREDOS	.342	49	193	42	66	12	0	3	23	3	20	1	23	5	2	6	.451
2019	DURANGO	.391	115	453	89	177	39	2	19	92	7	49	3	69	1	4	19	.611
2021	DURANGO	.361	54	202	27	73	12	0	4	28	2	16	1	35	0	2	9	.480
Totales:	4	.362	337	1306	233	473	90	2	39	199	14	135	9	203	21	10	51	.524

BATEADORES ACTIVOS TEMPORADA 2021

MEDINA, LUIS

Luis Fernando Medina Ponce (Nació: Guasave, Sinaloa, febrero 14, 1995)

Batea: D Tira: D

IF

AÑO	EQUIPO	PCT	J	VB	CA	H	H2	H3	HR	CP	PP	BB	BI	SO	BR	AR	RDP	SLG
2014	OAXACA	.263	55	76	12	20	5	0	0	5	0	1	0	28	1	0	1	.329
2015	OAXACA	.246	72	114	22	28	3	0	0	4	2	7	0	34	3	0	2	.272
2016	OAXACA	.259	75	185	20	48	5	2	1	11	1	11	0	58	1	0	5	.324
2017	OAXACA	.217	63	106	16	23	4	1	2	12	0	8	0	29	3	1	2	.330
2018.1	LEÓN	.158	17	19	2	3	1	0	0	1	0	0	0	8	1	0	0	.211
2018.2	LEÓN	.204	28	54	9	11	1	1	0	3	0	0	0	15	1	0	2	.259
2019	LEÓN	.222	79	198	30	44	6	3	6	25	1	5	0	69	1	3	7	.374
2021	LEÓN	.311	41	103	20	32	4	1	3	10	0	12	0	26	2	1	3	.456
Totales:	7	.244	430	855	131	209	29	8	12	71	4	44	0	267	13	5	22	.339

MEDRANO, KEVIN

Kevin Medrano González (Nació: Los Ángeles, California, EUA, mayo 21, 1990)

Batea: Z Tira: D

IF

AÑO	EQUIPO	PCT	J	VB	CA	H	H2	H3	HR	CP	PP	BB	BI	SO	BR	AR	RDP	SLG
2019	MÉXICO	.343	89	210	46	72	14	0	6	31	0	24	1	40	7	3	7	.495
2021	DOS LAREDOS	.310	29	113	26	35	9	2	1	14	1	14	0	17	5	3	1	.451
Totales:	2	.331	118	323	72	107	23	2	7	45	1	38	1	57	12	6	8	.480

MEJÍA, ALEX

Alejandro De Jesús Mejía (Nació: Sylmar, California, EUA, enero 18, 1991)

Batea: D Tira: D

IF

AÑO	EQUIPO	PCT	J	VB	CA	H	H2	H3	HR	CP	PP	BB	BI	SO	BR	AR	RDP	SLG
2019	MONCLOVA	.350	93	377	68	132	26	1	9	67	3	28	0	63	3	4	10	.496
2021	MONCLOVA	.313	50	195	27	61	7	2	2	31	2	4	0	29	2	0	3	.400
Totales:	2	.337	143	572	95	193	33	3	11	98	5	32	0	92	5	4	13	.463

MEJÍA, CRISTIAN

Cristian Alexis Mejía Herrera (Nació: Guasave, Sinaloa, julio 20, 1999)

Batea: D Tira: D

C

AÑO	EQUIPO	PCT	J	VB	CA	H	H2	H3	HR	CP	PP	BB	BI	SO	BR	AR	RDP	SLG
2019	DOS LAREDOS	.120	22	25	1	3	0	0	0	0	0	1	0	13	0	0	1	.120
2021	DOS LAREDOS	.100	24	30	2	3	0	0	0	1	0	3	0	7	0	0	0	.100
Totales:	2	.109	46	55	3	6	0	0	0	1	0	4	0	20	0	0	1	.109

MÉNDEZ JR, ROBERTO CARLOS

Roberto Carlos Méndez Pacheco (Nació: Los Mochis, Sinaloa, junio 24, 2001)

Batea: Z Tira: D

IF

AÑO	EQUIPO	PCT	J	VB	CA	H	H2	H3	HR	CP	PP	BB	BI	SO	BR	AR	RDP	SLG
2021	OAXACA	.375	12	24	5	9	2	0	0	4	1	1	0	6	0	0	1	.458
Totales:	1	.375	12	24	5	9	2	0	0	4	1	1	0	6	0	0	1	.458

MENDÍVIL, CARLOS

Carlos Xavier Mendivil Flores (Nació: Tijuana, Baja California, agosto 29, 1993)

Batea: D Tira: D

C

AÑO	EQUIPO	PCT	J	VB	CA	H	H2	H3	HR	CP	PP	BB	BI	SO	BR	AR	RDP	SLG
2013	YUCATÁN	.200	9	10	2	2	1	0	0	0	0	0	0	1	0	0	0	.300
2014	YUCATÁN	.289	66	166	21	48	14	1	2	19	1	14	1	30	2	0	5	.422
2015	YUCATÁN	.235	54	115	12	27	7	0	0	3	4	13	0	25	1	1	0	.296
2016	YUCATÁN	.267	34	60	8	16	4	1	0	3	0	6	0	13	0	0	4	.367
2017	LAGUNA	.318	51	148	24	47	17	0	3	27	0	14	1	25	1	1	9	.493
2018.1	YUCATÁN	.195	21	41	2	8	1	0	0	7	1	1	0	11	0	0	3	.220
2018.2	LAG-YUC-SAL	.200	32	55	3	11	4	0	0	2	0	9	0	8	0	0	3	.273
2019	SAL-CAM	.241	51	108	10	26	5	0	3	14	0	14	1	29	1	0	1	.370
2021	GUADALAJARA	.322	43	152	28	49	12	0	3	28	0	17	1	24	5	0	6	.461
Totales:	8	.274	361	855	110	234	65	2	11	103	6	88	4	166	10	2	31	.393

MENDOZA, BRAYAN

Brayan Guadalupe Mendoza Espinoza (Nació: Los Mochis, Sinaloa, mayo 30, 2001)

Batea: Z Tira: D

OF

AÑO	EQUIPO	PCT	J	VB	CA	H	H2	H3	HR	CP	PP	BB	BI	SO	BR	AR	RDP	SLG
2021	AGUASCALIENTES	.216	26	51	7	11	3	0	1	2	0	1	0	17	1	1	0	.333
Totales:	1	.216	26	51	7	11	3	0	1	2	0	1	0	17	1	1	0	.333

BATEADORES ACTIVOS TEMPORADA 2021

MENDOZA, VÍCTOR

Víctor Hugo Mendoza Archuleta (Nació: Ciudad Obregón, Sonora, noviembre 3, 1990)															Batea: Z Tira: Z			IF
AÑO	EQUIPO	PCT	J	VB	CA	H	H2	H3	HR	CP	PP	BB	BI	SO	BR	AR	RDP	SLG
2013	MONTERREY	.246	69	130	12	32	6	0	5	22	0	10	1	34	0	1	2	.408
2014	MONTERREY	.308	61	146	22	45	12	0	2	23	1	18	2	35	1	1	5	.432
2015	MONTERREY	.268	69	157	19	42	10	0	1	17	0	14	1	35	0	2	6	.350
2016	MONTERREY	.247	49	97	14	24	9	0	3	13	0	11	2	24	0	0	3	.433
2017	MONTERREY	.355	24	62	9	22	4	0	6	21	0	3	0	11	0	0	2	.710
2018.1	MONTERREY	.395	15	38	6	15	4	0	2	6	0	5	2	5	0	0	3	.658
2018.2	MONTERREY	.347	26	72	11	25	4	0	3	12	0	8	0	11	0	0	1	.528
2019	MONTERREY	.375	114	424	98	159	36	3	26	101	5	78	3	65	0	0	17	.658
2021	MONTERREY	.365	55	200	31	73	16	0	11	45	2	26	5	38	2	2	5	.610
Totales:	8	.330	482	1326	222	437	101	3	59	260	8	173	16	258	3	6	44	.544

MERCADO, DANIEL

Daniel Antonio Mercado Escárcega (Nació: Nogales, Sonora, marzo 9, 1996)															Batea: D Tira: D			C
AÑO	EQUIPO	PCT	J	VB	CA	H	H2	H3	HR	CP	PP	BB	BI	SO	BR	AR	RDP	SLG
2018.1	LAGUNA	.200	25	50	5	10	2	0	0	5	0	3	0	10	0	0	5	.240
2018.2	LAGUNA	.307	45	153	23	47	6	0	7	20	3	6	0	38	0	0	4	.484
2019	LAGUNA	.209	34	91	10	19	5	0	0	7	2	5	0	23	0	0	4	.264
2021	LAGUNA	.189	18	37	1	7	3	0	0	3	1	0	0	11	0	0	1	.270
Totales:	3	.251	122	331	39	83	16	0	7	35	6	14	0	82	0	0	14	.363

MEZA JR, ALFREDO

Alfredo Meza Vanegas (Nació: Caborca, Sonora, enero 17, 1996)															Batea: D Tira: D			C
AÑO	EQUIPO	PCT	J	VB	CA	H	H2	H3	HR	CP	PP	BB	BI	SO	BR	AR	RDP	SLG
2019	DURANGO	.167	7	12	2	2	0	0	2	4	0	0	0	4	0	0	0	.667
2021	DURANGO	.222	4	9	0	2	0	0	0	2	0	0	0	1	0	0	0	.222
Totales:	2	.190	11	21	2	4	0	0	2	6	0	0	0	5	0	0	0	.476

MEZA, ERIC

Eric Rafael Meza Casillas (Nació: Tlaquepaque, Jalisco, marzo 5, 1998)															Batea: Z Tira: Z			IF
AÑO	EQUIPO	PCT	J	VB	CA	H	H2	H3	HR	CP	PP	BB	BI	SO	BR	AR	RDP	SLG
2014	MÉXICO	.556	2	9	0	5	0	0	0	2	0	0	0	2	0	0	0	.556
2018.1	OAXACA	.283	30	46	3	13	5	0	0	5	1	4	0	14	0	0	0	.391
2018.2	MÉXICO	.313	15	16	0	5	0	0	0	2	0	1	0	7	0	0	0	.313
2019	OAXACA	.301	63	146	26	44	8	0	6	15	2	8	1	29	0	1	3	.479
2021	OAXACA	.239	53	176	13	42	6	0	10	29	1	12	2	51	0	0	5	.443
Totales:	4	.277	163	393	42	109	19	0	16	53	4	25	3	103	0	1	8	.448

MEZA, OMAR

Jesús Omar Meza Machado (Nació: Los Mochis, Sinaloa, noviembre 16, 1996)															Batea: D Tira: D			IF
AÑO	EQUIPO	PCT	J	VB	CA	H	H2	H3	HR	CP	PP	BB	BI	SO	BR	AR	RDP	SLG
2016	OAX-MEX	.244	49	82	17	20	1	0	0	5	1	15	0	9	0	4	1	.256
2017	MÉXICO	.231	51	91	16	21	5	0	0	14	1	12	0	16	3	2	6	.286
2018.1	MÉXICO	.313	30	16	13	5	0	0	0	1	0	2	0	4	0	0	1	.313
2018.2	MEX-OAX	.258	35	62	9	16	2	0	0	8	1	4	0	10	2	1	1	.290
2019	OAXACA	.251	111	279	43	70	9	3	3	29	5	16	0	49	8	5	5	.337
2021	MÉXICO	.341	42	85	11	29	4	1	0	13	2	2	0	9	1	0	4	.412
Totales:	5	.262	318	615	109	161	21	4	3	70	10	51	0	97	14	12	18	.324

MIGUELES, ERICK

Erick Daniel Migueles Robles (Nació: Tucson, Arizona, EUA, julio 21, 1996)															Batea: Z Tira: D			OF
AÑO	EQUIPO	PCT	J	VB	CA	H	H2	H3	HR	CP	PP	BB	BI	SO	BR	AR	RDP	SLG
2019	TIGRES QR	.252	45	147	28	37	4	1	8	32	3	23	1	44	0	1	4	.456
2021	TIGRES QR	.210	50	124	12	26	8	0	2	12	4	24	3	36	3	0	2	.323
Totales:	2	.232	95	271	40	63	12	1	10	44	7	47	4	80	3	1	6	.395

BATEADORES ACTIVOS TEMPORADA 2021

MIRELES, JAVIER

Javier Ignacio Mireles Alvarado (Nació: Saltillo, Coahuila, enero 12, 1996)																	Batea: D Tira: D			IF
AÑO	EQUIPO	PCT	J	VB	CA	H	H2	H3	HR	CP	PP	BB	BI	SO	BR	AR	RDP	SLG		
2017	SALTILLO	.190	14	21	2	4	1	0	0	1	0	0	0	3	1	1	0	.238		
2018.1	SALTILLO	.291	41	141	23	41	5	1	4	21	2	5	0	20	4	1	2	.426		
2018.2	SALTILLO	.169	22	65	5	11	1	0	2	8	0	4	0	9	1	0	3	.277		
2019	SALTILLO	.200	5	10	1	2	1	0	0	1	0	1	0	2	0	0	1	.300		
2021	SALTILLO	.200	18	10	7	2	0	0	0	1	0	0	0	2	0	0	1	.200		
Totales:	4	.243	100	247	38	60	8	1	6	32	2	10	0	36	6	2	7	.356		

MONTELONGO, MARKUS

Markus Jeremiah Montelongo (Nació: Yakima, Washington, EUA, mayo 7, 1996)																	Batea: Z Tira: D			IF
AÑO	EQUIPO	PCT	J	VB	CA	H	H2	H3	HR	CP	PP	BB	BI	SO	BR	AR	RDP	SLG		
2021	LEÓN	.246	55	126	21	31	2	1	0	7	4	19	0	22	2	0	3	.278		
Totales:	1	.246	55	126	21	31	2	1	0	7	4	19	0	22	2	0	3	.278		

MORA, HÉCTOR

Héctor Manuel Mora González (Nació: Veracruz, Veracruz, diciembre 21, 2002)																	Batea: D Tira: D			IF
AÑO	EQUIPO	PCT	J	VB	CA	H	H2	H3	HR	CP	PP	BB	BI	SO	BR	AR	RDP	SLG		
2021	VERACRUZ	.251	60	179	22	45	7	0	1	10	0	12	0	41	1	3	3	.307		
Totales:	1	.251	60	179	22	45	7	0	1	10	0	12	0	41	1	3	3	.307		

MORALES, CARLOS

Carlos Morales López (Nació: Villahermosa, Tabasco, noviembre 3, 1983)																	Batea: D Tira: D			IF
AÑO	EQUIPO	PCT	J	VB	CA	H	H2	H3	HR	CP	PP	BB	BI	SO	BR	AR	RDP	SLG		
2003	YUCATÁN	.167	3	6	1	1	1	0	0	0	0	0	0	2	0	0	0	.333		
2004	YUCATÁN	.333	1	3	0	1	1	0	0	0	0	0	0	0	0	0	0	.667		
2005	TABASCO	.250	5	4	0	1	1	0	0	0	0	0	0	2	0	0	0	.500		
2006	TABASCO	.238	34	63	6	15	5	0	0	2	0	4	0	18	0	0	3	.317		
2007	TABASCO	.200	8	15	1	3	1	0	0	1	0	0	0	8	0	0	2	.267		
2009	MIN-TAB	.243	34	103	10	25	7	0	1	10	2	5	1	19	1	0	6	.340		
2010	NUEVO LAREDO	.222	42	126	6	28	4	0	1	12	1	5	0	33	0	0	5	.278		
2012	CD. CARMEN	.330	71	206	29	68	15	0	2	34	2	27	0	48	1	1	6	.432		
2013	CD. CARMEN	.320	100	356	49	114	19	1	10	70	11	38	3	69	0	2	13	.463		
2014	CD. CARMEN	.292	75	267	30	78	11	0	4	28	5	21	1	50	2	0	11	.378		
2015	CD. CARMEN	.267	73	251	24	67	5	1	5	39	3	24	3	41	0	2	11	.355		
2016	CD. CARMEN	.259	76	232	13	60	7	0	4	23	2	11	1	44	0	0	11	.341		
2017	TABASCO	.179	46	95	5	17	2	0	1	7	2	3	0	21	0	0	7	.232		
2018.1	TABASCO	.154	12	26	1	4	0	0	0	0	1	2	0	8	1	0	1	.154		
2018.2	TABASCO	.286	2	7	1	2	0	0	0	0	0	0	0	1	0	0	0	.286		
2021	CAMPECHE	.250	8	20	1	5	0	0	0	1	0	1	0	6	0	0	0	.250		
Totales:	15	.275	590	1780	177	489	79	2	28	227	29	141	9	370	5	5	76	.369		

MORALES, DANIEL

Daniel Esteban Morales Zambrano (Nació: Navojoa, Sonora, agosto 6, 2002)																	Batea: D Tira: D			OF
AÑO	EQUIPO	PCT	J	VB	CA	H	H2	H3	HR	CP	PP	BB	BI	SO	BR	AR	RDP	SLG		
2021	PUEBLA	.000	2	1	0	0	0	0	0	0	0	0	0	1	0	0	0	.000		
Totales:	1	.000	2	1	0	0	0	0	0	0	0	0	0	1	0	0	0	.000		

MORALES, EFRAÍN

Efraín Morales Paz (Nació: Córdoba, Veracruz, octubre 13, 1998)																	Batea: D Tira: D			OF
AÑO	EQUIPO	PCT	J	VB	CA	H	H2	H3	HR	CP	PP	BB	BI	SO	BR	AR	RDP	SLG		
2019	MONTERREY	.000	10	3	0	0	0	0	0	0	0	0	0	1	0	0	0	.000		
2021	MONTERREY	.000	3	1	1	0	0	0	0	0	1	0	0	0	0	0	0	.000		
Totales:	2	.000	13	4	1	0	0	0	0	0	1	0	0	1	0	0	0	.000		

BATEADORES ACTIVOS TEMPORADA 2021

MORALES, HERIBERTO

Heriberto Morales Téllez (Nació: Hermosillo, Sonora, octubre 10, 2002)															Batea: D		Tira: D		C
AÑO	EQUIPO	PCT	J	VB	CA	H	H2	H3	HR	CP	PP	BB	BI	SO	BR	AR	RDP	SLG	
2021	MÉXICO	.250	3	4	0	1	0	0	0	1	0	0	0	1	0	0	0	.250	
Totales:	1	.250	3	4	0	1	0	0	0	1	0	0	0	1	0	0	0	.250	

MORENO, ANDRÉS

Andrés Moreno Jiménez (Nació: Oaxaca, Oaxaca, julio 17, 2000)															Batea: D		Tira: D		IF
AÑO	EQUIPO	PCT	J	VB	CA	H	H2	H3	HR	CP	PP	BB	BI	SO	BR	AR	RDP	SLG	
2021	OAXACA	.111	19	36	2	4	0	0	0	2	0	1	0	18	2	0	1	.111	
Totales:	1	.111	19	36	2	4	0	0	0	2	0	1	0	18	2	0	1	.111	

MORENO, ISMAEL

Juan Ismael Moreno Montoya (Nació: Tijuana, Baja California, marzo 28, 1995)															Batea: D		Tira: D		IF
AÑO	EQUIPO	PCT	J	VB	CA	H	H2	H3	HR	CP	PP	BB	BI	SO	BR	AR	RDP	SLG	
2015	VERACRUZ	.214	16	28	1	6	0	0	0	4	1	1	0	8	0	0	2	.214	
2021	TABASCO	.250	9	16	3	4	1	0	1	4	0	0	0	3	0	0	1	.500	
Totales:	2	.227	25	44	4	10	1	0	1	8	1	1	0	11	0	0	3	.318	

MOTTA, ITALO

Italo Motta Villarreal (Nació: Mazatlán, Sinaloa, julio 8, 1998)															Batea: Z		Tira: D		IF
AÑO	EQUIPO	PCT	J	VB	CA	H	H2	H3	HR	CP	PP	BB	BI	SO	BR	AR	RDP	SLG	
2021	CAMPECHE	.244	28	41	11	10	1	0	0	2	0	10	0	7	4	2	2	.268	
Totales:	1	.244	28	41	11	10	1	0	0	2	0	10	0	7	4	2	2	.268	

MUÑOZ, CARLOS

Carlos Hiram Muñoz Portillo (Nació: Hidalgo del Parral, Chihuahua, junio 29, 1994)															Batea: Z		Tira: Z		IF
AÑO	EQUIPO	PCT	J	VB	CA	H	H2	H3	HR	CP	PP	BB	BI	SO	BR	AR	RDP	SLG	
2018.1	DOS LAREDOS	.250	36	108	10	27	2	0	1	10	1	14	1	16	0	0	2	.296	
2019	DURANGO	.312	106	353	48	110	25	0	7	64	8	46	5	40	0	0	11	.442	
2021	DURANGO	.289	66	228	38	66	14	0	6	34	3	44	1	36	1	0	5	.430	
Totales:	3	.295	208	689	96	203	41	0	14	108	12	104	7	92	1	0	18	.415	

MURILLO, AGUSTÍN

Agustín Murillo Pineda (Nació: Tijuana, Baja California, mayo 5, 1982)															Batea: D		Tira: D		IF
AÑO	EQUIPO	PCT	J	VB	CA	H	H2	H3	HR	CP	PP	BB	BI	SO	BR	AR	RDP	SLG	
2007	CHIHUAHUA	.342	77	301	59	103	28	1	9	53	4	32	3	45	12	7	10	.532	
2008	MONTERREY	.322	96	395	75	127	22	1	10	57	6	31	0	60	19	3	16	.458	
2010	MONTERREY	.293	99	375	78	110	29	1	7	48	4	60	0	53	13	2	8	.432	
2011	MONTERREY	.301	94	349	63	105	12	0	11	58	4	48	8	52	8	3	13	.430	
2012	MONTERREY	.282	99	373	62	105	16	2	10	55	3	43	1	62	20	3	8	.416	
2013	MONTERREY	.337	108	395	82	133	24	1	10	56	9	58	4	56	27	8	13	.478	
2014	MONTERREY	.340	110	424	98	144	29	1	24	95	9	52	2	45	32	4	12	.583	
2015	MONTERREY	.279	102	383	57	107	19	1	11	58	2	40	2	49	17	5	9	.420	
2016	MONTERREY	.303	107	389	57	118	24	0	7	44	5	41	4	43	16	4	13	.419	
2017	MONTERREY	.287	58	209	32	60	8	0	5	23	0	28	2	23	5	4	8	.397	
2018.1	MONTERREY	.290	51	186	34	54	7	0	10	44	5	29	1	29	6	0	4	.489	
2018.2	MONTERREY	.340	53	212	33	72	14	0	6	26	1	22	3	29	6	2	5	.491	
2019	MONTERREY	.294	108	394	72	116	18	1	13	71	9	40	1	55	14	6	4	.444	
2021	LEO-MTY	.379	44	169	33	64	11	0	4	28	2	18	0	20	2	0	5	.515	
Totales:	13	.311	1206	4554	835	1418	261	9	137	716	63	542	31	621	197	51	128	.463	

MUSTELIER, RONNIER

Ronnier Mustelier Bell (Nació: Santiago de Cuba, Cuba, agosto 8, 1984)															Batea: D		Tira: D		IF
AÑO	EQUIPO	PCT	J	VB	CA	H	H2	H3	HR	CP	PP	BB	BI	SO	BR	AR	RDP	SLG	
2014	TIG-LAG	.351	77	302	65	106	17	1	10	60	0	30	0	35	13	0	0	.513	
2017	YUCATÁN	.318	48	179	27	57	7	1	1	22	1	17	2	17	3	0	4	.385	
2018.1	TABASCO	.333	56	198	22	66	14	1	3	35	1	23	2	23	2	1	2	.460	
2018.2	TABASCO	.361	34	119	13	43	2	0	1	15	3	11	0	11	1	0	6	.403	
2019	TABASCO	.366	106	396	63	145	28	0	13	73	5	49	6	36	6	3	12	.535	
2021	TABASCO	.268	60	213	23	57	9	0	2	21	3	29	1	28	4	1	11	.338	
Totales:	5	.337	381	1407	213	474	77	3	30	226	13	159	11	150	29	5	35	.460	

BATEADORES ACTIVOS TEMPORADA 2021

NAVARRO, CHRISTIAN

Christian René Navarro Amparan (Nació: Esperanza, Sonora, diciembre 18, 1995) Batea: D Tira: D OF

AÑO	EQUIPO	PCT	J	VB	CA	H	H2	H3	HR	CP	PP	BB	BI	SO	BR	AR	RDP	SLG
2019	CAMPECHE	.300	48	40	10	12	2	0	1	2	1	4	0	12	1	0	1	.425
2021	CAMPECHE	.171	23	35	5	6	0	1	0	2	0	4	1	11	2	3	0	.229
Totales:	2	.240	71	75	15	18	2	1	1	4	1	8	1	23	3	3	1	.333

NAVARRO, EFRÉN

Efrén Navarro Mata (Nació: Los Ángeles, California, EUA, mayo 14, 1986) Batea: Z Tira: Z IF-OF

AÑO	EQUIPO	PCT	J	VB	CA	H	H2	H3	HR	CP	PP	BB	BI	SO	BR	AR	RDP	SLG
2016	TIJUANA	.500	1	2	2	1	0	0	0	0	0	2	0	0	0	0	0	.500
2021	TIJUANA	.345	44	142	20	49	11	0	1	24	1	33	0	27	0	2	3	.444
Totales:	2	.347	45	144	22	50	11	0	1	24	1	35	0	27	0	2	3	.444

NAVARRO, YAMAICO

Yamaico Navarro Pérez (Nació: San Pedro de Macorís, República Dominicana, octubre 31, 1987) Batea: D Tira: D IF

AÑO	EQUIPO	PCT	J	VB	CA	H	H2	H3	HR	CP	PP	BB	BI	SO	BR	AR	RDP	SLG
2019	MONTERREY	.294	109	398	84	117	16	1	30	100	1	80	8	79	9	2	13	.565
2021	MONTERREY	.338	19	71	17	24	3	0	6	15	0	10	0	9	0	0	1	.634
Totales:	2	.301	128	469	101	141	19	1	36	115	1	90	8	88	9	2	14	.576

NIEVES, EFRÉN

Efrén Esau Nieves Ruiz (Nació: Tepic, Nayarit, marzo 21, 1999) Batea: D Tira: D IF

AÑO	EQUIPO	PCT	J	VB	CA	H	H2	H3	HR	CP	PP	BB	BI	SO	BR	AR	RDP	SLG
2021	TIGRES QR	.500	2	2	0	1	0	0	0	0	0	0	0	1	0	0	0	.500
Totales:	1	.500	2	2	0	1	0	0	0	0	0	0	0	1	0	0	0	.500

NORZAGARAY, CIRO

Ciro Alfonso Norzagaray Borboa (Nació: Ciudad de México, agosto 17, 1994) Batea: D Tira: D IF

AÑO	EQUIPO	PCT	J	VB	CA	H	H2	H3	HR	CP	PP	BB	BI	SO	BR	AR	RDP	SLG
2017	YUCATÁN	.000	7	7	1	0	0	0	0	0	0	1	0	2	0	0	0	.000
2018.1	LAGUNA	.252	41	111	19	28	3	0	0	10	1	21	0	26	1	1	1	.279
2018.2	LAGUNA	.229	49	144	14	33	1	0	1	10	3	9	0	32	2	4	3	.257
2019	LAGUNA	.309	104	356	53	110	20	5	4	39	8	37	1	67	5	7	7	.427
2021	LAGUNA	.291	49	175	30	51	10	1	1	11	5	11	1	40	4	2	5	.377
Totales:	4	.280	250	793	117	222	34	6	6	70	17	79	2	167	12	14	16	.361

OBESO, NORBERTO

Norberto Obeso González (Nació: Hermosillo, Sonora, julio 9, 1995) Batea: Z Tira: D OF

AÑO	EQUIPO	PCT	J	VB	CA	H	H2	H3	HR	CP	PP	BB	BI	SO	BR	AR	RDP	SLG
2021	YUCATÁN	.243	55	152	24	37	11	0	2	20	3	16	0	21	5	0	5	.355
Totales:	1	.243	55	152	24	37	11	0	2	20	3	16	0	21	5	0	5	.355

O'BRIEN, PETER

Peter Robert O'Brien (Nació: Hialeah, Florida, EUA, julio 15, 1990) Batea: D Tira: D OF

AÑO	EQUIPO	PCT	J	VB	CA	H	H2	H3	HR	CP	PP	BB	BI	SO	BR	AR	RDP	SLG
2021	TIJUANA	.258	60	233	39	60	13	4	16	39	2	14	0	82	1	1	4	.554
Totales:	1	.258	60	233	39	60	13	4	16	39	2	14	0	82	1	1	4	.554

OJEDA JR, MIGUEL

Miguel Arturo Ojeda Pérez (Nació: Guaymas, Sonora, junio 16, 2000) Batea: D Tira: D C

AÑO	EQUIPO	PCT	J	VB	CA	H	H2	H3	HR	CP	PP	BB	BI	SO	BR	AR	RDP	SLG
2018.2	DURANGO	.000	5	8	0	0	0	0	0	1	0	0	0	5	0	0	0	.000
2021	OAXACA	.208	25	72	12	15	1	0	1	3	0	7	0	25	3	0	0	.264
Totales:	2	.188	30	80	12	15	1	0	1	4	0	7	0	30	3	0	0	.238

BATEADORES ACTIVOS TEMPORADA 2021

OLMEDO-BARRERA, DAVID

David Alberto Olmedo-Barrera (Nació: Glendale, California, EUA, junio 22, 1994)															Batea: Z Tira: D			OF
AÑO	EQUIPO	PCT	J	VB	CA	H	H2	H3	HR	CP	PP	BB	BI	SO	BR	AR	RDP	SLG
2021	PUEBLA	.354	52	206	41	73	16	3	16	45	1	18	3	46	3	2	1	.694
Totales:	1	.354	52	206	41	73	16	3	16	45	1	18	3	46	3	2	1	.694

ORDAZ, PEDRO

Pedro José Ordaz Cruz (Nació: Oaxaca, Oaxaca, mayo 6, 2000)															Batea: D Tira: D			IF
AÑO	EQUIPO	PCT	J	VB	CA	H	H2	H3	HR	CP	PP	BB	BI	SO	BR	AR	RDP	SLG
2021	OAXACA	.063	19	32	1	2	0	0	0	1	0	0	0	7	0	2	1	.063
Totales:	1	.063	19	32	1	2	0	0	0	1	0	0	0	7	0	2	1	.063

ORDUÑO, MANUEL

Manuel Orduño Bojórquez (Nació: Ciudad Obregón, Sonora, enero 21, 1996)															Batea: D Tira: D			IF
AÑO	EQUIPO	PCT	J	VB	CA	H	H2	H3	HR	CP	PP	BB	BI	SO	BR	AR	RDP	SLG
2014	TIGRES QR	.170	26	53	5	9	1	0	0	3	1	4	0	10	1	0	1	.189
2015	TIGRES QR	.167	14	12	1	2	0	0	0	0	0	0	0	5	0	1	0	.167
2017	TIGRES QR	.273	8	11	0	3	0	0	0	1	0	1	0	1	0	2	0	.273
2018.1	TIGRES QR	.158	25	38	5	6	0	0	0	2	3	1	0	11	1	1	2	.158
2018.2	TIGRES QR	.308	21	26	3	8	2	0	0	2	0	1	0	7	0	0	0	.385
2019	TIGRES QR	.340	77	285	53	97	11	4	6	45	5	24	0	46	6	2	5	.470
2021	TIGRES QR	.243	21	74	11	18	2	0	0	8	0	4	0	7	1	0	2	.270
Totales:	6	.287	192	499	78	143	16	4	6	61	9	35	0	87	9	6	10	.371

ORLANDO, PAULO

Paulo Roberto Orlando (Nació: Sao Paulo, Brasil, noviembre 1, 1985)															Batea: D Tira: D			OF
AÑO	EQUIPO	PCT	J	VB	CA	H	H2	H3	HR	CP	PP	BB	BI	SO	BR	AR	RDP	SLG
2021	LAR-VER	.311	61	235	36	73	7	0	7	38	5	18	1	49	3	0	5	.430
Totales:	1	.311	61	235	36	73	7	0	7	38	5	18	1	49	3	0	5	.430

ORNELAS, JULIÁN

Julián Rafael Ornelas Murray (Nació: Tijuana, Baja California, diciembre 28, 1996)															Batea: Z Tira: D			OF
AÑO	EQUIPO	PCT	J	VB	CA	H	H2	H3	HR	CP	PP	BB	BI	SO	BR	AR	RDP	SLG
2017	MÉXICO	.295	45	112	14	33	7	1	0	16	1	13	1	30	1	1	1	.375
2018.1	OAXACA	.269	12	26	6	7	1	0	2	9	0	3	0	7	2	0	0	.538
2018.2	OAXACA	.285	46	137	21	39	4	0	1	16	2	13	0	39	8	2	5	.336
2019	OAXACA	.287	110	376	70	108	18	4	21	60	3	46	4	87	13	5	7	.524
2021	MÉXICO	.295	50	156	25	46	7	3	6	40	2	23	1	34	3	1	2	.494
Totales:	4	.289	263	807	136	233	37	8	30	141	8	98	6	197	27	9	15	.466

OROZCO, JOSÉ MANUEL

José Manuel Orozco Rojas (Nació: Mazatlán, Sinaloa, octubre 17, 1990)															Batea: Z Tira: Z			OF
AÑO	EQUIPO	PCT	J	VB	CA	H	H2	H3	HR	CP	PP	BB	BI	SO	BR	AR	RDP	SLG
2010	ÁGUILA VER	.232	48	112	16	26	5	1	3	6	1	12	2	28	1	2	1	.375
2011	ÁGUILA VER	.272	43	158	13	43	6	0	4	14	0	12	1	49	1	0	2	.386
2012	ÁGUILA VER	.268	79	231	31	62	11	1	7	35	2	21	3	60	8	1	4	.416
2013	YUCATÁN	.249	85	297	35	74	14	1	8	44	2	19	3	86	0	1	10	.384
2014	LAGUNA	.300	90	323	49	97	19	3	8	38	1	29	5	86	7	4	2	.452
2015	LAGUNA	.259	99	316	52	82	20	2	11	38	0	44	4	90	6	3	6	.440
2016	LAGUNA	.259	83	201	29	52	6	1	10	25	1	22	3	61	2	1	3	.448
2017	TAB-SAL	.270	91	278	35	75	15	2	7	38	3	29	5	74	6	3	2	.414
2018.1	SALTILLO	.304	44	161	31	49	11	0	8	30	2	20	0	37	1	2	3	.522
2018.2	SALTILLO	.252	49	163	24	41	10	1	6	27	0	15	3	52	1	2	2	.436
2019	SALTILLO	.304	74	230	37	70	16	1	11	50	3	20	2	74	3	2	3	.526
2021	SAL-TIG	.197	47	137	19	27	3	0	6	14	1	17	0	37	4	3	1	.350
Totales:	11	.268	832	2607	371	698	136	13	89	359	16	260	31	734	40	24	39	.432

BATEADORES ACTIVOS TEMPORADA 2021

ORTIZ, ALEJANDRO

Jorge Alejandro Ortiz Solís (Nació: San Blas, Nayarit, febrero 6, 1990)

Batea: A Tira: D

OF

AÑO	EQUIPO	PCT	J	VB	CA	H	H2	H3	HR	CP	PP	BB	BI	SO	BR	AR	RDP	SLG
2009	MÉXICO	.200	5	5	0	1	0	0	0	0	0	0	0	0	0	0	0	.200
2011	MÉXICO	.000	9	4	1	0	0	0	0	0	0	0	0	0	0	0	0	.000
2012	MEX-OAX	.293	56	99	19	29	2	3	1	6	2	9	1	17	9	3	0	.404
2013	MÉXICO	.111	13	18	5	2	0	1	0	3	0	4	0	7	0	0	0	.222
2014	MÉXICO	.255	74	141	26	36	5	5	2	26	2	9	1	40	5	2	2	.404
2015	OAXACA	.354	58	164	33	58	12	2	4	29	0	21	3	38	5	4	1	.524
2016	OAX-MEX	.320	92	344	54	110	14	2	7	38	4	43	0	88	11	10	6	.433
2017	MÉXICO	.354	50	164	24	58	17	0	4	32	3	14	2	31	1	4	5	.530
2018.1	MEX-OAX	.252	40	119	16	30	8	0	1	11	0	10	1	26	0	1	4	.345
2018.2	OAXACA	.293	23	58	7	17	4	0	0	6	0	4	0	7	0	0	2	.362
2019	MONCLOVA	.290	14	31	4	9	1	0	1	5	1	0	0	7	0	1	1	.419
2021	VERACRUZ	.326	61	230	41	75	16	0	3	27	7	20	0	40	4	4	2	.435
Totales: 11		.309	495	1377	230	425	79	13	23	183	19	134	8	301	35	29	23	.435

ORTIZ, DANNY

Daniel Ortiz Flores (Nació: Caguas, Puerto Rico, enero 5, 1990)

Batea: Z Tira: Z

OF

AÑO	EQUIPO	PCT	J	VB	CA	H	H2	H3	HR	CP	PP	BB	BI	SO	BR	AR	RDP	SLG
2019	PUEBLA	.312	117	462	96	144	30	1	42	114	8	51	4	104	1	3	8	.654
2021	PUEBLA	.294	62	231	44	68	18	0	16	48	3	29	2	47	0	3	3	.580
Totales: 2		.306	179	693	140	212	48	1	58	162	11	80	6	151	1	6	11	.629

ORTIZ, ELIEZER

Eliezer Ortiz Reyes (Nació: Veracruz, Veracruz, julio 18, 1987)

Batea: D Tira: D

OF

AÑO	EQUIPO	PCT	J	VB	CA	H	H2	H3	HR	CP	PP	BB	BI	SO	BR	AR	RDP	SLG
2008	PUEBLA	.240	74	146	22	35	2	1	1	7	2	2	0	20	5	5	4	.288
2009	PUEBLA	.258	62	120	16	31	6	1	1	13	4	3	0	24	6	5	0	.350
2010	PUEBLA	.288	56	66	26	19	6	0	3	12	4	5	0	15	7	3	0	.515
2011	PUEBLA	.277	55	94	23	26	7	0	0	6	5	5	0	17	7	2	0	.351
2012	PUEBLA	.322	68	121	24	39	5	1	1	22	4	5	0	32	5	4	1	.405
2013	PUEBLA	.324	106	417	77	135	27	4	7	52	9	17	2	80	12	9	13	.458
2014	ÁGUILA VER	.280	74	207	26	58	12	0	5	26	8	9	0	53	12	8	8	.411
2015	AGUASCALIENTES	.268	109	377	61	101	21	5	6	48	10	17	0	85	14	7	10	.398
2016	AGUASCALIENTES	.290	106	338	45	98	15	1	6	57	14	18	0	80	12	6	7	.393
2017	AGUASCALIENTES	.300	96	337	38	101	18	3	3	50	6	14	0	62	11	3	13	.398
2018.1	AGUASCALIENTES	.351	13	37	6	13	1	0	2	10	0	1	0	6	2	1	3	.541
2018.2	AGUASCALIENTES	.244	36	86	7	21	5	1	1	13	4	2	0	23	1	1	3	.360
2019	AGUASCALIENTES	.286	93	280	45	80	15	0	5	41	15	18	0	60	5	0	11	.393
2021	AGUASCALIENTES	.298	59	205	26	61	7	0	3	27	9	10	0	43	5	7	11	.376
Totales: 13		.289	1007	2831	442	818	147	17	44	384	94	126	2	600	104	61	84	.400

OSORIO, ENRIQUE

Enrique Osorio Ramos (Nació: Veracruz, Veracruz, enero 14, 1985)

Batea: D Tira: D

OF

AÑO	EQUIPO	PCT	J	VB	CA	H	H2	H3	HR	CP	PP	BB	BI	SO	BR	AR	RDP	SLG
2006	ÁGUILA VER	.232	70	138	32	32	6	0	1	11	7	20	0	23	5	3	3	.297
2007	ÁGUILA VER	.219	72	114	13	25	2	0	0	11	1	11	0	24	5	3	5	.237
2008	VER-MIN	.230	80	196	17	45	4	1	3	11	2	12	1	35	3	6	5	.306
2009	ÁGUILA VER	.205	59	44	4	9	1	0	0	5	2	8	0	6	3	2	0	.227
2010	ÁGUILA VER	.278	59	79	21	22	6	0	0	9	1	12	0	13	5	1	1	.354
2011	ÁGUILA VER	.307	78	205	44	63	10	2	7	24	4	32	1	31	3	5	5	.478
2012	ÁGUILA VER	.259	87	247	31	64	10	1	6	24	7	22	0	30	6	8	6	.381
2013	ÁGUILA VER	.300	101	340	48	102	19	1	10	46	4	35	1	54	9	6	4	.450
2014	ÁGUILA VER	.275	110	371	52	102	22	0	3	29	7	29	6	53	14	4	11	.358
2015	ÁGUILA VER	.305	103	361	53	110	24	0	8	52	4	28	1	29	17	1	10	.438
2016	ÁGUILA VER	.324	82	281	41	91	12	0	3	26	4	31	2	28	7	7	9	.399
2017	ÁGUILA VER	.268	93	314	39	84	18	0	0	35	6	21	1	48	7	3	8	.325
2018.1	DOS LAREDOS	.304	54	207	24	63	14	1	4	21	3	19	1	21	3	3	6	.440
2018.2	DOS LAREDOS	.249	51	173	26	43	13	1	1	20	5	16	1	18	4	2	5	.353
2019	PUE-LAR	.265	71	132	27	35	7	2	3	20	1	15	0	23	4	2	1	.417
2021	DOS LAREDOS	.331	49	154	24	51	5	1	4	24	4	10	0	20	3	1	6	.455
Totales: 15		.280	1219	3356	496	941	173	10	53	368	62	321	15	456	98	57	85	.385

BATEADORES ACTIVOS TEMPORADA 2021

OSORIO, FAUSTO

Fausto Imanol Osorio Córdova (Nació: Hermosillo, Sonora, agosto 18, 1999)																	Batea: D Tira: D		OF
AÑO	EQUIPO	PCT	J	VB	CA	H	H2	H3	HR	CP	PP	BB	BI	SO	BR	AR	RDP	SLG	
2021	GUADALAJARA	.235	23	34	4	8	1	0	0	3	0	7	0	18	1	0	1	.265	
Totales:	1	.235	23	34	4	8	1	0	0	3	0	7	0	18	1	0	1	.265	

OSUNA, RAMÓN

Ramón Osuna Sánchez (Nació: Guadalajara, Jalisco, junio 27, 1995)																	Batea: Z Tira: D		IF
AÑO	EQUIPO	PCT	J	VB	CA	H	H2	H3	HR	CP	PP	BB	BI	SO	BR	AR	RDP	SLG	
2018.1	TIGRES QR	.260	31	73	16	19	3	0	6	12	2	14	2	29	0	0	1	.548	
2018.2	TIGRES QR	.280	15	25	3	7	0	0	0	0	0	2	0	10	0	0	0	.280	
2019	TABASCO	.221	33	77	14	17	3	0	3	13	0	18	2	30	0	0	3	.377	
2021	VERACRUZ	.267	12	15	2	4	1	0	0	0	0	3	0	5	0	0	0	.333	
Totales:	3	.247	91	190	35	47	7	0	9	25	2	37	4	74	0	0	4	.426	

OUELLETTE, GARRETT

Garrett Winston Ouellette (Nació: California, EUA, noviembre 9, 1994)																	Batea: Z Tira: D		C
AÑO	EQUIPO	PCT	J	VB	CA	H	H2	H3	HR	CP	PP	BB	BI	SO	BR	AR	RDP	SLG	
2021	DOS LAREDOS	.000	4	4	0	0	0	0	0	0	1	0	0	3	0	0	0	.000	
Totales:	1	.000	4	4	0	0	0	0	0	0	1	0	0	3	0	0	0	.000	

PAREDES, JIMMY

Jimmy Santiago Paredes (Nació: Bajos de Haina, República Dominicana, noviembre 25, 1988)																	Batea: A Tira: D		IF
AÑO	EQUIPO	PCT	J	VB	CA	H	H2	H3	HR	CP	PP	BB	BI	SO	BR	AR	RDP	SLG	
2021	TIJUANA	.340	12	50	10	17	3	0	2	4	0	4	0	10	0	1	0	.520	
Totales:	1	.340	12	50	10	17	3	0	2	4	0	4	0	10	0	1	0	.520	

PAULINO, CARLOS

Carlos Angenis Paulino Díaz (Nació: Puerto Plata, República Dominicana, septiembre 24, 1989)																	Batea: D Tira: D		C
AÑO	EQUIPO	PCT	J	VB	CA	H	H2	H3	HR	CP	PP	BB	BI	SO	BR	AR	RDP	SLG	
2018.1	OAXACA	.276	33	116	17	32	7	2	2	22	4	8	0	28	2	1	4	.422	
2021	DURANGO	.320	55	203	35	65	9	4	10	40	2	18	0	45	1	1	13	.552	
Totales:	1	.304	88	319	52	97	16	6	12	62	6	26	0	73	3	2	17	.505	

PEDROZA, RICHY

Richard Pedroza (Nació: Los Angeles, California, EUA, julio 21, 1991)																	Batea: A Tira: D		IF
AÑO	EQUIPO	PCT	J	VB	CA	H	H2	H3	HR	CP	PP	BB	BI	SO	BR	AR	RDP	SLG	
2016	AGUASCALIENTES	.272	100	382	53t	104	17	3	0	30	4	56	2	61	12	12	4	.332	
2017	AGUASCALIENTES	.254	101	307	48	78	16	0	2	33	4	48	0	49	12	5	7	.326	
2018.1	AGUASCALIENTES	.301	51	166	24	50	3	0	2	18	1	21	0	26	5	2	1	.355	
2018.2	AGUASCALIENTES	.276	49	174	31	48	9	2	0	17	1	20	0	32	3	1	7	.351	
2019	AGUASCALIENTES	.310	111	422	104	131	28	3	3	53	0	91	2	64	23	8	8	.412	
2021	AGUASCALIENTES	.241	16	58	19	14	0	0	1	5	0	15	0	8	1	1	0	.293	
Totales:	5	.282	428	1509	279	425	73	8	8	156	10	251	4	240	56	29	27	.357	

PEÑA, RAMIRO

Ramiro Peña Gauna (Nació: Monterrey, Nuevo León, julio 18, 1985)																	Batea: A Tira: D		IF
AÑO	EQUIPO	PCT	J	VB	CA	H	H2	H3	HR	CP	PP	BB	BI	SO	BR	AR	RDP	SLG	
2018.1	MONTERREY	.320	51	194	29	62	9	1	1	27	2	14	2	24	4	0	5	.392	
2018.2	MONTERREY	.288	52	205	35	59	8	2	9	36	1	22	2	14	5	1	8	.478	
2019	MONTERREY	.349	93	378	73	132	33	0	13	64	3	23	2	40	6	0	6	.540	
2021	MONTERREY	.332	47	190	36	63	9	3	7	27	1	16	1	25	1	1	4	.521	
Totales:	3	.327	243	967	173	316	59	6	30	154	7	75	7	103	16	2	23	.493	

BATEADORES ACTIVOS TEMPORADA 2021

PÉREZ, FÉLIX

Félix Pérez Cardoso (Nació: Isla de la Juventud, Cuba, noviembre 14, 1984) Batea: Z Tira: Z OF

AÑO	EQUIPO	PCT	J	VB	CA	H	H2	H3	HR	CP	PP	BB	BI	SO	BR	AR	RDP	SLG
2015	MONTERREY	.312	94	343	68	107	28	2	20	70	3	44	8	61	4	5	6	.580
2016	MONTERREY	.315	64	235	41	74	16	0	14	53	3	29	3	48	1	3	3	.562
2017	MONTERREY	.284	28	102	19	29	2	1	6	23	4	9	2	22	0	1	3	.500
2018.1	AGUASCALIENTES	.271	57	207	48	56	9	0	15	40	7	27	2	45	1	0	6	.531
2018.2	AGS-MTY	.320	55	231	48	74	15	0	19	60	4	18	4	44	1	1	4	.632
2019	MONTERREY	.308	89	351	77	108	24	2	30	94	7	42	7	69	0	1	9	.644
2021	LEÓN	.200	17	60	11	12	3	0	3	10	1	10	0	16	0	1	1	.400
Totales:	6	.301	404	1529	312	460	97	5	107	350	29	179	26	305	7	12	32	.581

PÉREZ, FERNANDO

Fernando Pérez Mayoral (Nació: Ensenada, Baja California, septiembre 13, 1993) Batea: Z Tira: D IF

AÑO	EQUIPO	PCT	J	VB	CA	H	H2	H3	HR	CP	PP	BB	BI	SO	BR	AR	RDP	SLG
2018.2	TIJUANA	.261	50	184	31	48	7	1	7	37	2	24	1	35	1	2	1	.424
2019	TIJ-CAM	.294	96	343	51	101	15	2	21	70	6	25	3	86	1	0	10	.534
2021	YUCATÁN	.252	46	119	18	30	4	0	2	11	1	15	1	31	0	1	6	.336
Totales:	3	.277	192	646	100	179	26	3	30	118	9	64	5	152	2	3	17	.466

PÉREZ, JAIRO

Jairo Alexander Pérez Añés (Nació: Acarigua, Venezuela, junio 10, 1988) Batea: D Tira: D IF

AÑO	EQUIPO	PCT	J	VB	CA	H	H2	H3	HR	CP	PP	BB	BI	SO	BR	AR	RDP	SLG
2016	CD CARMEN	.275	91	320	45	88	15	0	13	47	11	19	2	43	4	3	10	.444
2017	DURANGO	.336	92	342	57	115	20	0	14	65	9	21	1	41	12	4	17	.518
2018.1	TABASCO	.304	37	125	16	38	7	1	2	14	3	11	1	12	3	0	4	.424
2019	CAMPECHE	.304	13	46	6	14	3	1	1	5	3	2	0	6	0	0	0	.478
2021	DOS LAREDOS	.307	52	163	21	50	8	0	4	24	3	14	0	21	5	2	8	.429
Totales:	5	.306	285	996	145	305	53	2	34	155	29	67	4	123	24	9	39	.466

PÉREZ, JUAN

Juan Samuel Pérez (Nació: Winnetka, California, EUA, noviembre 1, 1991) Batea: Z Tira: D OF

AÑO	EQUIPO	PCT	J	VB	CA	H	H2	H3	HR	CP	PP	BB	BI	SO	BR	AR	RDP	SLG
2018.2	TIJUANA	.382	33	76	16	29	8	0	5	17	1	7	0	17	8	4	2	.684
2019	SALTILLO	.322	112	469	99	151	32	2	23	76	3	41	3	97	30	7	6	.546
2021	SALTILLO	.233	65	249	49	58	15	2	10	26	7	32	2	75	9	4	1	.430
Totales:	3	.300	210	794	164	238	55	4	38	119	11	80	5	189	47	15	9	.523

PÉREZ, JUAN CARLOS

Juan Carlos Pérez (Nació: Santiago, República Dominicana, noviembre 13, 1986) Batea: D Tira: D OF

AÑO	EQUIPO	PCT	J	VB	CA	H	H2	H3	HR	CP	PP	BB	BI	SO	BR	AR	RDP	SLG
2018.1	MONCLOVA	.333	6	18	1	6	1	0	1	4	1	2	0	1	0	1	1	.556
2018.2	MONCLOVA	.295	33	129	17	38	7	1	4	23	1	10	0	26	5	2	2	.457
2019	MVA-AGS	.335	106	412	83	138	31	1	11	66	6	54	4	72	12	5	10	.495
2021	TABASCO	.292	62	219	23	64	18	0	1	27	6	23	0	40	6	1	6	.388
Totales:	3	.316	207	778	124	246	57	2	17	120	14	89	4	139	23	9	19	.460

PÉREZ, JULIO

Julio Alberto Pérez Toledo (Nació: Cansahcab, Yucatán, agosto 19, 1991) Batea: D Tira: D IF

AÑO	EQUIPO	PCT	J	VB	CA	H	H2	H3	HR	CP	PP	BB	BI	SO	BR	AR	RDP	SLG
2011	YUCATÁN	.297	19	37	5	11	1	0	2	4	0	5	0	8	0	0	0	.486
2013	YUCATÁN	.246	33	61	5	15	2	0	0	4	2	4	0	18	0	0	1	.279
2014	PUEBLA	.271	20	48	6	13	3	0	1	10	2	1	0	14	1	2	0	.396
2015	CD. CARMEN	.200	3	5	0	1	0	0	0	0	0	0	0	2	0	0	0	.200
2016	TABASCO	.091	4	11	1	1	1	0	0	0	0	0	0	1	0	0	2	.182
2018.1	LEÓN	.395	24	43	9	17	2	0	4	6	2	0	0	11	0	0	1	.721
2018.2	LEÓN	.215	30	65	6	14	0	0	3	8	2	3	0	20	0	0	0	.354
2019	LEÓN	.262	58	122	16	32	4	0	7	21	4	10	0	36	0	1	4	.467
2021	LEÓN	.232	29	56	2	13	2	0	1	4	6	2	0	14	1	1	1	.321
Totales:	8	.261	220	448	50	117	15	0	18	57	18	25	0	124	2	4	9	.415

BATEADORES ACTIVOS TEMPORADA 2021

PÉREZ, LUIS

Luis Enrique Pérez Elizondo (Nació: Reynosa, Tamaulipas, noviembre 26, 1996) Batea: D Tira: D OF

AÑO	EQUIPO	PCT	J	VB	CA	H	H2	H3	HR	CP	PP	BB	BI	SO	BR	AR	RDP	SLG
2019	LAGUNA	.118	9	17	2	2	0	0	1	2	0	3	0	9	0	0	0	.294
2021	CAMPECHE	.236	28	55	6	13	2	0	2	8	0	5	1	10	0	1	2	.382
Totales:	2	.208	37	72	8	15	2	0	3	10	0	8	1	19	0	1	2	.361

PÉREZ, SERGIO

Sergio Javier Pérez Ramos (Nació: Nuevo Laredo, Tamaulipas, octubre 27, 1989) Batea: Z Tira: D OF

AÑO	EQUIPO	PCT	J	VB	CA	H	H2	H3	HR	CP	PP	BB	BI	SO	BR	AR	RDP	SLG
2009	CHIHUAHUA	.282	85	351	45	99	11	4	2	36	0	26	0	53	5	7	6	.353
2010	MONTERREY	.286	83	189	26	54	8	2	0	14	3	16	1	37	4	3	4	.349
2011	MONTERREY	.327	94	245	40	80	11	3	3	33	2	31	5	42	6	10	11	.433
2012	MONTERREY	.272	86	213	41	58	8	2	1	16	3	20	0	35	7	2	5	.343
2013	MONTERREY	.306	82	235	42	72	9	1	2	27	6	13	2	50	7	3	4	.379
2014	MONTERREY	.329	99	237	43	78	13	5	5	33	3	25	0	43	5	2	3	.489
2015	PUE-MTY	.309	89	246	41	76	11	1	1	18	2	27	1	38	0	3	1	.374
2016	PUEBLA	.289	66	190	22	55	6	0	1	28	1	21	4	27	0	6	10	.337
2017	PUE-MVA	.289	76	235	42	68	15	2	0	19	2	22	0	39	7	1	8	.370
2018.1	PUEBLA	.344	45	151	29	52	16	4	0	25	2	12	3	24	4	0	5	.503
2018.2	PUEBLA	.344	53	224	38	77	13	1	4	25	2	12	1	31	0	4	5	.464
2019	PUEBLA	.329	77	219	35	72	12	1	6	27	1	13	4	36	1	3	5	.475
2021	GUADALAJARA	.394	13	33	9	13	1	0	2	11	1	2	1	3	0	1	1	.606
Totales:	12	.309	948	2768	453	854	134	26	27	312	28	240	22	458	46	45	68	.405

PERIO, NOAH

Derek Noah Perio Jr. (Nació: Hayward, California, EUA, noviembre 14, 1991) Batea: Z Tira: D IF

AÑO	EQUIPO	PCT	J	VB	CA	H	H2	H3	HR	CP	PP	BB	BI	SO	BR	AR	RDP	SLG
2019	PUE-MVA	.280	77	250	42	70	9	1	9	43	3	16	0	48	5	4	4	.432
2021	MONCLOVA	.311	65	251	39	78	16	1	0	25	2	29	1	37	5	4	5	.382
Totales:	2	.295	142	501	81	148	25	2	9	68	5	45	1	85	10	8	9	.407

PIE, FÉLIX

Félix A. Pie (Nació: La Romana, República Dominicana, febrero 8, 1985) Batea: Z Tira: Z OF

AÑO	EQUIPO	PCT	J	VB	CA	H	H2	H3	HR	CP	PP	BB	BI	SO	BR	AR	RDP	SLG
2018.1	LEÓN	.376	46	186	38	70	13	0	10	32	0	23	2	31	4	5	2	.608
2018.2	LEÓN	.293	53	191	26	56	7	0	6	29	2	29	2	41	8	1	6	.424
2019	LEÓN	.381	93	328	70	125	23	2	22	80	5	50	2	52	3	5	9	.665
2021	CAMPECHE	.297	46	155	21	46	9	0	5	23	4	17	0	26	2	1	8	.452
Totales:	3	.345	238	860	155	297	52	2	43	164	11	119	6	150	17	12	25	.560

PIÑA, ISIDRO

Isidro Piña Silva (Nació: La Perla, Chihuahua, octubre 16, 1988) Batea: D Tira: D C

AÑO	EQUIPO	PCT	J	VB	CA	H	H2	H3	HR	CP	PP	BB	BI	SO	BR	AR	RDP	SLG
2008	MONTERREY	.250	4	4	0	1	0	0	0	0	0	0	0	1	0	0	0	.250
2009	MONTERREY	.103	12	29	1	3	0	0	0	1	1	1	0	9	1	0	2	.103
2010	CHIHUAHUA	.353	21	17	5	6	0	0	0	3	0	1	0	2	0	0	2	.353
2011	TABASCO	.364	10	11	1	4	0	0	0	0	0	4	2	0	0	0	0	.364
2012	CD CARMEN	.132	23	38	4	5	2	0	0	3	1	5	0	7	0	0	3	.184
2013	AGUASCALIENTES	.178	47	45	3	8	0	0	0	1	0	4	0	13	0	1	5	.178
2014	AGUASCALIENTES	.188	34	48	4	9	2	0	0	2	0	5	0	8	0	0	3	.229
2015	CDC-LAG	.184	19	38	6	7	0	0	0	1	2	2	0	6	0	0	0	.184
2016	CD CARMEN	.224	57	143	7	32	5	0	0	9	3	5	0	33	0	3	3	.259
2017	DURANGO	.196	60	138	13	27	3	0	0	8	1	13	0	33	0	0	9	.217
2018.1	DURANGO	.322	45	143	18	46	4	0	0	20	2	9	1	15	1	0	5	.350
2018.2	DURANGO	.211	28	76	5	16	1	0	0	8	1	3	0	19	0	0	3	.224
2019	LEO-MTY	.242	31	91	12	22	4	0	1	10	2	2	0	21	0	0	4	.319
2021	LEO-PUE	.271	29	85	11	23	2	0	0	9	2	3	0	20	0	0	3	.294
Totales:	13	.231	420	906	90	209	23	0	1	75	15	57	3	187	2	4	42	.259

BATEADORES ACTIVOS TEMPORADA 2021

PIÑA, ORLANDO

Orlando Fortunato Piña Ibarra (Nació: Ciudad Obregón, Sonora, abril 9, 1998) Batea: D Tira: D IF

AÑO	EQUIPO	PCT	J	VB	CA	H	H2	H3	HR	CP	PP	BB	BI	SO	BR	AR	RDP	SLG
2016	MÉXICO	.259	11	27	1	7	2	0	0	6	0	0	0	3	0	0	1	.333
2017	MÉXICO	.171	17	35	3	6	1	0	0	4	1	3	0	12	0	0	2	.200
2018.1	OAXACA	.348	14	23	3	8	1	0	2	5	0	2	0	3	0	0	0	.652
2018.2	OAXACA	.241	21	29	5	7	1	0	0	3	0	2	0	8	0	1	0	.276
2019	OAXACA	.294	90	330	54	97	23	0	16	70	5	31	0	101	1	2	6	.509
2021	OAXACA	.308	29	104	15	32	3	1	8	28	0	12	2	30	1	0	1	.587
Totales:	5	.286	182	548	81	157	31	1	26	116	6	50	2	157	2	3	10	.489

POLO, RAFAEL

Rafael Polo (Nació: Bani, República Dominicana, abril 2, 1993) Batea: D Tira: D IF

AÑO	EQUIPO	PCT	J	VB	CA	H	H2	H3	HR	CP	PP	BB	BI	SO	BR	AR	RDP	SLG
2021	MONCLOVA	.100	3	10	0	1	0	0	0	1	0	0	0	1	0	0	0	.100
Totales:	1	.100	3	10	0	1	0	0	0	1	0	0	0	1	0	0	0	.100

POLO, TITO

Tito Luis Polo González (Nació: San Andrés Islas, Colombia, agosto 23, 1994) Batea: D Tira: D OF

AÑO	EQUIPO	PCT	J	VB	CA	H	H2	H3	HR	CP	PP	BB	BI	SO	BR	AR	RDP	SLG
2019	MVA-AGS	.276	18	76	11	21	2	2	1	9	1	4	1	18	5	1	0	.395
2021	DURANGO	.375	45	168	41	63	14	7	5	16	6	18	0	33	11	5	2	.631
Totales:	2	.344	63	244	52	84	16	9	6	25	7	22	1	51	16	6	2	.557

PUIG, YASIEL

Yasiel Puig Valdés (Nació: Cienfuegos, Cuba, diciembre 7, 1990) Batea: D Tira: D OF

AÑO	EQUIPO	PCT	J	VB	CA	H	H2	H3	HR	CP	PP	BB	BI	SO	BR	AR	RDP	SLG
2021	VERACRUZ	.312	62	205	37	64	12	0	10	43	5	32	4	36	8	2	8	.517
Totales:	1	.312	62	205	37	64	12	0	10	43	5	32	4	36	8	2	8	.517

QUINTERO, BRAYAN

Brayan Alonso Quintero Pérez (Nació: Mazatlán, Sinaloa, febrero 19, 1999) Batea: D Tira: D IF

AÑO	EQUIPO	PCT	J	VB	CA	H	H2	H3	HR	CP	PP	BB	BI	SO	BR	AR	RDP	SLG
2018.1	LAGUNA	.326	21	43	10	14	1	1	0	5	3	5	0	7	0	0	0	.395
2018.2	LAGUNA	.219	38	96	10	21	3	0	0	6	2	7	0	15	1	1	3	.250
2019	TABASCO	.250	27	40	7	10	3	0	0	4	1	5	0	7	1	0	3	.325
2021	YUCATÁN	.353	15	17	2	6	2	0	0	2	0	0	0	3	0	0	2	.471
Totales:	3	.260	101	196	29	51	9	1	0	17	6	17	0	32	2	1	8	.316

RAMÍREZ, RAMÓN

Ramón Roberto Ramírez Gámez (Nació: Los Mochis, Sinaloa, octubre 13, 1990) Batea: D Tira: D OF

AÑO	EQUIPO	PCT	J	VB	CA	H	H2	H3	HR	CP	PP	BB	BI	SO	BR	AR	RDP	SLG
2008	LAGUNA	.286	8	14	1	4	0	0	0	1	0	0	0	3	1	0	1	.286
2009	LAGUNA	.279	60	165	20	46	3	0	1	14	0	10	0	31	2	1	2	.315
2010	LAGUNA	.294	100	394	73	116	22	1	5	50	1	31	0	95	5	6	5	.393
2011	LAGUNA	.304	98	404	71	123	24	3	7	51	6	27	1	45	13	2	15	.431
2012	LAGUNA	.321	105	411	74	132	22	5	11	57	3	20	1	83	18	3	9	.479
2013	LAGUNA	.272	83	250	34	68	10	2	3	20	2	7	0	57	3	5	4	.364
2014	YUCATÁN	.277	68	148	18	41	7	1	2	17	2	7	0	35	6	1	6	.378
2015	VER-TIG	.252	88	266	31	67	11	3	3	16	3	19	1	62	6	2	3	.350
2016	TIGRES QR	.230	75	200	32	46	8	0	4	28	4	17	1	52	3	1	1	.330
2017	TIGRES QR	.298	83	238	22	71	16	1	7	35	2	12	1	60	3	3	4	.462
2018.1	TIGRES QR	.234	32	77	11	18	2	0	1	6	2	7	1	19	1	1	3	.299
2018.2	TIGRES QR	.284	32	95	10	27	5	0	4	17	0	4	0	22	1	0	3	.463
2019	TABASCO	.274	100	343	39	94	14	1	6	45	1	10	0	68	2	5	9	.373
2021	PUEBLA	.188	8	16	2	3	0	0	0	1	0	0	0	8	0	1	0	.188
Totales:	13	.283	940	3021	438	856	144	17	54	358	26	171	6	640	64	31	65	.396

BATEADORES ACTIVOS TEMPORADA 2021

REGINATTO, LEONARDO

Leonardo Alfonso Reginatto (Nació: Curitiba, Brasil, octubre 4, 1990)															Batea: D Tira: D			IF
AÑO	EQUIPO	PCT	J	VB	CA	H	H2	H3	HR	CP	PP	BB	BI	SO	BR	AR	RDP	SLG
2021	AGUASCALIENTES	.358	38	134	29	48	8	3	1	18	0	17	0	18	6	0	3	.485
Totales:	1	.358	38	134	29	48	8	3	1	18	0	17	0	18	6	0	3	.485

RENTERÍA, OMAR

Omar Rentería Íñiguez (Nació: Tepatlán, Jalisco, enero 17, 1990)															Batea: D Tira: D			C
AÑO	EQUIPO	PCT	J	VB	CA	H	H2	H3	HR	CP	PP	BB	BI	SO	BR	AR	RDP	SLG
2010	TIGRES QR	.286	8	7	0	2	0	0	0	0	0	0	0	0	0	0	0	.286
2011	TIGRES QR	.159	38	63	10	10	0	0	0	2	0	1	0	22	0	0	4	.159
2012	LAGUNA	.037	21	27	1	1	0	0	0	0	2	0	0	11	0	0	0	.037
2013	LAGUNA	.279	48	140	18	39	6	2	1	16	3	5	0	43	2	0	4	.371
2014	CAMPECHE	.273	30	55	9	15	2	0	0	6	0	6	0	14	0	0	0	.309
2015	VER-TIJ	.188	29	64	6	12	2	0	1	5	0	4	0	21	2	0	0	.266
2016	TIJUANA	.207	16	29	2	6	0	0	0	3	1	1	0	12	1	0	0	.207
2017	LEÓN	.262	63	126	19	33	3	0	2	10	2	11	0	33	2	3	4	.333
2018.1	LEÓN	.250	44	136	21	34	5	0	1	18	2	11	0	23	3	2	5	.309
2018.2	LEÓN	.245	34	102	13	25	2	0	0	7	1	13	0	29	3	0	2	.265
2019	LEÓN	.261	66	176	26	46	2	2	1	21	2	18	0	43	3	4	5	.313
2021	MONTERREY	.179	35	78	7	14	0	0	1	6	1	5	0	30	2	3	1	.218
Totales:	11	.236	432	1003	132	237	22	4	7	94	12	77	0	281	18	12	25	.287

RESÉNDEZ, ÁNGEL

Ángel Mario Reséndez Zúñiga (Nació: Monterrey, Nuevo León, septiembre 22, 1994)															Batea: D Tira: D			C
AÑO	EQUIPO	PCT	J	VB	CA	H	H2	H3	HR	CP	PP	BB	BI	SO	BR	AR	RDP	SLG
2021	VERACRUZ	.267	8	15	3	4	0	0	0	4	0	5	0	3	0	0	1	.267
Totales:	1	.267	8	15	3	4	0	0	0	4	0	5	0	3	0	0	1	.267

REVILLA, EDUARDO

Eduardo Alejandro Revilla Acuña (Nació: Magdalena, Sonora, octubre 1, 1993)															Batea: D Tira: D			C
AÑO	EQUIPO	PCT	J	VB	CA	H	H2	H3	HR	CP	PP	BB	BI	SO	BR	AR	RDP	SLG
2015	MÉXICO	.281	34	64	8	18	1	1	2	13	1	3	0	15	0	0	1	.422
2016	MÉXICO	.221	45	68	10	15	2	0	0	8	2	7	0	15	1	1	5	.250
2017	MÉXICO	.277	54	141	16	39	7	0	2	16	2	6	0	34	0	0	9	.369
2018.1	MÉXICO	.500	4	6	3	3	2	0	0	2	0	0	0	2	0	0	0	.833
2018.2	MÉXICO	.263	13	19	3	5	0	0	0	1	0	0	0	3	0	0	2	.263
2019	MÉXICO	.417	15	12	7	5	0	0	3	4	0	2	0	2	0	0	0	1.167
2021	MÉXICO	.280	20	25	3	7	2	0	0	4	0	1	0	9	0	0	2	.360
Totales:	6	.275	185	335	50	92	14	1	7	48	5	19	0	80	1	1	19	.385

REVILLA, GERMÁN

Germán Alan Revilla Medrano (Nació: Magdalena de Kino, Sonora, octubre 9, 2000)															Batea: D Tira: D			C
AÑO	EQUIPO	PCT	J	VB	CA	H	H2	H3	HR	CP	PP	BB	BI	SO	BR	AR	RDP	SLG
2018.1	TIGRES QR	.313	11	16	2	5	0	0	0	2	0	1	0	5	0	0	1	.313
2018.2	TIGRES QR	.000	3	5	0	0	0	0	0	0	0	0	0	2	0	0	1	.000
2019	TIGRES QR	.077	12	13	1	1	0	0	0	1	0	1	0	4	0	0	1	.077
2021	TIGRES QR	.211	13	19	2	4	2	0	1	3	0	1	0	8	0	0	0	.474
Totales:	3	.189	39	53	5	10	2	0	1	6	0	3	0	19	0	0	3	.283

REYES, ÁNGEL

Ángel David Reyes Quereigua (Nació: Barcelona, Venezuela, mayo 6, 1995)															Batea: D Tira: D			OF
AÑO	EQUIPO	PCT	J	VB	CA	H	H2	H3	HR	CP	PP	BB	BI	SO	BR	AR	RDP	SLG
2021	PUE-TIG	.311	35	135	23	42	6	0	7	24	0	14	0	37	8	0	1	.511
Totales:	1	.311	35	135	23	42	6	0	7	24	0	14	0	37	8	0	1	.511

RICKARD, JOEY

Joseph Mark Rickard (Nació: Las Vegas, Nevada, EUA, mayo 21, 1991)															Batea: D Tira: Z			OF
AÑO	EQUIPO	PCT	J	VB	CA	H	H2	H3	HR	CP	PP	BB	BI	SO	BR	AR	RDP	SLG
2021	MONCLOVA	.000	2	5	1	0	0	0	0	0	1	1	0	2	0	0	0	.000
Totales:	1	.000	2	5	1	0	0	0	0	0	1	1	0	2	0	0	0	.000

BATEADORES ACTIVOS TEMPORADA 2021

RÍOS, NÉSTOR

Néstor Orlando Ríos Reyes (Nació: Aguascalientes, Aguascalientes, enero 4, 2005) Batea: D Tira: D C

AÑO	EQUIPO	PCT	J	VB	CA	H	H2	H3	HR	CP	PP	BB	BI	SO	BR	AR	RDP	SLG
2021	AGUASCALIENTES	.000	2	2	0	0	0	0	0	0	0	0	0	1	0	0	0	.000
Totales:	1	.000	2	2	0	0	0	0	0	0	0	0	0	1	0	0	0	.000

RÍOS, RAMÓN

Ramón Omar Ríos Cázarez (Nació: Guaymas, Sonora, marzo 4, 1988) Batea: D Tira: D IF

AÑO	EQUIPO	PCT	J	VB	CA	H	H2	H3	HR	CP	PP	BB	BI	SO	BR	AR	RDP	SLG
2008	MIN-MTY	.331	48	178	24	59	14	1	0	5	4	6	0	14	4	5	4	.421
2009	MONTERREY	.292	100	387	51	113	18	5	5	56	3	19	2	40	6	4	11	.403
2010	MONTERREY	.263	68	171	22	45	3	1	0	16	3	9	0	14	1	1	7	.292
2011	MONTERREY	.300	82	277	37	83	13	1	1	34	5	9	0	23	2	1	12	.365
2012	MONTERREY	.241	70	187	26	45	8	0	2	22	1	14	0	25	7	5	7	.316
2013	MONTERREY	.282	99	351	46	99	8	3	5	40	2	16	0	28	14	6	4	.365
2014	MONTERREY	.339	107	454	73	154	20	2	6	50	7	14	0	43	13	1	14	.432
2015	MONTERREY	.339	105	422	65	143	20	0	4	34	5	21	0	24	4	3	20	.415
2016	MONTERREY	.344	106	393	70	135	20	2	4	56	3	19	3	30	4	2	8	.435
2017	MONTERREY	.317	101	419	63	133	19	1	7	43	6	22	0	32	0	0	13	.418
2018.1	MONTERREY	.353	55	207	31	73	17	1	5	33	3	14	0	11	1	2	10	.517
2018.2	MONTERREY	.259	38	143	19	37	9	1	1	17	1	7	1	8	1	1	9	.357
2019	MONTERREY	.290	72	269	30	78	17	0	4	27	5	8	2	20	1	0	12	.398
2021	MONTERREY	.321	39	106	11	34	3	2	3	24	0	7	0	2	2	1	2	.472
Totales:	13	.311	1090	3964	568	1231	189	20	47	457	48	185	8	314	60	32	133	.404

RIVERA, FRANCISCO

Ángel Francisco Rivera Morán (Nació: Veracruz, Veracruz, diciembre 3, 1988) Batea: Z Tira: Z OF

AÑO	EQUIPO	PCT	J	VB	CA	H	H2	H3	HR	CP	PP	BB	BI	SO	BR	AR	RDP	SLG
2016	CAMPECHE	.178	43	90	7	16	3	0	1	7	0	4	0	12	0	0	4	.244
2017	CAMPECHE	.250	50	92	11	23	5	0	0	5	0	15	2	16	0	0	8	.304
2018.1	LAGUNA	.286	38	56	3	16	2	1	2	16	2	8	2	8	0	0	5	.464
2018.2	LAGUNA	.500	1	2	0	1	0	0	0	0	0	0	0	0	0	0	1	.500
2019	LAGUNA	.304	94	283	39	86	10	0	9	44	1	36	5	46	1	1	6	.435
2021	LAGUNA	.318	48	157	17	50	3	0	3	21	2	13	0	15	0	0	6	.395
Totales:	5	.282	274	680	77	192	23	1	15	93	5	76	9	97	1	1	30	.385

RIVERA, JORGE

Jorge Enrique Rivera López (Nació: Los Mochis, Sinaloa, noviembre 9, 2000) Batea: D Tira: D IF

AÑO	EQUIPO	PCT	J	VB	CA	H	H2	H3	HR	CP	PP	BB	BI	SO	BR	AR	RDP	SLG
2021	TIGRES QR	.120	37	50	7	6	0	0	0	2	0	5	0	7	0	1	1	.120
Totales:	1	.120	37	50	7	6	0	0	0	2	0	5	0	7	0	1	1	.120

RIVERA, MISSAEL

Missael Eduardo Rivera Loredo (Nació: Guasave, Sinaloa, marzo 3, 1996) Batea: Z Tira: D IF

AÑO	EQUIPO	PCT	J	VB	CA	H	H2	H3	HR	CP	PP	BB	BI	SO	BR	AR	RDP	SLG
2016	YUC-REY	.223	41	112	10	25	4	1	0	1	0	3	0	19	1	1	2	.277
2018.2	LAGUNA	.225	50	151	12	34	5	2	3	21	0	10	0	39	1	0	4	.344
2019	LAGUNA	.306	91	281	43	86	20	3	13	62	6	34	2	69	3	4	6	.537
2021	LAGUNA	.283	46	166	30	47	11	2	3	22	4	19	0	47	3	1	1	.428
Totales:	4	.270	228	710	95	192	40	8	19	106	10	66	2	174	8	6	13	.430

BATEADORES ACTIVOS TEMPORADA 2021

RIVERO, ALEJANDRO

Alejandro Rivero Torres (Nació: Temax, Yucatán, junio 8, 1988)														Batea: D Tira: D				IF
AÑO	EQUIPO	PCT	J	VB	CA	H	H2	H3	HR	CP	PP	BB	BI	SO	BR	AR	RDP	SLG
2011	YUCATÁN	.237	50	118	20	28	3	0	0	8	1	8	0	17	1	1	4	.263
2012	YUCATÁN	.233	50	116	14	27	0	0	0	8	3	5	0	19	5	1	3	.233
2013	ÁGUILA VER	.259	90	251	37	65	5	0	0	17	6	18	0	38	9	2	9	.279
2014	ÁGUILA VER	.238	102	311	40	74	7	0	1	26	10	21	0	37	9	5	11	.270
2015	ÁGUILA VER	.260	84	262	30	68	11	0	0	24	6	19	0	34	15	9	11	.302
2016	ÁGUILA VER	.245	93	237	27	58	7	0	0	19	4	31	0	32	8	4	6	.274
2017	ÁGUILA VER	.209	83	215	18	45	6	0	2	17	4	17	0	26	8	2	1	.265
2018.1	DOS LAREDOS	.257	34	101	14	26	4	0	0	9	2	8	0	11	5	0	2	.297
2018.2	DOS LAREDOS	.170	31	47	4	8	2	0	0	1	0	1	0	12	0	1	2	.213
2019	LAR-TAB	.222	36	54	6	12	1	0	0	4	0	3	0	11	0	0	0	.241
2021	TABASCO	.128	32	39	6	5	1	0	0	4	1	5	0	5	2	0	1	.154
Totales:	10	.238	685	1751	216	416	47	0	3	137	37	136	0	242	62	25	50	.270

RIVERO, CARLOS

Luis Carlos Rivero Milán (Nació: Barquisimeto, Venezuela, mayo 20, 1988)														Batea: D Tira: D				IF
AÑO	EQUIPO	PCT	J	VB	CA	H	H2	H3	HR	CP	PP	BB	BI	SO	BR	AR	RDP	SLG
2018.1	TIJUANA	.246	28	114	14	28	7	0	3	14	0	11	0	24	0	0	3	.386
2019	LEÓN	.336	109	423	83	142	26	0	24	91	1	49	6	84	0	0	11	.567
2021	LAGUNA	.278	64	263	36	73	14	0	11	53	2	22	2	53	0	0	5	.456
Totales:	3	.304	201	800	133	243	47	0	38	158	3	82	8	161	0	0	19	.505

ROBERSON, CHRIS

Christopher William Roberson (Nació: Oakland, California, EUA, agosto 23, 1979)														Batea: A Tira: D				OF
AÑO	EQUIPO	PCT	J	VB	CA	H	H2	H3	HR	CP	PP	BB	BI	SO	BR	AR	RDP	SLG
2010	MONTERREY	.306	103	418	76	128	30	9	12	46	4	46	3	55	21	12	7	.507
2011	MONTERREY	.337	100	421	96	142	26	9	13	66	8	50	7	52	22	9	11	.534
2013	MONTERREY	.362	60	235	47	85	11	4	13	43	6	26	6	24	9	9	3	.609
2014	MONTERREY	.384	96	401	98	154	29	4	15	71	3	39	7	53	26	10	6	.589
2015	MONTERREY	.304	85	332	52	101	22	3	12	46	6	22	3	48	12	4	11	.497
2016	MONTERREY	.320	103	416	80	133	31	1	8	46	7	32	0	63	26	11	8	.457
2017	MONTERREY	.344	99	416	79	143	35	6	16	63	4	37	10	64	18	9	8	.572
2018.1	MONTERREY	.340	51	200	51	68	18	2	7	29	5	20	1	26	12	1	3	.555
2018.2	MONTERREY	.289	48	197	29	57	12	1	8	29	3	10	2	17	9	2	7	.482
2019	MONTERREY	.338	72	260	49	88	19	1	8	49	4	25	2	29	5	2	5	.512
2021	LEÓN	.289	51	211	37	61	10	0	11	35	3	19	1	40	9	2	4	.493
Totales:	10	.331	868	3507	694	1160	243	40	123	523	53	326	42	471	169	71	73	.528

ROBINSON, SHANE

Shane Michael Robinson (Nació: Tampa, Florida, EUA, octubre 30, 1984)														Batea: D Tira: D				OF
AÑO	EQUIPO	PCT	J	VB	CA	H	H2	H3	HR	CP	PP	BB	BI	SO	BR	AR	RDP	SLG
2021	MONCLOVA	.286	5	21	1	6	0	0	0	0	0	0	0	1	0	0	0	.286
Totales:	1	.286	5	21	1	6	0	0	0	0	0	0	0	1	0	0	0	.286

ROBLES, ALEX

Alejandro Robles García (Nació: Cananea, Sonora, julio 7, 1995)														Batea: D Tira: D				IF
AÑO	EQUIPO	PCT	J	VB	CA	H	H2	H3	HR	CP	PP	BB	BI	SO	BR	AR	RDP	SLG
2019	TIGRES QR	.258	29	66	9	17	5	0	1	10	0	4	0	11	0	0	2	.379
2021	TIGRES QR	.269	62	201	32	54	8	3	3	17	3	18	0	33	14	3	3	.383
Totales:	2	.266	91	267	41	71	13	3	4	27	3	22	0	44	14	3	5	.382

ROBLES, ÉDGAR

Édgar Alan Robles Ortega (Nació: Ciudad Obregón, Sonora, agosto 21, 1996)														Batea: D Tira: D				OF
AÑO	EQUIPO	PCT	J	VB	CA	H	H2	H3	HR	CP	PP	BB	BI	SO	BR	AR	RDP	SLG
2017	TIGRES QR	.000	4	4	0	0	0	0	0	0	0	0	0	1	0	0	0	.000
2018.2	LAGUNA	.266	49	124	20	33	2	1	2	15	2	15	0	27	1	1	4	.347
2019	LAGUNA	.258	91	233	39	60	11	2	0	29	5	25	1	40	4	3	3	.322
2021	LAGUNA	.305	35	118	21	36	3	0	0	12	0	12	1	22	7	1	1	.331
Totales:	4	.269	179	479	80	129	16	3	2	56	7	52	2	90	12	5	8	.328

BATEADORES ACTIVOS TEMPORADA 2021

ROBLES, MICHAEL

Francisco Michael Robles Ortega (Nació: Ciudad Obregón, Sonora, noviembre 10, 1997)															Batea: D Tira: D		IF	
AÑO	EQUIPO	PCT	J	VB	CA	H	H2	H3	HR	CP	PP	BB	BI	SO	BR	AR	RDP	SLG
2018.2	DURANGO	.294	23	17	3	5	0	0	0	2	0	0	0	2	0	0	0	.294
2021	DURANGO	.217	25	69	7	15	2	0	0	4	0	5	0	17	0	0	2	.246
Totales: 2		.233	48	86	10	20	2	0	0	6	0	5	0	19	0	0	2	.256

RODRÍGUEZ, ARTURO

Arturo Omar Rodríguez Macías (Nació: Monterrey, Nuevo León, octubre 3, 1991)															Batea: D Tira: D		C	
AÑO	EQUIPO	PCT	J	VB	CA	H	H2	H3	HR	CP	PP	BB	BI	SO	BR	AR	RDP	SLG
2012	MONTERREY	.200	5	5	0	1	0	0	0	0	1	1	0	1	0	0	0	.200
2013	MONTERREY	.279	67	204	26	57	13	0	6	31	3	18	0	40	0	1	6	.431
2014	MTY-TIJ	.379	93	330	46	125	28	3	15	71	3	22	0	52	0	0	9	.618
2016	MONTERREY	.310	17	58	8	18	1	0	5	20	0	3	0	20	0	0	2	.586
2017	MONTERREY	.240	46	150	12	36	5	1	3	19	0	13	0	26	0	0	6	.347
2018.1	MONTERREY	.309	44	139	18	43	11	0	4	24	2	12	0	18	0	0	6	.475
2018.2	MONTERREY	.315	32	92	7	29	5	0	2	14	0	4	0	11	0	0	5	.435
2019	DOS LAREDOS	.318	87	302	45	96	12	0	13	41	4	14	0	43	1	0	10	.487
2021	DOS LAREDOS	.300	63	210	26	63	5	0	8	39	2	13	0	27	0	0	9	.438
Totales: 8		.314	454	1490	188	468	80	4	56	259	15	100	0	238	1	1	53	.486

RODRÍGUEZ, CARLOS

Carlos Manuel Rodríguez Ruiz (Nació: Hermosillo, Sonora, diciembre 26, 1981)															Batea: D Tira: D		C	
AÑO	EQUIPO	PCT	J	VB	CA	H	H2	H3	HR	CP	PP	BB	BI	SO	BR	AR	RDP	SLG
2003	REYNOSA	.280	35	82	8	23	4	1	2	10	0	13	1	22	0	0	1	.427
2004	SAN LUIS	.244	65	193	22	47	11	3	3	20	1	23	0	59	0	0	6	.378
2005	SAN LUIS	.243	70	189	34	46	8	0	8	32	4	31	1	58	2	1	5	.413
2006	MONTERREY	.221	61	163	22	36	3	0	4	25	1	12	0	54	0	2	10	.313
2007	MONTERREY	.279	55	172	20	48	7	0	7	27	3	19	0	50	0	0	4	.442
2008	MONTERREY	.245	61	159	15	39	5	0	2	16	3	13	1	47	0	0	6	.314
2009	MONTERREY	.286	63	161	22	46	10	1	2	20	1	32	1	46	3	0	4	.398
2010	CHIHUAHUA	.269	84	208	39	56	9	0	5	35	1	28	0	61	1	0	3	.385
2011	MIN-TAB	.271	65	170	23	46	9	0	10	40	0	22	0	56	0	0	4	.500
2012	AGUASCALIENTES	.296	105	379	75	112	20	2	32	94	4	46	2	137	2	2	8	.612
2013	AGUASCALIENTES	.260	90	296	46	77	16	0	19	48	6	34	1	82	1	1	9	.507
2014	AGUASCALIENTES	.285	103	309	49	88	14	2	18	57	7	41	2	96	2	0	4	.518
2015	AGUASCALIENTES	.278	108	378	57	105	20	0	13	62	5	46	4	92	2	2	16	.434
2016	AGUASCALIENTES	.250	84	280	37	70	19	0	10	53	5	20	1	91	0	1	6	.425
2017	AGUASCALIENTES	.309	100	356	50	110	24	2	15	65	2	30	2	96	1	0	17	.514
2018.1	AGUASCALIENTES	.259	47	147	16	38	7	0	2	19	1	12	2	49	0	2	5	.347
2018.2	AGUASCALIENTES	.266	39	124	21	33	2	0	9	18	5	14	0	44	0	0	4	.500
2019	AGUASCALIENTES	.265	101	328	40	87	18	1	12	62	4	33	0	113	0	1	9	.436
2021	SALTILLO	.208	34	96	12	20	4	0	3	16	1	12	0	35	0	0	4	.344
Totales: 18		.269	1370	4190	608	1127	210	12	176	719	54	481	18	1288	14	12	125	.451

RODRÍGUEZ, HENRY

Henry Alejandro Rodríguez Muñoz (Nació: Maracay, Venezuela, febrero 9, 1990)															Batea: D Tira: A		IF	
AÑO	EQUIPO	PCT	J	VB	CA	H	H2	H3	HR	CP	PP	BB	BI	SO	BR	AR	RDP	SLG
2015	CD CARMEN	.359	95	370	65	133	23	0	14	66	2	31	7	63	15	6	11	.535
2016	CDC-CAM	.303	94	356	36	108	16	0	4	52	2	24	4	40	8	5	7	.382
2017	CAM-DUR	.290	103	414	63	120	21	1	11	47	4	30	5	63	4	1	13	.425
2018.1	CAMPECHE	.352	56	210	34	74	7	0	7	32	1	34	4	27	5	3	5	.486
2018.2	CAMPECHE	.270	57	211	24	57	13	0	2	26	0	26	3	28	2	2	10	.360
2019	CAMPECHE	.323	114	436	67	141	22	0	23	99	4	32	3	64	1	4	11	.532
2021	TIG-AGS	.356	50	180	35	64	7	0	7	33	1	12	0	24	4	2	11	.511
Totales: 6		.320	569	2177	324	697	109	1	68	355	14	189	26	309	39	23	68	.465

BATEADORES ACTIVOS TEMPORADA 2021

RODRÍGUEZ, HERLIS

Herlis Elián Rodríguez Ramírez (Nació: Colón, Venezuela, junio 10, 1994) Batea: Z Tira: Z OF

AÑO	EQUIPO	PCT	J	VB	CA	H	H2	H3	HR	CP	PP	BB	BI	SO	BR	AR	RDP	SLG
2019	PUEBLA	.284	71	261	53	74	17	4	9	41	12	36	5	72	8	7	4	.483
2021	TABASCO	.328	65	244	49	80	15	2	4	30	5	27	2	43	20	11	2	.455
Totales:	1	.305	136	505	102	154	32	6	13	71	17	63	7	115	28	18	6	.469

RODRÍGUEZ, ISAAC

Isaac Rodríguez Salazar (Nació: Hermosillo, Sonora, marzo 7, 1991) Batea: D Tira: D IF

AÑO	EQUIPO	PCT	J	VB	CA	H	H2	H3	HR	CP	PP	BB	BI	SO	BR	AR	RDP	SLG
2015	TIJUANA	.273	14	22	1	6	2	0	0	1	0	2	1	3	0	0	0	.364
2016	TIJUANA	.307	83	280	41	86	15	1	2	27	5	21	1	38	8	5	11	.389
2017	TIJUANA	.271	74	280	44	76	10	1	3	27	5	28	0	40	14	4	9	.346
2018.1	TIJUANA	.394	55	226	52	89	16	3	4	30	4	18	0	24	20	4	3	.544
2018.2	TIJUANA	.344	48	192	33	66	9	1	4	31	4	22	0	31	11	3	5	.464
2019	TIJUANA	.316	109	437	84	138	24	1	8	55	11	45	1	69	23	7	13	.430
2021	TIJUANA	.380	48	184	41	70	10	2	3	20	2	23	0	21	17	10	5	.505
Totales:	6	.328	431	1621	296	531	86	9	24	191	31	159	3	226	93	33	46	.436

RODRÍGUEZ, JOSH

Joshua Joel Rodríguez (Nació: Houston, Texas, EUA, diciembre 18, 1984) Batea: D Tira: D IF

AÑO	EQUIPO	PCT	J	VB	CA	H	H2	H3	HR	CP	PP	BB	BI	SO	BR	AR	RDP	SLG
2018.1	TIJ-LAR	.225	38	89	8	20	2	0	2	8	1	14	0	24	2	0	2	.315
2018.2	DOS LAREDOS	.287	46	157	26	45	3	1	7	29	2	19	1	29	2	0	3	.452
2019	DOS LAREDOS	.312	117	449	80	140	30	0	22	88	2	54	0	109	3	6	23	.526
2021	DOS LAREDOS	.230	53	178	28	41	10	2	6	24	3	16	0	54	1	1	6	.410
Totales:	3	.282	254	873	142	246	45	3	37	149	8	103	1	216	8	7	34	.467

RODRÍGUEZ, LUIS DIEGO

Luis Diego Rodríguez Chicuate (Nació: Los Mochis, Sinaloa, noviembre 7, 1998) Batea: D Tira: D IF

AÑO	EQUIPO	PCT	J	VB	CA	H	H2	H3	HR	CP	PP	BB	BI	SO	BR	AR	RDP	SLG
2019	OAXACA	.080	29	25	3	2	0	0	0	3	0	0	0	10	0	0	0	.080
2021	DOS LAREDOS	.262	30	42	9	11	2	0	0	2	0	9	0	7	4	3	0	.310
Totales:	2	.194	59	67	12	13	2	0	0	5	0	9	0	17	4	3	0	.224

RODRÍGUEZ, MANNY

José Manuel Rodríguez Espinoza (Nació: Guasave, Sinaloa, julio 28, 1982) Batea: D Tira: D IF

AÑO	EQUIPO	PCT	J	VB	CA	H	H2	H3	HR	CP	PP	BB	BI	SO	BR	AR	RDP	SLG
2006	SALTILLO	.344	55	154	28	53	12	3	1	21	1	7	0	14	1	2	4	.481
2007	SALTILLO	.333	94	418	66	139	26	2	6	42	7	29	2	35	3	6	9	.447
2008	SALTILLO	.295	77	322	55	95	19	4	6	42	5	23	0	45	3	5	7	.435
2009	SALTILLO	.297	95	397	90	118	27	2	17	64	5	33	0	43	2	5	11	.504
2010	SALTILLO	.333	101	423	78	141	45	1	12	64	6	40	1	57	13	7	8	.530
2011	SALTILLO	.281	14	57	12	16	3	0	4	13	1	4	0	7	0	0	0	.544
2012	SALTILLO	.302	82	328	65	99	27	1	11	42	2	29	2	53	4	2	7	.491
2013	SALTILLO	.300	27	110	13	33	6	0	4	18	0	7	1	12	3	0	4	.464
2014	SALTILLO	.344	107	439	77	151	28	0	28	96	11	23	6	50	10	3	19	.599
2015	SALTILLO	.316	108	414	66	131	31	0	12	78	15	21	3	56	6	3	16	.478
2016	PUEBLA	.303	87	330	49	100	18	0	12	69	8	24	4	38	10	1	18	.467
2017	MONCLOVA	.313	102	396	62	124	30	0	13	89	2	41	2	56	19	4	7	.487
2018.1	MVA-TIG	.253	41	170	23	43	10	0	5	30	0	11	0	20	0	1	10	.400
2018.2	TIGRES QR	.294	54	187	31	55	7	0	9	34	7	38	0	31	5	2	3	.476
2019	TIG-SAL	.251	116	474	62	119	23	0	9	65	3	42	2	75	0	3	18	.357
2021	SALTILLO	.331	66	269	50	89	18	0	11	55	2	22	2	34	2	2	5	.520
Totales:	15	.308	1226	4888	827	1506	330	13	160	822	75	394	25	626	81	46	146	.479

RODRÍGUEZ, NELLIE

Nelson Rodríguez (Nació: New York, New York, EUA, junio 12, 1994) Batea: D Tira: D IF

AÑO	EQUIPO	PCT	J	VB	CA	H	H2	H3	HR	CP	PP	BB	BI	SO	BR	AR	RDP	SLG
2021	TIJUANA	.200	6	20	2	4	0	0	1	3	0	4	0	9	0	0	1	.350
Totales:	1	.200	6	20	2	4	0	0	1	3	0	4	0	9	0	0	1	.350

BATEADORES ACTIVOS TEMPORADA 2021

RODRÍGUEZ, RAFAEL

Rafael Rodríguez Godínez (Nació: León, Guanajuato, octubre 24, 1996) Batea: D Tira: D C

AÑO	EQUIPO	PCT	J	VB	CA	H	H2	H3	HR	CP	PP	BB	BI	SO	BR	AR	RDP	SLG
2016	VERACRUZ	.107	17	28	0	3	0	0	0	0	0	0	0	8	0	0	0	.107
2019	LEÓN	.000	4	7	1	0	0	0	0	1	1	2	0	3	0	0	2	.000
2021	LEÓN	.000	3	2	0	0	0	0	0	0	0	0	0	1	0	0	0	.000
Totales:	3	.081	24	37	1	3	0	0	0	1	1	2	0	12	0	0	2	.081

RODRÍGUEZ, REYNALDO

Reynaldo Rodríguez Corrales (Nació: Cartagena, Colombia, julio 2, 1986) Batea: D Tira: D IF

AÑO	EQUIPO	PCT	J	VB	CA	H	H2	H3	HR	CP	PP	BB	BI	SO	BR	AR	RDP	SLG
2017	LEÓN	.206	17	63	8	13	0	0	1	2	0	8	0	15	5	2	0	.254
2019	TIGRES QR	.367	63	240	63	88	15	1	24	79	2	22	5	46	6	2	2	.738
2021	TIGRES QR	.291	63	234	34	68	19	0	4	38	3	20	2	34	21	8	6	.423
Totales:	3	.315	143	537	105	169	34	1	29	119	5	50	7	95	32	12	8	.544

RODRÍGUEZ, RICKY

Ricardo Rodríguez (Nació: Los Angeles, California, EUA, marzo 21, 1993) Batea: D Tira: D OF

AÑO	EQUIPO	PCT	J	VB	CA	H	H2	H3	HR	CP	PP	BB	BI	SO	BR	AR	RDP	SLG
2017	PUEBLA	.304	102	372	57	113	15	3	11	72	7	30	2	113	3	4	7	.449
2018.1	PUEBLA	.265	53	204	30	54	13	1	6	41	5	17	0	64	0	0	7	.426
2018.2	PUEBLA	.352	40	145	28	51	13	0	6	31	1	14	1	25	2	0	3	.566
2019	MONCLOVA	.317	85	259	55	82	12	1	16	39	7	27	2	72	2	2	7	.556
2021	MONCLOVA	.292	47	161	30	47	6	2	6	29	7	11	1	41	0	3	3	.466
Totales:	4	.304	327	1141	200	347	59	7	45	212	27	99	6	315	7	9	27	.486

ROGERS, JASON

Jason Douglas Rogers (Nació: East Point, Georgia, EUA, marzo 13, 1988) Batea: D Tira: D IF-OF

AÑO	EQUIPO	PCT	J	VB	CA	H	H2	H3	HR	CP	PP	BB	BI	SO	BR	AR	RDP	SLG
2021	LAGUNA	.182	12	44	4	8	0	0	2	4	0	5	0	11	1	0	1	.318
Totales:	1	.182	12	44	4	8	0	0	2	4	0	5	0	11	1	0	1	.318

ROMERO, TOMÁS

Tomás Romero (Nació: Miranda, Venezuela, octubre 10, 1988) Batea: D Tira: D IF

AÑO	EQUIPO	PCT	J	VB	CA	H	H2	H3	HR	CP	PP	BB	BI	SO	BR	AR	RDP	SLG
2021	DURANGO	.278	18	54	5	15	2	1	0	7	1	5	0	11	0	0	1	.352
Totales:	1	.278	18	54	5	15	2	1	0	7	1	5	0	11	0	0	1	.352

ROSA, JOVAN

Jovan Rosa (Nació: Santurce, Puerto Rico, octubre 26, 1987) Batea: D Tira: D IF

AÑO	EQUIPO	PCT	J	VB	CA	H	H2	H3	HR	CP	PP	BB	BI	SO	BR	AR	RDP	SLG
2018.1	CAMPECHE	.296	54	216	24	64	13	1	6	31	4	15	1	34	0	0	4	.449
2018.2	CAMPECHE	.182	12	44	5	8	2	0	2	4	0	6	0	13	0	0	3	.364
2019	TABASCO	.337	67	243	34	82	8	0	12	53	4	31	0	58	0	0	10	.519
2021	TAB-TIG	.234	57	209	17	49	5	1	4	32	2	20	1	53	1	0	4	.325
Totales:	3	.285	190	712	80	203	28	2	24	120	10	72	2	158	1	0	21	.431

ROSARIO, OLMO

Olmo Rosario Pérez (Nació: San Cristóbal, República Dominicana, agosto 24, 1980) Batea: D Tira: D IF

AÑO	EQUIPO	PCT	J	VB	CA	H	H2	H3	HR	CP	PP	BB	BI	SO	BR	AR	RDP	SLG
2014	TAB-MVA	.316	112	431	59	136	23	2	11	55	5	33	4	59	10	7	14	.455
2015	MONCLOVA	.343	110	443	88	152	29	2	13	69	2	32	0	50	7	3	11	.506
2016	TIJUANA	.313	109	428	61	134	20	2	6	73	4	39	1	37	18	11	15	.411
2017	CAM-LEO	.321	43	165	21	53	11	0	5	21	1	15	0	17	2	6	10	.479
2018.1	CAMPECHE	.319	56	226	36	72	10	2	9	46	0	17	1	20	5	3	10	.500
2018.2	CAMPECHE	.408	56	218	32	89	13	2	6	38	0	22	2	26	3	3	4	.569
2019	CAMPECHE	.321	115	443	79	142	18	4	12	74	6	45	3	42	6	6	19	.460
2021	CAMPECHE	.282	63	220	25	62	15	1	6	29	3	27	1	22	1	2	8	.441
Totales:	7	.326	664	2574	401	840	139	15	68	405	21	230	12	273	52	41	91	.471

BATEADORES ACTIVOS TEMPORADA 2021

ROSARIO, RAINEL

Rainel Alexander Rosario Almonte (Nació: Santo Domingo, República Dominicana, marzo 20, 1989) Batea: D Tira: D OF

AÑO	EQUIPO	PCT	J	VB	CA	H	H2	H3	HR	CP	PP	BB	BI	SO	BR	AR	RDP	SLG
2017	SALTILLO	.331	108	411	83	136	19	1	26	104	3	51	2	74	9	6	10	.572
2018.1	SALTILLO	.258	46	163	28	42	12	1	4	20	4	21	0	27	0	0	4	.417
2018.2	SALTILLO	.328	53	177	36	58	10	1	6	30	3	27	3	30	9	3	6	.497
2019	SALTILLO	.324	114	448	89	145	28	2	26	84	2	62	0	78	4	4	10	.569
2021	SALTILLO	.323	65	279	59	90	18	3	20	54	0	26	0	43	5	0	5	.624
Totales:	4	.319	386	1478	295	471	87	8	82	292	12	187	5	252	27	13	35	.555

ROSARIO, WILIN

Wilin Arismendy Rosario (Nació: Bonao, República Dominicana, febrero 23, 1989) Batea: D Tira: D IF

AÑO	EQUIPO	PCT	J	VB	CA	H	H2	H3	HR	CP	PP	BB	BI	SO	BR	AR	RDP	SLG
2021	PUEBLA	.319	31	119	19	38	9	0	5	17	1	9	1	22	0	1	3	.521
Totales:	1	.319	31	119	19	38	9	0	5	17	1	9	1	22	0	1	3	.521

RUIZ, GUSTAVO

Gustavo Iván Ruiz Gamboa (Nació: Veracruz, Veracruz, marzo 22, 2000) Batea: D Tira: D C

AÑO	EQUIPO	PCT	J	VB	CA	H	H2	H3	HR	CP	PP	BB	BI	SO	BR	AR	RDP	SLG
2021	GUADALAJARA	.000	2	2	0	0	0	0	0	0	0	0	0	1	0	0	0	.000
Totales:	1	.000	2	2	0	0	0	0	0	0	0	0	0	1	0	0	0	.000

RUSSELL, ADDISON

Addison Wayne Russell (Nació: Pensacola, Florida, EUA, enero 23, 1994) Batea: D Tira: D IF

AÑO	EQUIPO	PCT	J	VB	CA	H	H2	H3	HR	CP	PP	BB	BI	SO	BR	AR	RDP	SLG
2021	MONCLOVA	.319	66	257	40	82	17	2	8	47	1	37	0	43	3	0	10	.494
Totales:	1	.319	66	257	40	82	17	2	8	47	1	37	0	43	3	0	10	.494

SALAS, ISSMAEL

Francisco Issmael Salas Pérez (Nació: Tijuana, Baja California, julio 25, 1982) Batea: D Tira: D IF

AÑO	EQUIPO	PCT	J	VB	CA	H	H2	H3	HR	CP	PP	BB	BI	SO	BR	AR	RDP	SLG
2008	MONCLOVA	.366	29	112	13	41	4	2	0	16	3	3	3	11	3	2	2	.438
2009	MONCLOVA	.315	80	311	55	98	16	0	8	51	4	34	0	33	8	4	8	.444
2010	MONCLOVA	.291	87	316	60	92	23	1	8	53	4	27	1	48	7	3	11	.446
2011	MVA-SAL	.282	81	291	50	82	17	2	6	29	1	46	1	42	6	3	9	.416
2012	SALTILLO	.333	83	339	78	113	23	1	19	61	7	28	0	59	4	1	4	.575
2013	SALTILLO	.267	44	150	20	40	13	1	3	22	2	13	0	27	1	0	7	.427
2014	ÁGUILA VER	.262	110	413	46	108	18	0	5	42	4	35	0	58	3	0	16	.341
2015	ÁGUILA VER	.315	80	279	32	88	18	0	9	57	5	29	3	42	6	4	6	.477
2016	VER-PUE	.297	85	300	49	89	26	0	8	37	2	22	2	40	2	3	14	.463
2017	PUEBLA	.290	99	376	55	109	20	0	9	47	8	39	1	37	3	1	13	.415
2018.1	PUE-MVA	.254	49	173	22	44	7	0	6	28	1	11	0	22	2	0	9	.399
2018.2	MONCLOVA	.247	29	89	9	22	4	0	1	8	0	10	1	17	0	0	2	.326
2019	PUEBLA	.306	95	343	53	105	20	0	14	49	2	25	1	42	1	3	9	.487
2021	GUADALAJARA	.308	36	104	18	32	3	0	5	22	3	10	0	19	2	2	3	.481
Totales:	13	.296	987	3596	560	1063	212	7	101	522	46	332	13	497	48	26	113	.443

SALAZAR, ÉDGAR

Édgar Iván Salazar Sanmiguel (Nació: Sacramento, Coahuila, julio 15, 1999) Batea: Z Tira: D IF

AÑO	EQUIPO	PCT	J	VB	CA	H	H2	H3	HR	CP	PP	BB	BI	SO	BR	AR	RDP	SLG
2021	MONCLOVA	.111	4	9	2	1	0	0	0	0	0	2	0	2	1	0	0	.111
Totales:	1	.111	4	9	2	1	0	0	0	0	0	2	0	2	1	0	0	.111

BATEADORES ACTIVOS TEMPORADA 2021

SALAZAR, JAVIER

Javier Alejandro Salazar Córdoba (Nació: Monterrey, Nuevo León, octubre 28, 1997) Batea: Z Tira: D IF

AÑO	EQUIPO	PCT	J	VB	CA	H	H2	H3	HR	CP	PP	BB	BI	SO	BR	AR	RDP	SLG
2015	CD CARMEN	.000	2	1	0	0	0	0	0	0	0	0	0	1	0	0	0	.000
2016	CD CARMEN	.182	52	148	12	27	4	0	0	9	0	18	0	21	4	4	2	.209
2017	DURANGO	.256	106	386	54	99	13	7	0	37	0	36	1	67	16	7	13	.326
2018.1	DURANGO	.315	57	216	41	68	15	4	3	25	3	18	0	31	4	2	4	.463
2018.2	DURANGO	.301	40	146	17	44	9	0	2	16	0	15	0	27	3	2	3	.404
2019	DUR-TIJ	.304	116	494	87	150	33	6	8	62	3	28	1	93	3	5	9	.443
2021	MONTERREY	.325	48	166	24	54	11	0	2	13	0	13	0	21	1	4	8	.428
Totales:	6	.284	421	1557	235	442	85	17	15	162	6	128	2	261	31	24	39	.389

SALINAS, ROQUE

Roque Salinas Sanmiguel (Nació: Nuevo Laredo, Tamaulipas, noviembre 8, 2002) Batea: Z Tira: Z OF

AÑO	EQUIPO	PCT	J	VB	CA	H	H2	H3	HR	CP	PP	BB	BI	SO	BR	AR	RDP	SLG
2021	GUADALAJARA	.400	44	105	26	42	4	0	2	17	1	2	0	13	3	1	2	.495
Totales:	1	.400	44	105	26	42	4	0	2	17	1	2	0	13	3	1	2	.495

SANAY, ÓSCAR

Óscar Takashi Sanay García (Nació: San Diego, California, EUA, febrero 23, 1992) Batea: D Tira: D IF

AÑO	EQUIPO	PCT	J	VB	CA	H	H2	H3	HR	CP	PP	BB	BI	SO	BR	AR	RDP	SLG
2016	PUEBLA	.310	68	168	38	52	8	0	1	24	8	17	0	22	15	7	2	.375
2017	MONCLOVA	.371	51	89	19	33	2	0	1	8	0	8	1	10	4	2	2	.427
2018.1	PUEBLA	.309	39	139	20	43	7	0	0	21	4	2	0	18	1	1	10	.360
2018.2	PUEBLA	.358	54	179	40	64	11	3	1	21	9	9	1	19	4	2	3	.469
2019	PUE-LAG-MVA	.277	63	130	24	36	3	5	2	18	4	14	0	27	2	2	3	.423
2021	MONCLOVA	.167	10	6	2	1	0	0	0	0	1	0	0	1	0	1	0	.167
Totales:	5	.322	285	711	143	229	31	8	5	92	26	50	2	97	26	15	20	.409

SÁNCHEZ, ALAN

Alan Sánchez Félix (Nació: Guasave, Sinaloa, marzo 22, 1989) Batea: Z Tira: D OF

AÑO	EQUIPO	PCT	J	VB	CA	H	H2	H3	HR	CP	PP	BB	BI	SO	BR	AR	RDP	SLG
2010	MÉXICO	.333	5	3	0	1	0	0	0	0	0	0	0	2	0	0	0	.333
2011	OAXACA	.246	74	195	31	48	6	3	2	15	0	11	0	33	3	2	3	.338
2012	OAXACA	.243	76	107	18	26	6	1	1	19	0	3	0	17	4	2	2	.346
2013	OAXACA	.340	97	335	72	114	13	2	5	44	2	21	0	56	17	8	4	.436
2014	OAXACA	.311	108	415	68	129	16	8	5	38	1	45	4	78	5	6	6	.424
2015	OAXACA	.304	44	158	24	48	5	2	0	10	1	11	0	28	6	3	1	.361
2016	OAXACA	.303	95	337	47	102	15	5	2	27	2	35	3	53	8	3	8	.395
2017	OAXACA	.318	93	374	55	119	15	3	6	42	1	28	5	58	8	7	6	.422
2018.1	OAXACA	.423	9	26	1	11	0	0	0	7	0	2	0	4	0	0	0	.423
2018.2	OAXACA	.255	23	47	2	12	1	1	0	4	0	3	0	10	0	0	5	.319
2019	OAXACA	.285	56	179	20	51	12	0	5	30	2	9	1	28	1	0	7	.436
2021	DOS LAREDOS	.277	41	119	19	33	3	0	0	12	0	11	0	17	2	1	6	.303
Totales:	11	.302	721	2295	357	694	92	25	26	248	9	179	13	384	54	32	48	.398

SÁNCHEZ, ASHEL

Asael Sánchez Zamora (Nació: Cuautitlán, Estado de México, marzo 4, 1994) Batea: D Tira: D OF

AÑO	EQUIPO	PCT	J	VB	CA	H	H2	H3	HR	CP	PP	BB	BI	SO	BR	AR	RDP	SLG
2015	MONTERREY	.331	51	121	16	40	6	1	2	18	1	6	0	20	3	1	3	.446
2016	MONTERREY	.301	37	83	13	25	5	2	2	6	2	2	0	12	0	0	2	.482
2017	MTY-CAM	.360	34	111	23	40	6	1	4	19	1	12	0	24	1	1	2	.541
2018.1	CAMPECHE	.289	40	142	23	41	12	1	2	12	5	14	0	35	0	0	2	.430
2018.2	CAMPECHE	.320	54	194	29	62	10	1	3	30	2	29	2	28	6	3	6	.428
2019	CAMPECHE	.286	85	294	44	84	15	2	10	42	1	25	0	70	4	0	9	.452
2021	MONTERREY	.275	17	40	7	11	3	1	1	9	0	7	0	7	1	0	2	.475
Totales:	6	.308	318	985	155	303	57	9	24	136	12	95	2	196	15	5	26	.457

BATEADORES ACTIVOS TEMPORADA 2021

SÁNCHEZ, CHRISTIAN

Christian Lenard Sánchez (Nació: McAllen, Texas, EUA, julio 19, 1997) Batea: D Tira: D IF

AÑO	EQUIPO	PCT	J	VB	CA	H	H2	H3	HR	CP	PP	BB	BI	SO	BR	AR	RDP	SLG
2021	PUEBLA	.381	10	21	6	8	0	0	0	0	0	0	0	7	1	0	1	.381
Totales:	1	.381	10	21	6	8	0	0	0	0	0	0	0	7	1	0	1	.381

SÁNCHEZ, DANIEL

Daniel Sánchez García (Nació: Saltillo, Coahuila, diciembre 16, 1992) Batea: D Tira: D C

AÑO	EQUIPO	PCT	J	VB	CA	H	H2	H3	HR	CP	PP	BB	BI	SO	BR	AR	RDP	SLG
2013	MONCLOVA	.214	17	28	0	6	0	0	0	4	0	3	0	4	0	0	1	.214
2014	MONCLOVA	.327	50	104	9	34	4	2	0	10	2	0	0	9	0	0	5	.404
2015	MONCLOVA	.184	41	87	4	16	2	0	0	7	0	3	0	10	0	0	2	.207
2016	MONCLOVA	.282	36	71	8	20	2	0	1	8	1	2	0	11	0	0	0	.352
2017	PUEBLA	.261	42	119	15	31	3	1	3	18	1	5	0	27	0	1	5	.378
2018.1	PUEBLA	.233	34	103	7	24	3	0	0	10	0	10	0	12	0	0	8	.262
2018.2	PUEBLA	.267	41	135	15	36	9	0	2	16	2	7	0	28	0	0	8	.378
2019	PUEBLA	.297	68	175	25	52	10	0	6	33	7	19	1	29	0	0	4	.457
2021	PUE-LEO	.265	37	117	21	31	7	0	7	24	1	9	0	17	0	1	1	.504
Totales:	8	.266	366	939	104	250	40	3	19	130	14	58	1	147	0	2	34	.376

SÁNCHEZ, JAVIER

Javier Guadalupe Sánchez Fonseca (Nació: Los Mochis, Sinaloa, octubre 27, 1999) Batea: D Tira: D IF

AÑO	EQUIPO	PCT	J	VB	CA	H	H2	H3	HR	CP	PP	BB	BI	SO	BR	AR	RDP	SLG
2021	DURANGO	.286	22	28	2	8	0	0	0	2	0	2	0	7	0	0	0	.286
Totales:	1	.286	22	28	2	8	0	0	0	2	0	2	0	7	0	0	0	.286

SÁNCHEZ, JESÚS

Jesús Alberto Sánchez Ontiveros (Nació: Culiacán, Sinaloa, mayo 4, 2002) Batea: A Tira: D OF

AÑO	EQUIPO	PCT	J	VB	CA	H	H2	H3	HR	CP	PP	BB	BI	SO	BR	AR	RDP	SLG
2021	LEÓN	.182	5	11	4	2	1	0	1	3	0	1	0	4	0	0	0	.545
Totales:	1	.182	5	11	4	2	1	0	1	3	0	1	0	4	0	0	0	.545

SANTANA, JUAN

Juan Daniel Santana (Nació: Sabana Grande de Palenque, República Dominicana, agosto 16, 1994) Batea: D Tira: D IF

AÑO	EQUIPO	PCT	J	VB	CA	H	H2	H3	HR	CP	PP	BB	BI	SO	BR	AR	RDP	SLG
2021	MONCLOVA	.100	3	10	1	1	0	0	0	0	0	1	0	1	0	0	1	.100
Totales:	1	.100	3	10	1	1	0	0	0	0	0	1	0	1	0	0	1	.100

SANTOS, EDUARDO

Eduardo Daniel Santos Lara (Nació: Tlalixcoyan, Veracruz, julio 11, 1992) Batea: Z Tira: D C

AÑO	EQUIPO	PCT	J	VB	CA	H	H2	H3	HR	CP	PP	BB	BI	SO	BR	AR	RDP	SLG
2011	MINATITLÁN	.261	18	23	2	6	1	0	0	2	0	0	0	4	1	1	0	.304
2012	MINATITLÁN	.213	80	202	18	43	6	1	3	13	0	8	2	42	1	1	3	.297
2013	MINATITLÁN	.239	66	188	19	45	10	0	1	22	1	4	2	36	1	0	2	.309
2014	TABASCO	.258	44	93	5	24	4	0	0	13	0	6	0	24	0	0	3	.301
2015	TABASCO	.000	17	17	0	0	0	0	0	0	0	0	0	9	0	0	0	.000
2016	TABASCO	.244	38	41	6	10	1	0	0	2	0	1	0	12	0	0	1	.268
2017	TABASCO	.167	48	114	9	19	0	0	0	7	1	8	1	22	0	0	7	.167
2018.2	TABASCO	.250	13	24	2	6	1	0	0	2	0	2	0	4	0	0	0	.292
2019	TABASCO	.143	24	28	2	4	0	0	0	2	0	1	0	8	0	0	2	.143
2021	CAMPECHE	.154	22	39	0	6	0	0	0	3	0	1	0	7	0	0	2	.154
Totales:	10	.212	370	769	63	163	23	1	4	66	2	31	5	168	3	2	20	.260

SANTOS, JAIME

Jaime Obed Santos Gálvez (Nació: Guasave, Sinaloa, septiembre 11, 1998) Batea: A Tira: D IF

AÑO	EQUIPO	PCT	J	VB	CA	H	H2	H3	HR	CP	PP	BB	BI	SO	BR	AR	RDP	SLG
2018.1	DURANGO	.167	9	18	5	3	0	0	0	1	0	2	0	5	0	0	0	.167
2021	DURANGO	.200	8	5	2	1	1	0	0	0	0	1	0	0	0	0	0	.400
Totales:	2	.174	17	23	7	4	1	0	0	1	0	3	0	5	0	0	0	.217

BATEADORES ACTIVOS TEMPORADA 2021

SANTOS, ROEL

Roel Santos Martínez (Nació: Niquero, Cuba, septiembre 15, 1987)

Batea: Z Tira: Z

OF

AÑO	EQUIPO	PCT	J	VB	CA	H	H2	H3	HR	CP	PP	BB	BI	SO	BR	AR	RDP	SLG
2019	TABASCO	.378	45	188	36	71	12	3	3	22	1	18	1	17	12	10	3	.521
2021	TABASCO	.273	16	66	9	18	2	1	0	4	0	4	0	12	1	1	0	.333
Totales:	2	.350	61	254	45	89	14	4	3	26	1	22	1	29	13	11	3	.472

SARDIÑAS, LUIS

Lusi Alexander Sardiñas Avilez (Nació: Bolívar, Venezuela, mayo 16, 1993)

Batea: A Tira: D

IF

AÑO	EQUIPO	PCT	J	VB	CA	H	H2	H3	HR	CP	PP	BB	BI	SO	BR	AR	RDP	SLG
2021	GUADALAJARA	.332	51	220	51	73	19	1	9	40	5	11	0	33	13	5	6	.550
Totales:	1	.332	51	220	51	73	19	1	9	40	5	11	0	33	13	5	6	.550

SERRANO, MAIKEL

Maikel Serrano Hernández (Nació: Pinar del Río, Cuba, marzo 31, 1993)

Batea: D Tira: D

OF

AÑO	EQUIPO	PCT	J	VB	CA	H	H2	H3	HR	CP	PP	BB	BI	SO	BR	AR	RDP	SLG
2021	TABASCO	.356	62	208	32	74	14	1	5	39	8	12	2	42	0	1	4	.505
Totales:	1	.356	62	208	32	74	14	1	5	39	8	12	2	42	0	1	4	.505

SERRANO, RICARDO

Ricardo Serrano Fabela (Nació: Gómez Palacio, Durango, abril 3, 1986)

Batea: A Tira: D

IF

AÑO	EQUIPO	PCT	J	VB	CA	H	H2	H3	HR	CP	PP	BB	BI	SO	BR	AR	RDP	SLG
2006	PUEBLA	.139	56	36	17	5	0	0	0	0	0	1	0	13	1	1	0	.139
2007	PUEBLA	.252	82	111	21	28	6	1	1	9	0	13	0	26	1	1	1	.351
2008	PUEBLA	.269	89	335	43	90	15	1	4	30	2	15	1	59	1	5	12	.355
2009	PUEBLA	.308	107	419	68	129	21	9	10	63	10	25	0	75	3	2	11	.473
2010	PUEBLA	.284	70	264	52	75	15	3	9	35	3	28	0	37	1	1	5	.466
2011	PUEBLA	.281	105	437	77	123	36	7	12	58	5	31	2	93	3	2	10	.478
2012	PUEBLA	.296	104	379	60	112	14	4	19	59	3	28	3	85	12	2	9	.504
2013	PUEBLA	.302	57	215	31	65	8	1	5	32	2	11	1	38	0	0	7	.419
2014	YUCATÁN	.232	70	250	33	58	12	1	3	18	1	19	2	40	4	0	3	.324
2015	YUCATÁN	.293	108	389	51	114	30	0	9	64	5	31	6	62	3	1	13	.440
2016	YUCATÁN	.265	107	388	50	103	25	3	8	49	3	26	4	64	3	2	10	.407
2017	YUCATÁN	.263	74	247	26	65	11	1	3	28	1	20	0	52	1	6	7	.352
2018.1	LAG-YUC	.241	54	195	18	47	7	1	3	33	1	13	1	34	1	0	3	.333
2018.2	YUCATÁN	.256	51	176	30	45	10	0	8	41	1	16	2	46	0	0	1	.449
2019	SALTILLO	.282	91	309	55	87	12	0	14	44	3	22	0	68	0	3	9	.456
2021	SALTILLO	.293	62	232	33	68	18	0	10	47	0	12	1	42	2	1	7	.500
Totales:	15	.277	1287	4382	665	1214	240	32	118	610	40	311	23	834	36	27	108	.427

SESMA, JORGE

Jorge Luis Sesma Antelo (Nació: Navojoa, Sonora, agosto 31, 1996)

Batea: D Tira: D

OF

AÑO	EQUIPO	PCT	J	VB	CA	H	H2	H3	HR	CP	PP	BB	BI	SO	BR	AR	RDP	SLG
2017	CAMPECHE	.190	28	21	5	4	0	0	0	3	1	2	0	9	0	1	1	.190
2019	LAGUNA	.200	14	20	5	4	1	0	0	3	0	1	0	6	0	0	0	.250
2021	LAGUNA	.151	34	53	5	8	3	0	0	3	2	5	0	16	2	1	2	.208
Totales:	3	.170	76	94	15	16	4	0	0	9	3	8	0	31	2	2	3	.213

SIERRA, MOISÉS

Moisés Sierra (Nació: Santo Domingo, República Dominicana, septiembre 24, 1988)

Batea: D Tira: D

OF

AÑO	EQUIPO	PCT	J	VB	CA	H	H2	H3	HR	CP	PP	BB	BI	SO	BR	AR	RDP	SLG
2019	OAXACA	.355	114	411	85	146	31	2	18	84	14	71	5	79	15	9	10	.572
2021	DOS LAREDOS	.299	53	197	35	59	8	0	8	30	2	26	1	42	2	0	3	.462
Totales:	2	.337	167	608	120	205	39	2	26	114	16	97	6	121	17	9	13	.536

BATEADORES ACTIVOS TEMPORADA 2021

SINGLETON, JON

Jonathan Lee Singleton (Nació: Harbor City, California, EUA, septiembre 19, 1991)																	Batea: Z Tira: Z		IF
AÑO	EQUIPO	PCT	J	VB	CA	H	H2	H3	HR	CP	PP	BB	BI	SO	BR	AR	RDP	SLG	
2021	MÉXICO	.321	46	137	37	44	6	0	15	36	0	51	3	50	4	0	2	.693	
Totales:	1	.321	46	137	37	44	6	0	15	36	0	51	3	50	4	0	2	.693	

SMITH JR, DWIGHT

John Dwight Smith (Nació: Peachtree City, Georgia, EUA, octubre 26, 1992)																	Batea: Z Tira: D		OF
AÑO	EQUIPO	PCT	J	VB	CA	H	H2	H3	HR	CP	PP	BB	BI	SO	BR	AR	RDP	SLG	
2021	MONCLOVA	.294	22	85	15	25	3	0	5	14	1	8	0	17	2	1	1	.506	
Totales:	1	.294	22	85	15	25	3	0	5	14	1	8	0	17	2	1	1	.506	

SOLARTE, YANGERVIS

Yangervis Alfredo Solarte Camargo (Nació: Valencia, Venezuela, julio 3, 1987)																	Batea: A Tira: D		IF
AÑO	EQUIPO	PCT	J	VB	CA	H	H2	H3	HR	CP	PP	BB	BI	SO	BR	AR	RDP	SLG	
2021	MÉXICO	.310	39	142	24	44	10	1	3	26	1	10	0	14	2	0	2	.458	
Totales:	1	.310	39	142	24	44	10	1	3	26	1	10	0	14	2	0	2	.458	

SOLÍS, ROMÁN ALÍ

Román Ali Solís Pérez (Nació: Mexicali, Baja California, septiembre 29, 1987)																	Batea: D Tira: D		C
AÑO	EQUIPO	PCT	J	VB	CA	H	H2	H3	HR	CP	PP	BB	BI	SO	BR	AR	RDP	SLG	
2010	TIGRES QR	.382	21	68	11	26	5	1	3	13	0	4	0	12	0	2	3	.618	
2018.2	MONTERREY	.366	21	71	14	26	8	0	1	18	0	4	0	15	0	0	0	.521	
2019	MONTERREY	.266	100	342	45	91	20	1	18	65	2	22	0	88	2	0	7	.488	
2021	MONTERREY	.233	30	90	11	21	2	0	4	11	2	4	0	32	0	0	3	.389	
Totales:	4	.287	172	571	81	164	35	2	26	107	4	34	0	147	2	2	13	.492	

SOSA, HUMBERTO

Humberto Sosa Ahumada (Nació: Veracruz, Veracruz, octubre 13, 1985)																	Batea: D Tira: D		C
AÑO	EQUIPO	PCT	J	VB	CA	H	H2	H3	HR	CP	PP	BB	BI	SO	BR	AR	RDP	SLG	
2010	MINATITLÁN	.280	68	211	30	59	12	0	6	37	1	29	1	35	1	0	6	.422	
2012	ÁGUILA VER	.276	84	225	33	62	14	0	12	42	2	28	1	51	4	2	4	.498	
2013	ÁGUILA VER	.251	87	279	32	70	18	1	6	37	0	27	4	55	3	0	7	.387	
2014	ÁGUILA VER	.256	100	309	44	79	16	0	11	40	0	38	1	68	0	2	8	.414	
2015	ÁGUILA VER	.277	100	346	33	96	13	3	7	33	1	24	3	67	2	0	11	.393	
2016	VER-YUC	.265	75	200	18	53	5	0	4	24	3	27	2	50	2	0	44	.350	
2017	YUCATÁN	.231	75	251	24	58	16	0	5	43	0	19	1	51	1	0	9	.355	
2018.1	YUCATÁN	.352	22	54	10	19	2	0	1	7	0	6	1	9	0	0	3	.444	
2018.2	YUCATÁN	.256	46	156	18	40	10	0	6	25	1	19	0	25	0	0	4	.436	
2019	YUCATÁN	.291	61	148	19	43	11	0	10	35	3	16	1	38	0	1	4	.568	
2021	YUCATÁN	.253	34	99	12	25	2	0	5	11	0	8	0	19	0	0	0	.424	
Totales:	10	.265	752	2278	273	604	119	4	73	334	11	241	15	468	13	5	100	.417	

SOSA, RUBÉN

Rubén Darío Sosa Vásquez (Nació: Santo Domingo, República Dominicana, septiembre 23, 1990)																	Batea: A Tira: D		OF
AÑO	EQUIPO	PCT	J	VB	CA	H	H2	H3	HR	CP	PP	BB	BI	SO	BR	AR	RDP	SLG	
2015	MEX-VER	.286	10	35	7	10	0	0	0	2	0	3	0	8	5	1	0	.286	
2016	LAGUNA	.371	70	259	67	96	12	10	2	29	4	41	1	47	22	6	4	.517	
2018.1	YUCATÁN	.293	48	181	32	53	15	5	2	24	2	27	1	37	9	5	2	.464	
2018.2	YUC-TIG	.344	42	157	35	54	10	2	2	23	4	29	0	27	11	2	1	.471	
2019	TIGRES QR	.300	108	426	85	128	23	1	7	43	14	53	1	81	29	6	11	.408	
2021	TIGRES QR	.304	28	102	18	31	7	0	1	14	0	14	0	17	3	5	1	.402	
Totales:	5	.321	306	1160	244	372	67	18	14	135	24	167	3	217	79	25	19	.446	

STANKIEWICZ, DREW

Drew Alan Stankiewicz (Nació: Columbus, Ohio, EUA, junio 18, 1993)																	Batea: A Tira: D		IF
AÑO	EQUIPO	PCT	J	VB	CA	H	H2	H3	HR	CP	PP	BB	BI	SO	BR	AR	RDP	SLG	
2021	PUEBLA	.320	28	97	22	31	4	0	3	15	0	13	1	23	2	2	2	.454	
Totales:	1	.320	28	97	22	31	4	0	3	15	0	13	1	23	2	2	2	.454	

BATEADORES ACTIVOS TEMPORADA 2021

TÁBATA, JOSÉ

José Nicolás Táбата (Nació: El Tigre, Venezuela, agosto 12, 1988)

Batea: D Tira: D

OF

AÑO	EQUIPO	PCT	J	VB	CA	H	H2	H3	HR	CP	PP	BB	BI	SO	BR	AR	RDP	SLG
2016	TIGRES QR	.320	30	100	20	32	4	1	1	9	4	18	0	3	1	0	4	.410
2018.2	OAXACA	.130	6	23	1	3	1	0	0	2	0	2	0	5	0	0	0	.174
2021	MONTERREY	.387	11	31	6	12	4	0	2	4	1	5	0	2	0	0	0	.710
Totales:	3	.305	47	154	27	47	9	1	3	15	5	25	0	10	1	0	4	.435

TAPIA, CÉSAR

César Tapia Figueroa (Nació: Empalme, Sonora, noviembre 10, 1982)

Batea: D Tira: D

C

AÑO	EQUIPO	PCT	J	VB	CA	H	H2	H3	HR	CP	PP	BB	BI	SO	BR	AR	RDP	SLG
2004	PUEBLA	.333	5	6	3	2	0	1	0	1	0	3	0	1	0	0	0	.667
2005	PUEBLA	.225	42	71	11	16	3	0	2	12	2	3	0	6	0	0	2	.352
2006	TIGRES ANG	.301	76	226	36	68	13	2	2	27	3	20	1	19	3	5	6	.403
2007	PUEBLA	.343	82	303	53	104	22	1	12	60	5	26	1	32	4	1	10	.541
2008	PUEBLA	.332	107	379	58	126	28	1	9	70	6	32	2	35	1	4	11	.483
2009	PUEBLA	.347	97	354	45	123	19	1	7	50	1	27	0	31	3	1	13	.466
2010	PUEBLA	.280	84	286	37	80	10	1	7	51	7	33	1	24	3	2	10	.395
2011	PUEBLA	.330	92	342	49	113	21	1	4	60	4	24	1	34	5	1	16	.433
2012	PUEBLA	.328	105	378	52	124	18	2	8	71	4	26	1	37	2	4	8	.450
2013	PUEBLA	.345	98	357	63	123	25	3	11	80	5	27	4	37	5	2	23	.524
2014	PUEBLA	.350	102	357	48	125	25	0	4	52	1	20	3	28	3	1	17	.454
2015	PUEBLA	.302	94	338	40	102	19	3	5	53	3	17	3	46	3	0	18	.420
2016	PUEBLA	.383	89	334	64	128	30	0	21	94	4	27	1	37	13	4	4	.662
2017	PUEBLA	.299	94	338	53	101	17	0	12	55	4	37	4	41	8	0	17	.456
2018.1	MONCLOVA	.297	45	155	21	46	14	0	5	21	0	11	1	16	1	1	9	.484
2018.2	MONCLOVA	.253	40	154	19	39	6	0	10	30	1	5	0	21	2	2	6	.487
2019	MONCLOVA	.290	61	214	31	62	14	0	7	39	3	17	1	33	1	1	11	.453
2021	MONCLOVA	.318	45	148	19	47	6	0	1	22	3	7	0	22	0	0	3	.378
Totales:	16	.323	1358	4740	702	1529	290	16	127	848	56	362	24	500	57	29	184	.471

TARTABULL, JORGE

Jorge Alberto Tartabull (Nació: La Habana, Cuba, enero 14, 1993)

Batea: Z Tira: Z

OF

AÑO	EQUIPO	PCT	J	VB	CA	H	H2	H3	HR	CP	PP	BB	BI	SO	BR	AR	RDP	SLG
2021	PUEBLA	.125	3	8	0	1	0	0	0	1	0	1	0	1	0	0	0	.125
Totales:	1	.125	3	8	0	1	0	0	0	1	0	1	0	1	0	0	0	.125

TAVÁREZ, ANEURY

Aneury De Jesús Tavárez Trinidad (Nació: Barrio Obrero, República Dominicana, abril 14, 1992)

Batea: Z Tira: D

OF

AÑO	EQUIPO	PCT	J	VB	CA	H	H2	H3	HR	CP	PP	BB	BI	SO	BR	AR	RDP	SLG
2019	DURANGO	.321	70	299	57	96	15	4	9	27	8	20	3	58	16	8	3	.488
2021	DURANGO	.353	55	204	45	72	17	2	10	36	10	20	1	38	8	1	4	.603
Totales:	2	.334	125	503	102	168	32	6	19	63	18	40	4	96	24	9	7	.535

TEJEDA, ISAÍAS

Luis Isaías Tejeda Figueroa (Nació: Santo Domingo, República Dominicana, octubre 28, 1991)

Batea: D Tira: D

IF

AÑO	EQUIPO	PCT	J	VB	CA	H	H2	H3	HR	CP	PP	BB	BI	SO	BR	AR	RDP	SLG
2018.1	TABASCO	.264	34	110	17	29	5	0	5	14	1	15	1	20	1	1	4	.445
2021	LAGUNA	.324	59	216	43	70	12	0	14	42	2	39	0	45	0	0	6	.574
Totales:	2	.324	59	216	43	70	12	0	14	42	2	39	0	45	0	0	6	.574

TÉLLEZ, HÉCTOR

Héctor Enrique Téllez Estrada (Nació: Guaymas, Sonora, agosto 19, 1995)

Batea: Z Tira: D

OF

AÑO	EQUIPO	PCT	J	VB	CA	H	H2	H3	HR	CP	PP	BB	BI	SO	BR	AR	RDP	SLG
2018.2	TABASCO	.667	3	3	0	2	0	0	0	0	0	0	0	1	0	0	0	.667
2019	TABASCO	.284	34	81	8	23	4	0	1	8	0	1	0	26	2	0	2	.370
2021	TABASCO	.143	30	28	8	4	0	0	1	2	0	2	0	12	2	0	1	.250
Totales:	3	.259	67	112	16	29	4	0	2	10	0	3	0	39	4	0	3	.348

BATEADORES ACTIVOS TEMPORADA 2021

TERDOSLAVICH, JOEY

Joseph Thomas Terdoslavich (Nació: Sarasota, Florida, EUA, septiembre 9, 1988)															Batea: A Tira: D			OF
AÑO	EQUIPO	PCT	J	VB	CA	H	H2	H3	HR	CP	PP	BB	BI	SO	BR	AR	RDP	SLG
2021	MTY-LEO	.299	55	204	34	61	9	1	12	43	3	39	1	47	1	1	7	.529
Totales:	1	.299	55	204	34	61	9	1	12	43	3	39	1	47	1	1	7	.529

TERRAZAS, IVÁN

Iván Martín Terrazas Magaña (Nació: Ciudad de México, noviembre 11, 1983)															Batea: Z Tira: D			OF
AÑO	EQUIPO	PCT	J	VB	CA	H	H2	H3	HR	CP	PP	BB	BI	SO	BR	AR	RDP	SLG
2006	MONCLOVA	.338	94	382	80	129	30	5	13	53	3	29	4	40	8	10	8	.545
2007	MONCLOVA	.304	73	270	46	82	13	6	9	44	2	20	2	38	4	7	1	.496
2008	MÉXICO	.325	95	335	59	109	14	8	8	47	1	31	2	49	6	5	9	.487
2009	MÉXICO	.361	76	216	47	78	15	7	12	44	0	24	9	28	8	4	6	.662
2010	MÉXICO	.368	90	323	61	119	22	2	11	68	1	20	2	39	14	7	22	.551
2011	MÉXICO	.351	75	262	54	92	26	2	12	48	0	29	2	26	0	1	9	.603
2012	MÉXICO	.334	108	374	62	125	25	5	13	60	5	39	4	61	4	6	8	.532
2013	MÉXICO	.235	13	34	5	8	1	0	0	1	1	5	1	6	0	0	0	.265
2014	MÉXICO	.325	84	302	49	98	17	1	6	38	1	25	3	39	5	3	11	.447
2015	MÉXICO	.351	105	373	74	131	30	2	9	74	2	42	3	53	6	2	16	.515
2016	MÉXICO	.322	102	397	54	128	25	2	11	82	4	26	5	58	2	2	12	.479
2017	MÉXICO	.332	87	322	44	107	28	0	5	60	3	20	3	45	1	1	12	.466
2018.1	MÉXICO	.308	43	143	24	44	10	0	1	16	1	18	1	22	3	2	5	.399
2018.2	MÉXICO	.328	38	125	12	41	5	0	1	23	0	10	2	15	0	2	7	.392
2019	MÉXICO	.258	64	182	24	47	7	0	4	28	3	20	4	29	0	0	3	.363
2021	MÉXICO	.286	15	42	4	12	0	0	0	3	0	1	0	6	0	0	1	.286
Totales:	15	.331	1162	4082	699	1350	268	40	115	689	27	359	47	554	61	52	130	.500

TERRAZAS, RIGOBERTO

Rigoberto Terrazas Páramo (Nació: San Luis Río Colorado, Sonora, abril 11, 1996)															Batea: A Tira: D			IF
AÑO	EQUIPO	PCT	J	VB	CA	H	H2	H3	HR	CP	PP	BB	BI	SO	BR	AR	RDP	SLG
2019	MÉXICO	.000	6	6	2	0	0	0	0	0	0	3	0	1	0	0	0	.000
2021	OAXACA	.263	55	194	28	51	17	0	6	24	0	13	1	32	1	2	5	.443
Totales:	2	.255	61	200	30	51	17	0	6	24	0	16	1	33	1	2	5	.430

TILSON, CHARLIE

Charles Everett Tilson (Nació: Wilmette, Illinois, EUA, diciembre 2, 1992)															Batea: Z Tira: Z			OF
AÑO	EQUIPO	PCT	J	VB	CA	H	H2	H3	HR	CP	PP	BB	BI	SO	BR	AR	RDP	SLG
2021	MONCLOVA	.125	7	24	6	3	1	0	0	0	0	3	0	4	0	0	0	.167
Totales:	1	.125	7	24	6	3	1	0	0	0	0	3	0	4	0	0	0	.167

TORRERO, MIGUEL

Miguel Héctor Torrero Monzón (Nació: Mazatlán, Sinaloa, febrero 9, 1984)															Batea: D Tira: D			IF
AÑO	EQUIPO	PCT	J	VB	CA	H	H2	H3	HR	CP	PP	BB	BI	SO	BR	AR	RDP	SLG
2002	PUEBLA	.423	18	26	6	11	1	1	0	2	1	3	0	0	0	1	1	.538
2005	PUEBLA	.226	70	137	22	31	3	1	0	17	1	9	0	16	1	2	2	.263
2007	PUEBLA	.335	92	281	36	94	8	2	0	33	2	25	2	25	3	4	9	.377
2008	PUEBLA	.254	60	177	13	45	6	0	0	18	7	21	0	13	0	1	7	.288
2009	PUEBLA	.300	77	253	31	76	12	4	0	37	4	24	0	22	0	4	8	.379
2010	PUEBLA	.280	103	386	51	108	18	0	2	39	4	21	0	28	2	4	13	.342
2011	PUEBLA	.250	93	324	44	81	12	0	3	41	7	20	0	23	0	1	14	.315
2012	PUE-YUC	.282	96	341	35	96	16	4	0	38	4	17	2	37	2	8	12	.352
2013	YUCATÁN	.281	66	178	25	50	5	1	2	10	6	17	0	19	2	1	7	.354
2014	TIJUANA	.314	101	331	43	104	12	3	1	35	3	13	0	21	0	1	8	.378
2015	TIJUANA	.225	62	111	21	25	2	0	3	14	3	7	0	12	0	0	5	.324
2016	TIJ-REY	.310	94	297	38	92	7	1	1	25	0	20	0	31	2	1	12	.350
2017	LEÓN	.317	93	322	38	102	12	2	2	38	6	18	2	27	4	1	11	.385
2018.1	LEO-TIJ	.304	23	79	8	24	1	1	1	10	2	2	0	6	0	1	6	.380
2018.2	TIJUANA	.000	9	9	0	0	0	0	0	1	0	1	0	3	0	0	1	.000
2019	TAB-AGS-TIJ	.351	38	74	10	26	5	0	1	8	1	3	0	9	0	1	5	.459
2021	PUEBLA	.357	34	84	16	30	2	0	2	18	0	5	0	8	0	1	2	.452
Totales:	16	.292	1129	3410	437	995	122	20	18	384	51	226	6	300	16	32	123	.355

BATEADORES ACTIVOS TEMPORADA 2021

TORRES, NICK

Nick Cawley Torres (Nació: Long Beach, California, EUA, junio 30, 1993) Batea: D Tira: D OF

AÑO	EQUIPO	PCT	J	VB	CA	H	H2	H3	HR	CP	PP	BB	BI	SO	BR	AR	RDP	SLG
2019	PUEBLA	.315	113	425	104	134	34	0	24	86	9	57	3	120	4	3	8	.565
2021	LAGUNA	.311	61	238	52	74	16	2	15	53	5	32	0	80	2	3	7	.584
Totales:	2	.314	174	663	156	208	50	2	39	139	14	89	3	200	6	6	15	.572

UREÑA, JOSÉ CARLOS

José Carlos Ureña Mendivil (Nació: Ciudad Obregón, Sonora, enero 14, 1995) Batea: D Tira: D OF

AÑO	EQUIPO	PCT	J	VB	CA	H	H2	H3	HR	CP	PP	BB	BI	SO	BR	AR	RDP	SLG
2017	MÉXICO	.272	83	250	31	68	12	0	10	32	3	31	3	81	0	0	8	.440
2018.1	MÉXICO	.195	22	41	6	8	1	1	0	6	1	9	1	11	1	0	1	.268
2018.2	MEX-OAX	.154	16	26	6	4	0	0	0	0	0	6	0	10	0	0	1	.154
2019	DURANGO	.221	58	149	33	33	2	0	10	22	2	29	1	62	0	1	5	.436
2021	OAXACA	.323	64	223	51	72	11	0	17	40	1	27	2	62	5	2	3	.601
Totales:	4	.269	243	689	127	185	26	1	37	100	7	102	7	226	6	3	18	.470

URÍAS, ALEJANDRO

Manuel Alejandro Urías Castro (Nació: Los Mochis, Sinaloa, julio 15, 2002) Batea: D Tira: D IF

AÑO	EQUIPO	PCT	J	VB	CA	H	H2	H3	HR	CP	PP	BB	BI	SO	BR	AR	RDP	SLG
2021	DURANGO	.000	1	0	1	0	0	0	0	0	0	1	0	0	0	0	0	.000
Totales:	1	.000	1	0	1	0	0	0	0	0	0	1	0	0	0	0	0	.000

URRUTIA, HENRY

Henry Alexander Urrutia Rodríguez (Nació: Las Tunas, Cuba, febrero 13, 1987) Batea: Z Tira: D OF-IF

AÑO	EQUIPO	PCT	J	VB	CA	H	H2	H3	HR	CP	PP	BB	BI	SO	BR	AR	RDP	SLG
2018.1	MÉXICO	.362	51	196	38	71	14	1	10	45	2	32	3	41	3	0	6	.597
2018.2	MEX-OAX	.360	37	136	26	49	10	0	3	28	1	21	2	22	0	0	2	.500
2019	TIJ-SAL	.370	110	422	95	156	27	1	33	100	5	42	5	67	3	2	11	.673
2021	SALTILLO	.385	56	221	42	85	13	0	12	52	2	20	0	39	0	0	6	.606
Totales:	3	.370	254	975	201	361	64	2	58	225	10	115	10	169	6	2	25	.618

VALDEZ, ADOLFO

Adolfo Isaac Valdez Villavicencio (Nació: Ensenada, Baja California, agosto 29, 1999) Batea: Z Tira: D OF

AÑO	EQUIPO	PCT	J	VB	CA	H	H2	H3	HR	CP	PP	BB	BI	SO	BR	AR	RDP	SLG
2021	YUCATÁN	.167	5	6	0	1	0	0	0	1	0	1	0	3	0	0	0	.167
Totales:	1	.167	5	6	0	1	0	0	0	1	0	1	0	3	0	0	0	.167

VALDEZ, ALEX

Alexander Jawonn Valdez Javier (Nació: Santo Domingo, República Dominicana, septiembre 2, 1984) Batea: A Tira: D IF

AÑO	EQUIPO	PCT	J	VB	CA	H	H2	H3	HR	CP	PP	BB	BI	SO	BR	AR	RDP	SLG
2012	CD CARMEN	.359	104	390	76	140	22	7	19	78	1	38	8	62	11	5	2	.597
2013	CD CARMEN	.310	85	335	70	104	24	3	22	82	1	42	6	64	7	5	4	.597
2014	CD CARMEN	.284	88	324	47	92	18	3	15	63	0	35	5	68	9	2	10	.497
2015	CD CARMEN	.256	108	399	53	102	24	4	14	60	3	52	6	100	3	3	7	.441
2016	MONTERREY	.296	110	419	71	124	23	3	30	95	0	57	3	91	4	4	5	.580
2017	MTY-SAL	.262	97	344	59	90	14	2	13	55	1	52	7	61	2	2	7	.427
2018.1	SALTILLO	.357	46	182	31	65	9	2	7	27	0	18	0	29	0	1	2	.544
2018.2	SALTILLO	.295	54	210	35	62	12	3	7	34	2	20	2	44	2	1	1	.481
2019	YUC-MEX-OAX	.322	96	379	77	122	22	3	16	77	2	49	6	77	6	1	5	.522
2021	CAM-LAR	.258	51	182	23	47	12	1	3	20	0	22	3	33	1	1	2	.385
Totales:	9	.300	839	3164	542	948	180	31	146	591	10	385	46	629	45	25	45	.515

BATEADORES ACTIVOS TEMPORADA 2021

VALDEZ, JESÚS

Jesús Alexander Valdez Mejía (Nació: San Cristóbal, República Dominicana, noviembre 2, 1984) Batea: D Tira: D OF

AÑO	EQUIPO	PCT	J	VB	CA	H	H2	H3	HR	CP	PP	BB	BI	SO	BR	AR	RDP	SLG
2015	YUCATÁN	.363	107	410	70	149	24	1	17	98	2	34	8	54	5	5	8	.551
2016	YUCATÁN	.308	105	386	69	119	25	1	18	83	4	33	5	64	2	1	9	.518
2017	YUC-LAG	.363	95	350	67	127	26	2	16	61	4	32	4	39	3	3	7	.586
2018.1	YUCATÁN	.364	53	206	37	75	10	3	8	42	2	17	0	22	2	1	8	.558
2019	TIJUANA	.315	103	359	54	113	21	0	19	59	3	23	1	62	1	2	14	.532
2021	VERACRUZ	.311	64	241	34	75	30	0	8	38	2	15	1	26	0	1	5	.535
Totales:	6	.337	527	1952	331	658	136	7	86	381	17	154	19	267	13	13	51	.546

VALDEZ, NOMAR

Nomar Alexander Valdez Cabanillas (Nació: Guasave, Sinaloa, septiembre 5, 2002) Batea: D Tira: D IF

AÑO	EQUIPO	PCT	J	VB	CA	H	H2	H3	HR	CP	PP	BB	BI	SO	BR	AR	RDP	SLG
2021	GUADALAJARA	.091	5	11	1	1	1	0	0	1	0	0	0	7	0	0	0	.182
Totales:	1	.091	5	11	1	1	1	0	0	1	0	0	0	7	0	0	0	.182

VALENZUELA, RICARDO

Ricardo Alfonso Valenzuela Chávez (Nació: Hermosillo, Sonora, agosto 4, 1990) Batea: D Tira: D C

AÑO	EQUIPO	PCT	J	VB	CA	H	H2	H3	HR	CP	PP	BB	BI	SO	BR	AR	RDP	SLG
2017	MÉXICO	.252	79	214	23	54	3	0	2	19	0	25	0	27	0	6	6	.294
2018.1	MÉXICO	.303	30	66	7	20	5	0	1	13	0	7	0	8	0	1	2	.424
2018.2	MÉXICO	.291	46	127	12	37	5	0	3	18	4	15	0	10	0	1	5	.402
2019	MÉXICO	.310	58	155	25	48	7	0	5	25	1	13	1	18	0	1	7	.452
2021	MÉXICO	.304	44	135	28	41	9	0	5	21	2	22	0	18	0	2	4	.481
Totales:	4	.287	257	697	95	200	29	0	16	96	7	82	1	81	0	11	24	.397

VALENZUELA, ROBERTO

Roberto Yahir Valenzuela Valenzuela (Nació: Ciudad Obregón, Sonora, marzo 3, 1995) Batea: D Tira: D IF

AÑO	EQUIPO	PCT	J	VB	CA	H	H2	H3	HR	CP	PP	BB	BI	SO	BR	AR	RDP	SLG
2017	MONTERREY	.271	55	129	24	35	5	1	1	12	2	14	0	10	0	1	6	.349
2018.1	MONTERREY	.278	18	36	7	10	1	0	0	2	0	2	0	2	0	1	1	.306
2018.2	MONTERREY	.313	31	83	8	26	4	1	0	10	1	6	0	16	2	3	0	.386
2019	DOS LAREDOS	.314	117	462	81	145	22	3	9	59	6	40	0	64	8	3	14	.433
2021	DOS LAREDOS	.310	66	255	41	79	9	3	2	25	5	33	1	32	7	4	11	.392
Totales:	4	.306	287	965	161	295	41	8	12	108	14	95	1	124	17	12	32	.402

VALLE, SEBASTIÁN

Sebastián Valle Velázquez (Nació: Los Mochis, Sinaloa, julio 24, 1990) Batea: D Tira: D C

AÑO	EQUIPO	PCT	J	VB	CA	H	H2	H3	HR	CP	PP	BB	BI	SO	BR	AR	RDP	SLG
2017	YUCATÁN	.277	17	47	6	13	2	0	1	7	1	7	0	18	0	0	0	.383
2018.1	YUCATÁN	.203	36	118	14	24	5	0	6	18	0	9	1	39	0	0	3	.398
2018.2	YUCATÁN	.246	34	114	17	28	4	0	5	23	1	12	1	28	0	0	1	.412
2019	YUCATÁN	.267	102	341	60	91	20	1	11	70	5	48	0	86	3	1	5	.428
2021	YUCATÁN	.237	46	152	21	36	10	0	5	27	1	25	0	47	1	1	3	.401
Totales:	4	.249	235	772	118	192	41	1	28	145	8	101	2	218	4	2	12	.413

VARGAS, JOSÉ

José de Jesús Vargas de la Mora (Nació: Ventura, California, EUA, diciembre 15, 1987) Batea: D Tira: D IF

AÑO	EQUIPO	PCT	J	VB	CA	H	H2	H3	HR	CP	PP	BB	BI	SO	BR	AR	RDP	SLG
2017	AGUASCALIENTES	.290	83	286	58	83	13	1	23	60	1	22	0	86	4	7	2	.584
2018.1	AGUASCALIENTES	.248	40	149	25	37	8	1	9	21	1	8	1	46	2	1	5	.497
2018.2	AGUASCALIENTES	.294	49	180	28	53	7	1	11	33	2	18	1	54	2	1	9	.528
2019	AGS-MVA	.363	67	270	65	98	17	1	30	72	3	16	3	73	1	0	8	.767
2021	MONCLOVA	.302	46	162	21	49	5	0	8	28	5	9	0	44	0	2	5	.481
Totales:	4	.306	285	1047	197	320	50	4	81	214	12	73	5	303	9	11	29	.593

BATEADORES ACTIVOS TEMPORADA 2021

VEGA, MARIO

Mario Javier Vega Meza (Nació: Nogales, Sonora, noviembre 8, 1991)																	Batea: D Tira: D		IF
AÑO	EQUIPO	PCT	J	VB	CA	H	H2	H3	HR	CP	PP	BB	BI	SO	BR	AR	RDP	SLG	
2010	LAGUNA	.000	3	1	0	0	0	0	0	0	0	0	0	0	0	0	0	.000	
2011	LAGUNA	.273	17	22	2	6	1	0	0	1	0	0	0	1	0	1	1	.318	
2012	LAGUNA	.304	32	62	9	17	3	0	0	2	0	1	0	4	0	2	0	.391	
2014	LAGUNA	.207	65	121	17	25	4	0	0	16	1	5	0	20	1	2	2	.240	
2015	LAGUNA	.250	63	132	12	33	4	0	0	17	2	5	0	14	1	0	2	.280	
2016	LAG-TIG	.304	30	63	8	16	0	0	0	7	0	0	0	8	2	0	1	.391	
2017	TIGRES QR	.205	67	146	16	30	5	0	1	14	2	9	0	31	2	0	2	.260	
2019	PUEBLA	.304	62	115	17	35	4	0	2	11	2	3	1	14	1	2	4	.391	
2021	GUADALAJARA	.400	27	60	15	24	1	0	0	8	0	5	0	7	2	2	1	.417	
Totales:	9	.258	366	722	96	186	22	0	3	76	7	28	1	99	9	9	13	.301	

VERDUGO, ROSMAN

Rosman Verdugo Rojas (Nació: Ensenada, Baja California, febrero 2, 2005)																	Batea: D Tira: D		IF
AÑO	EQUIPO	PCT	J	VB	CA	H	H2	H3	HR	CP	PP	BB	BI	SO	BR	AR	RDP	SLG	
2021	MÉXICO	.000	2	3	0	0	0	0	0	0	0	0	0	2	0	0	0	.000	
Totales:	1	.000	2	3	0	0	0	0	0	0	0	0	0	2	0	0	0	.000	

VIELMA, ENGELB

Engelb Stalin Vielma (Nació: Maracaibo, Venezuela, junio 22, 1994)																	Batea: A Tira: D		IF
AÑO	EQUIPO	PCT	J	VB	CA	H	H2	H3	HR	CP	PP	BB	BI	SO	BR	AR	RDP	SLG	
2021	MÉXICO	.212	25	85	8	18	3	0	1	8	0	5	0	18	1	3	1	.282	
Totales:	1	.212	25	85	8	18	3	0	1	8	0	5	0	18	1	3	1	.282	

VILLANUEVA, CHRISTIAN

Christian Iván Villanueva Limón (Nació: Guadalajara, Jalisco, junio 19, 1991)																	Batea: D Tira: D		IF
AÑO	EQUIPO	PCT	J	VB	CA	H	H2	H3	HR	CP	PP	BB	BI	SO	BR	AR	RDP	SLG	
2021	MONTERREY	.259	52	162	28	42	9	0	6	31	5	36	0	31	2	1	2	.426	
Totales:	1	.259	52	162	28	42	9	0	6	31	5	36	0	31	2	1	2	.426	

VILLARREAL, BRANDON

Brandon Villarreal Cornejo (Nació: Ciudad Obregón, Sonora, noviembre 25, 1994)																	Batea: D Tira: D		IF
AÑO	EQUIPO	PCT	J	VB	CA	H	H2	H3	HR	CP	PP	BB	BI	SO	BR	AR	RDP	SLG	
2015	TIGRES QR	.244	29	45	6	11	2	0	0	2	1	4	0	9	1	1	0	.289	
2016	TIGRES QR	.205	62	44	7	9	2	0	0	5	1	2	0	6	0	0	1	.250	
2017	TIGRES QR	.276	89	196	31	54	3	2	3	15	2	19	0	36	2	3	1	.357	
2018.1	TIGRES QR	.206	16	34	5	7	1	1	0	3	1	5	0	6	0	1	1	.294	
2018.2	TIGRES QR	.180	33	50	6	9	0	0	0	2	1	5	0	11	2	1	0	.180	
2019	TIGRES QR	.212	49	66	8	14	3	0	2	5	2	2	0	24	0	2	3	.348	
2021	LEÓN	.362	47	138	35	50	8	1	1	24	3	10	0	23	8	0	2	.457	
Totales:	6	.269	325	573	98	154	19	4	6	56	11	47	0	115	13	8	8	.347	

VILLEGAS, FERNANDO

Fernando Villegas Luna (Nació: Saltillo, Coahuila, junio 28, 1998)																	Batea: D Tira: D		OF
AÑO	EQUIPO	PCT	J	VB	CA	H	H2	H3	HR	CP	PP	BB	BI	SO	BR	AR	RDP	SLG	
2021	SALTILLO	.364	8	22	4	8	2	1	1	7	0	5	0	5	0	0	0	.682	
Totales:	1	.364	8	22	4	8	2	1	1	7	0	5	0	5	0	0	0	.682	

WHITE, T.J.

Taylor Joseph White (Nació: Las Vegas, Nevada, EUA, enero 24, 1992)																	Batea: D Tira: D		IF
AÑO	EQUIPO	PCT	J	VB	CA	H	H2	H3	HR	CP	PP	BB	BI	SO	BR	AR	RDP	SLG	
2021	MONCLOVA	.192	21	52	9	10	2	0	3	7	1	6	0	20	0	0	1	.404	
Totales:	1	.192	21	52	9	10	2	0	3	7	1	6	0	20	0	0	1	.404	

BATEADORES ACTIVOS TEMPORADA 2021

WILLIAMS, ÓSCAR

Óscar Francisco Williams León (Nació: Champotón, Campeche, abril 27, 1992)

Batea: D Tira: D

OF

AÑO	EQUIPO	PCT	J	VB	CA	H	H2	H3	HR	CP	PP	BB	BI	SO	BR	AR	RDP	SLG
2009	CAMPECHE	.000	7	7	0	0	0	0	0	0	0	1	0	1	0	0	0	.000
2010	CAMPECHE	.000	5	4	0	0	0	0	0	0	0	1	0	2	0	0	0	.000
2012	CAMPECHE	.087	19	23	0	2	1	0	0	2	0	2	0	7	0	0	1	.130
2014	CAMPECHE	.256	73	156	26	40	6	2	2	20	4	20	1	37	2	2	2	.359
2015	CAMPECHE	.236	60	72	18	17	1	1	0	6	3	7	0	22	1	0	3	.278
2016	CAMPECHE	.193	44	88	10	17	0	0	0	3	2	11	0	21	1	1	1	.193
2017	CAMPECHE	.245	85	208	27	51	4	1	1	20	4	14	0	56	3	2	5	.288
2018.1	CAMPECHE	.222	34	63	7	14	3	0	0	8	3	6	0	14	0	2	2	.270
2018.2	CAMPECHE	.138	20	29	4	4	0	0	1	2	0	2	0	8	0	1	1	.241
2019	CAMPECHE	.248	54	101	12	25	0	0	4	10	0	1	0	22	1	1	1	.366
2021	CAMPECHE	.176	16	17	1	3	0	0	0	4	2	3	0	4	0	1	0	.176
Totales:	10	.225	417	768	105	173	15	4	8	75	18	68	1	194	8	10	16	.286

WILSON, ALEXIS

Irving Alexis Wilson Delgado (Nació: Los Mochis, Sinaloa, agosto 13, 1996)

Batea: D Tira: D

C

AÑO	EQUIPO	PCT	J	VB	CA	H	H2	H3	HR	CP	PP	BB	BI	SO	BR	AR	RDP	SLG
2021	TIGRES QR	.227	42	132	11	30	3	0	5	20	1	17	0	22	0	0	4	.364
Totales:	1	.227	42	132	11	30	3	0	5	20	1	17	0	22	0	0	4	.364

WILSON, HANS

Hans Alexander Wilson Delgado (Nació: Ahome, Sinaloa, enero 21, 1986)

Batea: D Tira: D

C

AÑO	EQUIPO	PCT	J	VB	CA	H	H2	H3	HR	CP	PP	BB	BI	SO	BR	AR	RDP	SLG
2011	MÉXICO	.000	3	4	0	0	0	0	0	0	1	0	0	1	0	0	0	.000
2012	MÉXICO	.255	23	55	10	14	6	0	0	8	0	4	0	9	1	0	2	.364
2013	MÉXICO	.279	28	43	7	12	2	0	0	3	1	5	0	9	0	0	1	.326
2014	MÉXICO	.348	33	66	8	23	6	1	0	11	0	3	0	5	0	0	1	.470
2015	MÉXICO	.214	61	154	16	33	9	0	2	19	1	9	0	31	1	3	8	.312
2016	MÉXICO	.233	66	176	14	41	8	0	1	16	2	7	0	28	0	0	2	.295
2017	MÉXICO	.254	31	67	3	17	1	0	0	9	0	0	0	13	1	0	4	.269
2018.1	TABASCO	.253	32	99	5	25	3	0	0	7	0	7	0	16	1	2	3	.283
2018.2	TAB-OAX	.296	29	71	7	21	4	0	1	13	1	6	0	6	0	0	5	.394
2019	DURANGO	.259	49	135	15	35	5	0	3	18	4	9	0	34	0	1	7	.363
2021	OAXACA	.152	26	66	5	10	1	0	0	3	1	2	0	17	0	0	7	.167
Totales:	10	.247	381	936	90	231	45	1	7	107	11	52	0	169	4	6	40	.319

WING, MICHAEL

Michael Edward Wing Pimentel (Nació: Pasadena, California, EUA, octubre 25, 1988)

Batea: D Tira: D

IF

AÑO	EQUIPO	PCT	J	VB	CA	H	H2	H3	HR	CP	PP	BB	BI	SO	BR	AR	RDP	SLG
2017	AGUASCALIENTES	.432	26	88	22	38	5	0	5	25	1	7	0	15	0	1	4	.659
2018.1	AGUASCALIENTES	.341	49	182	34	62	10	2	10	34	3	15	0	51	2	1	4	.582
2018.2	AGUASCALIENTES	.403	34	119	26	48	12	0	8	42	0	10	0	26	1	0	4	.706
2019	AGUASCALIENTES	.355	108	408	94	145	34	1	28	110	4	44	3	97	5	2	11	.650
2021	AGUASCALIENTES	.345	49	171	33	59	17	0	9	44	2	14	0	38	1	1	1	.602
Totales:	4	.364	266	968	209	352	78	3	60	255	10	90	3	227	9	5	24	.636

BATEADORES ACTIVOS TEMPORADA 2021

ZAMUDIO, KEVIN

Kevin Zamudio Ide (Nació: Tijuana, Baja California, agosto 23, 1997)

Batea: D Tira: D

C-IF

AÑO	EQUIPO	PCT	J	VB	CA	H	H2	H3	HR	CP	PP	BB	BI	SO	BR	AR	RDP	SLG
2019	YUCATÁN	.357	8	14	2	5	2	0	1	3	0	1	0	2	0	0	0	.714
2021	GDL-LAG	.100	7	10	0	1	0	0	1	1	1	0	0	5	0	0	1	.100
Totales:	2	.250	15	24	2	6	2	0	1	4	1	1	0	7	0	0	1	.458

ZAZUETA, AMADEO

Amadeo Zazueta Alarid (Nació: Culiacán, Sinaloa, enero 31, 1986)

Batea: D Tira: D

IF

AÑO	EQUIPO	PCT	J	VB	CA	H	H2	H3	HR	CP	PP	BB	BI	SO	BR	AR	RDP	SLG
2016	MONCLOVA	.309	110	418	57	129	18	3	3	38	3	27	2	42	13	6	14	.388
2017	MONCLOVA	.341	101	405	60	138	26	2	9	64	1	21	2	42	8	4	11	.481
2018.1	LEÓN	.356	55	236	46	84	11	2	5	34	1	13	0	22	9	3	8	.483
2018.2	TIJUANA	.289	28	97	14	28	4	0	0	18	1	2	0	5	2	0	6	.330
2019	MONTERREY	.326	103	387	57	126	28	3	7	59	9	27	2	29	6	3	13	.468
2021	MTY	.288	62	240	22	69	10	0	3	40	2	18	0	23	1	1	6	.367
Totales:	5	.322	459	1783	256	574	97	10	27	253	17	108	6	163	39	17	58	.433

ZAZUETA, CHRISTIAN

Christian Zazueta Moroyoqui (Nació: Bacobampo, Sonora, octubre 29, 1984)

Batea: D Tira: D

IF

AÑO	EQUIPO	PCT	J	VB	CA	H	H2	H3	HR	CP	PP	BB	BI	SO	BR	AR	RDP	SLG
2005	CANCUN	.260	30	96	11	25	7	0	1	5	0	1	0	21	3	0	1	.365
2006	POZ-COR	.228	64	184	17	42	4	0	1	18	3	9	0	28	3	2	1	.266
2007	MINATITLÁN	.240	32	75	7	18	6	3	0	6	0	0	0	18	2	0	1	.400
2008	MINATITLÁN	.254	102	354	40	90	11	4	1	37	9	16	3	53	9	6	10	.316
2009	MINATITLÁN	.295	103	380	37	112	15	2	3	33	2	7	0	47	7	3	15	.368
2010	MINATITLÁN	.308	76	273	27	84	12	2	5	33	1	9	3	33	13	4	5	.421
2011	MINATITLÁN	.307	102	410	53	126	34	2	5	49	4	8	0	53	14	3	8	.437
2012	MINATITLÁN	.296	113	443	62	131	18	5	18	65	7	13	2	92	5	2	11	.481
2013	MIN-SAL	.277	99	394	42	109	14	0	8	42	11	5	2	74	8	5	12	.373
2014	SALTILLO	.283	100	315	44	89	11	4	8	33	3	10	1	56	7	2	4	.419
2015	SALTILLO	.310	106	381	62	118	27	2	9	45	4	21	2	61	18	4	5	.462
2016	SALTILLO	.289	108	436	65	126	27	3	15	67	5	9	3	76	39	6	8	.468
2017	SALTILLO	.275	107	432	62	119	20	1	6	48	8	9	1	69	30	13	13	.368
2018.1	SALTILLO	.303	46	185	24	56	15	1	2	30	0	4	0	36	14	3	6	.427
2018.2	SALTILLO	.303	41	155	26	47	10	0	5	28	2	4	0	18	14	2	7	.465
2019	SALTILLO	.298	64	258	43	77	16	1	7	23	3	12	1	29	9	2	2	.450
2021	SALTILLO	.338	55	195	30	66	12	2	3	27	1	6	0	26	3	2	2	.467
Totales:	16	.289	1348	4966	652	1435	259	32	97	589	63	143	18	790	198	59	111	.413

ZAZUETA, IRVING

Irving Alejandro Zazueta Ochoa (Nació: Puerto Peñasco, Sonora, enero 21, 1998)

Batea: D Tira: D

OF

AÑO	EQUIPO	PCT	J	VB	CA	H	H2	H3	HR	CP	PP	BB	BI	SO	BR	AR	RDP	SLG
2019	TIGRES QR	.077	9	13	1	1	0	0	0	0	0	0	0	5	0	0	1	.077
2021	TIGRES QR	.231	31	65	9	15	2	1	1	4	1	3	0	22	0	1	2	.338
Totales:	2	.205	40	78	10	16	2	1	1	4	1	3	0	27	0	1	3	.295

ZEPEDA, JOSÉ

José Óliver Zepeda Hernández (Nació: Santiago Ixcuintla, Nayarit, octubre 1, 2000)

Batea: D Tira: D

IF

AÑO	EQUIPO	PCT	J	VB	CA	H	H2	H3	HR	CP	PP	BB	BI	SO	BR	AR	RDP	SLG
2021	OAXACA	.257	28	70	7	18	2	0	1	7	0	6	0	20	1	2	3	.329
Totales:	1	.257	28	70	7	18	2	0	1	7	0	6	0	20	1	2	3	.329

ESTADÍSTICAS
OFICIALES



LANZADORES

***ACTIVOS
TEMPORADA 2021***



LANZADORES ACTIVOS TEMPORADA 2021

ACOSTA, ÉDGAR

Édgar Armando Acosta Villa (Nació: Hermosillo, Sonora, diciembre 27, 1994)

Pitcher: Zurdo

AÑO	EQUIPO	PCLA	G	P	PCT	J	JI	JC	CJ	JS	IP	HA	CA	CL	BB	SO
2018.1	LEÓN	7.71	0	0	.000	6	0	0	0	0	4.2	3	4	4	4	8
2019	LEÓN	6.33	0	0	.000	32	0	0	0	0	21.1	30	17	15	16	18
2021	LEÓN	5.40	0	0	.000	5	0	0	0	0	5.0	3	3	3	3	7
Totales:	3	6.39	0	0	.000	43	0	0	0	0	31.0	36	24	22	23	33

ACOSTA, FELIPE

Juan Felipe Acosta Cárdenas (Nació: Guasave, Sinaloa, abril 5, 2000)

Pitcher: Derecho

AÑO	EQUIPO	PCLA	G	P	PCT	J	JI	JC	CJ	JS	IP	HA	CA	CL	BB	SO
2021	DURANGO	12.00	0	1	.000	3	1	0	0	0	3.0	3	5	4	4	1
Totales:	1	12.00	0	1	.000	3	1	0	0	0	3.0	3	5	4	4	1

ACOSTA, OCTAVIO

Octavio Adrián Acosta Reyes (Nació: Guasave, Sinaloa, marzo 8, 1990)

Pitcher: Derecho

AÑO	EQUIPO	PCLA	G	P	PCT	J	JI	JC	CJ	JS	IP	HA	CA	CL	BB	SO
2015	OAXACA	8.68	1	1	.500	8	8	0	0	0	28.0	38	27	27	8	23
2016	MÉXICO	5.97	2	4	.333	19	10	0	0	0	60.1	69	40	40	43	44
2017	MÉXICO	2.99	14	1	.933	21	20	0	0	0	123.1	115	41	41	46	102
2018.1	MEXICO	2.84	5	1	.833	10	9	0	0	0	57.0	45	20	18	24	40
2018.2	MEXICO	6.15	2	2	.500	9	9	0	0	0	45.1	47	32	31	20	41
2019	MÉXICO	5.40	12	8	.600	24	22	1	1	0	121.2	157	75	73	43	92
2021	MEX-TIG.OAX	8.45	0	4	.000	14	7	0	0	1	33.0	53	33	31	17	43
Totales:	6	5.01	36	21	.632	105	85	1	1	1	468.2	524	268	261	201	385

ACOSTA, RUDDY

Ruddy Bladimir Acosta Álvarez (Nació: Ciudad Obregón, Sonora, noviembre 9, 1991)

Pitcher: Derecho

AÑO	EQUIPO	PCLA	G	P	PCT	J	JI	JC	CJ	JS	IP	HA	CA	CL	BB	SO
2014	OAXACA	4.13	5	8	.385	23	17	0	0	0	96.0	118	60	44	28	68
2015	OAXACA	3.38	8	6	.571	20	20	0	0	0	109.1	110	46	41	38	74
2016	OAXACA	4.97	2	5	.286	14	13	0	0	0	58.0	79	33	32	13	43
2017	OAXACA	4.52	5	8	.385	17	17	1	1	0	99.2	113	61	50	24	48
2018.1	OAXACA	4.86	4	3	.571	10	10	0	0	0	50.0	62	30	27	12	38
2018.2	OAXACA	4.21	5	1	.833	11	11	0	0	0	57.2	57	28	27	18	46
2019	OAXACA	3.75	3	4	.429	12	12	0	0	0	62.1	78	35	26	21	41
2021	OAXACA	7.11	1	5	.167	11	11	1	0	0	50.2	66	41	40	20	54
Totales:	7	4.42	33	40	.452	118	111	2	1	0	583.2	683	334	287	174	412

ADAMES, SAMUEL

Samuel Adames (Nació: Azua, República Dominicana, septiembre 27, 1994)

Pitcher: Derecho

AÑO	EQUIPO	PCLA	G	P	PCT	J	JI	JC	CJ	JS	IP	HA	CA	CL	BB	SO
2021	DURANGO	24.92	0	2	.000	6	0	0	0	0	4.1	12	12	12	4	3
Totales:	1	24.92	0	2	.000	6	0	0	0	0	4.1	12	12	12	4	3

AGUILAR, MIGUEL

Miguel Ernesto Aguilar Moreno (Nació: Acazoneta, Nayarit, julio 25, 1995)

Pitcher: Derecho

AÑO	EQUIPO	PCLA	G	P	PCT	J	JI	JC	CJ	JS	IP	HA	CA	CL	BB	SO
2019	MONTERREY	7.38	1	4	.200	42	0	0	0	0	39.0	52	36	32	16	25
2021	MONTERREY	3.21	2	0	1.000	19	0	0	0	0	28.0	24	11	10	14	20
Totales:	2	5.64	3	4	.429	61	0	0	0	0	67.0	76	47	42	30	45

LANZADORES ACTIVOS TEMPORADA 2021

AGUILAR, RODOLFO

Rodolfo Ignacio Aguilar Neri (Nació: Los Naranjos, Veracruz, julio 18, 1989)

Pitcher: Zurdo

AÑO	EQUIPO	PCLA	G	P	PCT	J	JI	JC	CJ	JS	IP	HA	CA	CL	BB	SO
2010	MEX-OAX	9.93	3	1	.750	26	0	0	0	0	22.2	37	25	25	14	11
2011	OAXACA	5.86	3	4	.429	35	11	0	0	0	70.2	93	50	46	47	40
2012	OAXACA	2.35	1	0	1.000	50	0	0	0	0	38.1	33	11	10	22	42
2013	OAXACA	9.19	0	2	.000	47	1	0	0	1	32.1	60	34	33	16	27
2014	OAX-MEX	6.68	0	2	.000	37	0	0	0	0	32.1	35	25	24	25	32
2015	OAXACA	2.06	3	1	.750	52	0	0	0	0	35.0	25	10	8	13	36
2016	OAXACA	6.55	1	1	.500	58	0	0	0	0	34.1	40	28	25	31	32
2017	OAXACA	4.94	0	3	.000	56	0	0	0	5	31.0	38	20	17	12	25
2018.1	OAXACA	7.16	1	2	.333	22	0	0	0	0	16.1	24	16	13	12	11
2018.2	OAXACA	8.40	0	2	.000	31	0	0	0	0	15.0	24	16	14	14	14
2019	MEX-CAM-LEO	9.00	0	1	.000	30	0	0	0	0	15.0	22	15	15	10	7
2021	CAMPECHE	9.00	1	2	.333	20	1	0	0	0	19.0	31	19	19	11	14
Totales:	11	6.19	13	21	.382	464	13	0	0	6	362.0	462	269	249	227	291

ALBURQUERQUE, AL

Alberto José Alburquerque (Nació: San Pedro de Macoris, República Dominicana, junio 10, 1986)

Pitcher: Derecho

AÑO	EQUIPO	PCLA	G	P	PCT	J	JI	JC	CJ	JS	IP	HA	CA	CL	BB	SO
2019	MONCLOVA	3.27	1	1	.500	52	0	0	0	4	52.1	45	22	19	8	38
2021	MONCLOVA	2.78	0	1	.000	24	0	0	0	1	22.2	31	7	7	5	26
Totales:	2	3.12	1	2	.333	76	0	0	0	5	75.0	76	29	26	13	64

ALCÁNTAR, JESÚS

Jesús Adrián Alcántar Moreno (Nació: Los Mochis, Sinaloa, marzo 5, 1994)

Pitcher: Derecho

AÑO	EQUIPO	PCLA	G	P	PCT	J	JI	JC	CJ	JS	IP	HA	CA	CL	BB	SO
2017	DURANGO	7.61	0	4	.000	13	5	0	0	0	36.2	56	31	31	11	11
2018.1	DURANGO	5.93	2	2	.500	19	0	0	0	0	27.1	28	19	18	13	18
2018.2	DURANGO	5.56	0	1	.000	17	0	0	0	0	22.2	22	14	14	11	8
2019	DURANGO	8.40	0	0	.000	30	0	0	0	0	30.0	49	31	28	16	20
2021	DURANGO	3.49	0	2	.000	22	1	0	0	1	28.1	25	11	11	14	13
Totales:	4	6.33	2	9	.182	101	6	0	0	1	145.0	180	106	102	65	70

ALVARADO, JUAN

Juan Gabriel Alvarado Alvarado (Nació: Llano Grande de Ahuatepec, Puebla, abril 4, 1997)

Pitcher: Derecho

AÑO	EQUIPO	PCLA	G	P	PCT	J	JI	JC	CJ	JS	IP	HA	CA	CL	BB	SO
2017	PUEBLA	9.00	0	0	.000	1	0	0	0	0	1.0	2	1	1	1	1
2019	PUEBLA	3.86	0	0	.000	1	0	0	0	0	2.1	3	1	1	2	0
2021	PUEBLA	18.47	0	1	.000	3	1	0	0	0	6.1	15	13	13	6	1
Totales:	3	13.96	0	1	.000	5	1	0	0	0	9.2	20	15	15	9	2

ALVARADO, SERGIO

Sergio Alvarado Franco (Nació: Delicias, Chihuahua, mayo 12, 1998)

Pitcher: Zurdo

AÑO	EQUIPO	PCLA	G	P	PCT	J	JI	JC	CJ	JS	IP	HA	CA	CL	BB	SO
2017	TIJ-LEO	4.67	1	1	.500	29	0	0	0	0	17.1	19	10	9	4	13
2018.1	TIJUANA	2.77	0	0	.000	17	0	0	0	0	13.0	10	6	4	6	12
2018.2	TIJ-LEO	9.26	0	1	.000	24	0	0	0	0	11.2	10	12	12	12	11
2019	YUCATÁN	8.31	0	0	.000	5	0	0	0	0	4.1	3	5	4	8	1
2021	YUCATÁN	5.73	0	0	.000	12	0	0	0	0	11.0	14	7	7	11	10
Totales:	4	5.65	1	2	.333	87	0	0	0	0	57.1	56	40	36	41	47

ÁLVAREZ, DARÍO

Darío Rafael Álvarez Espinal (Nació: Santiago, República Dominicana, enero 17, 1989)

Pitcher: Zurdo

AÑO	EQUIPO	PCLA	G	P	PCT	J	JI	JC	CJ	JS	IP	HA	CA	CL	BB	SO
2019	YUCATÁN	17.18	0	1	.000	2	1	0	0	0	3.2	10	7	7	2	5
2021	LAGUNA	5.14	1	1	.500	17	1	0	0	2	21.0	26	12	12	15	24
Totales:	2	6.93	1	2	.333	19	2	0	0	2	24.2	36	19	19	17	29

LANZADORES ACTIVOS TEMPORADA 2021

ÁLVAREZ, RODOLFO

Rodolfo Álvarez Domínguez (Nació: Guasave, Sinaloa, febrero 22, 2002)

Pitcher: Derecho

AÑO	EQUIPO	PCLA	G	P	PCT	J	JI	JC	CJ	JS	IP	HA	CA	CL	BB	SO
2021	MÉXICO	5.40	1	0	1.000	1	1	0	0	0	5.0	7	3	3	2	3
Totales:	1	5.40	1	0	1.000	1	1	0	0	0	5.0	7	3	3	2	3

AMAYA, ABEL

Abel Amaya (Nació: Cananea, Sonora, julio 11, 1992)

Pitcher: Derecho

AÑO	EQUIPO	PCLA	G	P	PCT	J	JI	JC	CJ	JS	IP	HA	CA	CL	BB	SO
2013	CAMPECHE	11.21	1	0	1.000	18	0	0	0	0	17.2	34	22	22	15	12
2014	CAMPECHE	5.25	0	1	.000	26	1	0	0	0	36.0	36	25	21	15	24
2015	CAMPECHE	3.33	3	3	.500	47	1	0	0	0	48.2	44	20	18	24	26
2016	CAMPECHE	5.96	4	2	.667	15	7	0	0	0	48.1	53	36	32	10	17
2019	CAMPECHE	11.57	0	1	.000	7	1	0	0	0	11.2	26	15	15	2	6
2021	CAMPECHE	8.53	1	0	1.000	5	0	0	0	0	6.1	10	7	6	3	2
Totales:	6	6.08	9	7	.563	118	10	0	0	0	168.2	203	125	114	69	87

ANDERSON, JOHN

Jonathon Michael Anderson (Nació: Pleasanton, California, EUA, noviembre 9, 1988)

Pitcher: Zurdo

AÑO	EQUIPO	PCLA	G	P	PCT	J	JI	JC	CJ	JS	IP	HA	CA	CL	BB	SO
2021	DUR-TIG-GDL	10.05	1	4	.200	12	7	0	0	0	28.2	47	36	32	20	26
Totales:	1	10.05	1	4	.200	12	7	0	0	0	28.2	47	36	32	20	26

ANGUAMEA, FABIÁN

Jesús Fabián Anguamea Serna (Nació: Ciudad Obregón, Sonora, diciembre 21, 1993)

Pitcher: Derecho

AÑO	EQUIPO	PCLA	G	P	PCT	J	JI	JC	CJ	JS	IP	HA	CA	CL	BB	SO
2013	MÉXICO	5.73	0	0	.000	10	0	0	0	0	11.0	16	7	7	7	7
2014	MÉXICO	6.92	0	0	.000	8	0	0	0	0	13.0	15	10	10	7	8
2015	MÉXICO	3.58	3	0	1.000	22	2	0	0	0	37.2	39	15	15	8	26
2016	MÉXICO	5.70	0	1	.000	17	1	0	0	0	30.0	30	22	19	20	26
2017	MÉXICO	4.29	5	2	.714	27	1	0	0	0	56.2	51	28	27	34	49
2018.1	MEXICO	2.38	2	1	.667	15	0	0	0	1	34.0	23	10	9	15	35
2018.2	MEXICO	4.81	1	2	.333	8	2	0	0	0	24.1	20	15	13	13	26
2019	MÉXICO	6.18	1	1	.500	31	1	0	0	0	39.1	56	30	27	28	28
2021	MEX-TIG	3.96	1	0	1.000	22	0	0	0	0	25.0	24	11	11	13	20
Totales:	8	4.58	13	7	.650	160	7	0	0	1	271.0	274	148	138	145	225

ANGUAMEA, NÉSTOR

Néstor Abraham Anguamea Serna (Nació: Ciudad Obregón, Sonora, marzo 11, 2000)

Pitcher: Derecho

AÑO	EQUIPO	PCLA	G	P	PCT	J	JI	JC	CJ	JS	IP	HA	CA	CL	BB	SO
2019	LAGUNA	4.50	1	0	1.000	5	0	0	0	0	6.0	6	3	3	2	4
2021	LAGUNA	13.50	0	0	.000	6	0	0	0	0	6.2	10	11	10	7	3
Totales:	2	9.23	1	0	1.000	11	0	0	0	0	12.2	16	14	13	9	7

ANGÜIS, ARMANDO

Jesús Armando Angüis Ortega (Nació: Navojoa, Sonora, noviembre 25, 2000)

Pitcher: Derecho

AÑO	EQUIPO	PCLA	G	P	PCT	J	JI	JC	CJ	JS	IP	HA	CA	CL	BB	SO
2021	OAXACA	9.53	1	0	1.000	11	0	0	0	0	11.1	16	12	12	7	12
Totales:	1	9.53	1	0	1.000	11	0	0	0	0	11.1	16	12	12	7	12

ARAZA, ARMANDO

Jesús Armando Azaiza Romero (Nació: Magdalena de Kino, Sonora, junio 19, 1993)

Pitcher: Derecho

AÑO	EQUIPO	PCLA	G	P	PCT	J	JI	JC	CJ	JS	IP	HA	CA	CL	BB	SO
2021	MÉXICO	4.80	0	1	.000	15	0	0	0	0	15.0	24	10	8	5	10
Totales:	1	4.80	0	1	.000	15	0	0	0	0	15.0	24	10	8	5	10

LANZADORES ACTIVOS TEMPORADA 2021

ARAUJO, ELVIS

Elvis Alejandro Araujo (Nació: Maracaibo, Venezuela, julio 15, 1991)

Pitcher: Zurdo

AÑO	EQUIPO	PCLA	G	P	PCT	J	JI	JC	CJ	JS	IP	HA	CA	CL	BB	SO
2021	MONTERREY	4.14	4	2	.667	16	12	0	0	0	63.0	69	33	29	27	68
Totales:	1	4.14	4	2	.667	16	12	0	0	0	63.0	69	33	29	27	68

ARIAS, GABRIEL

Gabriel de Jesús Arias Arias (Nació: Licey, República Dominicana, diciembre 6, 1989)

Pitcher: Derecho

AÑO	EQUIPO	PCLA	G	P	PCT	J	JI	JC	CJ	JS	IP	HA	CA	CL	BB	SO
2018.2	LAGUNA	7.64	2	6	.250	10	10	1	0	0	55.1	80	50	47	20	40
2019	YUC-PUE	3.40	3	3	.250	19	11	0	0	0	66.0	70	29	25	18	44
2021	PUEBLA	3.09	0	1	.000	3	2	0	0	0	11.2	7	4	4	3	10
Totales:	3	5.14	5	10	.333	32	23	1	0	0	133.0	157	83	76	41	94

ARMENTA, ALEXANDER

José Alexander Armenta Castro (Nació: Los Mochis, Sinaloa, junio 26, 2004)

Pitcher: Zurdo

AÑO	EQUIPO	PCLA	G	P	PCT	J	JI	JC	CJ	JS	IP	HA	CA	CL	BB	SO
2021	TIGRES QR	0.00	0	0	.000	2	2	0	0	0	4.0	2	0	0	3	2
Totales:	1	0.00	0	0	.000	2	2	0	0	0	4.0	2	0	0	3	2

ARMENTA, ÓSCAR

Óscar Octavio Armenta (Nació: Mazatlán, Sinaloa, octubre 15, 1993)

Pitcher: Zurdo

AÑO	EQUIPO	PCLA	G	P	PCT	J	JI	JC	CJ	JS	IP	HA	CA	CL	BB	SO
2015	MONTERREY	4.37	2	6	.250	24	10	0	0	0	59.2	69	31	29	27	35
2016	CD. CARMEN	6.75	2	3	.400	22	8	0	0	0	48.0	60	37	36	33	27
2017	LEÓN	6.75	0	1	.000	18	1	0	0	0	10.2	13	8	8	5	4
2018	MONTERREY	12.00	0	0	.000	3	0	0	0	0	3.0	3	4	4	3	2
2021	DURANGO	--	0	0	.000	1	0	0	0	0	0.0	3	3	3	0	0
Totales:	5	5.93	4	10	.286	68	19	0	0	0	121.1	148	83	80	68	68

ARO, JONATHAN

Jonathan Arturo Aro Román (Nació: La Vega, República Dominicana, octubre 10, 1990)

Pitcher: Derecho

AÑO	EQUIPO	PCLA	G	P	PCT	J	JI	JC	CJ	JS	IP	HA	CA	CL	BB	SO
2021	OAX-GDL	4.87	4	2	.667	26	0	0	0	1	24.0	31	15	13	6	22
Totales:	1	4.87	4	2	.667	26	0	0	0	1	24.0	31	15	13	6	22

ARREDONDO, FELIPE

Felipe Alonso Arredondo Sarabia (Nació: Culiacán, Sinaloa, octubre 4, 1986)

Pitcher: Derecho

AÑO	EQUIPO	PCLA	G	P	PCT	J	JI	JC	CJ	JS	IP	HA	CA	CL	BB	SO
2008	TIGRES QR	6.75	0	1	.000	11	1	0	0	0	14.2	12	11	11	6	10
2009	TIGRES QR	3.90	8	3	.727	60	0	0	0	0	57.2	52	27	25	17	35
2010	TIGRES QR	3.81	4	2	.667	54	0	0	0	0	54.1	49	27	23	25	39
2011	TIG QR-LAG	6.02	1	0	1.000	45	0	0	0	0	43.1	64	32	29	14	29
2012	LAGUNA	4.42	5	2	.714	58	0	0	0	0	59.0	57	30	29	15	47
2013	LAG-TAB	9.95	0	1	.000	11	0	0	0	0	12.2	21	14	14	8	3
2014	LAGUNA	5.37	5	2	.714	39	5	0	0	0	70.1	77	48	42	24	50
2015	LAGUNA	5.01	8	10	.444	22	2	1	0	0	120.1	162	68	67	23	78
2016	LAGUNA	3.36	7	5	.583	37	8	0	0	1	77.2	71	30	29	22	62
2017	LAGUNA	5.26	2	2	.500	44	8	0	0	0	75.1	89	49	44	27	58
2018.1	LAG-YUC	3.58	3	1	.750	30	1	0	0	0	32.2	31	13	13	10	26
2018.2	YUCATÁN	5.60	3	1	.750	18	1	0	0	0	27.1	27	17	17	12	19
2019	SAL-TIG	3.79	4	3	.583	43	2	0	0	0	64.0	60	32	27	23	49
2021	TIGRES QR	3.15	7	0	1.000	28	1	0	0	0	40.0	34	14	14	15	22
Totales:	13	4.61	57	33	.633	500	49	1	0	1	749.1	806	412	384	241	527

ARVIZU, GUILLERMO

Guillermo Arvizu Domínguez (Nació: Mazatlán, Sinaloa, agosto 28, 2002)

Pitcher: Zurdo

AÑO	EQUIPO	PCLA	G	P	PCT	J	JI	JC	CJ	JS	IP	HA	CA	CL	BB	SO
2021	OAXACA	4.26	0	1	.000	4	1	0	0	0	6.1	4	3	3	3	6
Totales:	1	4.26	0	1	.000	4	1	0	0	0	6.1	4	3	3	3	6

LANZADORES ACTIVOS TEMPORADA 2021

ATKINS, MITCH

Mitchell Shane Atkins (Nació: Browns Summit, North Carolina, EUA, octubre 1, 1985)

Pitcher: Derecho

AÑO	EQUIPO	PCLA	G	P	PCT	J	JI	JC	CJ	JS	IP	HA	CA	CL	BB	SO
2021	MONTERREY	4.34	1	1	.500	4	4	0	0	0	18.2	25	11	9	1	12
Totales:	1	4.34	1	1	.500	4	4	0	0	0	18.2	25	11	9	1	12

BÁEZ, MANUEL

Manuel Rodolfo Báez Cuellar (Nació: Monterrey, Nuevo León, mayo 20, 1988)

Pitcher: Derecho

AÑO	EQUIPO	PCLA	G	P	PCT	J	JI	JC	CJ	JS	IP	HA	CA	CL	BB	SO
2009	MINATITLÁN	9.25	0	1	.000	23	1	0	0	0	24.1	42	30	25	15	9
2011	MINATITLÁN	3.15	2	1	.667	42	0	0	0	1	40.0	45	20	14	23	18
2012	MINATITLÁN	4.43	0	3	.000	45	0	0	0	0	40.2	52	23	20	15	36
2013	MINATITLÁN	2.79	2	1	.667	41	0	0	0	0	38.2	41	18	12	12	16
2014	MONCLOVA	10.13	0	0	.000	5	0	0	0	0	5.1	12	6	6	11	10
2015	MONCLOVA	0.00	0	0	.000	4	1	0	0	0	10.2	4	0	0	0	9
2016	MVA-AGS	4.50	2	1	.667	43	2	0	0	1	46.0	59	29	23	18	27
2017	PUE-TIG	3.32	3	3	.500	41	0	0	0	1	40.2	32	19	15	7	37
2018.1	TIGRES QR	6.19	1	0	1.000	18	0	0	0	0	16.0	19	11	11	4	8
2018.2	TIGRES QR	7.88	0	1	.000	9	0	0	0	0	8.0	11	7	7	2	8
2019	LAGUNA	9.00	0	0	.000	1	0	0	0	0	1.0	2	1	1	0	0
2021	LAGUNA	4.44	2	1	.667	28	0	0	0	0	26.1	33	16	13	9	12
Totales:	11	4.44	12	12	.500	300	4	0	0	3	297.2	352	180	147	116	190

BAÑUELOS, MANNY

Manuel Bañuelos Nájera (Nació: Ejido Vergel, Durango, marzo 13, 1991)

Pitcher: Zurdo

AÑO	EQUIPO	PCLA	G	P	PCT	J	JI	JC	CJ	JS	IP	HA	CA	CL	BB	SO
2021	MONTERREY	1.80	1	0	1.000	3	2	0	0	0	10.0	7	2	2	2	11
Totales:	1	1.80	1	0	1.000	3	2	0	0	0	10.0	7	2	2	2	11

BARRADAS, ARTURO

Arturo Barradas Cubillos (Nació: Minatitlán, Veracruz, agosto 10, 1987)

Pitcher: Zurdo

AÑO	EQUIPO	PCLA	G	P	PCT	J	JI	JC	CJ	JS	IP	HA	CA	CL	BB	SO
2007	TIGRES QR	5.40	1	4	.200	40	1	0	0	0	41.2	43	30	25	17	14
2008	TIGRES QR	0.00	0	0	.000	6	0	0	0	0	7.2	4	0	0	2	4
2009	TIGRES QR	2.44	6	1	.857	24	14	0	0	0	81.0	85	30	22	28	37
2010	TIGRES QR	5.46	8	5	.615	19	19	0	0	0	94.0	132	63	57	34	41
2011	TIGRES QR	6.75	0	1	.000	19	2	0	0	0	25.1	35	20	19	4	10
2012	TIGRES QR	3.86	0	0	.000	7	0	0	0	0	2.1	4	1	1	1	2
2013	TIGRES QR	4.96	1	1	.500	30	0	0	0	0	16.1	17	9	9	9	10
2014	TIGRES QR	3.22	5	2	.714	57	4	0	0	0	50.1	43	26	18	21	24
2015	TIGRES QR	2.18	1	0	1.000	57	0	0	0	2	33.0	27	10	8	10	25
2016	PUE-ÁGUILA-VER	5.40	4	2	.667	37	6	0	0	1	46.2	74	40	28	15	26
2017	MONCLOVA	2.77	4	0	1.000	47	0	0	0	0	48.2	43	17	15	13	40
2018.1	MONCLOVA	6.30	1	0	1.000	27	0	0	0	0	20.0	28	14	14	10	16
2018.2	MONCLOVA	3.45	2	0	1.000	19	0	0	0	0	15.2	23	7	6	7	11
2019	MVA-TIJ-PUE	6.81	2	1	.666	54	0	0	0	0	34.1	50	31	26	11	29
2021	PUEBLA	7.50	0	3	.000	25	0	0	0	0	18.0	26	16	15	14	8
Totales:	14	4.42	35	20	.636	468	46	0	0	3	535.0	634	314	263	196	297

BARRAZA, ALEJANDRO

Alejandro Barraza Flores (Nació: Guaymas, Sonora, octubre 25, 1990)

Pitcher: Derecho

AÑO	EQUIPO	PCLA	G	P	PCT	J	JI	JC	CJ	JS	IP	HA	CA	CL	BB	SO
2012	MÉXICO	6.86	0	3	.000	8	3	0	0	0	19.2	25	16	15	8	15
2013	MÉXICO	18.00	0	0	.000	2	0	0	0	0	3.0	9	6	6	1	1
2014	OAXACA	6.07	5	2	.714	35	1	0	0	0	56.1	73	39	38	24	48
2015	OAXACA	3.65	4	0	1.000	49	2	0	0	0	61.2	65	25	25	24	40
2016	OAXACA	2.83	2	0	1.000	57	0	0	0	0	41.1	30	16	13	18	26
2017	OAXACA	5.23	5	4	.556	47	0	0	0	9	51.2	62	30	30	24	33
2018.1	TABASCO	3.60	2	1	.667	26	0	0	0	1	20.0	20	8	8	6	11
2018.2	TABASCO	5.66	1	3	.250	23	0	0	0	0	20.2	24	13	13	9	19
2019	DOS LAREDOS	1.86	1	1	.500	22	0	0	0	0	19.1	17	5	4	5	16
2021	DOS LAREDOS	4.88	3	1	.750	25	1	0	0	0	31.1	40	19	17	9	24
Totales:	9	4.68	23	15	.605	294	7	0	0	10	325.0	365	177	169	128	233

LANZADORES ACTIVOS TEMPORADA 2021

BARRAZA, JESÚS

Jesús Gregorio Barraza Aramburo (Nació: Mazatlán, Sinaloa, noviembre 3, 1990)

Pitcher: Derecho

AÑO	EQUIPO	PCLA	G	P	PCT	J	JI	JC	CJ	JS	IP	HA	CA	CL	BB	SO
2012	ÁGUILA-VER	3.67	0	1	.000	26	0	0	0	0	27.0	22	11	11	13	31
2013	ÁGUILA-VER	4.21	5	4	.556	52	0	0	0	0	47.0	35	23	22	19	53
2014	YUC-CDC	3.02	7	3	.700	52	1	0	0	0	59.2	52	23	20	29	50
2015	TIGRES QR	5.77	3	0	1.000	38	0	0	0	0	39.0	43	25	25	21	19
2016	YUCATÁN	3.51	3	1	.750	46	0	0	0	1	41.0	33	16	16	13	27
2017	YUCATÁN	2.15	3	0	1.000	50	0	0	0	2	50.1	36	12	12	15	35
2018.1	YUCATÁN	1.59	4	0	1.000	22	0	0	0	0	22.2	10	4	4	12	7
2018.2	YUC-MTY	4.72	3	0	1.000	29	0	0	0	0	26.2	23	14	14	15	13
2019	MTY-DUR	3.28	7	0	0.25	51	0	0	0	0	49.1	33	18	18	27	20
2021	VERACRUZ	3.48	3	2	.600	32	0	0	0	0	31.0	26	12	12	13	23
Totales:	9	3.52	38	11	.776	398	1	0	0	3	393.2	313	158	154	177	278

BARRETT, JAKE

Jake Dalton Barrett (Nació: Upland, California, EUA, julio 22, 1991)

Pitcher: Derecho

AÑO	EQUIPO	PCLA	G	P	PCT	J	JI	JC	CJ	JS	IP	HA	CA	CL	BB	SO
2021	MONCLOVA	0.00	1	0	1.000	2	0	0	0	0	2.0	1	0	0	0	4
Totales:	1	0.00	1	0	1.000	2	0	0	0	0	2.0	1	0	0	0	4

BARRÓN, RAÚL

Raúl Enrique Barrón Montejano (Nació: Santa Lucía, Coahuila, abril 4, 1986)

Pitcher: Derecho

AÑO	EQUIPO	PCLA	G	P	PCT	J	JI	JC	CJ	JS	IP	HA	CA	CL	BB	SO
2012	TIGRES QR	3.38	2	1	.667	51	0	0	0	0	50.2	43	20	19	20	35
2013	TIGRES QR	6.09	2	2	.500	36	0	0	0	0	34.0	48	23	23	16	26
2014	TIG-MVA	4.72	9	2	.818	53	0	0	0	2	47.2	52	29	25	19	28
2015	MONCLOVA	3.06	3	2	.600	61	0	0	0	0	53.0	44	22	18	17	34
2016	TIGRES QR	1.77	8	0	1.000	49	0	0	0	0	56.0	38	14	11	9	34
2017	TIGRES QR	1.76	3	1	.750	49	0	0	0	23	51.0	34	11	10	14	32
2018.1	TIGRES QR	3.91	0	1	.000	22	0	0	0	12	23.0	29	12	10	3	19
2018.2	TIGRES QR	2.29	0	0	.000	18	0	0	0	5	19.2	19	8	5	3	13
2019	TIGRES QR	6.15	0	4	.000	47	0	0	0	0	41.0	42	30	28	18	23
2021	TIGRES QR	2.93	0	0	.000	18	0	0	0	1	15.1	18	5	5	6	8
Totales:	9	3.54	27	13	.675	404	0	0	0	43	391.1	367	174	154	125	252

BAUTISTA, GERSON

Gerson Bautista (Nació: San Juan de la Maguana, República Dominicana, mayo 31, 1995)

Pitcher: Derecho

AÑO	EQUIPO	PCLA	G	P	PCT	J	JI	JC	CJ	JS	IP	HA	CA	CL	BB	SO
2021	MÉXICO	1.99	1	1	.500	22	0	0	0	2	22.2	17	5	5	7	27
Totales:	1	1.99	1	1	.500	22	0	0	0	2	22.2	17	5	5	7	27

BAUTISTA, WENDOLYN

Wendolyn Bautista Morel (Nació: Yamasa, República Dominicana, marzo 27, 1993)

Pitcher: Derecho

AÑO	EQUIPO	PCLA	G	P	PCT	J	JI	JC	CJ	JS	IP	HA	CA	CL	BB	SO
2021	DURANGO	3.00	5	2	.714	15	7	0	0	2	48.0	52	19	16	17	48
Totales:	1	3.00	5	2	.714	15	7	0	0	2	48.0	52	19	16	17	48

BELISARIO, RONALD

Ronald J. Belisario (Nació: Maracay, Venezuela, diciembre 31, 1982)

Pitcher: Derecho

AÑO	EQUIPO	PCLA	G	P	PCT	J	JI	JC	CJ	JS	IP	HA	CA	CL	BB	SO
2018.2	CAMPECHE	1.59	0	0	.000	11	0	0	0	0	5.2	3	1	1	4	9
2018.1	YUCATÁN	1.50	3	0	1.000	23	0	0	0	9	24.0	24	6	4	2	16
2019	YUCATÁN	5.40	3	7	.300	43	0	0	0	4	41.2	52	28	25	8	27
2021	CAMPECHE	4.30	2	1	.667	21	0	0	0	9	23.0	22	11	11	9	16
Totales:	3	3.91	8	8	.500	98	0	0	0	22	94.1	101	46	41	23	68

LANZADORES ACTIVOS TEMPORADA 2021

BELTRÁN, JAIME

Jaime Alberto Beltrán Espinoza (Nació: Tijuana, Baja California, abril 26, 2000)

Pitcher: Derecho

AÑO	EQUIPO	PCLA	G	P	PCT	J	JI	JC	CJ	JS	IP	HA	CA	CL	BB	SO
2021	SALTILLO	6.75	0	0	.000	2	0	0	0	0	1.1	1	1	1	2	0
Totales:	1	6.75	0	0	.000	2	0	0	0	0	1.1	1	1	1	2	0

BERNAL, ROGELIO

Rogelio Bernal Aguirre (Nació: San Antonio, Texas, EUA, marzo 15, 1990)

Pitcher: Derecho

AÑO	EQUIPO	PCLA	G	P	PCT	J	JI	JC	CJ	JS	IP	HA	CA	CL	BB	SO
2016	PUEBLA	6.67	1	0	1.000	23	0	0	0	0	27.0	36	23	20	23	0
2017	MONCLOVA	5.04	0	0	.000	29	0	0	0	0	30.1	31	18	17	21	22
2018.1	PUEBLA	4.87	3	4	.429	10	10	0	0	0	44.1	52	31	24	34	26
2018.2	PUEBLA	8.25	0	1	.000	6	1	0	0	0	12.0	16	11	11	10	5
2019	LEÓN	8.64	1	0	1.000	10	0	0	0	0	8.1	11	8	8	8	2
2021	DURANGO	7.28	3	5	.375	13	11	0	0	0	50.2	73	43	41	20	30
Totales:	5	6.30	8	10	.444	91	22	0	0	0	172.2	219	134	121	116	85

BERNARDINO, BRENNAN

Brennan Allen Bernardino (Nació: Valencia, California, EUA, enero 15, 1992)

Pitcher: Zurdo

AÑO	EQUIPO	PCLA	G	P	PCT	J	JI	JC	CJ	JS	IP	HA	CA	CL	BB	SO
2019	TIJUANA	2.98	2	1	.667	33	2	0	0	0	33.2	26	11	11	9	39
2021	TIJUANA	5.63	0	1	.000	17	3	0	0	0	24.0	27	15	15	12	27
Totales:	2	4.05	2	2	.500	50	5	0	0	0	57.2	53	26	26	21	66

BLOCH, ESTEBAN

Esteban Hiram Bloch Real (Nació: Hermosillo, Sonora, agosto 6, 1999)

Pitcher: Derecho

AÑO	EQUIPO	PCLA	G	P	PCT	J	JI	JC	CJ	JS	IP	HA	CA	CL	BB	SO
2019	OAXACA	9.53	1	0	1.000	2	2	0	0	0	5.2	7	6	6	3	3
2021	OAXACA	9.11	0	3	.000	13	4	0	0	0	27.2	42	30	28	11	14
Totales:	2	9.18	1	3	.250	15	6	0	0	0	33.1	49	36	34	14	17

BOSCÁN, WILFREDO

Wilfredo José Boscán Fernández (Nació: Maracaibo, Venezuela, octubre 26, 1989)

Pitcher: Derecho

AÑO	EQUIPO	PCLA	G	P	PCT	J	JI	JC	CJ	JS	IP	HA	CA	CL	BB	SO
2019	TIGRES QR	4.22	9	4	.692	20	20	0	0	0	108.2	107	57	51	26	67
2021	TIGRES QR	3.03	1	3	.250	8	8	0	0	0	35.2	39	13	12	12	23
Totales:	2	3.92	10	7	.588	28	28	0	0	0	144.1	146	70	63	38	90

BRETO, LIARVIS

Liarvis José Breto Fernández (Nació: Guacara, Venezuela, abril 10, 1993)

Pitcher: Zurdo

AÑO	EQUIPO	PCLA	G	P	PCT	J	JI	JC	CJ	JS	IP	HA	CA	CL	BB	SO
2021	DOS LAREDOS	3.44	1	0	1.000	20	5	0	0	0	36.2	39	15	14	20	35
Totales:	1	3.44	1	0	1.000	20	5	0	0	0	36.2	39	15	14	20	35

BRIONES, HENDRICK

Hendrick Briones Solís (Nació: Durango, Durango, noviembre 1, 2001)

Pitcher: Derecho

AÑO	EQUIPO	PCLA	G	P	PCT	J	JI	JC	CJ	JS	IP	HA	CA	CL	BB	SO
2021	DURANGO	15.19	0	0	.000	5	1	0	0	0	5.1	11	9	9	2	7
Totales:	1	15.19	0	0	.000	5	1	0	0	0	5.1	11	9	9	2	7

BRIONES, ISAAC

Isaac Briones Solís (Nació: Durango, Durango, noviembre 1, 2001)

Pitcher: Derecho

AÑO	EQUIPO	PCLA	G	P	PCT	J	JI	JC	CJ	JS	IP	HA	CA	CL	BB	SO
2021	DURANGO	0.00	0	0	.000	2	0	0	0	0	2.1	0	0	0	3	2
Totales:	1	0.00	0	0	.000	2	0	0	0	0	2.1	0	0	0	3	2

LANZADORES ACTIVOS TEMPORADA 2021

BROADWAY, MIKE

Michael Allen Broadway (Nació: Paducah, Kentucky, EUA, marzo 30, 1987)

Pitcher: Derecho

AÑO	EQUIPO	PCLA	G	P	PCT	J	JI	JC	CJ	JS	IP	HA	CA	CL	BB	SO
2021	YUCATÁN	3.86	1	1	.500	11	0	0	0	0	11.2	15	9	5	0	8
Totales:	1	3.86	1	1	.500	11	0	0	0	0	11.2	15	9	5	0	8

BROUSSARD, GEOFF

Geoffrey Adam Broussard (Nació: Montclair, California, EUA, septiembre 21, 1990)

Pitcher: Derecho

AÑO	EQUIPO	PCLA	G	P	PCT	J	JI	JC	CJ	JS	IP	HA	CA	CL	BB	SO
2021	DOS LAREDOS	3.25	1	6	.143	35	0	0	0	1	44.1	33	16	16	17	51
Totales:	1	3.25	1	6	.143	35	0	0	0	1	44.1	33	16	16	17	51

BUELNA, VÍCTOR

Víctor Manuel Buelna Espinoza (Nació: Los Mochis, Sinaloa, abril 4, 1999)

Pitcher: Derecho

AÑO	EQUIPO	PCLA	G	P	PCT	J	JI	JC	CJ	JS	IP	HA	CA	CL	BB	SO
2019	MÉXICO	7.01	1	3	.250	8	5	0	0	0	25.2	33	20	20	15	13
2021	DURANGO	11.45	0	1	.000	20	0	0	0	0	22.0	48	31	28	10	9
Totales:	2	9.06	1	4	.200	28	5	0	0	0	47.2	81	51	48	25	22

BUITIMEA, MARTÍN

Martín Buitimea Montoya (Nació: Huatabampo, Sonora, abril 14, 1998)

Pitcher: Derecho

AÑO	EQUIPO	PCLA	G	P	PCT	J	JI	JC	CJ	JS	IP	HA	CA	CL	BB	SO
2021	AGUASCALIENTES	17.08	0	1	.000	14	2	0	0	0	16.1	32	32	31	11	8
Totales:	1	17.08	0	1	.000	14	2	0	0	0	16.1	32	32	31	11	8

BURGOS, ENRIQUE

Enrique Burgos Arosemena (Nació: Panamá, Panamá, noviembre 23, 1990)

Pitcher: Derecho

AÑO	EQUIPO	PCLA	G	P	PCT	J	JI	JC	CJ	JS	IP	HA	CA	CL	BB	SO
2018.2	OAX-PUE	4.73	2	1	.667	16	0	0	0	0	13.1	13	8	7	12	14
2019	YUCATÁN	0.59	2	0	1.000	16	0	0	0	0	15.1	8	2	1	5	19
2021	YUCATÁN	2.22	1	0	1.000	25	0	0	0	0	24.1	16	8	6	11	29
Totales:	3	2.38	5	1	.833	57	0	0	0	0	53.0	37	18	14	28	62

BURGUÑO, FERNANDO

Fernando Antonio Burguño Moreno (Nació: Mazatlán, Sinaloa, agosto 29, 1998)

Pitcher: Derecho

AÑO	EQUIPO	PCLA	G	P	PCT	J	JI	JC	CJ	JS	IP	HA	CA	CL	BB	SO
2018.2	LAGUNA	4.05	0	0	.000	5	0	0	0	0	6.2	7	4	3	3	4
2019	LAGUNA	9.00	0	0	.000	1	0	0	0	0	1.0	1	1	1	0	0
2021	LAGUNA	4.22	0	0	.000	10	0	0	0	0	10.2	12	9	5	6	5
Totales:	3	4.41	0	0	.000	16	0	0	0	0	18.1	20	14	9	9	9

BUSTAMANTE, CARLOS

Carlos Alberto Bustamante Valenzuela (Nació: Navojoa, Sonora, septiembre 25, 1994)

Pitcher: Derecho

AÑO	EQUIPO	PCLA	G	P	PCT	J	JI	JC	CJ	JS	IP	HA	CA	CL	BB	SO
2012	TIGRES QR	4.50	0	0	.000	2	0	0	0	0	2.0	1	1	1	2	2
2013	TIGRES QR	5.31	3	0	1.000	40	0	0	0	0	39.0	43	24	23	20	33
2014	TIGRES QR	8.10	0	2	.000	11	0	0	0	0	6.2	8	8	6	4	6
2015	TIGRES QR	2.83	2	2	.500	24	8	0	0	0	66.2	70	26	21	13	50
2016	PUEBLA	4.24	4	2	.667	49	0	0	0	2	51.0	55	30	24	19	39
2019	MONCLOVA	2.57	1	3	.250	47	0	0	0	27	49.0	42	18	14	16	67
2021	MONCLOVA	4.57	0	1	.000	20	0	0	0	13	21.2	24	11	11	7	27
Totales:	7	3.81	10	10	.500	193	8	0	0	42	236.0	243	118	100	81	224

CABRERA, MAURICIO

Mauricio Adolfo Cabrera (Nació: Las Matas de Farfán, República Dominicana, septiembre 22, 1993)

Pitcher: Derecho

AÑO	EQUIPO	PCLA	G	P	PCT	J	JI	JC	CJ	JS	IP	HA	CA	CL	BB	SO
2021	OAXACA	13.50	0	1	.000	3	0	0	0	0	2.2	1	4	4	6	3
Totales:	1	13.50	0	1	.000	3	0	0	0	0	2.2	1	4	4	6	3

LANZADORES ACTIVOS TEMPORADA 2021

CABRERA, YORDY

Yordy Basilio Cabrera (Nació: Santo Domingo, República Dominicana, septiembre 3, 1990)

Pitcher: Derecho

AÑO	EQUIPO	PCLA	G	P	PCT	J	JI	JC	CJ	JS	IP	HA	CA	CL	BB	SO
2021	TIGRES QR	7.20	1	2	.333	5	1	0	0	0	10.0	9	8	8	7	4
Totales:	1	7.20	1	2	.333	5	1	0	0	0	10.0	9	8	8	7	4

CAMACHO, JOSEPH

Joseph John Camacho (Nació: El Paso, Texas, EUA, junio 23, 1994)

Pitcher: Derecho

AÑO	EQUIPO	PCLA	G	P	PCT	J	JI	JC	CJ	JS	IP	HA	CA	CL	BB	SO
2019	LAR-PUE	5.50	1	2	.333	43	0	0	0	0	36.0	46	22	22	19	23
2021	PUEBLA	21.60	0	0	.000	4	0	0	0	0	3.1	5	8	8	2	2
Totales:	2	6.86	1	2	.333	47	0	0	0	0	39.1	51	30	30	21	25

CAMINERO, ARQUÍMEDES

Arquímedes Euclides Caminero Báez (Nació: Santo Domingo, República Dominicana, junio 16, 1987)

Pitcher: Derecho

AÑO	EQUIPO	PCLA	G	P	PCT	J	JI	JC	CJ	JS	IP	HA	CA	CL	BB	SO
2019	MÉXICO	1.33	1	0	1.000	16	0	0	0	2	20.1	13	3	3	7	19
2021	MÉXICO	2.50	1	3	.250	16	0	0	0	1	18.0	13	5	5	10	18
Totales:	2	1.87	2	3	.400	32	0	0	0	3	38.1	26	8	8	17	37

CAMPOS, LEONEL

Leonel Enrique Campos (Nació: Valera, Venezuela, julio 17, 1987)

Pitcher: Derecho

AÑO	EQUIPO	PCLA	G	P	PCT	J	JI	JC	CJ	JS	IP	HA	CA	CL	BB	SO
2021	LEÓN	9.82	0	0	.000	9	0	0	0	0	7.1	9	8	8	7	4
Totales:	1	9.82	0	0	.000	9	0	0	0	0	7.1	9	8	8	7	4

CAPELLÁN, VÍCTOR

Víctor Capellán (Nació: Monte Cristi, República Dominicana, julio 24, 1989)

Pitcher: Derecho

AÑO	EQUIPO	PCLA	G	P	PCT	J	JI	JC	CJ	JS	IP	HA	CA	CL	BB	SO
2013	AGUASCALIENTES	22.50	0	1	.000	4	0	0	0	9	4.0	13	10	10	2	3
2021	CAMPECHE	4.32	0	2	.000	8	0	0	0	2	8.1	8	4	4	4	5
Totales:	2	10.21	0	3	.000	12	0	0	0	11	12.1	21	14	14	6	8

CARO, JESÚS

Jesús Ismael Caro Valenzuela (Nació: Empalme, Sonora, febrero 24, 2003)

Pitcher: Derecho

AÑO	EQUIPO	PCLA	G	P	PCT	J	JI	JC	CJ	JS	IP	HA	CA	CL	BB	SO
2021	GUADALAJARA	0.00	0	0	.000	1	0	0	0	0	1.0	0	0	0	2	1
Totales:	1	0.00	0	0	.000	1	0	0	0	0	1.0	0	0	0	2	1

CARRILLO, MARCO

Marco Antonio Carrillo Corral (Nació: Culiacán, Sinaloa, febrero 1, 1987)

Pitcher: Derecho

AÑO	EQUIPO	PCLA	G	P	PCT	J	JI	JC	CJ	JS	IP	HA	CA	CL	BB	SO
2012	MONTERREY	5.44	5	5	.500	20	16	0	0	0	86.0	101	60	52	33	66
2013	MONTERREY	3.76	7	3	.700	22	16	1	0	0	95.2	104	45	40	20	84
2014	MONTERREY	5.06	1	0	1.000	1	1	0	0	0	5.1	9	4	3	0	2
2015	MONTERREY	5.66	0	4	.000	27	6	0	0	0	41.1	52	27	26	19	19
2016	MONTERREY	1.54	2	0	1.000	12	0	0	0	0	11.2	10	2	2	3	1
2017	MTY-CAM	4.99	1	1	.500	21	4	0	0	0	48.2	55	29	27	16	27
2018.1	CAMPECHE	4.58	2	2	.500	10	10	0	0	0	55.0	58	32	28	20	25
2018.2	CAMPECHE	5.97	2	4	.333	11	11	1	0	0	60.1	75	46	40	20	39
2019	CAM-TAB	7.16	3	12	.200	21	21	0	0	0	104.1	146	90	83	45	56
2021	GUADALAJARA	4.76	5	4	.556	11	11	0	0	0	58.2	72	38	31	21	23
Totales:	9	5.27	28	35	.444	156	96	2	0	0	567.0	682	373	332	197	342

LANZADORES ACTIVOS TEMPORADA 2021

CARRILLO, RAÚL ZOE

Raúl Zoé Carrillo Baldenebro (Nació: Guadalajara, Jalisco, noviembre 20, 1991)

Pitcher: Derecho

AÑO	EQUIPO	PCLA	G	P	PCT	J	JI	JC	CJ	JS	IP	HA	CA	CL	BB	SO
2010	SALTILLO	27.00	0	1	.000	2	1	0	0	0	3.0	3	9	9	8	2
2011	SALTILLO	22.50	0	0	.000	2	0	0	0	0	2.0	7	5	5	1	0
2012	SALTILLO	5.14	0	0	.000	17	1	0	0	0	21.0	17	13	12	11	9
2013	SALTILLO	6.34	6	3	.667	38	7	0	0	0	71.0	84	53	50	35	62
2014	SAL-TAB	5.54	3	1	.750	25	1	0	0	0	39.0	54	27	24	12	30
2015	TAB-CDC	6.43	4	2	.667	27	5	0	0	0	42.0	61	33	30	23	26
2016	SALTILLO	3.88	5	5	.500	33	7	0	0	0	60.1	67	35	26	22	41
2017	DUR-SAL	4.31	4	6	.400	22	18	0	0	0	108.2	123	57	52	46	51
2018.1	SALTILLO	6.15	2	2	.500	7	7	0	0	0	33.2	45	24	23	15	17
2019	SALTILLO	5.12	9	9	.500	25	25	0	0	0	137.0	178	90	78	44	99
2021	SALTILLO	6.75	2	6	.250	11	11	0	0	0	45.1	68	37	34	14	27
Totales:	11	5.48	35	35	.500	209	83	0	0	0	563.0	707	383	343	231	364

CARTER, ANTHONY

Anthony Scott Carter (Nació: Decatur, Georgia, EUA, abril 4, 1986)

Pitcher: Derecho

AÑO	EQUIPO	PCLA	G	P	PCT	J	JI	JC	CJ	JS	IP	HA	CA	CL	BB	SO
2018.1	AGUASCALIENTES	1.93	4	3	.571	30	0	0	0	13	32.2	25	11	7	6	29
2018.2	AGUASCALIENTES	5.70	1	3	.250	22	0	0	0	8	23.2	26	16	15	9	24
2019	AGUASCALIENTES	3.38	12	5	.706	51	0	0	0	14	61.1	57	28	23	27	58
2021	SALTILLO	4.67	0	2	.000	18	0	0	0	8	17.1	16	9	9	4	19
Totales:	3	3.60	17	13	.567	121	0	0	0	43	135.0	124	64	54	46	130

CASE, ANDREW

Andrew Paul William Case (Nació: Saint John, Canadá, enero 6, 1993)

Pitcher: Derecho

AÑO	EQUIPO	PCLA	G	P	PCT	J	JI	JC	CJ	JS	IP	HA	CA	CL	BB	SO
2021	TABASCO	1.80	2	0	1.000	10	0	0	0	4	10.0	11	2	2	1	9
Totales:	1	1.80	2	0	1.000	10	0	0	0	4	10.0	11	2	2	1	9

CASIMIRO, RANFI

Ranfi de Jesús Casimiro (Nació: Santiago, República Dominicana, julio 16, 1992)

Pitcher: Derecho

AÑO	EQUIPO	PCLA	G	P	PCT	J	JI	JC	CJ	JS	IP	HA	CA	CL	BB	SO
2019	PUEBLA	4.50	1	3	.250	16	0	0	0	0	16.0	16	10	8	8	7
2021	SAL-DGO	8.74	1	6	.143	13	12	0	0	0	59.2	91	61	58	17	25
Totales:	2	7.85	2	9	.182	29	12	0	0	0	75.2	107	71	66	25	32

CASTAÑEDA, FELIPE

Felipe Castañeda Estrada (Nació: Tecuala, Nayarit, enero 4, 2000)

Pitcher: Derecho

AÑO	EQUIPO	PCLA	G	P	PCT	J	JI	JC	CJ	JS	IP	HA	CA	CL	BB	SO
2021	MTY-LEO	5.89	1	2	.333	14	5	0	0	0	36.2	41	24	24	20	25
Totales:	1	5.89	1	2	.333	14	5	0	0	0	36.2	41	24	24	20	25

CASTELLANOS, JONATHAN

Jonathan Gerardo Castellanos Flores (Nació: Monterrey, Nuevo León, septiembre 17, 1981)

Pitcher: Derecho

AÑO	EQUIPO	PCLA	G	P	PCT	J	JI	JC	CJ	JS	IP	HA	CA	CL	BB	SO
2004	MONTERREY	4.81	0	3	.000	22	1	0	0	0	33.2	43	22	18	16	23
2007	MONTERREY	1.80	2	1	.667	3	3	0	0	0	15.0	12	3	3	2	7
2008	MONTERREY	4.03	6	9	.400	36	8	0	0	0	73.2	88	36	33	20	46
2009	MONTERREY	3.84	4	4	.500	12	12	0	0	0	63.1	65	29	27	22	35
2010	MONTERREY	2.90	6	2	.750	15	15	0	0	0	77.2	69	31	25	18	43
2011	MONTERREY	5.84	4	4	.500	20	8	0	0	0	44.2	60	34	29	22	24
2012	MONTERREY	4.10	10	6	.625	22	22	1	0	0	107.2	113	61	49	30	61
2013	MONTERREY	4.92	10	8	.556	22	22	0	0	0	117.0	152	71	64	27	82
2014	YUCATÁN	3.06	10	9	.526	22	21	0	0	0	129.1	129	58	44	30	74
2015	YUCATÁN	3.90	7	7	.500	22	22	0	0	0	110.2	124	56	48	32	67
2016	YUCATÁN	2.89	11	3	.786	21	21	0	0	0	109.0	110	36	35	32	78
2017	YUCATÁN	4.73	7	5	.583	19	19	0	0	0	106.2	127	63	56	41	45
2018.1	YUCATÁN	2.43	5	3	.625	11	11	0	0	0	63.0	69	19	17	17	30
2018.2	YUC-LAR	6.10	1	4	.200	10	9	0	0	0	38.1	49	27	26	18	10
2019	SAL-PUE	6.68	3	6	.333	25	11	0	0	0	67.1	98	55	50	28	41
2021	TIGRES QR	21.60	0	1	.000	2	2	0	0	0	3.1	10	8	8	4	0
Totales:	15	4.12	86	75	.534	284	207	1	0	0	1160.1	1318	609	532	359	666

LANZADORES ACTIVOS TEMPORADA 2021

CASTELLANOS, SAÚL

Saúl Castellanos Martín (Nació: Jalostotitlán, Jalisco, mayo 10, 1997)

Pitcher: Derecho

AÑO	EQUIPO	PCLA	G	P	PCT	J	JI	JC	CJ	JS	IP	HA	CA	CL	BB	SO
2015	LAGUNA	10.80	0	0	.000	2	0	0	0	0	1.2	4	2	2	1	2
2018.1	LAGUNA	6.88	1	0	1.000	10	0	0	0	0	17.0	28	13	13	3	7
2018.2	LAG-SAL	5.28	2	4	.333	13	9	0	0	0	44.1	53	29	26	12	17
2019	LAGUNA	8.85	2	5	.286	21	9	0	0	0	59.0	86	60	58	24	36
2021	SALTILLO	6.30	2	1	.667	25	3	0	0	0	40.0	45	32	28	26	25
Totales:	4	7.06	7	10	.412	71	21	0	0	0	162.0	216	136	127	66	87

CASTILLO, CRISTIAN

Cristian Diego Castillo Torres (Nació: Monterrey, Nuevo León, septiembre 25, 1994)

Pitcher: Zurdo

AÑO	EQUIPO	PCLA	G	P	PCT	J	JI	JC	CJ	JS	IP	HA	CA	CL	BB	SO
2021	LEÓN	3.88	4	1	.800	12	12	0	0	0	69.2	76	32	30	12	35
Totales:	1	3.88	4	1	.800	12	12	0	0	0	69.2	76	32	30	12	35

CASTILLO, JESÚS ADRIÁN

Jesús Adrián Castillo Ripalda (Nació: Nogales, Sonora, mayo 31, 1984)

Pitcher: Derecho

AÑO	EQUIPO	PCLA	G	P	PCT	J	JI	JC	CJ	JS	IP	HA	CA	CL	BB	SO
2011	REYNOSA	3.45	5	1	.833	42	0	0	0	1	47.0	52	23	18	19	45
2012	REYNOSA	2.43	6	3	.667	18	16	0	0	0	92.2	80	30	25	20	62
2013	REYNOSA	2.45	4	1	.800	46	0	0	0	23	51.1	48	16	14	10	42
2014	REY-TIG QR	3.44	1	2	.333	31	2	0	0	4	36.2	44	17	14	5	27
2015	TIGRES QR	3.96	2	5	.286	56	0	0	0	2	52.1	63	28	23	28	27
2016	TIGRES QR	3.03	3	2	.600	13	12	0	0	0	62.1	52	25	21	14	36
2017	TIGRES QR	2.08	2	2	.500	16	0	0	0	0	17.1	19	4	4	2	12
2018.1	TIG QR-MTY	4.29	5	3	.625	13	6	0	0	0	35.2	43	20	17	9	25
2018.2	MTY-CAM	9.22	0	2	.000	13	1	0	0	0	13.2	29	14	14	7	7
2019	CAMPECHE	4.61	3	1	.750	59	0	0	0	1	41.0	52	23	21	17	28
2021	CAMPECHE	6.11	1	1	.500	9	4	0	0	0	17.2	23	12	12	6	9
Totales:	10	3.52	32	23	.582	316	41	0	0	31	467.2	505	212	183	137	320

CASTILLO, LUIS

Luis Andrés Castillo Chuc (Nació: Campeche, Campeche, noviembre 1, 1996)

Pitcher: Derecho

AÑO	EQUIPO	PCLA	G	P	PCT	J	JI	JC	CJ	JS	IP	HA	CA	CL	BB	SO
2017	CAMPECHE	6.19	1	0	1.000	20	1	0	0	0	32.0	35	25	22	12	28
2018.2	CAMPECHE	4.50	0	0	.000	3	0	0	0	0	2.0	2	1	1	2	2
2021	CAMPECHE	4.50	0	0	.000	13	0	0	0	0	20.0	26	12	10	11	12
Totales:	3	5.50	1	0	1.000	36	1	0	0	0	54.0	63	38	33	25	42

CASTRO, LINDER

Linder Iván Castro Arjona (Nació: Mérida, Yucatán, abril 4, 1991)

Pitcher: Derecho

AÑO	EQUIPO	PCLA	G	P	PCT	J	JI	JC	CJ	JS	IP	HA	CA	CL	BB	SO
2011	YUCATÁN	6.75	4	5	.444	20	16	0	0	0	74.2	100	65	56	38	43
2012	YUCATÁN	7.10	2	7	.222	23	10	0	0	0	58.1	83	53	46	31	43
2013	YUC-LAG	4.97	3	6	.333	28	16	0	0	1	92.1	107	62	51	47	74
2014	SALTILLO	4.58	6	4	.600	22	21	0	0	0	112.0	125	64	57	45	91
2015	SALTILLO	5.33	4	8	.333	21	21	0	0	0	106.1	121	71	63	54	84
2016	SALTILLO	5.66	3	5	.375	16	12	1	0	0	68.1	77	49	43	30	53
2017	SAL-AGS	6.54	2	2	.500	24	4	0	0	1	42.2	45	32	31	21	42
2018.1	AGUASCALIENTES	1.80	5	1	.833	28	0	0	0	0	30.0	23	8	6	7	30
2018.2	AGUASCALIENTES	1.71	0	1	.000	26	0	0	0	0	26.1	22	7	5	9	20
2019	AGUASCALIENTES	7.40	3	3	.500	53	0	0	0	0	62.0	72	54	51	46	73
2021	AGUASCALIENTES	1.52	1	0	1.000	20	0	0	0	1	23.2	17	6	4	9	24
Totales:	10	5.33	33	42	.440	281	100	1	0	3	696.2	792	471	413	337	577

LANZADORES ACTIVOS TEMPORADA 2021

CENTENO, HENRY

Henry Jesús Ysaih Centeno (Nació: Araya, Venezuela, agosto 24, 1994)

Pitcher: Derecho

AÑO	EQUIPO	PCLA	G	P	PCT	J	JI	JC	CJ	JS	IP	HA	CA	CL	BB	SO
2021	AGUASCALIENTES	12.79	1	2	.333	4	4	0	0	0	12.2	28	22	18	6	10
Totales:	1	12.79	1	2	.333	4	4	0	0	0	12.2	28	22	18	6	10

CERVANTES, ÓLIVER

Óliver Cervantes Ahumada (Nació: Guasave, Sinaloa, mayo 23, 1998)

Pitcher: Derecho

AÑO	EQUIPO	PCLA	G	P	PCT	J	JI	JC	CJ	JS	IP	HA	CA	CL	BB	SO
2018.2	MONTERREY	27.00	0	0	.000	2	0	0	0	0	1.1	3	4	4	2	1
2021	LEÓN	21.60	0	0	.000	2	0	0	0	0	1.2	3	4	4	3	1
Totales:	2	24.00	0	0	.000	4	0	0	0	0	3.0	6	8	8	5	2

CHAPA, RICARDO

Ricardo Alejandro Chapa Garza (Nació: Nuevo Laredo, Tamaulipas, febrero 28, 2002)

Pitcher: Derecho

AÑO	EQUIPO	PCLA	G	P	PCT	J	JI	JC	CJ	JS	IP	HA	CA	CL	BB	SO
2021	DOS LAREDOS	4.87	0	0	.000	11	0	0	0	1	20.1	24	11	11	8	10
Totales:	1	4.87	0	0	.000	11	0	0	0	1	20.1	24	11	11	8	10

CHÁVEZ, ALEJANDRO

Alejandro Chávez Valle (Nació: Guasave, Sinaloa, julio 14, 1999)

Pitcher: Derecho

AÑO	EQUIPO	PCLA	G	P	PCT	J	JI	JC	CJ	JS	IP	HA	CA	CL	BB	SO
2021	GUADALAJARA	7.58	2	2	.500	11	8	0	0	1	38.0	55	34	32	25	23
Totales:	1	7.58	2	2	.500	11	8	0	0	1	38.0	55	34	32	25	23

CHÁVEZ, MANUEL

Jesús Manuel Chávez Baltazar (Nació: Mexicali, Baja California, noviembre 22, 1993)

Pitcher: Zurdo

AÑO	EQUIPO	PCLA	G	P	PCT	J	JI	JC	CJ	JS	IP	HA	CA	CL	BB	SO
2014	MONCLOVA	3.49	1	0	1.000	18	3	0	0	0	38.2	36	16	15	17	24
2015	MONCLOVA	4.50	3	0	1.000	26	2	0	0	0	28.0	32	14	14	23	29
2016	MONCLOVA	5.15	2	2	.500	41	2	0	0	1	36.2	47	21	21	21	37
2017	PUEBLA	5.68	1	1	.500	34	0	0	0	1	25.1	26	20	16	12	23
2018.2	YUCATÁN	0.00	0	0	.000	5	0	0	0	0	3.2	3	0	0	0	6
2019	YUCATÁN	5.16	1	0	1.000	44	0	0	0	0	22.2	24	13	13	14	33
2021	YUCATÁN	0.71	1	0	1.000	25	1	0	0	0	25.1	13	2	2	9	28
Totales:	7	4.06	9	3	.750	193	8	0	0	2	179.1	181	86	81	96	180

CHOPLICK, ADAM

Adam Joseph Choplick (Nació: Denton, Texas, EUA, noviembre 18, 1992)

Pitcher: Zurdo

AÑO	EQUIPO	PCLA	G	P	PCT	J	JI	JC	CJ	JS	IP	HA	CA	CL	BB	SO
2021	TABASCO	2.66	0	1	.000	23	0	0	0	1	23.2	24	9	7	6	25
Totales:	1	2.66	0	1	.000	23	0	0	0	1	23.2	24	9	7	6	25

CLETO, MAIKEL

Maikel José Cleto Martínez (Nació: Santo Domingo, República Dominicana, mayo 1, 1989)

Pitcher: Derecho

AÑO	EQUIPO	PCLA	G	P	PCT	J	JI	JC	CJ	JS	IP	HA	CA	CL	BB	SO
2016	LAGUNA	1.29	0	1	.000	14	0	0	0	0	14.0	9	3	2	2	16
2017	LAGUNA	3.20	1	2	.333	19	0	0	0	4	19.2	11	7	7	10	18
2018.1	LAGUNA	2.51	3	3	.500	29	0	0	0	13	28.2	18	9	8	12	27
2018.2	LAG-YUC	2.67	2	1	.667	32	0	0	0	4	33.2	23	14	10	16	42
2019	YUC-TIJ-AGS	7.74	3	2	.462	53	0	0	0	0	50.0	55	44	43	24	67
2021	LAGUNA	14.40	0	1	.000	7	0	0	0	0	5.0	7	8	8	5	4
Totales:	5	4.65	9	10	.474	154	0	0	0	21	151.0	123	85	78	69	174

CLIFTON, TREVOR

Trevor Blaine Clifton (Nació: Maryville, Tennessee, EUA, mayo 11, 1995)

Pitcher: Derecho

AÑO	EQUIPO	PCLA	G	P	PCT	J	JI	JC	CJ	JS	IP	HA	CA	CL	BB	SO
2021	MONCLOVA	22.50	0	1	.000	1	1	0	0	0	2.0	7	5	5	2	1
Totales:	1	22.50	0	1	.000	1	1	0	0	0	2.0	7	5	5	2	1

LANZADORES ACTIVOS TEMPORADA 2021

COLÓN, BARTOLO

Bartolo Colón Morales (Nació: Altamira, República Dominicana, mayo 24, 1973)

Pitcher: Derecho

AÑO	EQUIPO	PCLA	G	P	PCT	J	JI	JC	CJ	JS	IP	HA	CA	CL	BB	SO
2021	MONCLOVA	4.55	6	2	.750	11	11	1	0	0	61.1	70	33	31	10	40
Totales:	1	4.55	6	2	.750	11	11	1	0	0	61.1	70	33	31	10	40

CÓRDOVA, OCTAVIO

Martín Octavio Córdova Moreno (Nació: Hermosillo, Sonora, junio 28, 1999)

Pitcher: Derecho

AÑO	EQUIPO	PCLA	G	P	PCT	J	JI	JC	CJ	JS	IP	HA	CA	CL	BB	SO
2021	TIGRES QR	11.37	0	0	.000	4	1	0	0	0	6.1	8	9	8	7	5
Totales:	1	11.37	0	0	.000	4	1	0	0	0	6.1	8	9	8	7	5

CÓRDOVA, RAFAEL

Rafael Córdova León (Nació: San Luis Río Colorado, Sonora, noviembre 16, 1994)

Pitcher: Derecho

AÑO	EQUIPO	PCLA	G	P	PCT	J	JI	JC	CJ	JS	IP	HA	CA	CL	BB	SO
2015	TIGRES QR	6.28	0	0	.000	9	0	0	0	0	14.1	19	12	10	5	11
2016	AGUASCALIENTES	4.86	1	0	1.000	14	0	0	0	0	16.2	19	12	9	6	13
2017	LAGUNA	3.89	4	3	.571	39	0	0	0	0	34.2	36	16	15	11	33
2018.1	TABASCO	1.89	0	0	.000	8	0	0	0	0	19.0	16	5	4	6	11
2018.2	TABASCO	3.67	0	0	.000	20	0	0	0	0	27.0	27	13	11	10	26
2019	TABASCO	6.83	2	3	.400	34	0	0	0	0	29.0	40	25	22	8	29
2021	TABASCO	6.75	0	0	.000	6	0	0	0	0	5.1	6	4	4	1	5
Totales:	6	4.62	7	6	.538	130	0	0	0	0	146.0	163	87	75	47	128

CÓRDOVA, TONY

Tony Córdova Hernández (Nació: Piedras Negras, Veracruz, septiembre 16, 1991)

Pitcher: Derecho

AÑO	EQUIPO	PCLA	G	P	PCT	J	JI	JC	CJ	JS	IP	HA	CA	CL	BB	SO
2014	MÉXICO	5.69	4	3	.571	46	0	0	0	0	49.0	58	32	31	23	51
2016	MÉXICO	3.52	0	0	.000	9	0	0	0	0	7.2	8	7	3	5	5
2017	MÉXICO	4.30	0	0	.000	30	0	0	0	0	29.1	29	18	14	13	27
2018.1	MÉXICO	4.04	1	1	.500	9	0	0	0	0	6.2	10	3	3	7	8
2018.2	OAXACA	36.00	0	1	.000	2	0	0	0	0	1.0	4	4	4	1	1
2021	OAXACA	2.41	1	1	.500	20	0	0	0	0	18.2	17	5	5	9	16
Totales:	5	4.80	6	6	.500	116	0	0	0	0	112.1	126	69	60	58	108

CORRALES, JOSH

Joshua J. Corrales (Nació: Valencia, California, EUA, mayo 25, 1990)

Pitcher: Derecho

AÑO	EQUIPO	PCLA	G	P	PCT	J	JI	JC	CJ	JS	IP	HA	CA	CL	BB	SO
2019	TIGRES QR	3.68	4	3	.571	49	1	0	0	4	51.1	45	24	21	18	58
2021	TIJUANA	3.86	1	2	.333	19	0	0	0	0	21.0	15	9	9	14	20
Totales:	2	3.73	5	5	.500	68	1	0	0	4	72.1	60	33	30	32	78

COSÍO, JUAN

Juan Manuel Cosío Chávez (Nació: La Paz, Baja California Sur, enero 10, 1999)

Pitcher: Derecho

AÑO	EQUIPO	PCLA	G	P	PCT	J	JI	JC	CJ	JS	IP	HA	CA	CL	BB	SO
2019	TIGRES QR	1.53	1	0	1.000	16	0	0	0	0	17.2	8	4	3	6	19
2021	TIGRES QR	3.72	1	2	.333	16	2	0	0	0	36.1	34	17	15	10	30
Totales:	2	3.00	2	2	.500	32	2	0	0	0	54.0	42	21	18	16	49

COTA, FABIÁN

Fabián Ernesto Cota Félix (Nació: Los Mochis, Sinaloa, abril 13, 1992)

Pitcher: Zurdo

AÑO	EQUIPO	PCLA	G	P	PCT	J	JI	JC	CJ	JS	IP	HA	CA	CL	BB	SO
2012	MONCLOVA	6.56	0	4	.000	40	0	0	0	0	23.1	21	17	17	14	25
2013	MONCLOVA	5.01	3	2	.600	28	12	0	0	0	70.0	98	47	39	33	48
2014	MÉXICO	3.72	2	3	.400	26	10	0	0	0	67.2	69	32	28	23	51
2015	MÉXICO	3.92	2	0	1.000	32	1	0	0	0	39.0	43	17	17	8	37
2016	MÉXICO	6.23	0	1	.000	7	0	0	0	0	4.1	5	3	3	4	15
2017	MÉXICO	4.76	2	1	.667	28	0	0	0	1	17.0	19	9	9	8	4
2018.1	MÉXICO	1.59	1	0	1.000	20	0	0	0	0	11.1	10	2	2	4	18
2018.2	MÉXICO	5.02	0	0	.000	26	0	0	0	0	14.1	14	9	8	7	14
2019	MÉXICO	5.57	3	0	1.000	48	0	0	0	0	32.1	47	20	20	13	27
2021	OAXACA	4.93	1	2	.333	15	9	0	0	0	49.1	55	31	27	15	46
Totales:	9	4.65	14	13	.519	270	32	0	0	1	328.2	381	187	170	129	285

LANZADORES ACTIVOS TEMPORADA 2021

CRUZ, DANIEL

Daniel Cruz Martínez (Nació: Saitillo, Coahuila, septiembre 1, 1999)

AÑO	EQUIPO	PCLA	G	P	PCT	J	JI	JC	CJ	JS	IP	HA	CA	CL	BB	SO
2019	MONTERREY	3.80	0	0	.000	19	0	0	0	0	23.2	22	10	10	8	24
2021	LEÓN	2.42	2	1	.667	18	2	0	0	1	26.0	29	7	7	10	17
Totales:	2	3.08	2	1	.000	37	2	0	0	1	49.2	51	17	17	18	41

CRUZ, FERNANDO

Fernando Eugenio Cruz Mañón (Nació: Bayamón, Puerto Rico, marzo 28, 1990)

Pitcher: Derecho

AÑO	EQUIPO	PCLA	G	P	PCT	J	JI	JC	CJ	JS	IP	HA	CA	CL	BB	SO
2018.2	PUEBLA	7.80	1	1	.500	9	2	0	0	0	15.0	18	13	13	8	10
2021	GUADALAJARA	2.73	4	1	.800	26	0	0	0	14	26.1	19	8	8	6	37
Totales:	2	4.57	5	2	.714	35	2	0	0	14	41.1	37	21	21	14	47

CRUZ, LUIS LEROY

Luis Leroy Cruz (Nació: San Juan, Puerto Rico, septiembre 10, 1990)

Pitcher: Zurdo

AÑO	EQUIPO	PCLA	G	P	PCT	J	JI	JC	CJ	JS	IP	HA	CA	CL	BB	SO
2021	LEÓN	4.23	4	2	.667	10	10	1	0	0	55.1	61	29	26	25	33
Totales:	1	4.23	4	2	.000	10	10	1	0	0	55.1	61	29	26	25	33

CUMPTON, BRANDON

Brandon Tyler Cumpston (Nació: Augusta, Georgia, EUA, noviembre 16, 1988)

Pitcher: Derecho

AÑO	EQUIPO	PCLA	G	P	PCT	J	JI	JC	CJ	JS	IP	HA	CA	CL	BB	SO
2019	PUEBLA	15.53	0	4	.000	6	5	0	0	0	13.1	34	26	23	9	7
2021	MEX-OAX	7.96	0	6	.000	17	9	0	0	1	46.1	68	46	41	24	34
Totales:	2	9.65	0	10	.000	23	14	0	0	1	59.2	102	72	64	33	41

DA SILVA, TIAGO

Tiago Felipe da Silva (Nació: Sao Paulo, Brasil, marzo 28, 1985)

Pitcher: Derecho

AÑO	EQUIPO	PCLA	G	P	PCT	J	JI	JC	CJ	JS	IP	HA	CA	CL	BB	SO
2014	CD CARMEN	2.07	7	4	.636	51	0	0	0	29	61.0	43	15	14	12	75
2015	CD CARMEN	3.22	2	6	.250	20	12	0	0	0	81.0	71	33	29	14	67
2016	CDC-AGS	2.66	2	3	.400	55	0	0	0	25	61.0	51	20	18	10	61
2017	DURANGO	2.45	1	1	.500	34	0	0	0	24	36.2	38	11	10	8	34
2018.1	DURANGO	3.19	7	1	.875	11	11	0	0	0	67.2	83	32	24	15	55
2018.2	DURANGO	4.89	6	3	.667	11	11	0	0	0	57.0	76	35	31	16	50
2019	DURANGO	6.36	3	9	.250	41	12	0	0	10	93.1	124	70	66	31	72
2021	DURANGO	6.29	3	4	.429	20	5	0	0	2	48.2	56	35	34	11	42
Totales:	7	4.01	31	31	.500	243	51	0	0	90	506.1	542	251	226	117	456

DAVIS, SETH

Seth Gonzáles Davis (Nació: Aurora, Colorado, EUA, mayo 8, 1993)

Pitcher: Zurdo

AÑO	EQUIPO	PCLA	G	P	PCT	J	JI	JC	CJ	JS	IP	HA	CA	CL	BB	SO
2021	LAGUNA	12.15	0	0	.000	7	0	0	0	0	6.2	12	10	9	4	5
Totales:	1	12.15	0	0	.000	7	0	0	0	0	6.2	12	10	9	4	5

DE BLOK, TOM

Tom Robin de Blok (Nació: Amstelveen, Holanda, mayo 8, 1996)

Pitcher: Derecho

AÑO	EQUIPO	PCLA	G	P	PCT	J	JI	JC	CJ	JS	IP	HA	CA	CL	BB	SO
2021	PUEBLA	3.60	0	1	.000	1	1	0	0	0	5.0	7	2	2	5	4
Totales:	1	3.60	0	1	.000	1	1	0	0	0	5.0	7	2	2	5	4

DE LA FUENTE, DANIEL

Daniel de la Fuente Vale (Nació: Ciudad Juárez, Chihuahua, julio 18, 1997)

Pitcher: Derecho

AÑO	EQUIPO	PCLA	G	P	PCT	J	JI	JC	CJ	JS	IP	HA	CA	CL	BB	SO
2017	TIJUANA	0.00	1	0	1.000	3	0	0	0	0	4.0	2	0	0	1	6
2021	AGUASCALIENTES	25.07	0	0	.000	6	0	0	0	0	4.2	12	14	13	8	1
Totales:	2	13.50	1	0	1.000	9	0	0	0	0	8.2	14	14	13	9	7

LANZADORES ACTIVOS TEMPORADA 2021

DE LA O, LUIS

Luis Arturo de la O Armenta (Nació: San Luis Río Colorado, Sonora, diciembre 15, 1989)

Pitcher: Derecho

AÑO	EQUIPO	PCLA	G	P	PCT	J	JI	JC	CJ	JS	IP	HA	CA	CL	BB	SO
2008	ÁGUILA-VER	27.00	0	0	.000	2	0	0	0	0	1.0	2	3	3	2	1
2009	ÁGUILA-VER	6.68	3	7	.300	26	14	0	0	0	68.2	89	58	51	38	32
2010	ÁGUILA-VER	7.77	0	4	.000	30	0	0	0	0	44.0	56	38	38	21	30
2011	ÁGUILA-VER	3.80	3	2	.600	29	3	0	0	1	47.1	55	26	20	23	38
2012	ÁGUILA-VER	3.42	3	3	.500	52	0	0	0	0	55.1	45	21	21	22	51
2013	TABASCO	3.35	2	1	.667	49	1	0	0	0	51.0	46	21	19	22	53
2014	TAB-SAL	4.03	2	2	.500	55	0	0	0	2	51.1	52	28	23	36	31
2015	SALTILLO	4.35	1	2	.333	35	0	0	0	0	31.0	41	16	15	14	28
2016	SALTILLO	4.13	2	1	.667	32	0	0	0	0	32.2	37	15	15	9	25
2017	SALTILLO	3.88	3	5	.375	46	0	0	0	6	48.2	47	22	21	17	36
2018.1	SAL-TAB	2.33	1	1	.500	27	0	0	0	8	27.0	27	8	7	5	27
2018.2	TABASCO	4.94	2	3	.400	25	0	0	0	6	23.2	25	13	13	9	25
2019	TAB-LEO	11.02	0	2	.000	36	0	0	0	0	32.2	53	44	40	11	33
2021	LEÓN	5.91	3	1	.750	26	0	0	0	0	21.1	25	17	14	9	17
Totales:	13	5.04	25	34	.424	470	18	0	0	23	535.2	600	330	300	238	427

DE LA ROSA, ÉDGAR

Édgar Alexander de la Rosa (Nació: El Seibo, República Dominicana, noviembre 12, 1990)

Pitcher: Derecho

AÑO	EQUIPO	PCLA	G	P	PCT	J	JI	JC	CJ	JS	IP	HA	CA	CL	BB	SO
2021	CAMPECHE	6.97	0	1	.000	2	2	0	0	0	10.1	16	8	8	2	5
Totales:	1	6.97	0	1	.000	2	2	0	0	0	10.1	16	8	8	2	5

DE LEÓN, CARLOS

Carlos Antonio de León Montalvo (Nació: Cadereyta, Nuevo León, junio 28, 1997)

Pitcher: Derecho

AÑO	EQUIPO	PCLA	G	P	PCT	J	JI	JC	CJ	JS	IP	HA	CA	CL	BB	SO
2016	MÉXICO	11.05	0	0	.000	7	0	0	0	0	7.1	15	9	9	9	13
2017	MÉXICO	6.06	1	0	1.000	30	2	0	0	0	52.0	64	38	35	37	39
2018.1	MÉXICO	5.66	2	1	.667	16	0	0	0	1	20.2	26	14	13	10	22
2018.2	MÉXICO	3.00	6	2	.750	12	8	0	0	0	51.0	49	22	17	18	31
2019	MEX-CAM	5.06	3	3	.500	41	8	1	0	1	80.0	73	45	45	41	77
2021	MEX-TIG	4.99	3	5	.375	12	8	0	0	0	39.2	43	25	22	21	20
Totales:	5	5.06	15	11	.577	118	26	1	0	2	250.2	270	153	141	136	202

DE LOS REYES, RAÚL

Raúl Antonio de los Reyes Carrillo (Nació: Ciudad Obregón, Sonora, agosto 24, 1997)

Pitcher: Derecho

AÑO	EQUIPO	PCLA	G	P	PCT	J	JI	JC	CJ	JS	IP	HA	CA	CL	BB	SO
2021	VERACRUZ	2.40	1	0	1.000	29	0	0	0	1	30.0	32	10	8	10	19
Totales:	1	2.40	1	0	1.000	29	0	0	0	1	30.0	32	10	8	10	19

DE LUNA, LUIS

Luis Felipe de Luna Suárez (Nació: Aguascalientes, Aguascalientes, abril 7, 1995)

Pitcher: Derecho

AÑO	EQUIPO	PCLA	G	P	PCT	J	JI	JC	CJ	JS	IP	HA	CA	CL	BB	SO
2017	SALTILLO	27.00	0	0	.000	4	0	0	0	0	2.2	11	8	8	2	1
2018.1	SALTILLO	6.45	1	1	.500	14	3	0	0	0	22.1	31	18	16	13	17
2018.2	SALTILLO	5.48	0	1	.000	15	1	0	0	0	23.0	19	15	14	10	20
2019	SALTILLO	7.36	0	0	.000	7	0	0	0	0	11.0	16	11	9	5	7
2021	SALTILLO	3.20	1	0	1.000	33	0	0	0	0	39.1	34	15	14	8	40
Totales:	4	5.58	2	2	.500	73	4	0	0	0	98.1	111	67	61	38	85

DE LUNA, VALENTÍN

Valentín de Jesús de Luna Suárez (Nació: Jesús María, Aguascalientes, noviembre 8, 1999)

Pitcher: Derecho

AÑO	EQUIPO	PCLA	G	P	PCT	J	JI	JC	CJ	JS	IP	HA	CA	CL	BB	SO
2021	LAGUNA	7.71	0	0	.000	6	2	0	0	0	7.0	7	7	6	7	5
Totales:	1	7.71	0	0	.000	6	2	0	0	0	7.0	7	7	6	7	5

LANZADORES ACTIVOS TEMPORADA 2021

DELGADILLO, JUAN

Juan Salvador Delgadillo Pérez (Nació: Villahermosa, Tabasco, noviembre 11, 1982)

Pitcher: Derecho

AÑO	EQUIPO	PCLA	G	P	PCT	J	JI	JC	CJ	JS	IP	HA	CA	CL	BB	SO
2003	YUCATÁN	4.11	6	6	.500	20	14	0	0	0	85.1	85	42	39	44	41
2004	YUCATÁN	6.05	1	4	.200	13	11	0	0	0	55.0	59	44	37	23	29
2005	TABASCO	4.09	9	5	.643	23	22	0	0	0	125.1	137	60	57	61	52
2006	TABASCO	6.33	4	12	.250	28	18	1	0	0	113.2	154	88	80	45	78
2007	TIGRES QR	4.23	5	4	.556	21	21	0	0	0	93.2	103	50	44	31	57
2008	LAGUNA	2.29	10	4	.714	21	21	0	0	0	129.2	110	45	33	48	78
2009	LAGUNA	4.30	4	5	.444	17	17	1	1	0	96.1	109	51	46	33	60
2010	LAGUNA	4.77	5	1	.833	11	11	1	1	0	60.1	74	32	32	14	30
2011	LAG-MTY	4.82	4	7	.364	22	22	0	0	0	123.1	135	79	66	45	82
2012	MONTERREY	3.64	9	6	.600	23	23	0	0	0	126.0	142	63	51	31	92
2013	MONTERREY	5.68	5	4	.556	22	18	0	0	0	90.1	110	60	57	24	59
2014	REY-YUC	4.18	4	6	.400	16	16	1	0	0	88.1	96	43	41	25	54
2015	YUCATÁN	4.74	7	6	.538	20	20	1	0	0	104.1	119	63	55	32	82
2017	YUCATÁN	4.62	5	1	.833	9	8	0	0	0	39.0	46	20	20	10	21
2019	TABASCO	8.68	0	0	.000	8	0	0	0	0	9.1	16	12	9	3	5
2021	TABASCO	6.92	0	2	.000	13	3	0	0	0	26.0	38	23	20	6	17
Totales:	16	4.53	78	73	.517	287	245	5	2	0	1366.0	1533	775	687	475	837

DELGADO, ALEX

Efrén Alexandro Delgado Burke (Nació: Mexicali, Baja California, enero 11, 1994)

Pitcher: Zurdo

AÑO	EQUIPO	PCLA	G	P	PCT	J	JI	JC	CJ	JS	IP	HA	CA	CL	BB	SO
2011	MÉXICO	7.72	0	0	.000	3	0	0	0	0	2.1	4	2	2	2	1
2013	MÉXICO	5.40	0	0	.000	10	0	0	0	0	8.1	9	5	5	7	5
2014	MÉXICO	9.67	1	1	.500	18	2	0	0	0	22.1	36	25	24	10	15
2015	MÉXICO	4.39	0	0	.000	24	2	0	0	0	41.0	38	20	20	11	47
2016	MÉXICO	2.85	11	1	.917	24	16	1	0	0	101.0	92	34	32	38	92
2017	MÉXICO	5.88	5	8	.385	20	18	0	0	0	93.1	108	68	61	16	59
2018.1	MEX-OAX	5.04	1	3	.250	10	10	0	0	0	50.0	54	30	28	13	38
2018.2	OAXACA	5.49	3	3	.500	11	11	1	1	0	59.0	88	39	36	9	42
2019	OAXACA	4.75	8	4	.667	25	25	1	0	0	142.0	159	80	75	37	127
2021	OAXACA	2.13	1	0	1.000	7	1	0	0	0	12.2	10	4	3	3	10
Totales:	9	4.84	30	20	.600	152	85	3	1	0	532.0	598	307	286	146	436

DELGADO, IRWIN

Juan Irwin Delgado Franco (Nació: Mexicali, Baja California, junio 15, 1989)

Pitcher: Zurdo

AÑO	EQUIPO	PCLA	G	P	PCT	J	JI	JC	CJ	JS	IP	HA	CA	CL	BB	SO
2009	MEX-OAX	9.56	0	1	.000	14	2	0	0	0	16.0	25	18	17	15	9
2010	MÉXICO	5.28	2	1	.667	30	2	0	0	0	46.0	58	32	27	25	34
2011	MÉXICO	2.90	4	1	.800	40	2	0	0	0	62.0	64	24	20	24	49
2012	MÉXICO	3.93	5	2	.714	34	14	1	1	0	87.0	78	41	38	29	76
2013	MÉXICO	5.90	4	5	.444	15	12	0	0	0	58.0	74	43	38	24	45
2014	OAXACA	4.55	9	6	.600	21	21	1	1	0	114.2	129	63	58	50	107
2015	OAXACA	6.32	1	5	.167	22	10	0	0	0	57.0	74	43	40	24	43
2016	OAXACA	5.31	5	9	.357	26	21	1	1	0	117.0	145	78	69	38	81
2017	OAXACA	3.93	9	6	.600	21	21	1	0	0	119.0	129	58	52	52	111
2018.1	OAXACA	5.01	2	3	.400	10	10	0	0	0	50.1	64	39	28	23	32
2018.2	OAXACA	4.50	3	4	.429	12	12	0	0	0	62.0	67	33	31	24	53
2019	OAXACA	6.35	7	4	.636	20	17	0	0	0	89.1	134	70	63	41	76
2021	VERACRUZ	6.75	2	4	.333	12	10	0	0	0	38.2	46	34	29	29	31
Totales:	12	5.01	53	51	.510	277	154	4	3	0	917.0	1087	576	510	398	747

DEVINE, MIKE

Michael Murdock Devine (Nació: Cheswick, Pennsylvania, EUA, octubre 14, 1989)

Pitcher: Derecho

AÑO	EQUIPO	PCLA	G	P	PCT	J	JI	JC	CJ	JS	IP	HA	CA	CL	BB	SO
2021	TIJUANA	2.13	2	0	1.000	2	2	0	0	0	12.2	10	3	3	2	9
Totales:	1	2.13	2	0	1.000	2	2	0	0	0	12.2	10	3	3	2	9

LANZADORES ACTIVOS TEMPORADA 2021

DÍAZ, CARLOS

Carlos de Jesús Díaz (Nació: La Vega, República Dominicana, febrero 3, 1992)

Pitcher: Zurdo

AÑO	EQUIPO	PCLA	G	P	PCT	J	JI	JC	CJ	JS	IP	HA	CA	CL	BB	SO
2021	TIJUANA	11.57	0	1	.000	6	0	0	0	0	4.2	6	6	6	7	6
Totales:	1	11.57	0	1	.000	6	0	0	0	0	4.2	6	6	6	7	6

DÍAZ, DANIEL

Daniel Díaz (Nació: San Bernardino, California, EUA, octubre 29, 1993)

Pitcher: Zurdo

AÑO	EQUIPO	PCLA	G	P	PCT	J	JI	JC	CJ	JS	IP	HA	CA	CL	BB	SO
2017	AGUASCALIENTES	10.12	0	1	.000	7	0	0	0	0	5.1	9	7	6	5	0
2019	AGUASCALIENTES	5.89	0	0	.000	53	0	0	0	0	44.1	53	30	29	26	36
2021	AGUASCALIENTES	5.70	1	3	.250	16	7	0	0	0	36.1	52	27	23	19	25
Totales:	3	6.07	1	4	.000	76	7	0	0	0	86.0	114	64	58	50	61

DÍAZ, JUMBO

José Rafael Díaz Rodríguez (Nació: La Romana, República Dominicana, febrero 27, 1984)

Pitcher: Derecho

AÑO	EQUIPO	PCLA	G	P	PCT	J	JI	JC	CJ	JS	IP	HA	CA	CL	BB	SO
2019	TIJUANA	3.86	2	6	.250	58	0	0	0	7	56.0	46	27	24	20	66
2021	MÉXICO	1.89	2	0	1.000	21	0	0	0	0	19.0	19	8	4	3	16
Totales:	2	3.36	4	6	.400	79	0	0	0	7	75.0	65	35	28	23	82

DIPLAN, NATTINO

Nattino Diplan (Nació: Santo Domingo Este, República Dominicana, diciembre 30, 1993)

Pitcher: Derecho

AÑO	EQUIPO	PCLA	G	P	PCT	J	JI	JC	CJ	JS	IP	HA	CA	CL	BB	SO
2021	MONCLOVA	8.10	0	1	.000	4	1	0	0	0	10.0	18	13	9	6	5
Totales:	1	8.10	0	1	.000	4	1	0	0	0	10.0	18	13	9	6	5

DODSON, ZACK

Zachry Don Dodson (Nació: San Antonio, Texas, EUA, julio 23, 1990)

Pitcher: Zurdo

AÑO	EQUIPO	PCLA	G	P	PCT	J	JI	JC	CJ	JS	IP	HA	CA	CL	BB	SO
2018.1	MONTERREY	3.57	1	2	.333	3	3	0	0	0	17.2	17	7	7	7	11
2018.2	MTY-DGO	8.05	1	2	.333	5	5	0	0	0	19.0	29	19	17	11	10
2021	GUADALAJARA	8.19	1	2	.333	10	7	0	0	0	29.2	44	30	27	17	22
Totales:	2	6.91	3	6	.333	18	15	0	0	0	66.1	90	56	51	35	43

DORMINY, THOMAS

Thomas C. Dorminy (Nació: Lutz, Florida, EUA, junio 1, 1992)

Pitcher: Zurdo

AÑO	EQUIPO	PCLA	G	P	PCT	J	JI	JC	CJ	JS	IP	HA	CA	CL	BB	SO
2021	PUEBLA	3.47	3	0	1.000	7	7	0	0	0	36.1	35	17	14	13	37
Totales:	1	3.47	3	0	1.000	7	7	0	0	0	36.1	35	17	14	13	37

DUARTE, DANIEL

Daniel Francisco Duarte Pérez (Nació: Huatabampo, Sonora, diciembre 4, 1996)

Pitcher: Derecho

AÑO	EQUIPO	PCLA	G	P	PCT	J	JI	JC	CJ	JS	IP	HA	CA	CL	BB	SO
2017	TIGRES QR	1.96	6	1	.857	37	0	0	0	0	36.2	31	11	8	10	32
2018.1	TIGRES QR	4.26	2	1	.666	21	0	0	0	0	19.0	20	9	9	8	19
2021	MONCLOVA	0.64	1	0	1.000	13	0	0	0	0	14.0	7	1	1	4	17
Totales:	3	2.32	9	2	.818	71	0	0	0	0	69.2	58	21	18	22	68

DUARTE, MARCO ANTONIO

Marco Antonio Duarte García (Nació: Hermosillo, Sonora, agosto 19, 1986)

Pitcher: Derecho

AÑO	EQUIPO	PCLA	G	P	PCT	J	JI	JC	CJ	JS	IP	HA	CA	CL	BB	SO
2009	OAX-MEX	4.25	2	1	.667	34	1	0	0	0	42.1	48	27	20	13	26
2010	MÉXICO	4.28	1	3	.250	29	3	0	0	1	48.1	53	26	23	17	49
2011	MÉXICO	4.94	12	4	.750	23	19	0	0	0	109.1	139	70	60	53	93
2013	MÉXICO	5.51	4	6	.400	21	20	0	0	0	99.2	130	73	61	37	95
2014	MÉXICO	4.59	7	2	.778	43	8	0	0	2	82.1	94	46	42	25	61
2015	MÉXICO	3.08	13	5	.722	23	23	0	0	0	119.2	124	50	41	47	91
2016	MÉXICO	6.93	0	7	.000	14	9	0	0	0	37.2	60	35	29	18	19
2018.1	MÉXICO	5.94	4	1	.800	11	11	0	0	0	53.0	66	37	35	18	37
2018.2	MEX-DUR	6.98	1	2	.333	6	5	0	0	0	19.1	27	16	15	15	9
2019	DURANGO	9.93	2	3	.400	21	6	0	0	0	45.1	80	51	50	20	32
2021	OAX-VER	8.66	0	0	.000	10	0	0	0	0	17.2	29	17	17	10	12
Totales:	10	5.24	46	34	.575	235	105	0	0	3	674.2	850	448	393	273	524

LANZADORES ACTIVOS TEMPORADA 2021

DURÓN, ANDRÉS

Andrés Durón Carmona (Nació: Jesús María, Aguascalientes, abril 3, 1998)

Pitcher: Derecho

AÑO	EQUIPO	PCLA	G	P	PCT	J	JI	JC	CJ	JS	IP	HA	CA	CL	BB	SO
2021	AGUASCALIENTES	0.00	0	0	.000	1	0	0	0	0	0.1	1	0	0	0	0
Totales:	1	0.00	0	0	.000	1	0	0	0	0	0.1	1	0	0	0	0

ELENES, NORMAN

Norman Salvador Elenes Quintero (Nació: Culiacán, Sinaloa, 10 de julio de 1992)

Pitcher: Derecho

AÑO	EQUIPO	PCLA	G	P	PCT	J	JI	JC	CJ	JS	IP	HA	CA	CL	BB	SO
2014	ÁGUILA-VER	12.71	0	1	.000	4	1	0	0	0	5.2	10	9	8	4	4
2015	AG-VER-TIJ	3.52	1	5	.167	49	1	0	0	0	53.2	52	29	21	24	25
2016	ÁGUILA-VER	4.74	0	5	.000	43	0	0	0	0	38.0	35	20	20	21	24
2017	ÁGUILA-VER	3.76	1	1	.500	49	0	0	0	1	40.2	49	19	17	30	23
2018.1	DOS LAREDOS	6.17	2	0	1.000	24	0	0	0	0	23.1	25	18	16	19	16
2018.2	DOS LAREDOS	4.02	0	1	.000	14	0	0	0	0	15.2	19	7	7	12	7
2019	YUC-LEO	7.12	1	6	.235	46	0	0	0	0	36.2	54	31	29	15	15
2021	MONTERREY	2.95	2	2	.500	38	0	0	0	0	36.2	34	13	12	9	23
Totales:	7	4.67	7	21	.250	267	2	0	0	1	250.1	278	146	130	134	137

ENCINA, GENO

Eugene Edward Encina (Nació: San Antonio, Texas, EUA, julio 7, 1994)

Pitcher: Derecho

AÑO	EQUIPO	PCLA	G	P	PCT	J	JI	JC	CJ	JS	IP	HA	CA	CL	BB	SO
2019	MONCLOVA	5.74	8	5	.615	35	11	0	0	0	80.0	115	58	51	25	44
2021	MONCLOVA	6.17	3	1	.750	21	0	0	0	0	23.1	31	16	16	8	17
Totales:	2	5.83	11	6	.647	56	11	0	0	0	103.1	146	74	67	33	61

ENCINAS, MARCO

Marco Antonio Encinas Sánchez (Nació: Hermosillo, Sonora, diciembre 21, 2001)

Pitcher: Derecho

AÑO	EQUIPO	PCLA	G	P	PCT	J	JI	JC	CJ	JS	IP	HA	CA	CL	BB	SO
2021	PUEBLA	0.00	0	0	.000	1	0	0	0	0	1.0	0	0	0	1	2
Totales:	1	0.00	0	0	.000	1	0	0	0	0	1.0	0	0	0	1	2

ESCOBAR, LUIS

Luis Alberto Escobar Hernández (Nació: Cartagena, Colombia, mayo 30, 1996)

Pitcher: Derecho

AÑO	EQUIPO	PCLA	G	P	PCT	J	JI	JC	CJ	JS	IP	HA	CA	CL	BB	SO
2021	TABASCO	2.54	7	2	.778	12	12	0	0	0	67.1	48	23	19	31	43
Totales:	1	2.54	7	2	.778	12	12	0	0	0	67.1	48	23	19	31	43

ESPARZA, MIGUEL

Miguel Ángel Esparza Bañuelos (Nació: Ciudad Juárez, Chihuahua, octubre 1, 1995)

Pitcher: Derecho

AÑO	EQUIPO	PCLA	G	P	PCT	J	JI	JC	CJ	JS	IP	HA	CA	CL	BB	SO
2019	LAGUNA	9.75	0	0	.000	16	0	0	0	0	12.0	18	15	13	8	12
2021	LAGUNA	9.00	0	0	.000	2	0	0	0	0	2.0	3	2	2	2	1
Totales:	2	9.64	0	0	.000	18	0	0	0	0	14.0	21	17	15	10	13

ESPINOSA, ROBERTO

Roberto de Jesús Espinosa Acea (Nació: Oxtutzcab, Yucatán, mayo 7, 1992)

Pitcher: Derecho

AÑO	EQUIPO	PCLA	G	P	PCT	J	JI	JC	CJ	JS	IP	HA	CA	CL	BB	SO
2015	ÁGUILA-VER	5.85	0	0	.000	44	1	0	0	0	40.0	33	26	26	34	40
2016	ÁGUILA-VER	5.66	2	4	.333	45	0	0	0	1	41.1	48	35	26	24	34
2017	ÁGUILA-VER	7.64	2	6	.250	28	3	0	0	0	35.1	45	32	30	31	30
2018.1	DOS LAREDOS	9.00	1	1	.500	6	0	0	0	0	4.0	5	4	4	2	4
2018.2	DOS LAREDOS	6.75	0	0	.000	1	0	0	0	0	1.1	2	1	1	1	0
2019	CAM-PUE	8.10	0	0	.000	4	0	0	0	0	3.1	3	3	3	2	2
2021	CAM-MTY	6.63	1	5	.167	21	1	0	0	0	19.0	21	14	14	19	18
Totales:	6	6.48	6	16	.273	149	5	0	0	1	144.1	157	115	104	113	128

LANZADORES ACTIVOS TEMPORADA 2021

ESTRADA, JESSE

Jesús Norberto Estrada Rodríguez (Nació: El Paso, Texas, EUA, octubre 27, 1983)

Pitcher: Derecho

AÑO	EQUIPO	PCLA	G	P	PCT	J	JI	JC	CJ	JS	IP	HA	CA	CL	BB	SO
2015	TIGRES QR	6.93	3	4	.429	21	1	0	0	0	37.2	49	29	29	7	9
2016	TIGRES QR	3.23	3	1	.750	19	3	0	0	0	39.0	40	14	14	7	18
2017	TIGRES QR	5.61	6	8	.429	19	19	0	0	0	94.2	110	59	59	23	39
2018.1	TIGRES QR	3.76	2	2	.500	12	6	0	0	1	40.2	49	18	17	11	20
2018.2	TIGRES QR	7.32	2	3	.400	11	6	0	0	0	35.2	49	30	29	14	18
2019	TIG-YUC	5.27	8	3	.727	23	16	0	0	0	85.1	97	53	50	24	62
2021	GUADALAJARA	6.94	3	2	.600	10	10	0	0	0	48.0	63	40	37	19	24
Totales:	6	5.55	27	23	.540	115	61	0	0	1	381.0	457	243	235	105	190

FÉLIX, CARLOS

Carlos Israel Félix Duarte (Nació: Navojoa, Sonora, noviembre 6, 1995)

Pitcher: Derecho

AÑO	EQUIPO	PCLA	G	P	PCT	J	JI	JC	CJ	JS	IP	HA	CA	CL	BB	SO
2013	MÉXICO	0.00	0	0	.000	2	0	0	0	0	2.0	1	0	0	1	0
2018.1	OAXACA	4.12	2	2	.500	8	7	0	0	0	39.1	46	19	18	12	18
2018.2	OAXACA	7.39	2	2	.500	14	5	1	1	0	31.2	51	26	26	11	15
2019	OAXACA	5.23	4	5	.444	33	8	0	0	0	63.2	82	45	37	18	28
2021	SALTILLO	7.43	0	0	.000	12	0	0	0	0	13.1	24	11	11	8	9
Totales:	4	5.52	8	9	.471	69	20	1	1	0	150.0	204	101	92	50	70

FÉLIX, ÓSCAR

Óscar Armando Félix García (Nació: Navojoa, Sonora, diciembre 8, 1991)

Pitcher: Zurdo

AÑO	EQUIPO	PCLA	G	P	PCT	J	JI	JC	CJ	JS	IP	HA	CA	CL	BB	SO
2010	LAGUNA	10.88	1	2	.333	28	1	0	0	0	22.1	29	28	27	21	11
2011	LAGUNA	18.41	0	0	.000	15	0	0	0	0	7.1	21	16	15	6	2
2013	LAGUNA	5.04	5	4	.556	36	12	0	0	0	84.0	88	53	47	34	70
2014	LAGUNA	6.43	2	6	.250	39	11	0	0	0	70.0	97	56	50	45	54
2015	LAGUNA	4.74	6	1	.857	48	0	0	0	0	38.0	44	21	20	8	33
2016	YUCATÁN	2.96	2	1	.667	44	0	0	0	1	27.1	19	10	9	12	31
2018.1	YUCATÁN	4.80	0	0	.000	30	0	0	0	0	15.0	12	9	8	5	11
2018.2	YUCATÁN	2.41	0	1	.000	33	0	0	0	0	18.2	8	6	5	5	11
2019	YUCATÁN	5.06	1	0	1.000	31	0	0	0	0	16.0	16	9	9	9	10
2021	GUADALAJARA	4.67	2	0	1.000	23	0	0	0	0	17.1	9	9	9	12	17
Totales:	9	5.67	19	15	.559	327	24	0	0	1	316.0	343	217	199	157	250

FIERRO, EDWIN

Edwin Edeir Fierro Velázquez (Nació: Ciudad Obregón, Sonora, agosto 30, 1993)

Pitcher: Derecho

AÑO	EQUIPO	PCLA	G	P	PCT	J	JI	JC	CJ	JS	IP	HA	CA	CL	BB	SO
2012	CAMPECHE	8.00	1	4	.200	14	2	0	0	0	18.0	32	19	16	8	13
2013	CAMPECHE	3.03	1	3	.250	27	0	0	0	4	38.2	32	13	13	12	29
2014	CAMPECHE	3.74	2	1	.667	24	0	0	0	0	21.2	24	13	9	8	15
2019	CAM-MEX	7.11	0	3	.000	41	0	0	0	0	31.2	43	28	25	9	25
2021	MÉXICO	7.30	4	2	.667	28	0	0	0	0	24.2	25	20	20	14	26
Totales:	5	5.54	8	13	.381	134	2	0	0	4	134.2	156	93	83	51	108

FLORANUS, WENDELL

Wendell Marlon Florianus (Nació: Willemstad, Curazao, abril 16, 1995)

Pitcher: Derecho

AÑO	EQUIPO	PCLA	G	P	PCT	J	JI	JC	CJ	JS	IP	HA	CA	CL	BB	SO
2021	TIGRES QR	1.65	3	0	1.000	24	0	0	0	11	27.1	15	5	5	6	37
Totales:	1	1.65	3	0	1.000	24	0	0	0	11	27.1	15	5	5	6	37

FLORES, DANIEL

Daniel René Flores Rivera (Nació: Monclova, Coahuila, febrero 6, 1998)

Pitcher: Derecho

AÑO	EQUIPO	PCLA	G	P	PCT	J	JI	JC	CJ	JS	IP	HA	CA	CL	BB	SO
2017	MEX-OAX	5.71	1	4	.200	15	6	0	0	0	41.0	50	33	26	32	26
2018.1	MONCLOVA	4.50	2	0	1.000	11	0	0	0	0	14.0	17	9	7	6	12
2018.2	MVA-PUE	3.32	4	2	.667	8	8	0	0	0	40.2	24	16	15	18	33
2019	MONCLOVA	5.73	0	0	.000	19	1	0	0	0	22.0	24	14	14	24	23
2021	CAMPECHE	4.59	2	6	.250	9	9	0	0	0	49.0	52	25	25	27	40
Totales:	4	4.69	9	12	.429	62	24	0	0	0	166.2	167	97	87	107	134

LANZADORES ACTIVOS TEMPORADA 2021

FLORES, MANUEL

Manuel Alejandro Flores Pérez (Nació: Chicxulub Pueblo, Yucatán, febrero 20, 1986)

Pitcher: Derecho

AÑO	EQUIPO	PCLA	G	P	PCT	J	JI	JC	CJ	JS	IP	HA	CA	CL	BB	SO
2005	YUCATÁN	0.00	0	0	.000	2	0	0	0	0	2.0	3	0	0	0	0
2006	YUCATÁN	4.06	3	0	1.000	31	0	0	0	0	44.1	56	20	20	26	21
2007	YUCATÁN	7.11	5	4	.556	30	10	0	0	1	69.2	97	61	55	36	30
2008	YUCATÁN	4.34	5	2	.714	30	8	0	0	1	64.1	79	33	31	23	21
2009	YUCATÁN	4.31	7	8	.467	22	16	0	0	0	102.1	138	54	49	31	31
2010	YUCATÁN	6.98	3	5	.375	25	10	0	0	1	59.1	91	56	46	26	28
2011	YUCATÁN	5.15	4	4	.500	24	15	0	0	0	87.1	115	54	50	31	53
2012	ÁGUILA-VER	3.91	11	5	.688	22	22	0	0	0	117.1	112	55	51	44	71
2013	ÁGUILA-VER	3.81	8	6	.571	20	19	0	0	0	104.0	117	45	44	23	79
2014	ÁGUILA-VER	4.90	8	11	.421	23	22	0	0	0	130.1	154	75	71	34	71
2015	ÁGUILA-VER	4.76	8	6	.571	23	23	0	0	0	130.1	142	74	69	39	86
2016	ÁGUILA-VER	4.70	7	12	.368	23	23	1	0	0	132.0	150	79	69	32	85
2017	ÁGUILA-VER	3.59	8	7	.533	22	22	2	1	0	130.1	133	57	52	25	96
2018.1	LAR-MVA	6.80	2	4	.333	10	8	0	0	0	42.1	59	32	32	11	32
2018.2	CAMPECHE	5.26	3	7	.300	12	12	0	0	0	65.0	87	39	38	21	48
2019	CAMPECHE	5.33	9	8	.529	22	22	2	2	0	121.2	125	75	72	37	102
2021	CAMPECHE	7.41	3	3	.500	8	8	0	0	0	37.2	57	33	31	8	32
Totales:	16	4.87	94	92	.505	349	240	5	3	3	1440.1	1715	842	780	447	886

FRANCO, MIKE

Michael James Franco Trejo (Nació: Corpus Christi, Texas, EUA, noviembre 30, 1991)

Pitcher: Derecho

AÑO	EQUIPO	PCLA	G	P	PCT	J	JI	JC	CJ	JS	IP	HA	CA	CL	BB	SO
2021	DOS LAREDOS	5.79	0	0	.000	5	0	0	0	0	4.2	7	3	3	2	2
Totales:	1	5.79	0	0	.000	5	0	0	0	0	4.2	7	3	3	2	2

FRÍAS, EDISON

Edison Frías (Nació: Gaspar Hernández, República Dominicana, diciembre 18, 1990)

Pitcher: Derecho

AÑO	EQUIPO	PCLA	G	P	PCT	J	JI	JC	CJ	JS	IP	HA	CA	CL	BB	SO
2021	VERACRUZ	10.80	1	2	.333	3	3	0	0	0	10.0	17	13	12	3	9
Totales:	1	10.80	1	2	.333	3	3	0	0	0	10.0	17	13	12	3	9

GALINDO, JOE

José Guadalupe Galindo (Nació: El Paso, Texas, EUA, mayo 15, 1995)

Pitcher: Derecho

AÑO	EQUIPO	PCLA	G	P	PCT	J	JI	JC	CJ	JS	IP	HA	CA	CL	BB	SO
2021	MVA-PUE	5.89	0	1	.000	16	2	0	0	0	18.1	16	12	12	21	21
Totales:	1	5.89	0	1	.000	16	2	0	0	0	18.1	16	12	12	21	21

GALLARDO, AUGIE

August Russell Gallardo (Nació: Anaheim, California, EUA, enero 13, 1994)

Pitcher: Derecho

AÑO	EQUIPO	PCLA	G	P	PCT	J	JI	JC	CJ	JS	IP	HA	CA	CL	BB	SO
2021	LEÓN	6.35	1	4	.200	17	0	0	0	0	17.0	17	12	12	13	15
Totales:	1	6.35	1	4	.200	17	0	0	0	0	17.0	17	12	12	13	15

GALLEGOS, ALEX

Alejandro Gallegos (Nació: Gardina, California, EUA, mayo 14, 1998)

Pitcher: Derecho

AÑO	EQUIPO	PCLA	G	P	PCT	J	JI	JC	CJ	JS	IP	HA	CA	CL	BB	SO
2021	LAGUNA	6.97	2	1	.667	19	0	0	0	0	20.2	27	20	16	12	10
Totales:	1	6.97	2	1	.667	19	0	0	0	0	20.2	27	20	16	12	10

GALLEGOS, JORGE

Jorge Gallegos Rojas (Nació: Aguascalientes, Aguascalientes, octubre 11, 2002)

Pitcher: Derecho

AÑO	EQUIPO	PCLA	G	P	PCT	J	JI	JC	CJ	JS	IP	HA	CA	CL	BB	SO
2021	SALTILLO	10.80	0	0	.000	2	1	0	0	0	1.2	3	2	2	2	1
Totales:	1	10.80	0	0	.000	2	1	0	0	0	1.2	3	2	2	2	1

LANZADORES ACTIVOS TEMPORADA 2021

GALVÁN, HÉCTOR

Héctor Javier Galván Treviño (Nació: Monterrey, Nuevo León, noviembre 6, 1987)

Pitcher: Derecho

AÑO	EQUIPO	PCLA	G	P	PCT	J	JI	JC	CJ	JS	IP	HA	CA	CL	BB	SO
2013	PUEBLA	4.84	4	2	.667	13	7	0	0	0	48.1	55	26	26	24	35
2014	PUEBLA	5.97	4	6	.400	20	14	0	0	0	72.1	95	52	48	48	37
2015	PUEBLA	4.71	7	7	.500	23	22	1	0	0	128.0	174	70	67	48	67
2016	PUEBLA	4.56	9	3	.750	20	20	0	0	0	116.1	133	64	59	41	64
2017	MONCLOVA	3.09	8	1	.889	27	9	1	1	0	70.0	70	28	24	23	39
2018.1	TIJUANA	6.52	2	3	.400	15	1	0	0	0	19.1	29	16	14	13	13
2018.2	TIJUANA	6.00	1	1	.500	11	6	0	0	0	30.0	28	21	20	20	29
2019	OAX-CAM	5.99	2	4	.333	22	17	0	0	0	91.2	119	71	61	52	70
2021	PUE-GDL	7.92	3	2	.600	12	7	0	0	0	30.2	47	29	27	16	19
Totales:	8	5.13	40	29	.580	163	103	2	1	0	606.2	750	377	346	285	373

GAMBOA, EDDIE

Eduardo Gamboa Ávila (Nació: Merced, California, EUA, diciembre 21, 1984)

Pitcher: Derecho

AÑO	EQUIPO	PCLA	G	P	PCT	J	JI	JC	CJ	JS	IP	HA	CA	CL	BB	SO
2019	MONTERREY	4.38	1	0	1.000	9	0	0	0	0	12.1	17	6	6	2	6
2021	MONTERREY	5.76	1	3	.250	5	5	0	0	0	25.0	31	18	16	11	7
Totales:	2	5.30	2	3	.400	14	5	0	0	0	37.1	48	24	22	13	13

GÁMEZ, LUIS

Luis Antonio Gámez Gallardo (Nació: Tucson, Arizona, EUA, junio 25, 1996)

Pitcher: Derecho

AÑO	EQUIPO	PCLA	G	P	PCT	J	JI	JC	CJ	JS	IP	HA	CA	CL	BB	SO
2018.2	TIGRES QR	5.79	0	0	.000	5	0	0	0	0	4.2	9	3	3	3	3
2019	LAG-TIG	10.80	2	0	1.000	32	1	0	0	0	28.1	41	36	34	30	12
2021	LAG	4.53	2	3	.400	10	9	0	0	0	47.2	50	28	24	25	37
Totales:	3	6.80	4	3	.571	47	10	0	0	0	80.2	100	67	61	58	52

GARCÉS, FRANK

Frank Yeury Garcés (Nació: San Cristóbal, República Dominicana, enero 17, 1990)

Pitcher: Zurdo

AÑO	EQUIPO	PCLA	G	P	PCT	J	JI	JC	CJ	JS	IP	HA	CA	CL	BB	SO
2019	LAG-CAM	5.54	6	11	.353	23	23	0	0	0	131.2	162	85	81	46	99
2021	PUEBLA	8.38	0	1	.000	3	2	0	0	0	9.2	16	11	9	1	7
Totales:	2	5.73	6	12	.333	26	25	0	0	0	141.1	178	96	90	47	106

GARCÍA, GABRIEL

Gabriel de Jesús García (Nació: Charallave, Venezuela, mayo 11, 1989)

Pitcher: Zurdo

AÑO	EQUIPO	PCLA	G	P	PCT	J	JI	JC	CJ	JS	IP	HA	CA	CL	BB	SO
2018.2	DURANGO	6.69	1	4	.200	8	8	0	0	0	35.0	47	26	26	16	28
2019	TIJUANA	4.09	4	3	.571	11	11	0	0	0	55.0	59	27	25	17	52
2021	LEO-MTY	4.96	4	3	.571	12	12	1	0	0	65.1	72	41	36	22	49
Totales:	3	5.04	9	10	.474	31	31	1	0	0	155.1	178	94	87	55	129

GARCÍA, JESÚS

Jesús García Cruz (Nació: Monterrey, Nuevo León, febrero 9, 1993)

Pitcher: Derecho

AÑO	EQUIPO	PCLA	G	P	PCT	J	JI	JC	CJ	JS	IP	HA	CA	CL	BB	SO
2012	MONTERREY	4.15	0	0	.000	3	0	0	0	0	4.1	6	2	2	0	2
2013	YUCATÁN	6.91	3	1	.750	22	0	0	0	0	27.1	37	22	21	14	13
2014	TIJUANA	3.73	0	0	.000	26	0	0	0	0	41.0	36	18	17	17	37
2015	TIJUANA	2.72	3	1	.750	54	0	0	0	0	46.1	38	15	14	14	31
2016	TIJUANA	5.10	3	2	.600	35	0	0	0	0	30.0	37	17	17	12	15
2017	TIJ-TIG	6.00	1	3	.250	37	0	0	0	0	30.0	39	23	20	12	17
2018.1	TIGRES QR	7.71	0	0	.000	13	0	0	0	0	11.2	18	11	10	1	4
2018.2	TIG QR-LEO	6.75	2	1	.667	25	0	0	0	0	18.2	24	16	14	9	6
2019	TABASCO	7.62	5	4	.556	55	0	0	0	0	41.1	58	35	35	23	32
2021	TIGRES QR	5.92	0	2	.000	27	0	0	0	3	24.1	33	16	16	8	14
Totales:	9	5.43	17	14	.548	297	0	0	0	3	275.0	326	175	166	110	171

LANZADORES ACTIVOS TEMPORADA 2021

GARIBAY, JONÁS

Jonás Garibay Gaucín (Nació: San Agustín, Jalisco, junio 7, 2000)

Pitcher: Derecho

AÑO	EQUIPO	PCLA	G	P	PCT	J	JI	JC	CJ	JS	IP	HA	CA	CL	BB	SO
2019	YUCATÁN	5.19	0	0	.000	7	2	0	0	0	17.1	21	11	10	4	13
2021	YUCATÁN	14.09	0	0	.000	8	0	0	0	0	7.2	16	13	12	6	4
Totales:	2	7.92	0	0	.000	15	2	0	0	0	25.0	37	24	22	10	17

GARTON, RYAN

Ryan Patrick Garton (Nació: Clearwater, Florida, EUA, diciembre 5, 1989)

Pitcher: Derecho

AÑO	EQUIPO	PCLA	G	P	PCT	J	JI	JC	CJ	JS	IP	HA	CA	CL	BB	SO
2021	MONCLOVA	7.00	0	0	.000	8	0	0	0	0	9.0	17	8	7	4	7
Totales:	1	7.00	0	0	.000	8	0	0	0	0	9.0	17	8	7	4	7

GARZÓN, ANTONIO

Antonio Garzón Lizárraga (Nació: Villa Unión, Sinaloa, marzo 7, 1985)

Pitcher: Zurdo

AÑO	EQUIPO	PCLA	G	P	PCT	J	JI	JC	CJ	JS	IP	HA	CA	CL	BB	SO
2007	MONTERREY	11.25	0	0	.000	4	0	0	0	0	4.0	10	5	5	3	6
2008	MONTERREY	3.24	1	2	.333	34	0	0	0	1	41.2	39	18	15	13	30
2009	MONTERREY	3.66	0	0	.000	49	0	0	0	0	39.1	42	19	16	20	26
2010	MONTERREY	6.99	0	0	.000	32	0	0	0	0	28.1	39	25	22	16	22
2011	MONTERREY	4.84	0	1	.000	27	0	0	0	0	22.1	25	14	12	12	22
2012	MONTERREY	5.46	1	1	.500	45	0	0	0	2	29.2	43	21	18	7	26
2013	TIGRES QR	1.91	3	1	.750	42	0	0	0	0	28.1	23	7	6	5	20
2014	TIGRES QR	5.73	0	1	.000	40	0	0	0	1	22.0	20	16	14	9	16
2015	MVA-PUE	3.95	0	0	.000	22	0	0	0	0	13.2	15	6	6	4	12
2016	AGUASCALIENTES	4.45	3	3	.500	52	0	0	0	0	28.1	35	16	14	8	23
2017	DURANGO	6.68	5	5	.500	58	0	0	0	2	31.0	34	24	23	14	27
2018.1	DURANGO	6.10	0	1	.000	33	0	0	0	0	20.2	27	15	14	10	16
2018.2	DUR-AGS	6.00	1	1	.500	21	0	0	0	0	15.0	19	12	10	5	8
2019	CAMPECHE	5.21	3	1	.750	38	0	0	0	0	19.0	15	11	11	4	17
2021	CAMPECHE	1.61	2	1	.667	27	0	0	0	0	22.1	16	4	4	4	26
Totales:	14	4.67	19	18	.514	524	0	0	0	6	365.2	402	213	190	134	297

GAUNA, KOBY

Koby Joe Gauna (Nació: Torrance, California, EUA, septiembre 10, 1993)

Pitcher: Derecho

AÑO	EQUIPO	PCLA	G	P	PCT	J	JI	JC	CJ	JS	IP	HA	CA	CL	BB	SO
2021	MVA-DUR	7.07	1	2	.333	33	0	0	0	0	28.0	37	26	22	9	12
Totales:	1	7.07	1	2	.333	33	0	0	0	0	28.0	37	26	22	9	12

GIL, ROMARIO

Óscar Romario Gil García (Nació: Culiacán, Sinaloa, septiembre 18, 1994)

Pitcher: Zurdo

AÑO	EQUIPO	PCLA	G	P	PCT	J	JI	JC	CJ	JS	IP	HA	CA	CL	BB	SO
2017	MONCLOVA	9.58	0	0	.000	5	1	0	0	0	10.1	16	11	11	1	11
2018.1	PUEBLA	3.60	2	2	.500	9	9	0	0	0	40.0	37	21	16	18	40
2018.2	PUEBLA	2.47	4	0	1.000	8	8	0	0	0	43.2	39	15	12	12	27
2019	MONCLOVA	5.86	5	1	.833	18	10	0	0	0	63.0	70	42	41	22	59
2021	CAMPECHE	7.25	1	2	.333	8	8	0	0	0	36.0	49	31	29	8	25
Totales:	4	5.08	12	5	.706	48	36	0	0	0	193.0	211	120	109	61	162

GÓMEZ, ÉDGAR

Édgar Alonso Gómez Pérez (Nació: Mexicali, Baja California, enero 5, 1993)

Pitcher: Derecho

AÑO	EQUIPO	PCLA	G	P	PCT	J	JI	JC	CJ	JS	IP	HA	CA	CL	BB	SO
2016	LAGUNA	5.56	2	2	.500	37	4	0	0	0	43.2	63	32	27	16	26
2017	LAGUNA	3.06	7	3	.700	59	0	0	0	0	53.0	48	20	18	22	36
2018.1	YUCATÁN	6.12	2	1	.667	25	0	0	0	1	25.0	29	17	17	14	16
2018.2	YUCATÁN	8.22	0	0	.000	8	1	0	0	0	7.2	13	7	7	3	7
2019	LAGUNA	8.30	2	11	.154	38	11	0	0	0	77.0	118	88	71	37	46
2021	SALTILLO	6.52	1	1	.500	19	0	0	0	0	19.1	23	14	14	9	14
Totales:	5	6.14	14	18	.438	186	16	0	0	1	225.2	294	178	154	101	145

LANZADORES ACTIVOS TEMPORADA 2021

GÓMEZ, LEURIS

Leuris Ramón Gómez García (Nació: Moca, República Dominicana, octubre 20, 1986)

Pitcher: Derecho

AÑO	EQUIPO	PCLA	G	P	PCT	J	JI	JC	CJ	JS	IP	HA	CA	CL	BB	SO
2018.1	LAGUNA	3.79	4	3	.571	11	11	0	0	0	57.0	75	28	24	13	47
2018.2	LAG-TIJ	3.65	4	4	.500	12	12	0	0	0	66.2	62	31	27	21	51
2019	LAR-TAB	6.51	2	5	.285	13	13	0	0	0	65.0	99	50	47	13	60
2021	LAGUNA	4.15	1	1	.500	3	3	0	0	0	13.0	12	6	6	3	14
Totales:	3	4.64	11	13	.458	39	39	0	0	0	201.2	248	115	104	50	172

GÓMEZ, YAPSON

Yapson Guillermo Gómez Mosquero (Nació: Táchira, Venezuela, octubre 2, 1993)

Pitcher: Zurdo

AÑO	EQUIPO	PCLA	G	P	PCT	J	JI	JC	CJ	JS	IP	HA	CA	CL	BB	SO
2021	TIJ-TIG-MEX	3.47	2	1	.667	15	2	0	0	1	23.1	20	10	9	5	20
Totales:	1	3.47	2	1	.667	15	2	0	0	1	23.1	20	10	9	5	20

GONZÁLES, BRADLEY

Bradley Kenneth Wheeler González (Nació: Sacramento, California, EUA, abril 18, 1996)

Pitcher: Derecho

AÑO	EQUIPO	PCLA	G	P	PCT	J	JI	JC	CJ	JS	IP	HA	CA	CL	BB	SO
2021	MONCLOVA	6.00	0	0	.000	4	0	0	0	0	3.0	4	2	2	2	2
Totales:	1	6.00	0	0	.000	4	0	0	0	0	3.0	4	2	2	2	2

GONZÁLEZ, ÉDGAR

Édgar Gerardo González Elizondo (Nació: San Nicolás de los Garza, Nuevo León, febrero 23, 1983)

Pitcher: Derecho

AÑO	EQUIPO	PCLA	G	P	PCT	J	JI	JC	CJ	JS	IP	HA	CA	CL	BB	SO
2010	MONTERREY	3.18	1	1	.500	3	3	0	0	0	17.0	17	6	6	6	9
2012	MONTERREY	2.84	2	2	.500	6	6	1	0	0	31.2	37	16	10	4	25
2015	MONTERREY	4.90	4	12	.250	23	23	1	0	0	121.1	135	76	66	28	65
2016	MONTERREY	3.20	10	2	.833	21	21	0	0	0	121.0	124	48	43	25	57
2017	MONTERREY	2.94	6	2	.750	19	19	0	0	0	95.0	97	38	31	23	52
2018.1	MONTERREY	5.26	2	2	.500	11	11	0	0	0	53.0	73	34	31	10	27
2018.2	MONTERREY	2.83	7	2	.778	11	10	0	0	0	57.1	49	18	18	8	23
2019	MONTERREY	5.53	12	5	.706	24	23	0	0	0	112.1	146	73	69	28	71
2021	VER-MVA	7.56	2	7	.222	14	12	0	0	0	50.0	72	44	42	20	33
Totales:	8	4.31	46	35	.568	132	128	2	0	0	658.2	750	353	316	152	362

GONZÁLEZ, JORGE

Jorge Luis González Gálvez (Nació: Guadalajara, Jalisco, mayo 28, 1998)

Pitcher: Derecho

AÑO	EQUIPO	PCLA	G	P	PCT	J	JI	JC	CJ	JS	IP	HA	CA	CL	BB	SO
2021	AGUASCALIENTES	0.00	0	0	.000	1	0	0	0	0	1.1	1	0	0	0	0
Totales:	1	0.00	0	0	.000	1	0	0	0	0	1.1	1	0	0	0	0

GONZÁLEZ, MERANDY

Merandy González (Nació: Cotuí, República Dominicana, octubre 9, 1995)

Pitcher: Derecho

AÑO	EQUIPO	PCLA	G	P	PCT	J	JI	JC	CJ	JS	IP	HA	CA	CL	BB	SO
2021	TIGRES QR	0.00	0	0	.000	4	0	0	0	0	3.0	2	0	0	2	3
Totales:	1	0.00	0	0	.000	4	0	0	0	0	3.0	2	0	0	2	3

GONZÁLEZ, ORLANDO

Orlando González Martín (Nació: Tepetitlán, Jalisco, noviembre 22, 2002)

Pitcher: Derecho

AÑO	EQUIPO	PCLA	G	P	PCT	J	JI	JC	CJ	JS	IP	HA	CA	CL	BB	SO
2021	SALTILLO	6.35	0	0	.000	7	0	0	0	0	11.1	8	8	8	10	7
Totales:	1	6.35	0	0	.000	7	0	0	0	0	11.1	8	8	8	10	7

GRACIA, ARIEL

Ariel Humberto Gracia Álvarez (Nació: Ciudad Obregón, Sonora, septiembre 17, 1994)

Pitcher: Zurdo

AÑO	EQUIPO	PCLA	G	P	PCT	J	JI	JC	CJ	JS	IP	HA	CA	CL	BB	SO
2016	MÉXICO	13.50	0	0	.000	2	0	0	0	0	2.2	2	4	4	3	0
2017	MEX-OAX	4.91	2	3	.400	18	6	0	0	0	40.1	50	24	22	17	27
2018.1	OAXACA	6.60	1	1	.500	10	1	0	0	0	15.0	24	15	11	13	16
2018.2	OAXACA	0.00	0	0	.000	15	0	0	0	0	16.0	22	10	10	8	14
2021	OAXACA	5.04	2	2	.500	24	0	0	0	0	25.0	34	15	14	7	16
Totales:	4	5.55	5	6	.455	69	7	0	0	0	99.0	132	68	61	48	73

LANZADORES ACTIVOS TEMPORADA 2021

GUERRERO, DANIEL

Daniel Guerrero Torres (Nació: Tecuala, Nayarit, julio 21, 1985)

Pitcher: Derecho

AÑO	EQUIPO	PCLA	G	P	PCT	J	JI	JC	CJ	JS	IP	HA	CA	CL	BB	SO
2011	SALTILLO	7.88	2	4	.333	18	12	0	0	0	64.0	90	59	56	27	48
2012	SALTILLO	4.85	5	2	.714	16	10	0	0	0	55.2	56	34	30	21	28
2013	SALTILLO	4.29	8	4	.667	15	15	1	0	0	71.1	70	37	34	34	43
2015	OAXACA	5.40	0	0	.000	2	1	0	0	0	8.1	11	5	5	1	8
2016	OAXACA	5.25	6	6	.500	21	21	0	0	0	94.1	114	58	55	48	61
2017	OAXACA	4.50	3	10	.231	22	22	0	0	0	118.0	146	69	59	45	61
2018.1	OAX-TAB	6.04	2	7	.222	11	11	0	0	0	50.2	60	36	34	21	33
2018.2	TAB-DUR	8.37	2	5	.286	10	8	0	0	0	33.1	51	36	31	13	25
2019	LEÓN	7.62	1	4	.200	30	5	0	0	0	56.2	79	54	48	30	46
2021	AGUASCALIENTES	16.50	0	1	.000	4	2	0	0	0	6.0	14	11	11	4	2
Totales:	9	5.85	29	43	.403	149	107	1	0	0	558.1	691	399	363	244	355

GUERRERO, JORDAN

Jordan Andrew Guerrero (Nació: Oxnard, California, EUA, mayo 31, 1995)

Pitcher: Zurdo

AÑO	EQUIPO	PCLA	G	P	PCT	J	JI	JC	CJ	JS	IP	HA	CA	CL	BB	SO
2021	LAGUNA	5.81	2	3	.400	11	9	0	0	0	48.0	51	38	31	19	27
Totales:	1	5.81	2	3	.400	11	9	0	0	0	48.0	51	38	31	19	27

GURKA, JASON

Jason Isidore Gurka (Nació: Houston, Texa, EUA, enero 10, 1988)

Pitcher: Derecho

AÑO	EQUIPO	PCLA	G	P	PCT	J	JI	JC	CJ	JS	IP	HA	CA	CL	BB	SO
2018.2	MONCLOVA	3.12	6	0	1.000	14	6	0	0	0	40.1	39	16	14	10	25
2019	MONCLOVA	6.39	2	1	.667	16	5	0	0	0	25.1	39	21	18	9	22
2021	GUADALAJARA	8.56	0	1	.000	16	0	0	0	0	13.2	19	14	13	8	9
Totales:	3	5.10	8	2	.800	46	11	0	0	0	79.1	97	51	45	27	56

GUTIÉRREZ, BRANDON

Brandon Alejandro Gutiérrez Guerrero (Nació: Saltillo, Coahuila, abril 18, 2000)

Pitcher: Zurdo

AÑO	EQUIPO	PCLA	G	P	PCT	J	JI	JC	CJ	JS	IP	HA	CA	CL	BB	SO
2021	SALTILLO	0.00	0	0	.000	1	0	0	0	0	1.2	2	2	0	1	1
Totales:	1	0.00	0	0	.000	1	0	0	0	0	1.2	2	2	0	1	1

GUTIÉRREZ, DAVID

Luis David Gutiérrez Flores (Nació: Guamúchil, Sinaloa, agosto 18, 1993)

Pitcher: Derecho

AÑO	EQUIPO	PCLA	G	P	PCT	J	JI	JC	CJ	JS	IP	HA	CA	CL	BB	SO
2015	TABASCO	6.43	0	0	.000	12	0	0	0	0	14.0	19	10	10	4	10
2016	TABASCO	4.54	1	5	.167	27	2	0	0	0	33.2	40	20	17	20	22
2017	TABASCO	7.98	2	2	.500	23	0	0	0	0	29.1	48	28	26	14	16
2018.1	TABASCO	4.28	1	0	1.000	21	0	0	0	0	27.1	30	15	13	10	15
2018.2	TAB-YUC	5.75	1	0	1.000	20	0	0	0	0	20.1	22	13	13	11	18
2019	YUCATÁN	7.11	0	0	.000	7	0	0	0	0	6.1	12	7	5	0	7
2021	YUCATÁN	1.07	6	1	.857	34	0	0	0	1	33.2	17	5	4	9	27
Totales:	6	4.80	11	8	.579	144	2	0	0	1	164.2	188	98	88	68	115

LANZADORES ACTIVOS TEMPORADA 2021

GUTIÉRREZ, DEMETRIO

Demetrio Josué Gutiérrez Bojórquez (Nació: Los Mochis, Sinaloa, febrero 14, 1990)

Pitcher: Zurdo

AÑO	EQUIPO	PCLA	G	P	PCT	J	JI	JC	CJ	JS	IP	HA	CA	CL	BB	SO
2008	LAGUNA	4.26	0	0	.000	4	0	0	0	0	6.1	6	3	3	2	3
2009	LAGUNA	6.61	3	2	.600	34	0	0	0	1	47.2	60	35	35	12	29
2010	LAG-TAB	6.86	1	3	.250	13	8	0	0	0	40.2	59	33	31	28	20
2011	LAGUNA	6.72	5	3	.625	26	13	1	1	0	84.1	114	64	63	25	66
2012	LAGUNA	5.51	6	11	.353	22	21	0	0	0	117.2	145	77	72	36	66
2013	LAGUNA	7.36	1	0	1.000	8	0	0	0	0	3.2	8	3	3	0	3
2014	LAG-YUC	6.82	2	7	.222	25	10	0	0	0	64.2	100	58	49	25	33
2015	CDC-YUC	5.05	5	5	.500	23	18	0	0	0	92.2	116	60	52	34	59
2016	AGUASCALIENTES	5.70	6	9	.400	22	22	0	0	0	128.0	162	85	81	32	67
2017	AGS-SAL	7.30	1	4	.200	23	8	0	0	0	53.0	84	54	43	24	34
2018.1	SALTILLO	5.33	2	1	.667	19	2	0	0	0	25.1	33	19	15	7	19
2018.2	SALTILLO	7.28	3	5	.375	11	10	0	0	0	47.0	68	41	38	16	26
2019	SALTILLO	4.44	2	2	.500	49	1	0	0	1	48.2	63	26	24	15	42
2021	CAMPECHE	3.98	1	4	.200	12	11	0	0	0	61.0	56	30	27	19	39
Totales:	13	5.87	38	56	.404	291	124	1	1	2	820.2	1074	588	536	275	506

GUTIÉRREZ, GERARDO

Gerardo Martín Gutiérrez Chable (Nació: Tecax, Yucatán, septiembre 15, 1998)

Pitcher: Derecho

AÑO	EQUIPO	PCLA	G	P	PCT	J	JI	JC	CJ	JS	IP	HA	CA	CL	BB	SO
2018.1	DOS LAREDOS	3.75	0	1	.000	15	2	0	0	0	24.0	22	13	10	19	27
2018.2	DOS LAREDOS	17.05	0	1	.000	7	3	0	0	0	12.2	31	24	24	8	5
2019	DOS LAREDOS	9.77	1	1	.500	13	2	0	0	0	15.2	19	17	17	11	20
2021	DOS LAREDOS	5.10	1	6	.143	27	4	0	0	2	42.1	37	29	24	31	59
Totales:	3	7.13	2	9	.182	62	11	0	0	2	94.2	109	83	75	69	111

GUTIÉRREZ, SANTIAGO

Santiago de Jesús Gutiérrez Núñez (Nació: Sahuayo, Michoacán, febrero 21, 1986)

Pitcher: Zurdo

AÑO	EQUIPO	PCLA	G	P	PCT	J	JI	JC	CJ	JS	IP	HA	CA	CL	BB	SO
2008	YUCATÁN	5.11	0	1	.000	17	0	0	0	0	12.1	10	8	7	9	2
2010	YUCATÁN	2.75	0	1	.000	24	0	0	0	2	36.0	26	12	11	17	8
2011	YUCATÁN	4.68	4	4	.500	39	5	0	0	2	57.2	77	37	30	28	25
2012	YUCATÁN	4.86	2	2	.500	39	0	0	0	2	33.1	34	20	18	14	17
2013	YUC-SAL	6.51	1	2	.333	48	1	0	0	0	37.1	61	35	27	14	29
2014	SALTILLO	5.61	5	6	.455	23	21	0	0	0	96.1	102	64	60	64	56
2015	SALTILLO	4.16	8	7	.533	22	22	1	1	0	125.1	144	61	58	41	68
2016	SALTILLO	5.21	3	6	.333	19	19	0	0	0	95.0	114	56	55	37	71
2017	SALTILLO	7.26	2	9	.182	23	14	0	0	0	74.1	103	62	60	30	61
2018.1	SALTILLO	5.34	1	2	.333	35	0	0	0	0	28.2	31	17	17	11	25
2018.2	SALTILLO	2.48	3	0	1.000	29	0	0	0	0	29.0	31	10	8	10	20
2019	SAL-TIG	6.99	2	4	.333	36	4	0	0	0	46.1	49	38	36	30	41
2021	TIG-SAL	7.52	2	2	.500	28	3	0	0	0	26.1	39	24	22	20	16
Totales:	12	5.27	33	46	.418	382	89	1	1	6	698.0	821	444	409	325	439

GUZMÁN, ADRIÁN

Adrián Guzmán López (Nació: Ensenada, Baja California, agosto 5, 1991)

Pitcher: Zurdo

AÑO	EQUIPO	PCLA	G	P	PCT	J	JI	JC	CJ	JS	IP	HA	CA	CL	BB	SO
2012	MONTERREY	7.36	0	0	.000	14	0	0	0	0	18.1	26	19	15	7	17
2014	MONTERREY	9.00	0	4	.000	13	2	0	0	0	29.0	43	31	29	12	16
2015	CD DEL CARMEN	2.13	3	0	1.000	14	4	0	0	0	38.0	35	11	9	11	30
2016	MONTERREY	3.52	1	0	1.000	15	1	0	0	0	23.0	18	11	9	11	7
2017	MONTERREY	4.73	3	0	1.000	24	2	0	0	0	40.0	45	22	21	13	39
2019	MONTERREY	2.93	3	0	1.000	44	1	0	0	0	40.0	34	13	13	15	33
2021	MONTERREY	3.95	3	2	.600	18	6	0	0	0	41.0	56	29	18	10	27
Totales:	7	4.47	13	6	.684	142	16	0	0	0	229.1	257	136	114	79	169

LANZADORES ACTIVOS TEMPORADA 2021

GUZMÁN, ANTONIO

Antonio Guzmán Sena (Nació: San José, República Dominicana, diciembre 15, 1987)

Pitcher: Derecho

AÑO	EQUIPO	PCLA	G	P	PCT	J	JI	JC	CJ	JS	IP	HA	CA	CL	BB	SO
2015	TABASCO	4.76	1	2	.333	9	8	0	0	0	39.2	41	21	21	19	38
2016	TABASCO	4.66	6	7	.462	18	18	1	0	0	96.2	89	53	50	39	102
2017	TABASCO	2.69	3	5	.375	41	10	0	0	0	73.2	53	29	22	20	68
2018.1	TABASCO	15.75	0	0	.000	3	1	0	0	0	4.0	7	7	7	2	5
2019	LAR-TAB	9.14	4	4	.500	36	3	0	0	1	44.1	48	48	45	30	47
2021	TABASCO	7.53	0	1	.000	9	0	0	0	0	14.1	18	13	12	10	18
Totales:	6	5.18	14	19	.424	116	40	1	0	1	272.2	256	171	157	120	278

HAMAYA, KODAI

Kodai Hamaya (Nació: Totsukawa, Japón, febrero 27, 1993)

Pitcher: Zurdo

AÑO	EQUIPO	PCLA	G	P	PCT	J	JI	JC	CJ	JS	IP	HA	CA	CL	BB	SO
2021	VERACRUZ	4.05	1	1	.500	3	2	0	0	0	13.1	12	6	6	6	24
Totales:	1	4.05	1	1	.500	3	2	0	0	0	13.1	12	6	6	6	24

HARBER, CONOR

Conor Stuart Harber (Nació: Coos Bay, Oregon, EUA, diciembre 18, 1993)

Pitcher: Derecho

AÑO	EQUIPO	PCLA	G	P	PCT	J	JI	JC	CJ	JS	IP	HA	CA	CL	BB	SO
2019	MONCLOVA	4.44	2	2	.500	9	9	0	0	0	46.2	56	25	23	15	36
2021	MVA-TIG	7.20	0	5	.000	14	13	0	0	0	55.0	72	47	44	28	37
Totales:	2	5.93	2	7	.222	23	22	0	0	0	101.2	128	72	67	43	73

HARKIN, SCOTT

Scott Ryan Harkin (Nació: Walnut Creek, California, EUA, agosto 6, 1991)

Pitcher: Derecho

AÑO	EQUIPO	PCLA	G	P	PCT	J	JI	JC	CJ	JS	IP	HA	CA	CL	BB	SO
2019	PUEBLA	3.67	4	0	1.000	17	14	0	0	0	83.1	90	42	34	22	69
2021	TIJUANA	11.57	0	1	.000	3	2	0	0	0	9.1	14	13	12	4	4
Totales:	2	4.46	4	1	.800	20	16	0	0	0	92.2	104	55	46	26	73

HARMAN, CASEY

Casey Richard Harman (Nació: Fort Myers, Florida, EUA, marzo 17, 1989)

Pitcher: Zurdo

AÑO	EQUIPO	PCLA	G	P	PCT	J	JI	JC	CJ	JS	IP	HA	CA	CL	BB	SO
2019	PUEBLA	4.57	8	1	.889	13	13	0	0	0	69.0	75	36	35	15	54
2021	YUCATÁN	4.41	1	0	1.000	4	4	0	0	0	16.1	16	8	8	6	9
Totales:	2	4.53	9	1	.900	17	17	0	0	0	85.1	91	44	43	21	63

HARO, ESTEBAN

Rosario Esteban Haro Soto (Nació: Los Mochis, Sinaloa, noviembre 11, 1985)

Pitcher: Derecho

AÑO	EQUIPO	PCLA	G	P	PCT	J	JI	JC	CJ	JS	IP	HA	CA	CL	BB	SO
2004	TIGRES-ANG	6.17	0	0	.000	17	5	0	0	0	42.1	50	31	29	27	16
2005	TIGRES-ANG	6.75	0	1	.000	2	0	0	0	0	2.2	2	2	2	2	1
2006	TIGRES-ANG	3.98	1	2	.333	10	0	0	0	0	20.1	19	10	9	8	10
2007	TIGRES QR	2.40	2	2	.500	50	0	0	0	0	60.0	63	26	16	23	43
2008	TIGRES QR	3.66	2	1	.667	34	2	0	0	0	46.2	50	25	19	19	16
2009	TIGRES QR	2.77	6	5	.545	52	0	0	0	3	55.1	43	18	17	23	22
2010	TIGRES QR	3.02	8	2	.800	46	0	0	0	0	44.2	44	17	15	19	27
2011	TIG QR-CAM	5.90	2	1	.667	42	1	0	0	1	39.2	47	26	26	18	35
2012	CAMPECHE	4.80	0	0	.000	40	0	0	0	0	30.0	33	17	16	8	27
2013	CAMPECHE	4.72	0	3	.000	45	0	0	0	0	34.1	45	27	18	9	27
2014	AGUASCALIENTES	5.98	2	1	.667	46	0	0	0	0	40.2	46	29	27	13	33
2015	AGUASCALIENTES	3.66	3	3	.500	56	0	0	0	1	46.2	54	22	19	20	28
2016	AGS-SAL	6.21	2	5	.286	55	0	0	0	0	42.0	50	29	29	23	38
2017	SALTILLO	6.69	3	3	.500	42	0	0	0	2	36.1	53	27	27	8	26
2018.1	SALTILLO	6.88	1	1	.500	28	0	0	0	0	17.0	23	13	13	6	10
2018.2	SAL-DUR	3.75	0	2	.000	29	0	0	0	0	24.0	28	12	10	7	10
2019	DURANGO	8.08	3	3	.500	45	0	0	0	1	39.0	57	36	35	12	20
2021	PUEBLA	5.47	0	2	.000	29	0	0	0	2	26.1	33	17	16	8	20
Totales:	17	4.76	35	37	.486	668	8	0	0	10	648.0	740	384	343	253	409

LANZADORES ACTIVOS TEMPORADA 2021

HARO, FRANCISCO

Francisco Arnoldo Haro Vázquez (Nació: Los Mochis, Sinaloa, febrero 17, 1997)

Pitcher: Derecho

AÑO	EQUIPO	PCLA	G	P	PCT	J	JI	JC	CJ	JS	IP	HA	CA	CL	BB	SO
2015	CAMPECHE	4.67	0	0	.000	17	0	0	0	0	27.0	30	21	14	12	18
2016	CAMPECHE	4.50	1	0	1.000	20	0	0	0	0	26.0	34	13	13	10	21
2018.1	CAMPECHE	5.74	1	2	.333	18	0	0	0	0	26.2	36	18	17	8	20
2018.2	CAMPECHE	3.58	1	1	.500	26	0	0	0	1	27.2	29	15	11	11	13
2019	CAMPECHE	3.82	5	3	.625	76	0	0	0	0	70.2	69	32	30	18	54
2021	CAMPECHE	4.96	2	2	.500	18	0	0	0	0	16.1	15	11	9	6	18
Totales:	5	4.35	10	8	.556	175	0	0	0	1	194.1	213	110	94	65	144

HAROS, JOSÉ

José Guadalupe Haros (Nació: San Fernando, California, EUA, diciembre 26, 1994)

Pitcher: Derecho

AÑO	EQUIPO	PCLA	G	P	PCT	J	JI	JC	CJ	JS	IP	HA	CA	CL	BB	SO
2018.1	TIGRES QR	9.39	0	0	.000	9	0	0	0	0	7.2	10	8	8	8	4
2019	DURANGO	6.00	0	0	.000	13	0	0	0	0	15.0	21	11	10	3	6
2021	DURANGO	6.34	0	3	.000	15	4	0	0	0	38.1	59	27	27	15	14
Totales:	3	6.64	0	3	.000	37	4	0	0	0	61.0	90	46	45	26	24

HEREDIA, FERROL

Ferrol Heredia Lizárraga (Nació: Mazatlán, Sinaloa, noviembre 7, 1998)

Pitcher: Zurdo

AÑO	EQUIPO	PCLA	G	P	PCT	J	JI	JC	CJ	JS	IP	HA	CA	CL	BB	SO
2021	VERACRUZ	7.82	0	1	.000	9	1	0	0	0	12.2	23	11	11	13	6
Totales:	1	7.82	0	1	.000	9	1	0	0	0	12.2	23	11	11	13	6

HEREDIA, LUIS

Luis Eduardo Heredia Orozco (Nació: Mazatlán, Sinaloa, agosto 10, 1994)

Pitcher: Derecho

AÑO	EQUIPO	PCLA	G	P	PCT	J	JI	JC	CJ	JS	IP	HA	CA	CL	BB	SO
2019	DOS LAREDOS	9.72	0	0	.000	26	0	0	0	0	25.0	41	30	27	16	18
2021	OAXACA	7.00	0	0	.000	7	1	0	0	0	9.0	11	9	7	6	4
Totales:	1	9.00	0	0	.000	33	1	0	0	0	34.0	52	39	34	22	22

HEREDIA, NICOLÁS

Nicolás Asael Heredia Martínez (Nació: Culiacán, Sinaloa, octubre 7, 1992)

Pitcher: Derecho

AÑO	EQUIPO	PCLA	G	P	PCT	J	JI	JC	CJ	JS	IP	HA	CA	CL	BB	SO
2013	MONTERREY	8.56	0	1	.000	8	0	0	0	0	13.2	16	13	13	7	8
2014	MONTERREY	5.01	0	0	.000	15	0	0	0	0	23.1	21	16	13	12	19
2015	TAMAULIPAS	3.32	6	3	.667	21	16	0	0	0	89.1	78	39	33	31	60
2016	CDC-MTY	10.29	0	0	.000	10	1	0	0	0	14.0	21	18	16	8	14
2017	MONTERREY	3.38	1	1	.500	15	0	0	0	0	21.1	24	8	8	8	24
2018.1	MONTERREY	5.14	1	0	1.000	19	1	0	0	0	21.0	25	14	12	11	23
2018.2	MONTERREY	5.29	2	4	.333	28	2	0	0	0	34.0	43	22	20	12	29
2019	MTY-LEO	8.22	2	1	.666	39	0	0	0	0	38.1	58	36	35	23	34
2021	TABASCO	5.61	2	5	.286	12	12	0	0	0	51.1	56	37	32	30	38
Totales:	8	5.34	14	15	.483	167	32	0	0	0	306.1	342	203	182	142	249

HERNÁNDEZ, ALEMAO

Antonio Alemá Hernández Reyes (Nació: Guadalajara, Jalisco, septiembre 27, 1999)

Pitcher: Zurdo

AÑO	EQUIPO	PCLA	G	P	PCT	J	JI	JC	CJ	JS	IP	HA	CA	CL	BB	SO
2021	MÉXICO	4.69	4	2	.667	22	4	0	0	0	40.1	42	21	21	14	25
Totales:	1	4.69	4	2	.667	22	4	0	0	0	40.1	42	21	21	14	25

HERNÁNDEZ, ARNALDO

Arnaldo José Hernández (Nació: San Félix, Venezuela, febrero 19, 1996)

Pitcher: Derecho

AÑO	EQUIPO	PCLA	G	P	PCT	J	JI	JC	CJ	JS	IP	HA	CA	CL	BB	SO
2021	MONTERREY	13.97	0	3	.000	5	2	0	0	0	9.2	20	16	15	4	12
Totales:	1	13.97	0	3	.000	5	2	0	0	0	9.2	20	16	15	4	12

LANZADORES ACTIVOS TEMPORADA 2021

HERNÁNDEZ, CARLOS

Carlos Daniel Hernández (Nació: Santa Clara, California, EUA, marzo 4, 1987)

Pitcher: Zurdo

AÑO	EQUIPO	PCLA	G	P	PCT	J	JI	JC	CJ	JS	IP	HA	CA	CL	BB	SO
2017	TIJUANA	2.67	10	2	.833	18	17	0	0	0	97.2	94	32	29	15	65
2018.1	TIJUANA	2.64	8	2	.800	11	11	0	0	0	58.0	54	18	17	5	30
2018.2	TIJUANA	4.50	2	1	.667	9	9	0	0	0	44.0	52	22	22	9	39
2019	TIJUANA	3.95	6	3	.667	18	17	0	0	0	73.0	89	41	32	17	66
2021	TIJUANA	4.62	3	4	.429	10	10	0	0	0	50.2	57	28	26	8	42
Totales:	4	3.50	29	12	.707	66	64	0	0	0	323.1	346	141	126	54	242

HERNÁNDEZ, FELIPE

Felipe de Jesús Hernández (Nació: Guadalajara, Jalisco, junio 26, 1994)

Pitcher: Zurdo

AÑO	EQUIPO	PCLA	G	P	PCT	J	JI	JC	CJ	JS	IP	HA	CA	CL	BB	SO
2021	TIGRES QR	13.50	0	0	.000	4	1	0	0	0	4.2	3	7	7	9	3
Totales:	1	13.50	0	0	.000	4	1	0	0	0	4.2	3	7	7	9	3

HERNÁNDEZ, HÉCTOR

Héctor Javier Hernández Rivera (Nació: Río Piedras, Puerto Rico, febrero 20, 1991)

Pitcher: Zurdo

AÑO	EQUIPO	PCLA	G	P	PCT	J	JI	JC	CJ	JS	IP	HA	CA	CL	BB	SO
2021	OAX-MEX	5.02	3	4	.429	14	14	0	0	0	71.2	68	41	40	25	67
Totales:	1	5.02	3	4	.429	14	14	0	0	0	71.2	68	41	40	25	67

HERNÁNDEZ, ISAAC

Isaac Hernández Herrera (Nació: Cuernavaca, Morelos, diciembre 26, 1999)

Pitcher: Derecho

AÑO	EQUIPO	PCLA	G	P	PCT	J	JI	JC	CJ	JS	IP	HA	CA	CL	BB	SO
2021	MONTERREY	27.00	0	0	.000	2	0	0	0	0	2.0	6	6	6	1	2
Totales:	1	27.00	0	0	.000	2	0	0	0	0	2.0	6	6	6	1	2

HERNÁNDEZ, JULIO

Luis Julio Armando Hernández (Nació: Minatitlán, Veracruz, mayo 16, 1996)

Pitcher: Derecho

AÑO	EQUIPO	PCLA	G	P	PCT	J	JI	JC	CJ	JS	IP	HA	CA	CL	BB	SO
2017	PUEBLA	2.25	0	0	.000	3	0	0	0	0	4.0	3	2	1	3	2
2021	PUEBLA	7.71	1	0	1.000	22	0	0	0	0	23.1	34	24	20	13	14
Totales:	2	6.91	1	0	1.000	25	0	0	0	0	27.1	37	26	21	16	16

HERNÁNDEZ, RICARDO

Ricardo Abel Hernández Herrera (Nació: Cuernavaca, Morelos, febrero 4, 1998)

Pitcher: Derecho

AÑO	EQUIPO	PCLA	G	P	PCT	J	JI	JC	CJ	JS	IP	HA	CA	CL	BB	SO
2021	MÉXICO	6.46	1	0	1.000	11	0	0	0	0	15.1	18	11	11	11	11
Totales:	1	6.46	1	0	1.000	11	0	0	0	0	15.1	18	11	11	11	11

HERRERA, ANTHONY

Anthony Keith Herrera (Nació: Houston, Texas, EUA, marzo 4, 1995)

Pitcher: Derecho

AÑO	EQUIPO	PCLA	G	P	PCT	J	JI	JC	CJ	JS	IP	HA	CA	CL	BB	SO
2021	TIJUANA	2.51	2	0	1.000	26	0	0	0	0	28.2	21	8	8	7	27
Totales:	1	2.51	2	0	1.000	26	0	0	0	0	28.2	21	8	8	7	27

HEYER, KURT

Kurt W. Heyer (Nació: Huntington Beach, California, EUA, enero 23, 1991)

Pitcher: Derecho

AÑO	EQUIPO	PCLA	G	P	PCT	J	JI	JC	CJ	JS	IP	HA	CA	CL	BB	SO
2021	PUEBLA	12.46	2	0	1.000	3	1	0	0	0	4.1	7	6	6	2	6
Totales:	1	12.46	2	0	1.000	3	1	0	0	0	4.1	7	6	6	2	6

HOLMBERG, DAVID

David A. Holmberg (Nació: Houston, Texas, EUA, julio 19, 1991)

Pitcher: Zurdo

AÑO	EQUIPO	PCLA	G	P	PCT	J	JI	JC	CJ	JS	IP	HA	CA	CL	BB	SO
2021	SALTILLO	3.60	0	0	.000	4	3	0	0	0	20.0	14	8	8	9	20
Totales:	1	3.60	0	0	.000	4	3	0	0	0	20.0	14	8	8	9	20

LANZADORES ACTIVOS TEMPORADA 2021

HUERTA, JESÚS

Jesús Abelardo Huerta Herrera (Nació: Hermosillo, Sonora, septiembre 28, 1994)

Pitcher: Derecho

AÑO	EQUIPO	PCLA	G	P	PCT	J	JI	JC	CJ	JS	IP	HA	CA	CL	BB	SO
2017	SALTILLO	7.02	1	0	1.000	12	1	0	0	0	16.2	23	19	13	13	10
2018.1	SALTILLO	10.13	0	0	.000	6	0	0	0	0	8.0	12	9	9	2	3
2018.2	SALTILLO	7.23	0	2	.000	12	2	0	0	0	18.2	28	20	15	11	10
2021	PUEBLA	6.85	0	0	.000	19	0	0	0	0	23.2	32	19	18	7	17
Totales:	3	7.39	1	2	.333	49	3	0	0	0	67.0	95	67	55	33	40

HURTADO, YOSHEL

Yosshel Hurtado Carreño (Tijuana, Baja California, julio 16, 1996)

Pitcher: Derecho

AÑO	EQUIPO	PCLA	G	P	PCT	J	JI	JC	CJ	JS	IP	HA	CA	CL	BB	SO
2014	TABASCO	2.67	1	0	1.000	12	1	0	0	1	27.0	28	12	8	5	10
2015	TABASCO	3.05	2	1	.667	41	0	0	0	0	41.1	41	17	14	13	29
2016	TABASCO	0.73	2	0	1.000	18	1	0	0	0	24.2	17	2	2	10	16
2017	TABASCO	5.54	1	2	.333	28	0	0	0	1	26.0	29	27	16	12	20
2018.1	PUEBLA	4.32	3	1	.750	22	0	0	0	0	25.0	29	14	12	17	13
2018.2	PUEBLA	12.86	0	2	.000	8	0	0	0	0	7.0	10	10	10	5	5
2019	PUEBLA	0.00	0	0	.000	3	0	0	0	0	5.2	3	0	0	1	5
2021	PUEBLA	7.25	3	2	.600	28	0	0	0	0	22.1	29	22	18	13	22
Totales:	7	4.02	12	8	.600	160	2	0	0	2	179.0	186	104	80	76	120

IBARRA, JEFF

Jeffrey James Ibarra (Nació: Escondido, California, EUA, agosto 18, 1987)

Pitcher: Zurdo

AÑO	EQUIPO	PCLA	G	P	PCT	J	JI	JC	CJ	JS	IP	HA	CA	CL	BB	SO
2016	MEX-OAX	5.86	1	3	.250	44	0	0	0	0	35.1	39	27	23	16	33
2017	ÁGUILA-VER	4.38	2	5	.286	52	0	0	0	0	37.0	43	19	18	13	34
2018.1	LAR-TIJ	1.35	1	0	1.000	28	0	0	0	0	20.0	10	4	3	7	17
2018.2	TIJUANA	6.75	2	1	.667	29	0	0	0	0	16.0	17	12	12	4	16
2019	DOS LAREDOS	3.10	1	0	1.000	50	0	0	0	0	29.0	25	13	10	8	29
2021	DOS LAREDOS	0.00	0	0	.000	1	0	0	0	0	1.2	1	0	0	0	0
Totales:	5	4.27	7	9	.438	204	0	0	0	0	139.0	135	75	66	48	129

IBARRA, JORGE

Jorge Luis Ibarra Velázquez (Nació: Los Mochis, Sinaloa, septiembre 22, 1987)

Pitcher: Zurdo

AÑO	EQUIPO	PCLA	G	P	PCT	J	JI	JC	CJ	JS	IP	HA	CA	CL	BB	SO
2006	LAGUNA	7.30	0	0	.000	19	0	0	0	0	12.1	21	10	10	8	10
2007	LAGUNA	10.95	1	1	.500	21	0	0	0	0	12.1	17	15	15	15	14
2008	LAGUNA	4.18	3	6	.333	15	14	0	0	0	75.1	87	45	35	31	44
2009	LAGUNA	4.65	10	1	.909	21	20	0	0	0	102.2	96	59	53	56	58
2010	LAGUNA	7.68	7	8	.467	22	22	0	0	0	99.2	143	93	85	43	61
2011	TABASCO	6.79	3	3	.500	37	4	0	0	0	50.1	68	42	38	30	35
2012	TABASCO	3.91	7	6	.538	22	20	0	0	0	101.1	109	51	44	41	84
2013	TABASCO	5.90	0	3	.000	64	1	0	0	0	39.2	57	30	26	17	33
2014	TAB-SAL	2.39	1	3	.250	57	1	0	0	0	37.2	34	14	10	17	41
2015	SALTILLO	5.59	4	4	.500	33	6	0	0	0	46.2	61	32	29	18	49
2016	SALTILLO	5.75	6	2	.750	50	4	0	0	1	51.2	66	36	33	16	59
2017	SALTILLO	3.80	0	1	.000	55	0	0	0	1	47.1	55	25	20	15	46
2018.1	SALTILLO	2.55	1	2	.333	34	0	0	0	0	24.2	23	7	7	7	27
2018.2	SALTILLO	5.57	2	1	.667	26	0	0	0	0	21.0	23	14	13	6	13
2019	SALTILLO	10.80	0	0	.000	6	0	0	0	0	1.2	4	2	2	2	0
2021	SAL-LEO-LAR	5.14	0	3	.000	24	1	0	0	0	21.0	28	15	12	16	20
Totales:	15	5.21	45	44	.506	506	93	0	0	2	745.1	892	490	432	338	594

LANZADORES ACTIVOS TEMPORADA 2021

IRAZOQUI, FERNANDO

Fernando Adrián Irazoqui (Nació: Los Mochis, Sinaloa, noviembre 14, 1994)

Pitcher: Derecho

AÑO	EQUIPO	PCLA	G	P	PCT	J	JI	JC	CJ	JS	IP	HA	CA	CL	BB	SO
2015	TIGRES QR	5.14	0	0	.000	4	0	0	0	0	7.0	11	4	4	1	2
2016	AGUASCALIENTES	3.76	3	1	.750	48	0	0	0	1	38.1	41	16	16	14	17
2017	AGUASCALIENTES	5.22	2	0	1.000	30	0	0	0	0	29.1	32	20	17	15	10
2019	AGUASCALIENTES	8.68	2	0	1.000	31	0	0	0	0	28.0	48	28	27	14	18
2021	AGUASCALIENTES	27.00	0	0	.000	1	0	0	0	0	0.2	2	2	2	0	0
Totales:	5	5.74	7	1	.000	114	0	0	0	1	103.1	134	70	66	44	47

JIMÉNEZ, ISAAC

Isaac Jiménez Marín (Nació: Oaxaca, Oaxaca, diciembre 12, 1995)

Pitcher: Derecho

AÑO	EQUIPO	PCLA	G	P	PCT	J	JI	JC	CJ	JS	IP	HA	CA	CL	BB	SO
2013	CAMPECHE	3.00	0	0	.000	3	0	0	0	0	3.0	3	1	1	0	1
2015	CAMPECHE	3.45	2	0	1.000	28	3	0	0	0	47.0	44	18	18	15	27
2016	CAMPECHE	5.89	4	3	.571	43	0	0	0	0	36.2	43	25	24	14	20
2017	MTY-CAM	3.55	3	4	.429	39	2	0	0	0	50.2	59	23	20	28	32
2018.1	MONTERREY	18.00	1	0	1.000	3	0	0	0	0	2.0	7	4	4	0	2
2018.2	MONTERREY	7.71	0	2	.000	10	0	0	0	0	11.2	15	10	10	8	16
2019	DURANGO	4.83	2	4	.333	54	0	0	0	1	54.0	65	34	29	24	45
2021	DURANGO	9.72	1	1	.500	28	0	0	0	0	25.0	47	30	27	11	20
Totales:	7	5.20	13	14	.481	208	5	0	0	1	230.0	283	145	133	100	163

JIMÉNEZ, MARIO

Mario Jiménez Marín (Nació: Oaxaca, Oaxaca, diciembre 6, 1995)

Pitcher: Derecho

AÑO	EQUIPO	PCLA	G	P	PCT	J	JI	JC	CJ	JS	IP	HA	CA	CL	BB	SO
2016	TABASCO	2.08	0	0	.000	1	0	0	0	0	4.1	5	1	1	0	1
2017	TABASCO	9.45	0	0	.000	5	0	0	0	0	6.2	10	8	7	4	2
2018.2	TABASCO	22.50	0	0	.000	2	0	0	0	0	2.0	1	5	5	4	0
2019	TABASCO	5.19	3	3	.500	48	1	0	0	1	43.1	47	27	25	26	23
2021	TABASCO	2.63	1	1	.500	24	0	0	0	0	24.0	26	7	7	11	16
Totales:	4	5.04	4	4	.500	80	1	0	0	1	80.1	89	48	45	45	42

JOAQUÍN, ULISES

Ulises Cirilo Joaquín Ureña (Nació: Santo Domingo, República Dominicana, junio 11, 1992)

Pitcher: Derecho

AÑO	EQUIPO	PCLA	G	P	PCT	J	JI	JC	CJ	JS	IP	HA	CA	CL	BB	SO
2017	CAMPECHE	2.62	5	2	.714	9	9	1	0	0	55.0	48	18	16	19	33
2018.1	CAMPECHE	9.19	0	5	.000	22	4	0	0	0	31.1	50	33	32	13	21
2019	PUEBLA	1.08	0	0	.000	13	0	0	0	4	16.2	7	3	2	5	20
2021	PUE-SAL-OAX	5.45	3	5	.375	28	1	0	0	7	33.0	41	26	20	13	37
Totales:	4	4.63	8	12	.400	72	14	1	0	11	136.0	146	80	70	50	111

JOHNSON. JEFF

Jeffrey Scott Johnson (Nació: Thousand Oaks, California, EUA, febrero 9, 1990)

Pitcher: Derecho

AÑO	EQUIPO	PCLA	G	P	PCT	J	JI	JC	CJ	JS	IP	HA	CA	CL	BB	SO
2018.1	MVA-PUE	1.04	1	1	.500	15	0	0	0	3	17.1	7	2	2	5	15
2018.2	PUEBLA	1.75	1	1	.500	24	0	0	0	11	25.2	20	5	5	13	19
2021	MTY-LEO	7.18	1	5	.167	28	0	0	0	3	26.1	32	22	21	15	26
Totales:	2	3.63	3	7	.300	67	0	0	0	17	69.1	59	29	28	33	60

JUÁREZ, JESÚS

Jesús Alfredo Juárez Arredondo (Nació: Los Mochis, Sinaloa, octubre 27, 1997)

Pitcher: Derecho

AÑO	EQUIPO	PCLA	G	P	PCT	J	JI	JC	CJ	JS	IP	HA	CA	CL	BB	SO
2017	AGUASCALIENTES	9.00	0	0	.000	6	0	0	0	0	2.0	5	2	2	3	0
2018.1	AGUASCALIENTES	7.36	0	0	.000	2	0	0	0	0	3.2	5	3	3	3	4
2019	AGUASCALIENTES	4.41	1	0	1.000	14	1	0	0	0	16.1	16	10	8	6	11
2021	AGUASCALIENTES	7.50	0	0	.000	17	0	0	0	0	18.0	24	17	15	8	11
Totales:	4	6.30	1	0	1.000	39	1	0	0	0	40.0	50	32	28	20	26

LANZADORES ACTIVOS TEMPORADA 2021

JURRJENS, JAIR

Jair Francoise Jurrjens (Nació: Santa María, Curazao, enero 29, 1986)

Pitcher: Derecho

AÑO	EQUIPO	PCLA	G	P	PCT	J	JI	JC	CJ	JS	IP	HA	CA	CL	BB	SO
2021	OAXACA	4.26	3	1	.750	7	7	0	0	0	38.0	41	18	18	11	25
Totales:	1	4.26	3	1	.750	7	7	0	0	0	38.0	41	18	18	11	25

KELLY, JUSTIN

Justin Robert Kelly (Nació: Bakersfield, California, EUA, abril 22, 1993)

Pitcher: Zurdo

AÑO	EQUIPO	PCLA	G	P	PCT	J	JI	JC	CJ	JS	IP	HA	CA	CL	BB	SO
2019	MONCLOVA	2.20	1	0	1.000	28	0	0	0	0	16.1	9	4	4	11	16
2021	MONCLOVA	5.40	2	1	.667	21	0	0	0	0	15.0	14	9	9	16	19
Totales:	2	3.73	3	1	.750	49	0	0	0	0	31.1	23	13	13	27	35

KUSSMAUL, RYAN

Ryan Joseph Kussmaul (Nació: Richland Center, Winsconsin, EUA, septiembre 19, 1986)

Pitcher: Derecho

AÑO	EQUIPO	PCLA	G	P	PCT	J	JI	JC	CJ	JS	IP	HA	CA	CL	BB	SO
2018.1	AGUASCALIENTES	0.52	0	0	.000	17	0	0	0	0	17.1	10	1	1	3	19
2018.2	AGUASCALIENTES	3.33	2	3	.400	28	0	0	0	5	27.0	33	12	10	5	26
2019	OAXACA	6.91	3	0	1.000	6	4	0	0	0	27.1	40	22	21	8	27
2021	VERACRUZ	67.50	0	0	.000	2	0	0	0	0	0.2	6	6	5	1	0
Totales:	3	4.60	5	3	.625	53	4	0	0	5	72.1	89	41	37	17	72

LARA, ORLANDO

Orlando Lara Bravo (Nació: Tierra Blanca, Veracruz, mayo 20, 1985)

Pitcher: Zurdo

AÑO	EQUIPO	PCLA	G	P	PCT	J	JI	JC	CJ	JS	IP	HA	CA	CL	BB	SO
2007	MÉXICO	4.43	6	2	.750	12	10	0	0	0	61.0	67	32	30	25	38
2008	MÉXICO	4.26	5	6	.455	20	16	1	0	0	82.1	88	40	39	30	62
2009	OAXACA	5.03	5	3	.625	18	7	0	0	0	48.1	60	27	27	21	31
2010	MÉXICO	6.27	0	2	.000	4	4	1	0	0	18.2	21	14	13	10	10
2011	MÉXICO	8.05	2	2	.500	16	7	0	0	0	38.0	46	36	34	21	27
2012	MÉXICO	7.19	1	3	.250	36	2	0	0	0	41.1	54	36	33	19	33
2013	OAX-AGS	5.06	7	3	.700	28	13	1	0	0	85.1	103	58	48	31	59
2014	AGUASCALIENTES	4.17	5	5	.500	22	21	0	0	0	116.2	127	65	54	37	91
2015	AGUASCALIENTES	6.07	5	5	.500	18	18	1	0	0	92.0	114	62	62	41	72
2016	PUEBLA	3.53	9	3	.750	23	22	1	1	0	132.2	137	59	52	40	86
2017	MONCLOVA	5.71	7	8	.467	21	18	0	0	0	97.2	124	65	62	27	73
2018.1	LEÓN	3.81	1	1	.500	5	5	0	0	0	26.0	24	12	11	7	20
2018.2	CAMPECHE	4.70	2	4	.333	11	11	0	0	0	61.1	65	34	32	20	64
2019	CAM-TIJ	4.67	7	5	.583	21	21	0	0	0	104.0	108	61	54	33	111
2021	SALTILLO	6.68	3	7	.300	13	13	0	0	0	63.1	89	51	47	22	59
Totales:	14	5.03	65	59	.524	268	188	5	1	0	1068.2	1227	652	598	384	836

LAVENDIER, WINSTON

Winston Blake Lavendier (Nació: Sun Valley, California, EUA, agosto 7, 1992)

Pitcher: Zurdo

AÑO	EQUIPO	PCLA	G	P	PCT	J	JI	JC	CJ	JS	IP	HA	CA	CL	BB	SO
2018.1	MONCLOVA	0.00	0	0	.000	13	1	0	0	0	12.0	9	0	0	6	13
2018.2	MVA-PUE	8.22	2	1	.667	21	0	0	0	0	15.1	23	15	14	9	10
2019	MONTERREY	7.84	1	2	.333	23	0	0	0	0	20.2	30	18	18	9	16
2021	GUADALAJARA	1.80	1	0	1.000	18	0	0	0	0	15.0	13	6	3	11	13
Totales:	3	5.00	4	3	.571	75	1	0	0	0	63.0	75	39	35	35	52

LEAL, ERICK

Erick Alejandro Leal Plaza (Nació: Carabobo, Venezuela, marzo 17, 1995)

Pitcher: Derecho

AÑO	EQUIPO	PCLA	G	P	PCT	J	JI	JC	CJ	JS	IP	HA	CA	CL	BB	SO
2021	AGUASCALIENTES	5.93	3	3	.500	12	11	0	0	0	54.2	70	42	36	12	66
Totales:	1	5.93	3	3	.500	12	11	0	0	0	54.2	70	42	36	12	66

LANZADORES ACTIVOS TEMPORADA 2021

LEDEZMA, WILFREDO

Wilfredo José Ledezma (Nació: Guarico, Venezuela, enero 21, 1981)

Pitcher: Zurdo

AÑO	EQUIPO	PCLA	G	P	PCT	J	JI	JC	CJ	JS	IP	HA	CA	CL	BB	SO
2014	YUCATÁN	1.91	2	3	.400	27	0	0	0	1	28.1	18	6	6	9	29
2015	PUEBLA	3.55	3	4	.429	38	0	0	0	0	38.0	32	17	15	14	44
2016	PUE-VER	3.10	3	3	.500	51	0	0	0	7	49.1	38	19	17	19	48
2017	VERACRUZ	3.27	0	2	.000	21	0	0	0	3	22.0	18	8	8	9	27
2019	CAMPECHE	8.10	1	2	.333	8	0	0	0	0	6.2	12	6	6	2	8
2021	DOS LAREDOS	9.00	0	1	.000	3	3	0	0	0	11.0	13	12	11	8	7
Totales:	6	3.65	9	15	.375	148	3	0	0	11	155.1	131	68	63	61	163

LEO, JORGE ADRIÁN

Jorge Adrián Leo Serrato (Nació: Monterrey, Nuevo León, febrero 18, 1998)

Pitcher: Derecho

AÑO	EQUIPO	PCLA	G	P	PCT	J	JI	JC	CJ	JS	IP	HA	CA	CL	BB	SO
2021	MÉXICO	6.84	2	0	1.000	16	4	0	0	0	26.1	29	21	20	21	18
Totales:	1	6.84	2	0	1.000	16	4	0	0	0	26.1	29	21	20	21	18

LEÓN, ARNOLD

Alex Arnold León Navarro (Nació: Culiacán, Sinaloa, septiembre 6, 1988)

Pitcher: Derecho

AÑO	EQUIPO	PCLA	G	P	PCT	J	JI	JC	CJ	JS	IP	HA	CA	CL	BB	SO
2006	SALTILLO	2.70	0	0	.000	4	0	0	0	0	3.1	2	1	1	2	2
2007	SALTILLO	1.94	3	0	1.000	35	0	0	0	1	41.2	31	11	9	24	38
2008	SALTILLO	4.30	2	1	.666	13	0	0	0	0	14.2	12	7	7	2	21
2018.1	SALTILLO	8.31	0	2	.000	5	1	0	0	0	4.1	7	8	4	6	5
2018.2	SAL-YUC	6.00	3	3	.500	8	7	0	0	0	30.0	42	22	20	11	25
2021	YUCATÁN	5.40	0	0	.000	3	0	0	0	0	1.2	1	1	1	0	1
Totales:	5	3.95	8	6	.571	68	8	0	0	1	95.2	95	50	42	45	92

LEYVA, ALBERTO

Alberto Leyva Peñúñuri (Nació: Ciudad Obregón, Sonora, noviembre 29, 1996)

Pitcher: Derecho

AÑO	EQUIPO	PCLA	G	P	PCT	J	JI	JC	CJ	JS	IP	HA	CA	CL	BB	SO
2016	TIGRES QR	1.33	1	0	1.000	39	0	0	0	1	47.1	28	7	7	13	37
2017	TIGRES QR	1.78	1	1	.500	55	0	0	0	2	50.2	36	10	10	9	46
2018.1	TIG QR-MVA	6.23	2	0	1.000	24	0	0	0	0	21.2	21	16	15	10	12
2018.2	MONCLOVA	3.12	3	1	.750	26	0	0	0	0	17.1	19	9	6	8	14
2019	MONCLOVA	2.95	3	1	.750	49	0	0	0	0	36.2	40	19	12	16	24
2021	LAGUNA	4.15	2	2	.500	30	0	0	0	0	26.0	23	12	12	14	16
Totales:	5	2.79	12	5	.706	223	0	0	0	3	199.2	167	73	62	70	149

LEYVA, ELIÁN

Elián Leyva Delgado (Nació: La Habana, Cuba, marzo 17, 1989)

Pitcher: Derecho

AÑO	EQUIPO	PCLA	G	P	PCT	J	JI	JC	CJ	JS	IP	HA	CA	CL	BB	SO
2019	MONTERREY	4.61	4	2	.667	10	10	0	0	0	52.2	60	27	27	23	44
2021	LAG-LAR-CAM	7.91	3	6	.333	11	10	0	0	0	46.2	67	44	41	17	34
Totales:	2	6.16	7	8	.467	21	20	0	0	0	99.1	127	71	68	40	78

LIZ, RADHAMÉS

Radhamés Corey Liz Gómez (Nació: El Seibo, República Dominicana, octubre 6, 1983)

Pitcher: Derecho

AÑO	EQUIPO	PCLA	G	P	PCT	J	JI	JC	CJ	JS	IP	HA	CA	CL	BB	SO
2021	YUCATÁN	3.96	4	3	.571	10	10	2	0	0	52.1	51	25	23	23	50
Totales:	1	3.96	4	3	.571	10	10	2	0	0	52.1	51	25	23	23	50

LANZADORES ACTIVOS TEMPORADA 2021

LLAMAS, EDER

Eder Hiram Llamas Rodríguez (Nació: Aguascalientes, Aguascalientes, septiembre 21, 1985)

Pitcher: Derecho

AÑO	EQUIPO	PCLA	G	P	PCT	J	JI	JC	CJ	JS	IP	HA	CA	CL	BB	SO
2005	TIGRES ANG	7.50	1	0	1.000	7	0	0	0	1	12.0	20	10	10	6	5
2006	TIGRES ANG	4.22	2	0	1.000	26	2	0	0	1	42.2	45	22	20	18	15
2007	TIGRES QR	3.58	4	4	.500	37	3	0	0	0	75.1	60	31	30	28	60
2008	TIG QR-LAR	7.71	2	6	.250	23	6	0	0	0	49.0	65	46	42	20	31
2009	TIGRES QR	5.53	3	1	.750	26	1	0	0	0	40.2	52	25	25	21	20
2010	TIGRES QR	5.26	1	3	.250	28	2	0	0	0	49.2	71	31	29	18	27
2011	TIGRES QR	3.48	7	5	.467	55	0	0	0	0	54.1	58	22	21	29	27
2012	MINATITLÁN	2.72	4	2	.667	47	0	0	0	3	46.1	43	16	14	15	33
2013	AGUASCALIENTES	7.36	2	4	.333	39	4	0	0	0	51.1	74	47	42	18	43
2014	YUC-CAM	3.83	3	0	1.000	47	0	0	0	0	49.1	50	23	21	32	38
2015	YUCATÁN	3.68	3	5	.375	51	0	0	0	0	51.1	47	25	21	18	30
2016	LAGUNA	2.75	5	0	1.000	21	7	0	0	0	55.2	59	19	17	16	30
2017	LAGUNA	4.78	4	3	.571	15	13	0	0	0	64.0	89	41	34	19	38
2018.1	LEÓN	4.60	2	1	.667	19	0	0	0	0	29.1	25	15	15	8	20
2018.2	LEÓN	8.68	0	0	.000	7	1	0	0	0	9.1	14	12	9	7	8
2021	AGUASCALIENTES	23.63	0	0	.000	3	0	0	0	0	2.2	8	7	7	1	2
Totales:	15	4.70	43	34	.558	451	39	0	0	5	683.0	780	392	357	274	427

LOOP, DERRICK

Derrick A. Loop (Nació: Corona, California, EUA, diciembre 11, 1983)

Pitcher: Zurdo

AÑO	EQUIPO	PCLA	G	P	PCT	J	JI	JC	CJ	JS	IP	HA	CA	CL	BB	SO
2017	CAMPECHE	4.89	3	4	.429	36	0	0	0	7	35.0	40	26	19	10	29
2018.1	TIGRES QR	2.79	1	2	.333	27	0	0	0	3	29.0	32	10	9	13	33
2018.2	OAXACA	0.00	0	0	.000	4	0	0	0	0	4.2	3	0	0	0	6
2019	TABASCO	3.26	0	3	.000	47	0	0	0	13	49.2	46	21	18	18	42
2021	TABASCO	1.93	2	3	.400	32	0	0	0	1	32.2	30	8	7	11	34
Totales:	4	3.16	6	12	.333	146	0	0	0	24	151.0	151	65	53	52	144

LÓPEZ, ARTURO

Javier Arturo López López (Nació: Culiacán, Sinaloa, febrero 22, 1983)

Pitcher: Zurdo

AÑO	EQUIPO	PCLA	G	P	PCT	J	JI	JC	CJ	JS	IP	HA	CA	CL	BB	SO
2006	MÉXICO	9.49	2	3	.400	21	5	0	0	0	30.1	43	33	32	20	24
2007	MÉXICO	5.19	1	2	.333	9	2	0	0	2	17.1	20	11	10	5	9
2008	MÉXICO	3.45	9	3	.750	16	14	2	0	0	70.1	73	28	27	16	51
2011	MÉXICO	12.33	0	3	.000	10	2	0	0	0	15.1	27	21	21	16	5
2012	MÉXICO	6.44	6	7	.462	37	16	0	0	0	86.2	136	67	62	32	81
2013	MÉXICO	3.60	9	4	.692	34	13	0	0	0	85.0	96	39	34	34	78
2014	MÉXICO	4.13	11	4	.733	24	23	0	0	0	137.1	174	73	63	28	95
2015	MÉXICO	5.34	8	4	.667	22	22	1	1	0	111.1	124	76	66	29	74
2016	MÉXICO	6.17	4	11	.267	22	22	2	0	0	109.1	150	82	75	38	66
2017	MÉXICO	5.43	7	7	.500	21	21	0	0	0	107.2	141	70	65	25	55
2018.2	MÉXICO	2.84	0	0	.000	14	0	0	0	1	12.2	9	4	4	3	5
2019	MÉXICO	5.48	6	4	.600	22	22	1	0	0	116.2	147	76	71	34	71
2021	MÉXICO	5.31	5	4	.556	12	12	0	0	0	57.2	75	36	34	12	43
Totales:	13	5.30	68	56	.548	264	174	6	1	3	957.2	1215	616	564	292	657

LÓPEZ, ÉDGAR

Édgar Ulises López García (Nació: Hermosillo, Sonora, mayo 31, 1989)

Pitcher: Derecho

AÑO	EQUIPO	PCLA	G	P	PCT	J	JI	JC	CJ	JS	IP	HA	CA	CL	BB	SO
2016	TIGRES QR	2.57	0	0	.000	6	0	0	0	0	7.0	5	4	2	4	7
2017	MÉXICO	5.40	1	0	1.000	34	0	0	0	2	30.0	25	18	18	16	14
2018.1	LEÓN	9.60	0	2	.000	22	0	0	0	0	15.0	20	19	16	10	9
2018.2	LEÓN	5.03	1	1	.500	15	0	0	0	0	19.2	23	13	11	8	14
2019	MÉXICO	6.17	1	0	1.000	12	0	0	0	0	11.2	19	8	8	4	10
2021	MEX-AGS	6.04	4	0	1.000	28	0	0	0	0	28.1	35	20	19	14	15
Totales:	5	5.96	7	3	.700	117	0	0	0	2	111.2	127	82	74	56	69

LANZADORES ACTIVOS TEMPORADA 2021

LÓPEZ, JOSÉ MANUEL

José Manuel López Alvarado (Nació: Los Mochis, Sinaloa, noviembre 27, 1984)

Pitcher: Derecho

AÑO	EQUIPO	PCLA	G	P	PCT	J	JI	JC	CJ	JS	IP	HA	CA	CL	BB	SO
2011	CAMPECHE	4.26	1	0	1.000	9	0	0	0	0	12.2	12	7	6	4	11
2012	CAMPECHE	2.70	0	0	.000	17	0	0	0	0	23.1	15	7	7	7	15
2013	CAMPECHE	3.41	3	3	.500	48	0	0	0	5	58.0	52	27	22	25	54
2014	CAMPECHE	3.57	0	2	.000	17	0	0	0	6	17.2	20	7	7	7	11
2015	CAM-TIJ	6.43	3	4	.429	47	0	0	0	1	35.0	50	29	25	13	35
2016	TIJUANA	5.64	8	4	.667	45	0	0	0	1	44.2	47	32	28	23	37
2017	LAGUNA	2.96	0	4	.000	53	0	0	0	0	48.2	49	20	16	22	49
2018.1	YUCATÁN	3.81	0	0	.000	30	0	0	0	1	26.0	26	13	11	11	24
2018.2	YUCATÁN	3.86	2	1	.667	25	0	0	0	0	25.2	31	12	11	9	22
2019	TAB-PUE	5.66	3	4	.429	55	0	0	0	1	41.1	45	30	26	27	39
2021	VERACRUZ	4.66	2	1	.667	23	0	0	0	0	19.1	18	13	10	15	16
Totales:	10	4.31	22	23	.489	369	0	0	0	15	352.1	365	197	169	163	313

LOZOYA, YAIR

Yair Alfredo Lozoya Mendoza (Nació: Ciudad Juárez, Chihuahua, diciembre 23, 1992)

Pitcher: Derecho

AÑO	EQUIPO	PCLA	G	P	PCT	J	JI	JC	CJ	JS	IP	HA	CA	CL	BB	SO
2012	MÉXICO	10.80	0	0	.000	5	0	0	0	0	5.0	11	6	6	4	5
2013	MEX-OAX	3.03	3	1	.750	24	1	0	0	0	38.2	37	13	13	9	28
2014	MÉXICO	4.01	1	2	.333	27	3	0	0	1	60.2	71	30	27	17	39
2015	MÉXICO	4.32	8	3	.727	25	16	0	0	0	89.2	99	48	43	26	42
2016	MEX-TAB	5.80	1	6	.143	19	6	1	0	0	45.0	67	33	29	15	26
2018.1	MÉXICO	13.50	0	0	.000	1	0	0	0	0	2.0	4	3	3	0	0
2018.2	SALTILLO	6.86	1	0	1.000	11	0	0	0	0	19.2	31	17	15	4	10
2019	SAL-CAM	4.78	1	2	.333	35	0	0	0	1	37.2	36	21	20	15	24
2021	DOS LAREDOS	4.57	2	2	.500	30	1	0	0	0	41.1	55	28	21	23	41
Totales:	8	4.68	17	16	.515	177	27	1	0	2	339.2	411	199	177	113	215

LUEKE, JOSH

Joshua William Lueke (Nació: Covington, Kentucky, EUA, diciembre 5, 1984)

Pitcher: Derecho

AÑO	EQUIPO	PCLA	G	P	PCT	J	JI	JC	CJ	JS	IP	HA	CA	CL	BB	SO
2015	CD. CARMEN	2.43	7	5	.583	51	0	0	0	24	59.1	41	21	16	11	79
2018.1	DUR-MVA 1	2.77	1	0	1.000	24	0	0	0	14	26.0	22	8	8	4	23
2018.2	MONCLOVA	1.99	1	1	.500	22	0	0	0	12	22.2	16	5	5	7	15
2019	PUE-YUC	2.85	1	2	.333	45	0	0	0	22	47.1	47	15	15	14	46
2021	YUCATÁN	2.17	0	0	.000	27	0	0	0	12	29.0	20	8	7	5	26
Totales:	4	2.49	10	8	.556	169	0	0	0	84	184.1	146	57	51	41	189

LUGO, JAIME

Jaime Arturo Lugo Gómez (Nació: Ciudad Obregón, Sonora, mayo 19, 1992)

Pitcher: Derecho

AÑO	EQUIPO	PCLA	G	P	PCT	J	JI	JC	CJ	JS	IP	HA	CA	CL	BB	SO
2012	REYNOSA	5.67	0	4	.000	12	4	0	0	0	27.0	33	23	17	13	19
2014	PUEBLA	4.73	2	1	.667	17	1	0	0	0	26.2	33	17	14	4	19
2015	PUEBLA	4.70	5	0	1.000	33	3	0	0	1	46.0	51	31	24	19	31
2016	PUEBLA	3.71	6	1	.857	34	4	0	0	0	53.1	54	24	22	26	31
2017	MVA-PUE	3.90	6	3	.667	24	16	1	0	0	108.1	125	55	47	34	68
2018.1	MONCLOVA	7.12	1	3	.250	10	10	0	0	0	36.2	55	32	29	11	29
2018.2	MONCLOVA	2.13	2	1	.667	15	2	0	0	0	25.1	25	7	6	10	18
2019	MONCLOVA	6.13	7	3	.700	28	11	0	0	0	79.1	112	55	54	27	69
2021	CAMPECHE	4.76	5	4	.556	12	12	0	0	0	64.1	71	36	34	25	34
Totales:	8	4.76	34	20	.630	185	63	1	0	1	467.0	559	280	247	169	318

LANZADORES ACTIVOS TEMPORADA 2021

LUNA, RYAN

Ryan Joseph Luna (Nació: Corcoran, California, EUA, septiembre 21, 1993)

Pitcher: Derecho

AÑO	EQUIPO	PCLA	G	P	PCT	J	JI	JC	CJ	JS	IP	HA	CA	CL	BB	SO
2018.2	PUEBLA	8.10	0	1	.000	4	1	0	0	0	6.2	10	7	6	3	4
2019	PUEBLA	5.60	3	1	.750	44	0	0	0	0	45.0	57	28	28	22	26
2021	PUEBLA	---	0	0	.000	1	0	0	0	0	0.0	5	5	5	1	0
Totales:	3	6.79	3	2	.600	49	1	0	0	0	51.2	72	40	39	26	30

LYALL, JOSEPH

Joseph Chandler Lyall Aguirre (Nació: Richmond, Texas, EUA, abril 20, 1995)

Pitcher: Derecho

AÑO	EQUIPO	PCLA	G	P	PCT	J	JI	JC	CJ	JS	IP	HA	CA	CL	BB	SO
2021	PUEBLA	3.60	1	0	1.000	11	0	0	0	0	15.0	15	9	6	9	16
Totales:	1	3.60	1	0	1.000	11	0	0	0	0	15.0	15	9	6	9	16

MACHADO, MARCOS

Marcos Joani Machado Castellón (Nació: Rosarito, Baja California Sur, junio 27, 1994)

Pitcher: Zurdo

AÑO	EQUIPO	PCLA	G	P	PCT	J	JI	JC	CJ	JS	IP	HA	CA	CL	BB	SO
2016	TABASCO	9.24	0	0	.000	14	0	0	0	0	12.2	20	13	13	5	8
2017	TABASCO	1.95	1	1	.500	33	4	0	0	0	37.0	33	13	8	11	24
2018.1	TABASCO	9.39	0	0	.000	7	0	0	0	1	7.2	15	8	8	2	4
2018.2	TABASCO	5.79	0	0	.000	14	1	0	0	0	18.2	17	13	12	8	10
2019	TABASCO	5.74	1	7	.125	22	14	0	0	0	69.0	87	49	44	32	43
2021	TABASCO	3.11	4	0	1.000	16	3	0	0	0	37.2	34	15	13	18	29
Totales:	5	4.82	6	8	.429	106	22	0	0	1	182.2	206	111	98	76	118

MACHI, JEAN

Jean Manuel Machi (Nació: El Tigre, Venezuela, febrero 1, 1982)

Pitcher: Derecho

AÑO	EQUIPO	PCLA	G	P	PCT	J	JI	JC	CJ	JS	IP	HA	CA	CL	BB	SO
2011	MÉXICO	2.30	3	1	.750	48	0	0	0	15	54.2	54	16	14	17	37
2018.1	MÉXICO	5.20	5	3	.625	28	0	0	0	10	27.2	34	17	16	8	18
2021	MONTERREY	2.92	0	0	.000	13	0	0	0	0	12.1	8	4	4	5	11
Totales:	3	3.23	8	4	.667	89	0	0	0	25	94.2	96	37	34	30	66

MACHORRO, CARLOS

Carlos Alberto Machorro González (Nació: Monterrey, Nuevo León, septiembre 20, 1996)

Pitcher: Derecho

AÑO	EQUIPO	PCLA	G	P	PCT	J	JI	JC	CJ	JS	IP	HA	CA	CL	BB	SO
2021	MONTERREY	6.11	0	0	.000	19	0	0	0	0	17.2	23	13	12	9	14
Totales:	1	6.11	0	0	.000	19	0	0	0	0	17.2	23	13	12	9	14

MACÍAS, JUAN

Juan Antonio Macías Manríquez (Nació: Ciudad Obregón, Sonora, enero 13, 1996)

Pitcher: Derecho

AÑO	EQUIPO	PCLA	G	P	PCT	J	JI	JC	CJ	JS	IP	HA	CA	CL	BB	SO
2016	TIGRES QR	3.62	4	4	.500	20	8	0	0	0	59.2	57	26	24	26	33
2017	TIGRES QR	2.53	0	1	.000	11	2	0	0	0	21.1	19	10	6	14	13
2018.1	TIGRES QR	2.70	0	0	.000	6	0	0	0	0	6.2	8	2	2	1	5
2018.2	TIGRES QR	6.52	0	1	.000	9	1	0	0	0	19.1	21	14	14	12	12
2019	TIG-LAG	8.79	1	6	.143	26	9	0	0	0	58.1	87	63	57	31	34
2021	LAG-TAB	4.94	1	0	1.000	12	2	0	0	0	23.2	29	13	13	12	12
Totales:	5	5.52	6	12	.333	84	22	0	0	0	189.0	221	128	116	96	109

MAHLE, GREG

Gregory Norman Mahle (Nació: Los Alamitos, California, EUA, abril 17, 1993)

Pitcher: Zurdo

AÑO	EQUIPO	PCLA	G	P	PCT	J	JI	JC	CJ	JS	IP	HA	CA	CL	BB	SO
2021	DOS LAREDOS	6.75	0	1	.000	3	3	0	0	0	14.2	18	11	11	4	10
Totales:	1	6.75	0	1	.000	3	3	0	0	0	14.2	18	11	11	4	10

LANZADORES ACTIVOS TEMPORADA 2021

MALDONADO, OMAR

Omar Maldonado (Nació: Detroit, Michigan, EUA, julio 22, 1995)

Pitcher: Derecho

AÑO	EQUIPO	PCLA	G	P	PCT	J	JI	JC	CJ	JS	IP	HA	CA	CL	BB	SO
2021	LAGUNA	0.00	0	0	.000	1	0	0	0	0	0.1	0	0	0	2	0
Totales:	1	0.00	0	0	.000	1	0	0	0	0	0.1	0	0	0	2	0

MARÍN, REFUGIO

Refugio Marín Velázquez (Nació: Villahermosa, Tabasco, enero 25, 1997)

Pitcher: Derecho

AÑO	EQUIPO	PCLA	G	P	PCT	J	JI	JC	CJ	JS	IP	HA	CA	CL	BB	SO
2017	TABASCO	1.65	0	0	.000	15	0	0	0	0	16.1	11	5	3	8	8
2018.1	TABASCO	11.25	0	0	.000	5	0	0	0	0	4.0	10	5	5	6	1
2018.2	TABASCO	3.00	0	0	.000	7	0	0	0	0	9.0	13	3	3	2	8
2019	TABASCO	5.68	1	0	1.000	18	0	0	0	0	25.1	30	16	16	11	8
2021	TABASCO	54.00	0	0	.000	1	0	0	0	0	0.1	2	2	2	0	0
Totales:	4	4.80	1	0	1.000	46	0	0	0	0	54.3	66	31	29	27	25

MARIN, TERANCE

Terance George Marin (Nació: Modesto, California, EUA, agosto 21, 1989)

Pitcher: Derecho

AÑO	EQUIPO	PCLA	G	P	PCT	J	JI	JC	CJ	JS	IP	HA	CA	CL	BB	SO
2016	TIJUANA	4.94	2	5	.333	10	9	0	0	0	47.1	52	27	26	13	36
2018.1	DOS LAREDOS	3.96	3	3	.500	11	11	0	0	0	61.1	69	36	27	17	30
2018.2	DOS LAREDOS	2.12	7	1	.875	11	11	0	0	0	68.0	67	18	16	19	34
2019	TIJUANA	5.32	7	3	.700	18	17	0	0	0	88.0	121	53	52	18	54
2021	TIGRES QR	5.43	5	4	.556	12	12	0	0	0	61.1	73	38	37	21	37
Totales:	4	4.36	24	16	.600	62	60	0	0	0	326.0	382	172	158	88	191

MÁRQUEZ, JOSÉ ISIDRO

José Isidro Márquez Mendivil (Nació: Navojoa, Sonora, junio 17, 1994)

Pitcher: Derecho

AÑO	EQUIPO	PCLA	G	P	PCT	J	JI	JC	CJ	JS	IP	HA	CA	CL	BB	SO
2016	CAMPECHE	4.83	1	2	.333	39	0	0	0	0	31.2	29	19	17	15	27
2017	CAMPECHE	2.83	4	2	.667	42	0	0	0	2	47.2	46	15	15	21	32
2018.1	CAMPECHE	4.24	0	0	.000	20	0	0	0	1	17.0	16	9	8	5	16
2018.2	CAMPECHE	2.31	6	1	.857	27	0	0	0	5	23.1	20	6	6	9	20
2019	CAMPECHE	9.82	0	0	.000	20	0	0	0	1	11.0	15	12	12	8	5
2021	CAMPECHE	3.63	1	1	.500	24	0	0	0	1	22.1	15	9	9	14	25
Totales:	5	3.94	12	6	.667	172	0	0	0	10	153.0	141	70	67	72	125

MÁRQUEZ, LUIS

Luis Ernesto Márquez Flores (Nació: Huatabampo, Sonora, noviembre 29, 1997)

Pitcher: Zurdo

AÑO	EQUIPO	PCLA	G	P	PCT	J	JI	JC	CJ	JS	IP	HA	CA	CL	BB	SO
2021	VERACRUZ	3.00	0	0	.000	11	0	0	0	0	15.0	13	5	5	6	24
Totales:	1	3.00	0	0	.000	11	0	0	0	0	15.0	13	5	5	6	24

MARRUJO, IGNACIO

José Ignacio Marrujo González (Nació: Mazatlán, Sinaloa, septiembre 21, 1992)

Pitcher: Derecho

AÑO	EQUIPO	PCLA	G	P	PCT	J	JI	JC	CJ	JS	IP	HA	CA	CL	BB	SO
2014	ÁGUILA-VER	4.93	0	2	.000	28	1	0	0	0	45.2	54	27	25	24	22
2015	ÁGUILA-VER	2.27	4	6	.400	27	7	0	0	0	63.1	45	20	16	25	37
2016	ÁGUILA-VER	4.82	3	3	.500	24	4	0	0	0	46.2	53	28	25	21	19
2017	ÁGUILA-VER	8.10	3	2	.600	23	1	0	0	0	40.0	58	38	36	19	21
2018.1	DURANGO	12.00	1	1	.500	6	4	0	0	0	18.0	32	25	24	12	8
2021	TABASCO	3.51	7	3	.700	11	11	0	0	0	56.1	57	30	22	14	29
Totales:	6	4.93	18	17	.514	119	28	0	0	0	270.0	299	168	148	115	136

LANZADORES ACTIVOS TEMPORADA 2021

MARTÍNEZ, ALEJANDRO

Alejandro Martínez Encinas (Nació: Hermosillo, Sonora, febrero 11, 1989)

Pitcher: Derecho

AÑO	EQUIPO	PCLA	G	P	PCT	J	JI	JC	CJ	JS	IP	HA	CA	CL	BB	SO
2010	TABASCO	10.13	0	0	.000	3	0	0	0	0	2.2	4	3	3	2	2
2011	MINATITLÁN	2.90	7	2	.778	17	13	0	0	0	83.2	79	31	27	35	54
2012	MINATITLÁN	3.98	9	6	.600	18	17	1	1	0	95.0	101	44	42	33	49
2013	MINATITLÁN	6.66	7	12	.368	23	20	0	0	0	100.0	141	95	74	47	64
2014	TIJUANA	5.71	4	9	.308	23	23	1	0	0	115.0	131	81	73	40	93
2015	TIJUANA	5.63	4	6	.400	20	16	0	0	0	80.0	110	55	50	40	75
2016	YUCATÁN	0.00	0	0	.000	2	1	0	0	0	2.2	2	0	0	1	3
2017	YUC-LAG	3.54	4	0	1.000	11	9	0	0	0	53.1	57	22	21	11	23
2018.1	LAGUNA	5.64	5	2	.714	10	8	0	0	0	44.2	54	31	28	18	33
2018.2	LAGUNA	7.08	0	3	.000	6	4	0	0	0	20.1	31	19	16	5	9
2019	LAGUNA	8.35	1	1	.500	36	2	0	0	0	32.1	51	31	30	14	19
2021	VERACRUZ	8.33	2	2	.500	17	3	0	0	1	27.0	35	28	25	10	22
Totales:	11	5.33	43	43	.500	186	116	2	1	1	656.2	796	440	389	256	446

MARTÍNEZ, DALLAS

Dallas Alexis Martínez Millán (Nació: Reynosa, Tamaulipas, octubre 28, 1994)

Pitcher: Derecho

AÑO	EQUIPO	PCLA	G	P	PCT	J	JI	JC	CJ	JS	IP	HA	CA	CL	BB	SO
2018.1	LEÓN	3.10	4	1	.800	9	8	0	0	0	40.2	37	15	14	8	23
2018.2	MONTERREY	4.11	4	0	1.000	10	9	0	0	0	50.1	56	28	23	5	25
2019	MONTERREY	5.66	0	3	.000	11	7	0	0	0	35.0	43	24	22	13	14
2021	MONTERREY	7.67	2	2	.500	7	7	0	0	0	31.2	46	31	27	9	20
Totales:	3	4.90	10	6	.625	37	31	0	0	0	157.2	182	98	86	35	82

MARTÍNEZ, ERIK

Erik C. Martínez (Nació: West Covina, California, EUA, marzo 21, 1996)

Pitcher: Derecho

AÑO	EQUIPO	PCLA	G	P	PCT	J	JI	JC	CJ	JS	IP	HA	CA	CL	BB	SO
2021	GUADALAJARA	4.38	0	1	.000	11	0	0	0	0	12.1	12	7	6	8	11
Totales:	1	4.38	0	1	.000	11	0	0	0	0	12.1	12	7	6	8	11

MARTÍNEZ, JORGE

Jorge Alberto Martínez (Nació: La Habana, Cuba, mayo 15, 1985)

Pitcher: Derecho

AÑO	EQUIPO	PCLA	G	P	PCT	J	JI	JC	CJ	JS	IP	HA	CA	CL	BB	SO
2016	MÉXICO	3.30	3	1	.750	14	7	0	0	0	60.0	54	22	22	13	35
2017	TABASCO	4.86	2	2	.500	6	6	0	0	0	37.0	47	22	20	4	31
2019	DURANGO	5.00	4	9	.308	23	22	1	0	1	117.0	145	72	65	28	95
2021	PUE-VER	4.69	3	3	.500	12	12	0	0	0	63.1	71	35	33	23	43
Totales:	4	4.54	12	15	.444	55	47	1	0	1	277.1	317	151	140	68	204

MARTÍNEZ, LUIS

Luis Enrique Martínez (Nació: Carupano, Venezuela, enero 1, 1995)

Pitcher: Derecho

AÑO	EQUIPO	PCLA	G	P	PCT	J	JI	JC	CJ	JS	IP	HA	CA	CL	BB	SO
2021	AGUASCALIENTES	7.71	0	0	.000	2	1	0	0	0	4.2	3	4	4	3	5
Totales:	1	7.71	0	0	.000	2	1	0	0	0	4.2	3	4	4	3	5

MARTÍNEZ, MANNY

Manaura Martínez (Nació: Guacara, Venezuela, diciembre 31, 1991)

Pitcher: Derecho

AÑO	EQUIPO	PCLA	G	P	PCT	J	JI	JC	CJ	JS	IP	HA	CA	CL	BB	SO
2021	VERACRUZ	4.85	0	1	.000	15	0	0	0	0	13.0	10	8	7	10	12
Totales:	1	4.85	0	1	.000	15	0	0	0	0	13.0	10	8	7	10	12

MARTÍNEZ, MIGUEL

Miguel Eduardo Martínez Hurtado (Nació: Aguascalientes, Aguascalientes, mayo 22, 1997)

Pitcher: Derecho

AÑO	EQUIPO	PCLA	G	P	PCT	J	JI	JC	CJ	JS	IP	HA	CA	CL	BB	SO
2021	AGUASCALIENTES	13.50	0	0	.000	5	0	0	0	0	6.2	12	11	10	4	5
Totales:	1	13.50	0	0	.000	5	0	0	0	0	6.2	12	11	10	4	5

LANZADORES ACTIVOS TEMPORADA 2021

MARTÍNEZ, OSWALDO

Oswaldo Martínez Díaz de León (Nació: San Luis Potosí, San Luis Potosí, septiembre 25, 1988)

Pitcher: Derecho

AÑO	EQUIPO	PCLA	G	P	PCT	J	JI	JC	CJ	JS	IP	HA	CA	CL	BB	SO
2006	TIJUANA	13.50	0	0	.000	2	0	0	0	0	2.0	2	3	3	2	0
2009	REYNOSA	4.97	6	6	.500	23	20	0	0	1	99.2	117	61	55	36	44
2012	MÉXICO	7.35	1	2	.333	39	2	0	0	1	56.1	85	53	46	15	42
2013	MÉXICO	6.20	1	2	.333	41	0	0	0	3	45.0	65	37	31	18	25
2014	MÉXICO	3.35	7	3	.700	39	0	0	0	0	37.2	42	16	14	15	25
2017	MÉXICO	3.90	1	0	1.000	32	0	0	0	1	30.0	32	15	13	16	16
2018.1	LEO-MEX	3.86	2	0	1.000	18	0	0	0	0	18.2	22	10	8	8	6
2018.2	OAX-MEX	6.94	1	1	.500	10	0	0	0	0	11.2	16	12	9	6	8
2019	DUR-TAB-LAG	10.55	3	1	.750	38	1	0	0	0	36.2	65	51	43	19	17
2021	AGUASCALIENTES	5.83	2	2	.500	30	0	0	0	0	29.1	41	19	19	12	23
Totales:	9	5.91	24	17	.585	272	23	0	0	6	367.0	487	277	241	147	206

MARTÍNEZ, ROGELIO

Rogelio Martínez López (Nació: Lagos de Moreno, Jalisco, septiembre 22, 1991)

Pitcher: Derecho

AÑO	EQUIPO	PCLA	G	P	PCT	J	JI	JC	CJ	JS	IP	HA	CA	CL	BB	SO
2012	MONCLOVA	6.59	0	0	.000	10	0	0	0	0	13.2	18	12	10	9	13
2013	MONCLOVA	5.40	1	1	.500	22	4	0	0	0	38.1	40	27	23	18	43
2014	MONCLOVA	5.02	2	2	.500	18	7	0	0	0	43.0	49	25	24	14	22
2015	PUEBLA	6.92	0	4	.000	25	4	0	0	0	40.1	51	41	31	19	22
2016	REYNOSA	4.44	2	5	.286	28	10	0	0	0	73.0	80	40	36	24	42
2018.1	LEÓN	6.67	0	1	.000	15	1	0	0	0	27.0	30	21	20	8	18
2018.2	LEÓN	2.93	4	2	.667	10	8	1	0	0	46.0	44	19	15	14	31
2019	MEX-OAX	6.00	1	2	.333	24	5	0	0	0	39.0	51	26	26	16	28
2021	OAXACA	6.75	0	0	.000	6	0	0	0	0	5.1	11	9	4	2	3
Totales:	8	5.22	10	17	.370	158	39	1	0	0	325.2	374	220	189	124	222

MEDINA, JOSÉ CARLOS

José Carlos Medina Ojeda (Nació: Culiacán, Sinaloa, agosto 25, 1996)

Pitcher: Zurdo

AÑO	EQUIPO	PCLA	G	P	PCT	J	JI	JC	CJ	JS	IP	HA	CA	CL	BB	SO
2018.1	MÉXICO	5.54	0	1	.000	12	0	0	0	0	13.0	16	8	8	4	8
2018.2	OAXACA	1.38	3	0	1.000	19	3	0	0	0	26.0	25	7	4	9	16
2019	OAXACA	8.50	3	3	.500	32	9	0	0	0	66.2	104	71	63	44	43
2021	PUE-AGS	3.04	2	0	1.000	6	5	1	0	0	23.2	24	9	8	8	10
Totales:	3	5.77	8	4	.667	69	17	1	0	0	129.1	169	95	83	65	77

MEJÍA, JENRRY

Jenny Manuel Mejía Ciprián (Nació: Tabara Arriba, República Dominicana, octubre 11, 1989)

Pitcher: Derecho

AÑO	EQUIPO	PCLA	G	P	PCT	J	JI	JC	CJ	JS	IP	HA	CA	CL	BB	SO
2021	LAGUNA	3.81	2	3	.400	26	0	0	0	14	28.1	30	13	12	8	26
Totales:	1	3.81	2	3	.400	26	0	0	0	14	28.1	30	13	12	8	26

MÉNDEZ, OZZIE

Ozzie Jesús Méndez Covarrubias (Nació: Santiago Ixcuintla, Nayarit, abril 16, 1988)

Pitcher: Zurdo

AÑO	EQUIPO	PCLA	G	P	PCT	J	JI	JC	CJ	JS	IP	HA	CA	CL	BB	SO
2007	CAMPECHE	3.65	0	0	.000	27	0	0	0	0	12.1	14	5	5	9	8
2008	CAMPECHE	3.18	0	1	.000	0	0	0	0	0	17.0	19	8	6	5	8
2009	CAMPECHE	3.58	2	2	.500	36	0	0	0	0	32.2	31	16	13	20	11
2010	CAMPECHE	4.35	4	5	.444	16	12	0	0	0	62.0	76	33	30	27	26
2011	CAMPECHE	5.77	3	6	.333	23	14	0	0	1	73.1	82	51	47	40	45
2012	CAMPECHE	4.94	1	5	.167	43	7	0	0	1	62.0	79	39	34	22	44
2013	CAMPECHE	5.74	1	4	.200	43	1	0	0	1	42.1	58	30	27	11	34
2014	CAMPECHE	2.65	2	3	.400	50	1	0	0	1	57.2	51	21	17	20	50
2015	CAMPECHE	4.12	2	4	.333	51	1	0	0	0	54.2	53	27	25	20	39
2016	CAMPECHE	6.21	0	1	.000	44	0	0	0	0	29.0	37	21	20	11	20
2017	CAMPECHE	4.66	1	1	.500	51	0	0	0	0	38.2	47	22	20	18	21
2018.1	DURANGO	4.37	2	0	1.000	28	0	0	0	0	22.2	23	12	11	12	21
2018.2	DUR-OAX	8.18	0	2	.000	31	0	0	0	1	22.0	33	23	20	12	16
2019	OAXACA	6.63	2	3	.400	49	0	0	0	0	38.0	49	28	28	14	22
2021	DURANGO	3.65	2	2	.500	28	0	0	0	0	24.2	26	13	10	7	17
Totales:	14	4.78	22	39	.361	520	36	0	0	5	589.0	678	349	313	248	382

LANZADORES ACTIVOS TEMPORADA 2021

MENÉNDEZ, BRYAN

Bryan Menéndez Muñiz (Nació: Bellflower, California, EUA, enero 18, 1996)

Pitcher: Derecho

AÑO	EQUIPO	PCLA	G	P	PCT	J	JI	JC	CJ	JS	IP	HA	CA	CL	BB	SO
2021	GDL-TIJ-PUE	7.04	0	0	.000	12	0	0	0	0	15.1	27	13	12	4	16
Totales:	1	7.04	0	0	.000	12	0	0	0	0	15.1	27	13	12	4	16

MEZA, ANDRÉS IVÁN

Andrés Iván Meza Márquez (Nació: Culiacán, Sinaloa, agosto 4, 1986)

Pitcher: Derecho

AÑO	EQUIPO	PCLA	G	P	PCT	J	JI	JC	CJ	JS	IP	HA	CA	CL	BB	SO
2007	PUEBLA	4.47	6	8	.429	25	15	0	0	0	90.2	98	49	45	25	44
2008	PUEBLA	3.07	7	6	.538	14	14	1	0	0	88.0	85	40	30	26	47
2009	PUEBLA	2.72	15	2	.882	20	20	3	2	0	125.2	112	39	38	34	46
2010	PUEBLA	4.58	10	5	.667	20	20	1	0	0	114.0	136	66	58	31	57
2011	PUEBLA	3.14	11	5	.688	20	20	1	1	0	131.2	133	56	46	31	75
2012	PUEBLA	3.68	11	3	.786	20	20	3	0	0	124.2	127	58	51	36	104
2013	PUEBLA	3.48	9	5	.643	18	18	0	0	0	98.1	123	41	38	13	70
2014	PUEBLA	3.40	11	4	.733	22	22	0	0	0	127.0	130	58	48	28	88
2015	PUEBLA	3.92	6	6	.500	21	18	1	0	0	101.0	123	49	44	25	54
2017	PUEBLA	5.06	5	6	.455	17	17	0	0	0	85.1	111	56	48	32	56
2018.1	YUCATÁN	0.00	0	0	.000	1	1	0	0	0	3.0	2	0	0	0	3
2018.2	YUCATÁN	6.49	1	3	.250	8	4	0	0	0	26.1	30	20	19	10	14
2019	YUC-OAX	6.09	8	3	.727	20	19	0	0	0	88.2	115	67	60	29	53
2021	TABASCO	2.35	4	2	.667	9	9	0	0	0	38.1	28	12	10	5	20
Totales:	13	3.87	104	58	.642	235	217	10	3	0	1242.2	1353	611	535	325	731

MEZA, MARIO

José Mario Meza Mendoza (Nació: Culiacán, Sinaloa, noviembre 24, 1990)

Pitcher: Derecho

AÑO	EQUIPO	PCLA	G	P	PCT	J	JI	JC	CJ	JS	IP	HA	CA	CL	BB	SO
2012	TIGRES QR	4.50	1	0	1.000	11	1	0	0	0	22.0	23	11	11	5	6
2013	TIG QR-SAL	6.97	1	8	.111	30	13	0	0	1	81.1	98	66	63	34	72
2014	SAL-YUC	6.04	1	1	.500	26	6	0	0	0	44.2	54	36	30	17	31
2016	YUCATÁN	1.59	4	2	.667	53	0	0	0	0	51.0	37	12	9	20	51
2017	YUCATÁN	3.26	2	0	1.000	31	0	0	0	0	30.1	39	11	11	13	32
2018.1	YUCATÁN	5.25	2	0	1.000	14	1	0	0	0	12.0	18	9	7	5	9
2018.2	YUC-SAL	4.33	1	2	.333	23	0	0	0	0	27.0	24	14	13	8	18
2019	SALTILLO	3.53	6	2	.750	61	0	0	0	6	58.2	59	27	23	24	82
2021	SALTILLO	2.92	3	1	.750	26	0	0	0	5	24.2	16	9	8	10	27
Totales:	8	4.47	21	16	.568	275	21	0	0	12	351.2	368	195	175	136	328

MILLÁN, LUIS

Luis Alberto Millán Denton (Nació: Magdalena de Kino, Sonora, junio 3, 1997)

Pitcher: Derecho

AÑO	EQUIPO	PCLA	G	P	PCT	J	JI	JC	CJ	JS	IP	HA	CA	CL	BB	SO
2021	LEÓN	5.06	0	0	.000	5	0	0	0	0	5.1	5	3	3	5	5
Totales:	1	5.06	0	0	.000	5	0	0	0	0	5.1	5	3	3	5	5

MIRANDA, LUIS FERNANDO

Luis Fernando Miranda Osorio (Nació: Hermosillo, Sonora, septiembre 5, 1994)

Pitcher: Derecho

AÑO	EQUIPO	PCLA	G	P	PCT	J	JI	JC	CJ	JS	IP	HA	CA	CL	BB	SO
2016	TIGRES QR	4.87	7	7	.500	22	17	0	0	0	81.1	77	50	44	39	70
2017	MÉXICO	21.60	0	1	.000	3	0	0	0	0	1.2	5	4	4	3	0
2018.2	MÉXICO	0.00	0	0	.000	2	0	0	0	0	1.1	1	0	0	0	0
2021	OAXACA	6.64	3	5	.375	10	10	0	0	0	42.0	58	33	31	20	32
Totales:	4	5.62	10	13	.435	37	27	0	0	0	126.1	141	87	79	62	102

LANZADORES ACTIVOS TEMPORADA 2021

MOLINA, NÉSTOR

Néstor Alberto Molina Marrero (Nació: Valencia, Venezuela, enero 9, 1989)

Pitcher: Derecho

AÑO	EQUIPO	PCLA	G	P	PCT	J	JI	JC	CJ	JS	IP	HA	CA	CL	BB	SO
2016	OAX-TAB	4.94	7	4	.636	19	17	0	0	0	93.0	105	52	51	37	71
2017	ÁGUILA-VER	1.89	12	3	.800	23	23	3	0	0	152.2	128	40	32	37	124
2018.1	DOS LAREDOS	2.85	4	4	.500	9	9	0	0	0	53.2	48	21	17	17	45
2018.2	LAR-MTY-AGS	5.76	4	3	.571	11	11	0	0	0	54.2	71	36	35	15	46
2019	AGUASCALIENTES	5.14	7	12	.368	24	24	1	0	0	136.2	161	98	78	45	112
2021	AGUASCALIENTES	3.67	1	4	.200	10	10	0	0	0	54.0	59	25	22	13	51
Totales:	5	3.88	35	30	.538	96	94	4	0	0	544.2	572	272	235	164	449

MOLINA, RUBÉN

Rubén Darío Molina Salazar (Nació: Ciudad Victoria, Tamaulipas, December 14, 1995)

Pitcher: Zurdo

AÑO	EQUIPO	PCLA	G	P	PCT	J	JI	JC	CJ	JS	IP	HA	CA	CL	BB	SO
2014	TABASCO	10.50	0	0	.000	4	0	0	0	0	6.0	12	7	7	4	2
2015	TABASCO	3.60	0	0	.000	6	0	0	0	0	10.0	16	4	4	6	1
2016	TABASCO	8.44	0	0	.000	9	1	0	0	0	10.2	13	11	10	10	7
2018.2	TABASCO	1.35	0	0	.000	3	1	0	0	0	6.2	4	1	1	2	3
2019	TABASCO	10.03	0	0	.000	56	0	0	0	0	23.1	38	27	26	12	22
2021	TABASCO	7.32	0	0	.000	18	1	0	0	0	19.2	31	17	16	8	10
Totales:	6	7.54	0	0	.000	96	3	0	0	0	76.1	114	67	64	42	45

MONTES, ALDO

Aldo Omar Montes González (Nació: Tijuana, Baja California, febrero 2, 1990)

Pitcher: Derecho

AÑO	EQUIPO	PCLA	G	P	PCT	J	JI	JC	CJ	JS	IP	HA	CA	CL	BB	SO
2010	CAMPECHE	2.45	1	1	.500	5	2	0	0	0	11.0	16	6	3	3	1
2011	CAMPECHE	15.00	0	1	.000	4	0	0	0	0	3.0	6	5	5	1	1
2012	CAMPECHE	0.00	2	0	1.000	2	2	0	0	0	10.0	9	1	0	2	7
2013	CAMPECHE	3.96	7	5	.583	23	22	0	0	0	109.0	113	56	48	47	64
2014	CAMPECHE	4.75	7	7	.500	29	13	0	0	0	96.2	101	53	51	39	82
2015	CAMPECHE	9.72	0	4	.000	9	5	0	0	0	25.0	36	29	27	13	16
2016	CAMPECHE	5.89	4	5	.444	13	13	0	0	0	62.2	80	46	41	32	37
2017	CAMPECHE	9.19	2	6	.250	16	10	0	0	0	47.0	65	48	48	20	33
2018.1	CAMPECHE	6.17	2	6	.250	10	10	1	0	0	46.2	65	37	32	20	37
2018.2	SALTILLO	5.47	3	2	.600	11	11	0	0	0	52.2	62	36	32	22	35
2019	YUC-LEO	8.36	4	8	.333	32	13	1	0	0	75.1	92	71	70	37	74
2021	LAGUNA	5.24	3	2	.600	8	7	0	0	0	34.1	35	20	20	12	27
Totales:	11	5.91	35	47	.427	162	108	2	0	0	573.1	680	408	377	248	414

MORALES, ANDREW

Andrew John Morales (Nació: Covina, California, EUA, enero 16, 1993)

Pitcher: Derecho

AÑO	EQUIPO	PCLA	G	P	PCT	J	JI	JC	CJ	JS	IP	HA	CA	CL	BB	SO
2021	MONCLOVA	4.81	1	2	.333	23	0	0	0	0	24.1	22	14	13	20	30
Totales:	1	4.81	1	2	.333	23	0	0	0	0	24.1	22	14	13	20	30

MORALES, CARLOS

Carlos Morales López (Nació: Saltillo, Coahuila, enero 5, 1997)

Pitcher: Derecho

AÑO	EQUIPO	PCLA	G	P	PCT	J	JI	JC	CJ	JS	IP	HA	CA	CL	BB	SO
2017	MÉXICO	2.70	1	0	1.000	15	0	0	0	0	20.0	19	7	6	6	6
2018.1	OAXACA	5.56	0	0	.000	8	0	0	0	0	11.1	18	14	7	7	9
2018.2	MEX-OAX	9.00	0	2	.000	8	0	0	0	0	7.0	12	7	7	4	5
2019	MEX-SAL	4.70	0	0	.000	9	0	0	0	0	11.1	23	14	14	8	8
2021	OAXACA	10.95	0	1	.000	12	2	0	0	0	24.2	44	34	30	14	18
Totales:	4	7.74	1	3	.250	52	2	0	0	0	74.1	116	76	64	39	46

MORALES, LUIS

Luis Carlos Morales Mata (Nació: Saltillo, Coahuila, mayo 1, 2000)

Pitcher: Derecho

AÑO	EQUIPO	PCLA	G	P	PCT	J	JI	JC	CJ	JS	IP	HA	CA	CL	BB	SO
2021	SALTILLO	7.88	0	0	.000	9	0	0	0	0	8.0	14	7	7	3	2
Totales:	1	7.88	0	0	.000	9	0	0	0	0	8.0	14	7	7	3	2

LANZADORES ACTIVOS TEMPORADA 2021

MORALES, MARIO

Mario Morales Martínez (Nació: Riverside, California, EUA, octubre 13, 1993)

Pitcher: Derecho

AÑO	EQUIPO	PCLA	G	P	PCT	J	JI	JC	CJ	JS	IP	HA	CA	CL	BB	SO
2017	PUEBLA	2.70	6	1	.857	50	0	0	0	2	57.2	61	26	23	11	46
2018.1	PUE-MVA	5.56	1	1	.500	28	0	0	0	0	26.1	29	16	14	9	23
2018.2	MONCLOVA	9.00	0	0	.000	28	0	0	0	0	27.1	21	7	6	9	16
2019	MONCLOVA	2.86	3	1	.750	50	0	0	0	0	50.1	58	16	16	18	46
2021	LEÓN	54.00	0	0	.000	1	0	0	0	0	0.2	3	4	4	1	1
Totales:	4	3.49	10	3	.769	157	0	0	0	2	162.1	172	69	63	48	132

MORALES, OSMER

Osmer Eduardo Morales (Nació: Villa de Cura, Venezuela, octubre 30, 1992)

Pitcher: Derecho

AÑO	EQUIPO	PCLA	G	P	PCT	J	JI	JC	CJ	JS	IP	HA	CA	CL	BB	SO
2021	LEO-LAG	6.41	3	7	.300	13	13	0	0	0	60.1	70	46	43	38	55
Totales:	1	6.41	3	7	.300	13	13	0	0	0	60.1	70	46	43	38	55

MORENO, FRANCISCO

Francisco Javier Moreno Pérez (Nació: Los Mochis, Sinaloa, octubre 7, 1994)

Pitcher: Derecho

AÑO	EQUIPO	PCLA	G	P	PCT	J	JI	JC	CJ	JS	IP	HA	CA	CL	BB	SO
2014	AGUASCALIENTES	9.37	0	1	.000	8	2	0	0	0	16.1	21	18	17	13	12
2015	AGUASCALIENTES	5.21	2	1	.667	31	1	0	0	0	38.0	52	23	22	18	22
2016	AGUASCALIENTES	5.03	0	1	.000	18	2	0	0	0	39.1	42	30	22	20	31
2017	AGUASCALIENTES	5.94	2	0	1.000	21	4	0	0	0	36.1	45	30	24	16	19
2018.1	AGUASCALIENTES	10.68	0	4	.000	15	5	0	0	0	30.1	55	38	36	16	13
2018.2	AGUASCALIENTES	12.08	1	0	1.000	10	0	0	0	0	12.2	20	18	17	12	8
2019	AGUASCALIENTES	12.00	0	2	.000	33	4	0	0	0	48.0	71	65	64	33	27
2021	TABASCO	2.84	0	3	.000	30	0	0	0	1	25.1	22	16	8	10	18
Totales:	7	7.67	5	12	.294	166	18	0	0	1	246.1	328	238	210	138	150

MORENO, ISRAEL

Israel Moreno Muñoz (Nació: León, Guanajuato, enero 20, 2001)

Pitcher: Derecho

AÑO	EQUIPO	PCLA	G	P	PCT	J	JI	JC	CJ	JS	IP	HA	CA	CL	BB	SO
2021	LEÓN	9.00	0	0	.000	2	0	0	0	0	2.0	3	2	2	0	0
Totales:	1	9.00	0	0	.000	2	0	0	0	0	2.0	3	2	2	0	0

MUMULMEA, BRAYAN

Brayan Mumulmea Cota (Nació: Navojoa, Sonora, septiembre 18, 1999)

Pitcher: Derecho

AÑO	EQUIPO	PCLA	G	P	PCT	J	JI	JC	CJ	JS	IP	HA	CA	CL	BB	SO
2021	TIGRES QR	7.71	0	1	.000	9	0	0	0	0	14.0	21	13	12	4	10
Totales:	1	7.71	0	1	.000	9	0	0	0	0	14.0	21	13	12	4	10

MUÑOZ, BRAYAN

Brayan Gilberto Muñoz Rodríguez (Nació: Escuinapa, Sinaloa, agosto 13, 2002)

Pitcher: Zurdo

AÑO	EQUIPO	PCLA	G	P	PCT	J	JI	JC	CJ	JS	IP	HA	CA	CL	BB	SO
2019	TIGRES QR	15.00	0	1	.000	5	0	0	0	0	3.0	4	6	5	4	3
2021	TIGRES QR	8.04	0	1	.000	22	0	0	0	0	15.2	19	14	14	14	8
Totales:	2	9.16	0	2	.000	27	0	0	0	0	18.2	23	20	19	18	11

NAKAMURA, MASARU

Masaru Nakamura (Nació: Kasukabe, Japón, diciembre 11, 1991)

Pitcher: Derecho

AÑO	EQUIPO	PCLA	G	P	PCT	J	JI	JC	CJ	JS	IP	HA	CA	CL	BB	SO
2021	GUADALAJARA	3.25	8	0	1.000	9	9	0	0	0	52.2	40	19	19	18	46
Totales:	1	3.25	8	0	1.000	9	9	0	0	0	52.2	40	19	19	18	46

LANZADORES ACTIVOS TEMPORADA 2021

NEGRÍN, YOANNER

Yoanner Negrín Pérez (Nació: La Habana, Cuba, abril 29, 1989)

Pitcher: Derecho

AÑO	EQUIPO	PCLA	G	P	PCT	J	JI	JC	CJ	JS	IP	HA	CA	CL	BB	SO
2014	TABASCO	2.45	0	1	.000	6	0	0	0	4	7.1	8	2	2	4	10
2015	YUCATÁN	2.00	4	1	.800	15	5	0	0	0	36.0	33	8	8	16	18
2016	YUCATÁN	2.30	18	1	.947	22	22	4	3	0	141.0	114	36	36	37	92
2017	YUCATÁN	2.93	11	4	.733	21	21	2	2	0	129.0	115	46	42	31	93
2018.1	YUCATÁN	4.96	6	1	.857	11	11	0	0	0	65.1	80	36	36	10	35
2018.2	YUCATÁN	4.07	2	3	.400	10	10	0	0	0	59.2	64	31	27	24	39
2019	YUCATÁN	3.22	13	6	.684	24	24	0	0	0	148.0	133	62	53	49	124
2021	YUCATÁN	3.79	4	4	.500	11	11	0	0	0	61.2	65	27	26	13	29
Totales:	7	3.19	58	21	.734	120	104	6	5	4	648.0	612	248	230	184	440

NORIEGA, JUAN RAMÓN

Juan Ramón Noriega Taváres (Nació: Lagos de Moreno, Jalisco, septiembre 3, 1990)

Pitcher: Derecho

AÑO	EQUIPO	PCLA	G	P	PCT	J	JI	JC	CJ	JS	IP	HA	CA	CL	BB	SO
2010	MONCLOVA	4.30	5	1	.833	46	0	0	0	0	46.0	54	23	22	17	31
2011	MONCLOVA	4.42	0	1	.000	40	0	0	0	3	36.2	42	23	18	12	29
2013	MONCLOVA	3.26	4	5	.444	34	0	0	0	0	38.2	39	20	14	5	37
2015	MONCLOVA	4.99	1	2	.333	53	0	0	0	9	48.2	50	27	27	19	43
2016	MONCLOVA	4.44	5	2	.714	60	0	0	0	0	48.2	53	26	24	29	30
2017	MVA-PUE	3.71	2	4	.333	48	0	0	0	2	43.2	34	19	18	15	43
2018.1	MONCLOVA	3.70	5	1	.833	26	0	0	0	0	24.1	25	12	10	9	24
2018.2	MVA-PUE	7.98	0	1	.000	17	0	0	0	0	14.0	23	14	13	3	14
2019	TIGRES QR	1.88	4	1	.800	57	0	0	0	12	57.1	42	13	12	19	65
2021	TIGRES QR	0.00	1	0	1.000	13	0	0	0	1	13.0	7	1	0	3	8
Totales:	9	3.83	27	18	.600	394	0	0	0	27	371.0	369	178	158	131	324

NUÑO, ALDO

Aldo Alexis Nuño Rodríguez (Nació: Ocotlán, Jalisco, abril 20, 1994)

Pitcher: Derecho

AÑO	EQUIPO	PCLA	G	P	PCT	J	JI	JC	CJ	JS	IP	HA	CA	CL	BB	SO
2021	LEÓN	7.36	0	0	.000	4	0	0	0	0	3.2	4	3	3	1	4
Totales:	1	7.36	0	0	.000	4	0	0	0	0	3.2	4	3	3	1	4

NUÑO, VIDAL

Vidal Vicente Nuño III (Nació: National City, California, EUA, julio 26, 1987)

Pitcher: Zurdo

AÑO	EQUIPO	PCLA	G	P	PCT	J	JI	JC	CJ	JS	IP	HA	CA	CL	BB	SO
2021	TIJUANA	0.00	2	0	1.000	2	2	0	0	0	11.0	10	0	0	2	11
Totales:	1	0.00	2	0	1.000	2	2	0	0	0	11.0	10	0	0	2	11

OBISPO, WIRFIN

Wirfin Yobany Obispo (Nació: San Pedro de Macorís, República Dominicana, septiembre 26, 1984)

Pitcher: Derecho

AÑO	EQUIPO	PCLA	G	P	PCT	J	JI	JC	CJ	JS	IP	HA	CA	CL	BB	SO
2016	MONTERREY	3.15	6	5	.545	48	0	0	0	22	54.1	53	19	19	12	71
2017	MONTERREY	2.12	7	5	.583	57	0	0	0	28	72.1	60	20	17	21	99
2018.1	MONTERREY	2.30	3	2	.600	26	0	0	0	10	27.1	22	7	7	9	42
2018.2	MONTERREY	2.76	2	1	.667	26	0	0	0	14	29.1	22	9	9	11	35
2019	MONTERREY	2.62	6	5	.545	56	0	0	0	30	58.1	49	20	17	16	77
2021	MTY-PUE-MVA	3.08	1	3	.250	25	0	0	0	8	26.1	21	11	9	15	34
Totales:	5	2.62	25	21	.543	238	0	0	0	112	268.0	227	86	78	84	358

OCHOA, GONZALO

Gonzalo Guadalupe Ochoa Campos (Nació: Guadalupe, Nuevo León, abril 11, 1993)

Pitcher: Derecho

AÑO	EQUIPO	PCLA	G	P	PCT	J	JI	JC	CJ	JS	IP	HA	CA	CL	BB	SO
2015	MONTERREY	0.00	0	0	.000	1	0	0	0	0	1.0	1	0	0	0	0
2018.1	MONTERREY	3.57	2	1	.667	12	2	0	0	0	22.2	27	9	9	4	14
2018.2	MONTERREY	4.50	0	1	.000	5	1	0	0	0	10.0	17	6	5	2	4
2019	LEÓN	18.00	0	1	.000	7	0	0	0	0	5.0	13	13	10	6	3
2021	OAXACA	5.72	1	3	.250	15	7	0	0	1	39.1	49	28	25	20	17
Totales:	4	5.65	3	6	.333	40	10	0	0	1	78.0	107	56	49	32	38

LANZADORES ACTIVOS TEMPORADA 2021

OLIVAS, ÁNGEL

Ángel Eli Olivas Rentería (Nació: Mexicali, Baja California, noviembre 28, 1993)

Pitcher: Zurdo

AÑO	EQUIPO	PCLA	G	P	PCT	J	JI	JC	CJ	JS	IP	HA	CA	CL	BB	SO
2021	PUE-MTY	6.75	0	0	.000	5	0	0	0	0	5.1	4	4	4	4	3
Totales:	1	6.75	0	0	.000	5	0	0	0	0	5.1	4	4	4	4	3

OLIVEROS, LESTER

Lester Jesús Oliveros Blanco (Nació: Maracay, Venezuela, mayo 28, 1988)

Pitcher: Derecho

AÑO	EQUIPO	PCLA	G	P	PCT	J	JI	JC	CJ	JS	IP	HA	CA	CL	BB	SO
2021	OAX-CAM	2.63	0	2	.000	26	0	0	0	0	27.1	22	9	8	10	35
Totales:	1	2.63	0	2	.000	26	0	0	0	0	27.1	22	9	8	10	35

OMAÑA, HENRY

Henry Gerard Omaña (Nació: Los Angeles, California, EUA, mayo 3, 1994)

Pitcher: Derecho

AÑO	EQUIPO	PCLA	G	P	PCT	J	JI	JC	CJ	JS	IP	HA	CA	CL	BB	SO
2017	MONCLOVA	4.82	0	1	.000	5	1	0	0	0	9.1	6	5	5	4	10
2018.1	PUEBLA	7.50	0	1	.000	9	1	0	0	0	12.0	11	13	10	12	3
2018.2	PUEBLA	10.12	0	0	.000	1	0	0	0	0	2.2	3	3	3	3	3
2019	DOS LAREDOS	7.65	1	2	.333	7	3	0	0	0	20.0	26	19	17	10	19
2021	DOS LAREDOS	6.93	3	5	.375	17	6	0	0	0	37.2	47	31	29	28	39
Totales:	4	7.05	4	9	.308	39	11	0	0	0	81.2	93	71	64	57	74

ONDRUSEK, LOGAN

Logan Jared Ondrusek (Nació: Hallettsville, Texas, EUA, febrero 13, 1985)

Pitcher: Derecho

AÑO	EQUIPO	PCLA	G	P	PCT	J	JI	JC	CJ	JS	IP	HA	CA	CL	BB	SO
2021	YUCATÁN	2.38	4	2	.667	8	8	0	0	0	45.1	44	13	12	3	50
Totales:	1	2.38	4	2	.667	8	8	0	0	0	45.1	44	13	12	3	50

OUQUENDO, ENRIQUE

Enrique Joshua Ouquendo Dyer (Nació: Mesquite, Texas, EUA, noviembre 17, 1993)

Pitcher: Derecho

AÑO	EQUIPO	PCLA	G	P	PCT	J	JI	JC	CJ	JS	IP	HA	CA	CL	BB	SO
2018.1	PUEBLA	1.85	2	0	1.000	12	1	0	0	0	24.1	19	6	5	11	24
2018.2	PUEBLA	4.68	3	2	.600	11	10	0	0	0	50.0	47	26	26	26	58
2019	PUE-TAB	5.79	4	3	.571	32	2	0	0	1	37.1	36	25	24	21	45
2021	TABASCO	2.38	0	0	.000	12	0	0	0	0	11.1	9	4	3	9	17
Totales:	3	4.24	9	5	.643	67	13	0	0	1	123.0	111	61	58	67	144

ORAMAS, JUAN PABLO

Juan Pablo Oramas Arias (Nació: Villahermosa, Tabasco, mayo 11, 1990)

Pitcher: Zurdo

AÑO	EQUIPO	PCLA	G	P	PCT	J	JI	JC	CJ	JS	IP	HA	CA	CL	BB	SO
2009	MÉXICO	2.31	9	1	.900	25	14	0	0	0	89.2	72	24	23	44	89
2015	MÉXICO	4.29	8	4	.667	22	21	0	0	0	113.1	118	59	54	40	91
2016	MÉXICO	4.62	7	4	.636	23	20	0	0	0	117.0	125	65	60	49	109
2017	MÉXICO	6.68	1	6	.143	15	15	0	0	0	68.2	88	60	51	38	57
2018.1	TABASCO	3.13	6	2	.750	11	11	0	0	0	63.1	57	24	22	29	52
2018.2	TABASCO	5.05	2	3	.400	9	9	0	0	0	46.1	57	28	26	21	35
2019	TABASCO	3.85	6	10	.375	23	23	3	1	0	140.1	146	64	60	52	145
2021	TABASCO	3.62	4	5	.444	11	11	0	0	0	59.2	53	29	24	22	35
Totales:	7	4.12	43	35	.551	139	124	3	1	0	698.1	716	353	320	295	613

ORDAZ, RAFAEL

Rafael Eduardo Ordaz Martínez (Nació: Progreso, Yucatán, febrero 17, 1995)

Pitcher: Derecho

AÑO	EQUIPO	PCLA	G	P	PCT	J	JI	JC	CJ	JS	IP	HA	CA	CL	BB	SO
2018.1	MONTERREY	0.00	0	0	.000	6	0	0	0	0	7.0	7	0	0	2	4
2018.2	MONTERREY	3.13	1	0	1.000	20	0	0	0	0	23.0	16	9	8	13	15
2019	MONTERREY	7.08	0	1	.000	20	4	0	0	0	34.1	42	27	27	13	20
2021	YUCATÁN	5.60	1	2	.333	20	1	0	0	0	27.1	37	18	17	7	14
Totales:	3	5.10	2	3	.400	66	5	0	0	0	91.2	102	54	52	35	53

LANZADORES ACTIVOS TEMPORADA 2021

ORTIZ, NICOLÁS

Nicolás Alberto Ortiz Jiménez (Nació: Progreso, Yucatán, mayo 8, 2002)

Pitcher: Derecho

AÑO	EQUIPO	PCLA	G	P	PCT	J	JI	JC	CJ	JS	IP	HA	CA	CL	BB	SO
2021	TABASCO	6.75	0	0	.000	2	0	0	0	0	1.1	2	1	1	0	0
Totales:	1	6.75	0	0	.000	2	0	0	0	0	1.1	2	1	1	0	0

OSUNA, ÉDGAR

Édgar Germán Osuna Rodríguez (Nació: Mazatlán, Sinaloa, noviembre 25, 1987)

Pitcher: Zurdo

AÑO	EQUIPO	PCLA	G	P	PCT	J	JI	JC	CJ	JS	IP	HA	CA	CL	BB	SO
2016	TABASCO	9.00	0	0	.000	2	0	0	0	0	2.0	1	2	2	1	1
2017	LAG-YUC	6.36	5	9	.357	21	18	0	0	0	92.0	125	69	65	35	51
2018.2	YUCATÁN	3.63	0	1	.000	7	4	0	0	0	22.1	22	11	9	8	11
2019	LAGUNA	8.71	1	11	.083	40	14	0	0	0	82.2	129	87	80	28	45
2021	LAGUNA	8.27	0	0	.000	21	2	0	0	0	20.2	33	20	19	7	13
Totales:	5	7.16	6	21	.222	91	38	0	0	0	219.2	310	189	175	79	121

OSUNA, LENIX

Lenix Antonio Osuna Montoya (Nació: Guasave, Sinaloa, noviembre 11, 1995)

Pitcher: Derecho

AÑO	EQUIPO	PCLA	G	P	PCT	J	JI	JC	CJ	JS	IP	HA	CA	CL	BB	SO
2017	MÉXICO	3.55	0	1	.000	14	0	0	0	0	12.2	12	5	5	6	9
2018.1	MEX-OAX	4.50	0	0	.000	7	0	0	0	0	6.0	6	3	3	2	7
2018.2	DURANGO	5.48	1	0	1.000	21	0	0	0	0	23.0	28	18	14	13	20
2019	TABASCO	6.59	0	0	.000	15	0	0	0	0	13.2	20	15	10	6	15
2021	GDL-YUC	1.50	1	1	.500	13	0	0	0	0	12.0	12	5	2	6	10
Totales:	4	4.54	2	2	.500	70	0	0	0	0	67.1	78	46	34	33	61

OSUNA, ROBERTO

José Roberto Osuna Quintero (Nació: Juan José Ríos, Sinaloa, febrero 7, 1995)

Pitcher: Derecho

AÑO	EQUIPO	PCLA	G	P	PCT	J	JI	JC	CJ	JS	IP	HA	CA	CL	BB	SO
2011	MÉXICO	5.49	0	1	.000	13	2	0	0	0	19.2	25	15	12	11	12
2021	MÉXICO	1.09	3	0	1.000	24	0	0	0	12	24.2	17	4	3	3	27
Totales:	2	3.04	3	1	.750	37	2	0	0	12	44.1	42	19	15	14	39

OUELLETTE, WILLIAM

William Vincent Ouellette (Nació: Fullerton, California, EUA, junio 30, 1993)

Pitcher: Derecho

AÑO	EQUIPO	PCLA	G	P	PCT	J	JI	JC	CJ	JS	IP	HA	CA	CL	BB	SO
2021	DOS LAREDOS	12.27	0	0	.000	3	0	0	0	0	3.2	6	5	5	1	2
Totales:	1	12.27	0	0	.000	3	0	0	0	0	3.2	6	5	5	1	2

OYERVIDES, JOSÉ

José Pablo Oyervides (Nació: McAllen, Texas, EUA, febrero 18, 1982)

Pitcher: Derecho

AÑO	EQUIPO	PCLA	G	P	PCT	J	JI	JC	CJ	JS	IP	HA	CA	CL	BB	SO
2009	REYNOSA	7.88	1	3	.250	5	5	0	0	0	24.0	26	23	21	17	14
2010	LAR-LAG	4.89	4	1	.800	50	0	0	0	11	57.0	65	34	31	34	51
2011	LAGUNA	5.24	6	6	.500	27	19	1	0	2	111.2	141	82	65	62	69
2012	MONCLOVA	4.26	10	9	.526	12	23	0	0	0	129.0	142	70	61	55	97
2013	MONCLOVA	3.91	8	4	.667	20	19	0	0	0	101.1	119	59	44	26	100
2014	MONCLOVA	5.40	0	0	.000	3	3	0	0	0	6.2	8	5	4	2	5
2015	MONCLOVA	3.85	8	5	.615	19	19	0	0	0	107.2	115	54	46	27	100
2016	MONCLOVA	2.78	10	2	.833	19	19	0	0	0	103.2	91	36	32	33	120
2017	MONCLOVA	4.61	6	3	.667	16	16	0	0	0	80.0	74	48	41	20	68
2018.1	MONCLOVA	11.25	1	1	.500	6	1	0	0	0	8.0	13	10	10	4	6
2018.2	DOS LAREDOS	3.29	4	1	.800	12	12	0	0	0	54.2	59	26	20	20	36
2019	DOS LAREDOS	6.71	9	9	.500	24	24	0	0	0	115.1	132	95	86	56	97
2021	LAR-PUE	16.55	0	2	.000	5	3	0	0	0	10.1	18	20	19	15	13
Totales:	12	4.75	67	46	.593	218	163	1	0	13	909.1	1003	562	480	371	776

LANZADORES ACTIVOS TEMPORADA 2021

PADRÓN, LOIGER

Loiger Luis Padrón (Nació: Puerto Ordaz, Venezuela, enero 31, 1991)

Pitcher: Derecho

AÑO	EQUIPO	PCLA	G	P	PCT	J	JI	JC	CJ	JS	IP	HA	CA	CL	BB	SO
2016	AGS-SAL	6.30	1	1	.500	12	8	0	0	1	10.0	10	10	7	1	6
2018.1	CAMPECHE	7.04	2	1	.666	18	0	0	0	0	15.1	21	13	12	10	11
2021	LEÓN	5.89	1	1	.500	20	0	0	0	0	18.1	27	13	12	6	21
Totales:	3	6.38	4	3	.571	50	8	0	0	1	43.2	58	36	31	17	38

PALAFXO, JOSÉ

José Adrián Palafox Ibarra (Nació: Nogales, Sonora, abril 4, 1999)

Pitcher: Zurdo

AÑO	EQUIPO	PCLA	G	P	PCT	J	JI	JC	CJ	JS	IP	HA	CA	CL	BB	SO
2021	GUADALAJARA	0.00	0	0	.000	1	0	0	0	0	1.1	1	0	0	0	0
Totales:	1	0.00	0	0	.000	1	0	0	0	0	1.1	1	0	0	0	0

PAREDES, EDUARDO

Eduardo José Paredes (Nació: Valera, Venezuela, marzo 6, 1995)

Pitcher: Derecho

AÑO	EQUIPO	PCLA	G	P	PCT	J	JI	JC	CJ	JS	IP	HA	CA	CL	BB	SO
2021	DURANGO	12.71	0	0	.000	6	0	0	0	0	5.2	9	9	8	5	6
Totales:	1	12.71	0	0	.000	6	0	0	0	0	5.2	9	9	8	5	6

PARRA, MANNY

Manuel Alex Parra (Nació: Carmichael, California, EUA, octubre 30, 1982)

Pitcher: Zurdo

AÑO	EQUIPO	PCLA	G	P	PCT	J	JI	JC	CJ	JS	IP	HA	CA	CL	BB	SO
2019	YUCATÁN	3.67	0	2	.000	23	1	0	0	0	27.0	26	14	11	9	23
2021	GDL-YUC	3.24	1	1	.500	14	1	0	0	0	16.2	15	8	6	6	10
Totales:	2	3.50	1	3	.000	37	2	0	0	0	43.2	41	22	17	15	33

PARTIDA, JONATHAN

Jonathan Trinidad Partida Ávalos (Nació: Tijuana, Baja California, junio 22, 1998)

Pitcher: Zurdo

AÑO	EQUIPO	PCLA	G	P	PCT	J	JI	JC	CJ	JS	IP	HA	CA	CL	BB	SO
2017	OAXACA	5.86	0	2	.000	58	0	0	0	0	27.2	34	18	18	11	13
2018.1	OAXACA	7.15	0	0	.000	20	0	0	0	0	11.1	11	9	9	8	11
2019	OAXACA	1.89	2	1	.667	33	0	0	0	0	19.0	14	7	4	8	16
2021	MEX-OAX	2.77	2	1	.667	20	0	0	0	0	13.0	15	7	4	8	14
Totales:	3	4.44	4	4	.500	131	0	0	0	0	71.0	74	41	35	35	54

PAULA, JOEL

Joel David Paula Méndez (Nació: La Habana, Cuba, septiembre 10, 1997)

Pitcher: Derecho

AÑO	EQUIPO	PCLA	G	P	PCT	J	JI	JC	CJ	JS	IP	HA	CA	CL	BB	SO
2021	PUEBLA	5.02	1	3	.250	7	3	0	0	0	14.1	14	8	8	8	9
Totales:	1	5.02	1	3	.250	7	3	0	0	0	14.1	14	8	8	8	9

PAYÁN, LUIS

Luis Armando Payán Monreal (Nació: Guasave, Sinaloa, agosto 29, 1995)

Pitcher: Derecho

AÑO	EQUIPO	PCLA	G	P	PCT	J	JI	JC	CJ	JS	IP	HA	CA	CL	BB	SO
2017	OAXACA	6.18	0	2	.000	29	4	0	0	0	55.1	79	51	38	17	42
2018.1	OAXACA	7.41	0	2	.000	16	2	0	0	0	34.0	44	33	28	9	19
2018.2	OAXACA	7.43	0	0	.000	7	0	0	0	0	13.1	20	11	11	4	7
2019	DURANGO	7.18	4	3	.571	25	12	1	0	0	79.0	105	68	63	21	65
2021	DURANGO	4.70	1	5	.167	10	7	1	0	0	38.1	48	26	20	14	30
Totales:	4	6.55	5	12	.294	87	25	2	0	0	220.0	296	189	160	65	163

PEÑA, MIGUEL

Miguel Eduardo Peña Ramírez (Nació: Mission, Texas, EUA, octubre 24, 1990)

Pitcher: Zurdo

AÑO	EQUIPO	PCLA	G	P	PCT	J	JI	JC	CJ	JS	IP	HA	CA	CL	BB	SO
2016	TIJUANA	2.44	9	3	.750	17	17	2	1	0	107.0	103	32	29	15	72
2017	TIJUANA	2.77	11	2	.846	20	20	0	0	0	107.1	97	33	33	34	83
2018.1	TIJUANA	4.50	4	3	.571	10	10	0	0	0	44.0	45	25	22	21	28
2018.2	TIJUANA	3.60	0	0	.000	4	3	0	0	0	15.0	15	7	6	6	9
2019	TIJ-YUC	6.12	1	7	.125	28	13	0	0	0	67.2	93	49	46	21	57
2021	SALTILLO	4.85	7	1	.875	13	13	0	0	0	68.2	88	41	37	20	54
Totales:	5	3.80	32	16	.667	92	76	2	1	0	409.2	441	187	173	117	303

LANZADORES ACTIVOS TEMPORADA 2021

PEÑA, RICHELSON

Richelson Peña (Nació: Mao, República Dominicana, septiembre 29, 1993)

Pitcher: Derecho

AÑO	EQUIPO	PCLA	G	P	PCT	J	JI	JC	CJ	JS	IP	HA	CA	CL	BB	SO
2021	DOS LAREDOS	7.90	1	3	.250	8	7	0	0	0	35.1	53	31	31	17	29
Totales:	1	7.90	1	3	.250	8	7	0	0	0	35.1	53	31	31	17	29

PEÑA, ROMÁN

Román Peña Zonta (Nació: Tijuana, Baja California, septiembre 2, 1986)

Pitcher: Zurdo

AÑO	EQUIPO	PCLA	G	P	PCT	J	JI	JC	CJ	JS	IP	HA	CA	CL	BB	SO
2018.1	LAGUNA	3.43	3	1	.571	40	0	0	0	0	21.0	18	8	8	7	10
2018.2	LAGUNA	7.54	0	0	.000	30	0	0	0	0	14.1	17	17	12	10	9
2019	LAGUNA	4.03	3	2	.600	70	0	0	0	0	44.2	50	22	20	15	29
2021	LAGUNA	6.18	2	2	.500	30	0	0	0	0	27.2	38	20	19	9	9
Totales:	3	4.93	8	5	.615	170	0	0	0	0	107.2	123	67	59	41	57

PÉREZ, ANDRÉS

Andrés Eduardo Pérez Padilla (Nació: Caracas, Venezuela, febrero 9, 1991)

Pitcher: Derecho

AÑO	EQUIPO	PCLA	G	P	PCT	J	JI	JC	CJ	JS	IP	HA	CA	CL	BB	SO
2021	OAXACA	2.93	1	1	.500	14	0	0	0	0	15.1	16	7	5	8	13
Totales:	1	2.93	1	1	.500	14	0	0	0	0	15.1	16	7	5	8	13

PÉREZ, HÉCTOR

Héctor Alejandro Pérez Covarrubias (Nació: Tlalneantla, Estado de México, octubre 9, 1996)

Pitcher: Derecho

AÑO	EQUIPO	PCLA	G	P	PCT	J	JI	JC	CJ	JS	IP	HA	CA	CL	BB	SO
2021	LEÓN	3.38	0	0	.000	3	0	0	0	0	2.2	2	1	1	1	3
Totales:	1	3.38	0	0	.000	3	0	0	0	0	2.2	2	1	1	1	3

PÉREZ, JORGE

Jorge Antonio Pérez (Nació: Tolleson, Arizona, EUA, julio 10, 1993)

Pitcher: Derecho

AÑO	EQUIPO	PCLA	G	P	PCT	J	JI	JC	CJ	JS	IP	HA	CA	CL	BB	SO
2019	TIJUANA	5.96	1	0	1.000	33	0	0	0	0	45.1	62	31	30	20	23
2021	TIJUANA	4.22	1	0	1.000	14	1	0	0	0	21.1	28	12	10	7	19
Totales:	2	5.40	2	0	1.000	47	1	0	0	0	66.2	90	43	40	27	42

PÉREZ, ÓLIVER

Óliver Pérez Martínez (Nació: Culiacán, Sinaloa, agosto 15, 1981)

Pitcher: Zurdo

AÑO	EQUIPO	PCLA	G	P	PCT	J	JI	JC	CJ	JS	IP	HA	CA	CL	BB	SO
2000	YUCATÁN	4.36	3	2	6.000	11	6	0	0	1	43.1	39	24	21	17	37
2021	TIJUANA	2.63	1	0	1.000	21	0	0	0	0	24.0	16	7	7	5	35
Totales:	2	3.74	4	2	.667	32	6	0	0	1	67.1	55	31	28	22	72

PÉREZ, TYSON

Tyson Paul Pérez (Nació: Kings, California, EUA, diciembre 27, 1989)

Pitcher: Derecho

AÑO	EQUIPO	PCLA	G	P	PCT	J	JI	JC	CJ	JS	IP	HA	CA	CL	BB	SO
2018.2	TIJ-LAR	5.11	0	1	.000	13	0	0	0	3	12.1	14	7	7	2	12
2019	TIJUANA	5.91	0	1	.000	21	1	0	0	0	32.0	40	22	21	10	23
2021	TIJUANA	3.14	3	1	.750	22	0	0	0	0	28.2	29	12	10	1	25
Totales:	3	4.68	3	3	.500	56	1	0	0	3	73.0	83	41	38	13	60

PÉREZ, WILLIAMS

Williams David Pérez (Nació: Acarigua, Venezuela, mayo 21, 1991)

Pitcher: Derecho

AÑO	EQUIPO	PCLA	G	P	PCT	J	JI	JC	CJ	JS	IP	HA	CA	CL	BB	SO
2021	TIJ-MEX	6.19	2	1	.667	8	8	0	0	0	32.0	47	23	22	16	28
Totales:	1	6.19	2	1	.667	8	8	0	0	0	32.0	47	23	22	16	28

LANZADORES ACTIVOS TEMPORADA 2021

PHILLIPS, ZACH

Zachary David Phillips (Nació: Sacramento, California, EUA, septiembre 21, 1986)

Pitcher: Zurdo

AÑO	EQUIPO	PCLA	G	P	PCT	J	JI	JC	CJ	JS	IP	HA	CA	CL	BB	SO
2017	MONCLOVA	0.47	2	2	.500	18	0	0	0	1	19.0	9	3	1	5	17
2018.1	MONCLOVA	9.53	0	2	.000	7	0	0	0	0	5.2	11	9	6	2	6
2018.2	MONCLOVA	1.46	1	0	1.000	16	0	0	0	1	12.1	9	2	2	2	15
2019	MONCLOVA	4.71	3	4	.429	43	0	0	0	0	36.1	42	22	19	13	35
2021	MONCLOVA	7.16	1	0	1.000	17	0	0	0	0	16.1	15	13	13	7	18
Totales:	4	4.11	7	8	.467	101	0	0	0	2	89.2	86	49	41	29	91

PINEDA, RAFAEL

Rafael Emilio Pineda (Nació: Salem, Oregon, EUA, febrero 3, 1991)

Pitcher: Derecho

AÑO	EQUIPO	PCLA	G	P	PCT	J	JI	JC	CJ	JS	IP	HA	CA	CL	BB	SO
2017	LAGUNA	2.33	2	1	.667	6	3	0	0	0	19.1	20	8	5	8	6
2018.1	MONCLOVA	3.10	1	2	.333	13	5	0	0	2	40.2	42	15	14	10	26
2018.2	MONCLOVA	0.56	0	0	.000	13	0	0	0	0	16.0	15	1	1	6	6
2021	LAGUNA	3.16	4	4	.500	12	12	0	0	0	77.0	74	32	27	19	47
Totales:	3	2.76	7	7	.500	44	20	0	0	2	153.0	151	56	47	43	85

PIÑA, JOSÉ

José Miguel Piña Rosado (Nació: Santo Domingo, República Dominicana, noviembre 2, 1985)

Pitcher: Derecho

AÑO	EQUIPO	PCLA	G	P	PCT	J	JI	JC	CJ	JS	IP	HA	CA	CL	BB	SO
2013	SAL-TAB	3.69	11	3	.786	22	19	0	0	0	124.1	113	54	51	40	85
2014	TAB-AG-VER	2.84	10	7	.588	24	24	2	0	0	152.1	135	54	48	51	109
2015	ÁGUILA-VER	4.26	7	9	.438	43	13	1	0	12	114.0	91	57	54	45	92
2016	ÁGUILA-VER	3.96	6	6	.500	22	22	1	0	0	134.0	133	63	59	34	82
2017	ÁGUILA-VER	2.64	7	7	.500	18	18	0	0	0	112.1	96	36	33	31	74
2018.1	DOS LAREDOS	4.07	4	5	.444	12	12	0	0	0	66.1	67	33	30	23	50
2018.2	MVA-PUE	6.90	2	4	.333	11	9	0	0	0	44.1	47	35	34	14	31
2019	SALTILLO	5.68	4	4	.500	57	0	0	0	0	63.1	78	46	40	22	49
2021	SALTILLO	5.28	3	2	.600	31	0	0	0	1	30.2	39	18	18	12	26
Totales:	8	3.92	54	47	.535	240	117	4	0	13	841.2	799	396	367	272	598

PIRELA, JESÚS

Jesús Daniel Pirela Añez (Nació: Maracaibo, Venezuela, marzo 13, 1989)

Pitcher: Derecho

AÑO	EQUIPO	PCLA	G	P	PCT	J	JI	JC	CJ	JS	IP	HA	CA	CL	BB	SO
2013	ÁGUILA-VER	1.51	1	3	.250	50	0	0	0	20	53.2	24	9	9	18	61
2014	ÁGUILA-VER	3.64	3	3	.500	38	0	0	0	14	42.0	52	20	17	7	35
2018.1	TIJUANA	2.65	0	0	.000	20	0	0	0	0	17.0	15	7	5	6	21
2018.2	TIJUANA	5.97	4	3	.571	31	0	0	0	1	28.2	30	20	19	11	32
2019	TIJUANA	3.52	4	3	.571	71	0	0	0	0	64.0	54	26	25	16	66
2021	TIJUANA	2.88	2	1	.667	22	0	0	0	0	25.0	19	8	8	9	25
Totales:	5	3.24	14	13	.519	232	0	0	0	35	230.1	194	90	83	67	240

PORTELLO, ALEXIS

Alexis Gabriel Portillo Álvarez (Nació: Ciudad Obregón, Sonora, enero 17, 1995)

Pitcher: Derecho

AÑO	EQUIPO	PCLA	G	P	PCT	J	JI	JC	CJ	JS	IP	HA	CA	CL	BB	SO
2016	CAMPECHE	9.00	0	0	.000	10	0	0	0	0	12.0	17	12	12	8	7
2017	CAMPECHE	5.12	3	3	.500	23	6	0	0	0	58.0	58	36	33	32	29
2018.1	CAMPECHE	8.49	1	1	.500	8	1	0	0	0	11.2	11	11	11	5	7
2018.2	CAMPECHE	8.25	0	1	.000	8	1	0	0	0	12.0	19	11	11	10	4
2021	DURANGO	5.85	2	1	.667	8	8	0	0	0	32.1	46	25	21	19	17
Totales:	2	6.29	6	6	.500	57	16	0	0	0	126.0	151	95	88	74	64

PRADO, CHRISTIAN

Christian Prado Ramírez (Nació: Orange, California, EUA, febrero 9, 1994)

Pitcher: Derecho

AÑO	EQUIPO	PCLA	G	P	PCT	J	JI	JC	CJ	JS	IP	HA	CA	CL	BB	SO
2018.1	TIJUANA	0.00	0	0	.000	1	0	0	0	0	1.0	0	0	0	0	0
2018.2	TIJ-LAG	5.03	1	2	.333	11	3	0	0	0	19.2	17	11	11	14	17
2019	YUCATÁN	7.99	2	1	.667	27	0	0	0	0	32.2	46	31	29	13	23
2021	YUCATÁN	4.50	0	2	.000	5	1	0	0	0	6.0	5	3	3	3	6
Totales:	3	6.52	3	5	.375	44	4	0	0	0	59.1	68	45	43	30	46

LANZADORES ACTIVOS TEMPORADA 2021

PRECIADO, ERICK

Erick Abad Preciado Ibarra (Nació: Nogales, Sonora, junio 25, 1996)

Pitcher: Derecho

AÑO	EQUIPO	PCLA	G	P	PCT	J	JI	JC	CJ	JS	IP	HA	CA	CL	BB	SO
2021	PUEBLA	5.82	2	0	1.000	23	0	0	0	0	21.2	28	14	14	9	24
Totales:	1	5.82	2	0	1.000	23	0	0	0	0	21.2	28	14	14	9	24

QUIALA, YOANYS

Yoanys Quiala Sánchez (Nació: Mayarí, Cuba, enero 15, 1994)

Pitcher: Derecho

AÑO	EQUIPO	PCLA	G	P	PCT	J	JI	JC	CJ	JS	IP	HA	CA	CL	BB	SO
2021	SALTILLO	54.00	0	0	.000	1	0	0	0	0	0.1	3	3	2	0	1
Totales:	1	54.00	0	0	.000	1	0	0	0	0	0.1	3	3	2	0	1

QUINTANA, ADAM

Adam Quintana (Nació: Fontana, California, EUA, enero 24, 1992)

Pitcher: Derecho

AÑO	EQUIPO	PCLA	G	P	PCT	J	JI	JC	CJ	JS	IP	HA	CA	CL	BB	SO
2019	MONCLOVA	3.51	8	4	.667	40	11	0	0	1	84.2	77	34	33	40	76
2021	MONCLOVA	14.21	0	2	.000	7	3	0	0	0	12.2	27	20	20	5	7
Totales:	2	4.90	8	6	.571	47	14	0	0	1	97.1	104	54	53	45	83

QUINTERO, BRANDON

Brandon Orlando Quintero Santoyo (Nació: Los Angeles, California, EUA, febrero 2, 1994)

Pitcher: Derecho

AÑO	EQUIPO	PCLA	G	P	PCT	J	JI	JC	CJ	JS	IP	HA	CA	CL	BB	SO
2018.1	AGUASCALIENTES	3.24	3	1	.750	21	0	0	0	0	25.0	19	10	9	9	18
2018.2	AGUASCALIENTES	5.87	2	4	.333	9	5	0	0	0	23.0	22	19	15	16	24
2019	AGUASCALIENTES	5.60	1	0	1.000	47	0	0	0	0	45.0	49	28	28	19	32
2021	AGUASCALIENTES	1.42	3	2	.600	25	0	0	0	0	25.1	22	7	4	8	25
Totales:	3	4.25	9	7	.563	102	5	0	0	0	118.1	112	64	56	52	99

QUINTERO, FREDY

Fredy David Quintero Acosta (Nació: Los Mochis, Sinaloa, diciembre 29, 1987)

Pitcher: Derecho

AÑO	EQUIPO	PCLA	G	P	PCT	J	JI	JC	CJ	JS	IP	HA	CA	CL	BB	SO
2012	AGUASCALIENTES	7.04	2	1	.667	15	6	0	0	0	38.1	45	33	30	29	19
2013	AGUASCALIENTES	5.03	10	6	.625	23	21	1	0	1	118.0	130	70	66	52	78
2014	AGUASCALIENTES	5.92	3	6	.333	22	16	0	0	0	79.0	96	59	52	41	46
2015	AGUASCALIENTES	8.32	4	9	.308	26	21	0	0	0	84.1	130	88	78	36	53
2016	YUCATÁN	3.02	5	0	1.000	39	2	0	0	0	47.2	54	20	16	13	39
2017	MEX-LEO	5.48	1	6	.143	34	9	0	0	1	65.2	81	47	40	27	48
2018.1	LEÓN	6.46	0	3	.000	26	0	0	0	1	23.2	26	19	17	12	14
2018.2	LEÓN	0.00	0	0	.000	3	0	0	0	0	3.2	1	0	0	2	4
2019	LEÓN	7.12	1	6	.143	40	2	0	0	0	43.0	45	37	34	27	39
2021	LEÓN	4.59	1	3	.250	31	0	0	0	0	33.1	30	22	17	13	32
Totales:	9	5.86	27	40	.403	259	77	1	0	3	536.2	638	395	350	252	372

QUIRARTE, EDWIN

Edwin David Quirarte Vidal (Nació: Ventura, California, EUA, diciembre 26, 1986)

Pitcher: Derecho

AÑO	EQUIPO	PCLA	G	P	PCT	J	JI	JC	CJ	JS	IP	HA	CA	CL	BB	SO
2016	TIJUANA	3.64	1	1	.500	47	0	0	0	0	42.0	40	19	17	16	20
2017	TIJUANA	4.20	3	2	.600	49	0	0	0	0	40.2	45	22	19	18	31
2018.1	MVA-LEO	8.05	1	1	.500	22	0	0	0	4	19.0	29	19	17	4	10
2018.2	LEÓN	7.11	0	1	.000	23	0	0	0	1	19.0	33	19	15	16	7
2019	LEO-SAL	9.39	0	1	.000	16	0	0	0	0	15.1	23	16	16	9	5
2021	YUCATÁN	9.00	0	1	.000	4	0	0	0	0	3.0	1	3	3	6	1
Totales:	5	5.63	5	7	.417	161	0	0	0	5	139.0	171	98	87	69	74

LANZADORES ACTIVOS TEMPORADA 2021

RAFTERY, DEVIN

Devin Andrew Raftery (Nació: Deland, Florida, EUA, septiembre 21, 1992)

Pitcher: Derecho

AÑO	EQUIPO	PCLA	G	P	PCT	J	JI	JC	CJ	JS	IP	HA	CA	CL	BB	SO
2019	MONCLOVA	3.98	1	0	1.000	19	0	0	0	0	20.1	20	10	9	5	23
2021	MONCLOVA	3.86	4	1	.800	23	0	0	0	0	23.1	20	10	10	9	24
Totales:	2	3.91	5	1	.833	42	0	0	0	0	43.2	40	20	19	14	47

RAMÍREZ, ADRIÁN

Adrián Ramírez Camarillo (Nació: Cuitláhuac, Veracruz, mayo 15, 1988)

Pitcher: Derecho

AÑO	EQUIPO	PCLA	G	P	PCT	J	JI	JC	CJ	JS	IP	HA	CA	CL	BB	SO
2006	MONTERREY	6.40	3	1	.750	10	6	0	0	0	32.1	38	25	23	21	17
2007	MONTERREY	3.93	1	1	.500	21	1	0	0	0	36.2	30	16	16	21	30
2008	MONTERREY	3.27	10	2	.833	22	20	0	0	0	115.2	97	43	42	47	80
2009	MONTERREY	5.92	8	6	.571	21	18	0	0	0	89.2	114	67	59	45	76
2010	MONTERREY	4.90	5	4	.556	33	10	0	0	0	79.0	83	45	43	23	58
2011	MONTERREY	6.00	2	6	.250	54	0	0	0	5	54.0	65	38	36	25	58
2012	MONTERREY	6.13	3	3	.500	42	4	0	0	7	61.2	72	43	42	17	54
2013	REYNOSA	3.28	7	5	.583	56	0	0	0	0	60.1	68	29	22	18	61
2014	REY-TIG QR	3.29	4	2	.667	57	0	0	0	2	68.1	60	28	25	27	44
2015	TIGRES QR	4.15	6	5	.545	56	0	0	0	1	52.0	54	25	24	27	46
2016	TIGRES QR	1.46	3	2	.600	45	0	0	0	1	49.1	34	8	8	10	38
2017	PUEBLA	9.00	1	0	1.000	5	0	0	0	0	4.0	7	4	4	1	3
2018.1	LEÓN	12.79	0	1	.000	9	0	0	0	0	6.1	15	9	9	5	3
2018.2	TIGRES QR	4.32	0	2	.000	21	0	0	0	0	16.2	21	9	8	9	16
2019	LEO-DUR	5.30	3	1	.750	38	0	0	0	0	35.2	43	21	21	12	41
2021	DURANGO	15.43	0	0	.000	5	0	0	0	0	4.2	11	8	8	3	6
Totales:	15	4.58	56	41	.577	495	59	0	0	16	766.1	812	418	390	311	631

RAMÍREZ, CARLOS

Carlos Alejandro Ramírez (Nació: Santo Domingo, República Dominicana, abril 24, 1991)

Pitcher: Derecho

AÑO	EQUIPO	PCLA	G	P	PCT	J	JI	JC	CJ	JS	IP	HA	CA	CL	BB	SO
2021	YUC-LAG	2.14	0	1	.000	19	0	0	0	3	21.0	22	6	5	4	18
Totales:	1	2.14	0	1	.000	19	0	0	0	3	21.0	22	6	5	4	18

RAMÍREZ, GERARDO

Gerardo Ramírez Cruz (Nació: Granada Hills, California, EUA, enero 28, 1999)

Pitcher: Derecho

AÑO	EQUIPO	PCLA	G	P	PCT	J	JI	JC	CJ	JS	IP	HA	CA	CL	BB	SO
2021	TIGRES QR	2.65	1	0	1.000	15	1	0	0	0	37.1	32	16	11	13	17
Totales:	1	2.65	1	0	1.000	15	1	0	0	0	37.1	32	16	11	13	17

RAMÍREZ, HORACIO

Horacio Ramírez González (Nació: Los Angeles, California, EUA, noviembre 24, 1979)

Pitcher: Zurdo

AÑO	EQUIPO	PCLA	G	P	PCT	J	JI	JC	CJ	JS	IP	HA	CA	CL	BB	SO
2013	TIGRES QR	3.38	3	2	.600	6	6	0	0	0	40.0	40	15	15	11	24
2016	TIJUANA	4.15	6	4	.600	21	21	1	0	0	102.0	132	63	47	18	49
2017	TIJUANA	4.06	4	3	.571	11	11	0	0	0	62.0	70	31	28	11	25
2018.1	TIJUANA	4.70	0	0	.000	5	1	0	0	0	7.2	11	4	4	1	2
2018.2	TIJUANA	3.83	3	2	.000	11	11	0	0	0	56.1	63	25	24	7	26
2019	TIJUANA	2.60	4	0	1.000	32	1	0	0	0	34.2	31	12	10	8	9
2021	TIJUANA	4.50	3	3	.500	12	10	0	0	0	50.0	63	28	25	9	17
Totales:	5	3.90	23	14	.622	98	61	1	0	0	352.2	410	178	153	65	152

RAMÍREZ, JC

Juan Carlos Ramírez (Nació: Managua, Nicaragua, agosto 16, 1988)

Pitcher: Derecho

AÑO	EQUIPO	PCLA	G	P	PCT	J	JI	JC	CJ	JS	IP	HA	CA	CL	BB	SO
2021	MÉXICO	3.68	2	0	1.000	3	3	0	0	0	14.2	17	9	6	0	10
Totales:	1	3.68	2	0	1.000	3	3	0	0	0	14.2	17	9	6	0	10

LANZADORES ACTIVOS TEMPORADA 2021

RAMÍREZ, JOSÉ

José Miguel Ramírez Palomo (Nació: Monterrey, Nuevo León, enero 10, 1998)

Pitcher: Derecho

AÑO	EQUIPO	PCLA	G	P	PCT	J	JI	JC	CJ	JS	IP	HA	CA	CL	BB	SO
2019	OAXACA	11.88	0	0	.000	10	0	0	0	0	8.1	14	11	11	7	5
2021	OAXACA	4.55	0	1	.000	19	0	0	0	0	27.2	31	15	14	12	14
Totales:	2	6.25	0	1	.000	29	0	0	0	0	36.0	45	26	25	19	19

RAMÍREZ, MARCO

Marco Antonio Ramírez Escalera (Nació: León, Guanajuato, junio 14, 1994)

Pitcher: Zurdo

AÑO	EQUIPO	PCLA	G	P	PCT	J	JI	JC	CJ	JS	IP	HA	CA	CL	BB	SO
2012	MONCLOVA	6.75	0	0	.000	15	0	0	0	0	9.1	14	7	7	2	10
2013	MONCLOVA	3.33	0	0	.000	49	0	0	0	0	27.0	31	14	10	17	23
2014	MONCLOVA	6.23	1	1	.500	42	1	0	0	0	26.0	34	18	18	16	16
2018.1	LEÓN	4.40	2	0	1.000	25	0	0	0	0	14.1	15	8	7	8	18
2018.2	LEÓN	4.20	3	2	.000	23	0	0	0	1	15.0	9	7	7	9	16
2019	LEÓN	5.94	3	1	.750	40	0	0	0	0	16.2	19	14	11	10	12
2021	LEO-PUE	15.43	0	0	.000	4	0	0	0	0	2.1	5	4	4	2	1
Totales:	6	5.20	9	4	.692	198	1	0	0	1	110.2	127	72	64	64	96

RAMÍREZ, RONALD

Ronald Ramírez (Nació: Cartagena, Colombia, octubre 17, 1985)

Pitcher: Zurdo

AÑO	EQUIPO	PCLA	G	P	PCT	J	JI	JC	CJ	JS	IP	HA	CA	CL	BB	SO
2021	VERACRUZ	10.13	0	0	.000	3	0	0	0	0	2.2	5	3	3	2	5
Totales:	1	10.13	0	0	.000	3	0	0	0	0	2.2	5	3	3	2	5

RAMÍREZ, WILFREDO

José Wilfredo Ramírez Ortiz (Nació: San Luis Potosí, San Luis Potosí, marzo 12, 1993)

Pitcher: Derecho

AÑO	EQUIPO	PCLA	G	P	PCT	J	JI	JC	CJ	JS	IP	HA	CA	CL	BB	SO
2012	REYNOSA	9.45	0	0	.000	7	0	0	0	0	6.2	10	8	7	9	5
2013	REYNOSA	10.80	0	1	.000	2	1	0	0	0	6.2	11	10	8	3	2
2014	REYNOSA	4.21	2	6	.250	23	11	0	0	0	66.1	67	40	31	38	22
2018.1	LEÓN	6.43	0	0	.000	5	0	0	0	0	7.0	8	5	5	3	8
2018.2	LEÓN	8.50	0	1	.000	10	2	0	0	0	18.0	23	17	17	10	16
2019	LEÓN	7.71	0	0	.000	13	0	0	0	0	16.1	27	17	14	8	19
2021	LEÓN	5.40	1	1	.500	14	0	0	0	0	20.0	20	12	12	11	12
Totales:	6	6.00	3	9	.250	74	14	0	0	0	141.0	166	109	94	82	84

REYES, ALEX

Diego Alejandro Reyes Robinson (Nació: El Paso, Texas, EUA, enero 2, 1997)

Pitcher: Derecho

AÑO	EQUIPO	PCLA	G	P	PCT	J	JI	JC	CJ	JS	IP	HA	CA	CL	BB	SO
2021	LEÓN	6.88	2	2	.500	25	1	0	0	0	34.0	50	30	26	19	17
Totales:	1	6.88	2	2	.500	25	1	0	0	0	34.0	50	30	26	19	17

REYES, DAVID

David Antonio Reyes López (Nació: Los Mochis, Sinaloa, abril 12, 1990)

Pitcher: Derecho

AÑO	EQUIPO	PCLA	G	P	PCT	J	JI	JC	CJ	JS	IP	HA	CA	CL	BB	SO
2011	MEX-OAX	4.62	3	0	1.000	26	0	0	0	0	25.1	30	13	13	20	20
2012	MÉXICO	5.53	3	1	.750	30	3	0	0	1	57.0	64	36	35	21	45
2013	MÉXICO	4.70	9	2	.818	20	20	0	0	0	111.0	121	63	58	29	79
2014	MÉXICO	6.12	3	3	.500	19	16	0	0	0	78.0	94	53	53	28	60
2015	MÉXICO	3.72	10	6	.625	21	21	1	0	0	118.2	118	60	49	23	57
2016	MÉXICO	3.92	12	5	.706	23	23	1	0	0	133.0	143	70	58	35	98
2017	MÉXICO	4.66	10	7	.588	22	22	2	1	0	129.1	164	77	67	33	71
2018.1	MÉXICO	6.96	4	4	.500	11	11	0	0	0	54.1	81	46	42	17	43
2018.2	MÉXICO	3.52	1	2	.333	15	2	0	0	1	30.2	28	12	12	8	25
2019	MÉXICO	7.61	6	8	.429	31	13	0	0	0	84.0	119	75	71	27	61
2021	VERACRUZ	5.55	3	5	.375	14	13	1	1	0	73.0	84	46	45	17	46
Totales:	10	5.06	64	43	.598	232	144	5	2	2	894.1	1046	551	503	258	605

LANZADORES ACTIVOS TEMPORADA 2021

RICHARDSON, DAVID

David Devon Richardson (Nació: Tampa, Florida, EUA, enero 31, 1991)

Pitcher: Derecho

AÑO	EQUIPO	PCLA	G	P	PCT	J	JI	JC	CJ	JS	IP	HA	CA	CL	BB	SO
2018.1	PUEBLA	3.26	3	2	.600	27	0	0	0	0	30.1	18	11	11	14	37
2018.2	PUEBLA	3.14	1	2	.333	5	5	0	0	0	28.2	25	10	10	15	22
2021	MVA-PUE	5.10	2	1	.667	19	6	0	0	3	47.2	58	28	27	14	47
Totales:	2	4.05	6	5	.545	51	11	0	0	3	106.2	101	49	48	43	106

RICHARDSON, RYAN

Ryan Richardson (Nació: EUA, agosto 25, 1989)

Pitcher: Derecho

AÑO	EQUIPO	PCLA	G	P	PCT	J	JI	JC	CJ	JS	IP	HA	CA	CL	BB	SO
2021	MONTERREY	27.00	0	0	.000	1	0	0	0	0	0.2	3	2	2	0	0
Totales:	1	27.00	0	0	.000	1	0	0	0	0	0.2	3	2	2	0	0

RICO, JONATHAN

Jonathan Alexis Rico Guzmán (Nació: San Francisco del Rincón, Guanajuato, diciembre 8, 2002)

Pitcher: Derecho

AÑO	EQUIPO	PCLA	G	P	PCT	J	JI	JC	CJ	JS	IP	HA	CA	CL	BB	SO
2021	OAXACA	0.00	0	0	.000	2	0	0	0	0	1.1	1	0	0	0	2
Totales:	1	0.00	0	0	.000	2	0	0	0	0	1.1	1	0	0	0	2

RIENZO, ANDRE

Andre Albarez Rienzo (Nació: Sao Paulo, Brasil, julio 5, 1988)

Pitcher: Derecho

AÑO	EQUIPO	PCLA	G	P	PCT	J	JI	JC	CJ	JS	IP	HA	CA	CL	BB	SO
2018.2	MONCLOVA	0.76	4	0	1.000	11	9	0	0	0	47.1	47	4	4	21	38
2019	MONCLOVA	5.59	3	2	.600	6	6	0	0	0	29.0	34	23	18	15	27
2021	DOS LAREDOS	2.57	3	0	1.000	5	5	0	0	0	21.0	15	6	6	12	20
Totales:	3	2.58	10	2	.833	22	20	0	0	0	97.1	96	33	28	48	85

RIOS, FRANCISCO

Jesús Francisco Ríos Alfaro (Nació: Monclova, Coahuila, mayo 6, 1995)

Pitcher: Derecho

AÑO	EQUIPO	PCLA	G	P	PCT	J	JI	JC	CJ	JS	IP	HA	CA	CL	BB	SO
2019	MÉXICO	3.94	2	1	.667	19	1	0	0	0	32.0	28	15	14	15	24
2021	MONCLOVA	4.39	4	4	.500	13	13	0	0	0	67.2	56	36	33	35	64
Totales:	2	4.24	6	5	.545	32	14	0	0	0	99.2	84	51	47	50	88

RIOS, JESÚS ENRIQUE

Jesús Enrique Ríos Vázquez (Nació: Mazatlán, Sinaloa, diciembre 27, 2001)

Pitcher: Derecho

AÑO	EQUIPO	PCLA	G	P	PCT	J	JI	JC	CJ	JS	IP	HA	CA	CL	BB	SO
2021	DURANGO	7.80	0	0	.000	9	1	0	0	0	15.0	24	13	13	6	10
Totales:	1	7.80	0	0	.000	9	1	0	0	0	15.0	24	13	13	6	10

RIOS, WILMER

Wilmer Ríos Bojórquez (Nació: Guasave, Sinaloa, marzo 3, 1994)

Pitcher: Derecho

AÑO	EQUIPO	PCLA	G	P	PCT	J	JI	JC	CJ	JS	IP	HA	CA	CL	BB	SO
2014	TIGRES QR	2.25	0	0	.000	3	0	0	0	0	4.0	2	1	1	3	2
2015	TIGRES QR	2.23	4	1	.800	7	7	0	0	0	36.1	35	13	9	3	33
2016	TIGRES QR	3.60	0	0	.000	1	1	0	0	0	5.0	5	2	2	1	1
2017	TIGRES QR	4.08	1	3	.250	13	5	0	0	0	39.2	37	23	18	9	30
2018.1	MONCLOVA	6.92	1	1	.500	16	2	0	0	0	26.0	39	20	20	6	17
2018.2	MONCLOVA	2.83	6	1	.857	11	11	1	1	0	60.1	52	22	19	9	36
2019	MONCLOVA	5.38	7	5	.583	27	11	0	0	0	80.1	98	54	48	15	65
2021	MONCLOVA	4.70	5	2	.714	15	9	0	0	0	59.1	76	35	31	12	43
Totales:	7	4.28	24	13	.649	93	46	1	1	0	311.0	344	170	148	58	227

LANZADORES ACTIVOS TEMPORADA 2021

RIVAS, MARCO

Marco Antonio Rivas Varela (Nació: Hermosillo, Sonora, septiembre 23, 1994)

Pitcher: Derecho

AÑO	EQUIPO	PCLA	G	P	PCT	J	JI	JC	CJ	JS	IP	HA	CA	CL	BB	SO
2014	MONTERREY	6.16	4	2	.667	21	14	0	0	0	68.2	70	51	47	41	45
2015	MONTERREY	6.08	3	3	.500	25	4	0	0	0	53.1	70	40	36	17	31
2016	MONTERREY	3.58	5	1	.833	39	0	0	0	1	50.1	53	20	20	13	33
2017	MONTERREY	3.47	3	2	.600	54	0	0	0	0	49.1	48	19	19	12	26
2018.1	MONTERREY	2.91	1	0	1.000	20	0	0	0	0	21.2	22	8	7	6	10
2018.2	MONTERREY	1.13	1	0	1.000	27	0	0	0	0	24.0	18	3	3	10	18
2019	MTY-DUR	5.15	2	2	.500	46	0	0	0	1	43.2	45	27	25	29	40
2021	DURANGO	10.61	1	2	.333	22	0	0	0	0	18.2	31	22	22	8	14
Totales:	7	4.88	20	12	.625	254	18	0	0	2	329.2	357	190	179	136	217

ROBLES, JUAN

Juan Miguel Robles Rábago (Nació: Navojoa, Sonora, noviembre 6, 1997)

Pitcher: Derecho

AÑO	EQUIPO	PCLA	G	P	PCT	J	JI	JC	CJ	JS	IP	HA	CA	CL	BB	SO
2018.2	MÉXICO	4.26	1	0	1.000	18	0	0	0	1	19.0	23	9	9	7	13
2019	MÉXICO	3.30	1	0	1.000	37	0	0	0	0	43.2	43	16	16	14	45
2021	DURANGO	4.30	1	0	1.000	10	0	0	0	0	14.2	14	8	7	6	14
Totales:	3	3.72	3	0	1.000	65	0	0	0	1	77.1	80	33	32	27	72

RODNEY, FERNANDO

Fernando Rodney (Nació: Santo Domingo, República Dominicana, marzo 18, 1977)

Pitcher: Derecho

AÑO	EQUIPO	PCLA	G	P	PCT	J	JI	JC	CJ	JS	IP	HA	CA	CL	BB	SO
2021	TIJUANA	1.80	3	0	1.000	28	0	0	0	16	30.0	22	6	6	8	40
Totales:	1	1.80	3	0	1.000	28	0	0	0	16	30.0	22	6	6	8	40

RODRÍGUEZ SAVIN, JUAN

Juan Rodríguez Savin (Nació: Ensenada, Baja California, noviembre 18, 1992)

Pitcher: Derecho

AÑO	EQUIPO	PCLA	G	P	PCT	J	JI	JC	CJ	JS	IP	HA	CA	CL	BB	SO
2015	MONCLOVA	4.13	2	3	.400	33	3	0	0	0	48.0	47	24	22	20	33
2016	SALTILLO	5.51	0	1	.000	14	0	0	0	0	16.1	22	10	10	8	11
2017	SALTILLO	13.50	0	0	.000	3	0	0	0	0	2.0	4	3	3	2	0
2021	PUEBLA	81.00	0	1	.000	1	0	0	0	0	0.1	3	3	3	0	1
Totales:	4	5.13	2	5	.286	51	3	0	0	0	66.2	76	40	38	30	45

RODRÍGUEZ, ADRIÁN

Adrián Rodríguez Rodríguez (Nació: Tlaquepaque, Jalisco, agosto 8, 1996)

Pitcher: Derecho

AÑO	EQUIPO	PCLA	G	P	PCT	J	JI	JC	CJ	JS	IP	HA	CA	CL	BB	SO
2021	YUCATÁN	6.48	0	1	.000	14	1	0	0	0	16.2	21	13	12	7	7
Totales:	1	6.48	0	1	.000	14	1	0	0	0	16.2	21	13	12	7	7

RODRÍGUEZ, CARLOS STIFF

Carlos Stiff Rodríguez Carrillo (Nació: Ocotlán, Jalisco, junio 12, 1997)

Pitcher: Zurdo

AÑO	EQUIPO	PCLA	G	P	PCT	J	JI	JC	CJ	JS	IP	HA	CA	CL	BB	SO
2018.2	MÉXICO	0.00	0	0	.000	4	0	0	0	0	1.2	1	0	0	1	5
2019	OAXACA	6.50	0	0	.000	23	0	0	0	0	18.0	19	13	13	14	22
2021	VERACRUZ	3.06	5	1	.833	36	0	0	0	1	35.1	23	12	12	11	42
Totales:	3	4.09	5	1	.000	63	0	0	0	1	55.0	43	25	25	26	69

RODRÍGUEZ, DALTON

Daniel Dalton Rodríguez Carrillo (Nació: Mexicali, Baja California, agosto 20, 1996)

Pitcher: Derecho

AÑO	EQUIPO	PCLA	G	P	PCT	J	JI	JC	CJ	JS	IP	HA	CA	CL	BB	SO
2019	YUCATÁN	4.85	2	0	1.000	37	0	0	0	0	39.0	35	21	21	10	22
2021	YUCATÁN	4.42	1	5	.167	14	7	0	0	0	36.2	40	18	18	14	29
Totales:	2	4.63	3	5	1.000	51	7	0	0	0	75.2	75	39	39	24	51

LANZADORES ACTIVOS TEMPORADA 2021

RODRÍGUEZ, ÉDGAR

Édgar Alfredo Rodríguez Pillado (Nació: Juan José Ríos, Sinaloa, enero 29, 1998)

Pitcher: Derecho

AÑO	EQUIPO	PCLA	G	P	PCT	J	JI	JC	CJ	JS	IP	HA	CA	CL	BB	SO
2021	LEÓN	13.50	0	0	.000	4	0	0	0	0	4.0	9	6	6	0	5
Totales:	1	13.50	0	0	.000	4	0	0	0	0	4.0	9	6	6	0	5

RODRÍGUEZ, FRANCISCO

Francisco Rodríguez Murillo (Nació: Mexicali, Baja California, febrero 23, 1983)

Pitcher: Derecho

AÑO	EQUIPO	PCLA	G	P	PCT	J	JI	JC	CJ	JS	IP	HA	CA	CL	BB	SO
2004	TIGRES-ANG	4.55	1	0	1.000	10	4	0	0	1	31.2	42	21	16	12	8
2005	PUEBLA	5.61	4	4	.500	33	10	0	0	0	85.0	94	58	53	45	36
2013	TIGRES QR	4.47	3	4	.429	47	0	0	0	0	46.1	45	30	23	28	40
2014	TIGRES QR	4.26	4	7	.364	55	0	0	0	6	50.2	58	26	24	24	42
2015	TIG QR-YUC	3.22	1	4	.200	50	0	0	0	20	50.1	52	21	18	18	28
2016	YUCATÁN	2.98	1	4	.200	48	0	0	0	2	42.1	40	17	14	11	28
2017	YUCATÁN	3.34	8	6	.571	18	16	1	1	0	97.0	104	38	36	33	53
2018.1	TABASCO	5.77	1	4	.200	10	10	0	0	0	48.1	61	37	31	22	22
2018.2	TABASCO	3.71	4	4	.500	10	10	0	0	0	60.2	51	30	25	35	37
2019	TAB-CAM-SAL	7.45	5	5	.500	16	16	1	1	0	83.1	111	70	69	35	47
2021	AGS-LAR	6.23	0	0	.000	3	1	0	0	0	4.1	7	3	3	0	1
Totales:	10	4.68	32	42	.432	300	67	2	2	29	600.0	665	351	312	263	342

RODRÍGUEZ, IRVING

Irving Antonio Rodríguez Pillado (Nació: Juan José Ríos, Sinaloa, junio 9, 1999)

Pitcher: Derecho

AÑO	EQUIPO	PCLA	G	P	PCT	J	JI	JC	CJ	JS	IP	HA	CA	CL	BB	SO
2019	MONCLOVA	14.73	0	0	.000	4	0	0	0	0	3.2	8	6	6	1	3
2021	VERACRUZ	21.60	0	0	.000	1	0	0	0	0	1.2	6	4	4	1	1
Totales:	2	16.87	0	0	.000	5	0	0	0	0	5.1	14	10	10	2	4

RODRÍGUEZ, JUAN

Juan Rodríguez Muñoz (Nació: León, Guanajuato, mayo 9, 1993)

Pitcher: Derecho

AÑO	EQUIPO	PCLA	G	P	PCT	J	JI	JC	CJ	JS	IP	HA	CA	CL	BB	SO
2012	MONTERREY	7.36	0	1	.000	15	0	0	0	0	22.0	31	18	18	6	16
2013	MONTERREY	5.29	0	0	.000	12	0	0	0	0	17.0	17	10	10	6	14
2015	MONTERREY	5.03	2	1	.667	42	0	0	0	0	39.1	44	24	22	9	15
2016	MONTERREY	5.34	1	2	.333	35	0	0	0	0	30.1	44	21	18	12	21
2017	TAB-LEO	3.77	0	3	.000	29	0	0	0	0	31.0	45	17	13	10	17
2018.1	MTY-DUR	5.94	0	1	.000	17	0	0	0	0	16.2	22	11	11	8	10
2018.2	DURANGO	6.90	0	0	.000	28	0	0	0	0	30.0	51	23	23	6	25
2019	TIGRES QR	3.00	1	1	.500	35	0	0	0	0	36.0	38	14	12	15	28
2021	TIG-LAR	4.66	1	1	.500	9	0	0	0	1	9.2	10	5	5	2	7
Totales:	8	5.12	5	10	.333	222	0	0	0	1	232.0	302	143	132	74	153

RODRÍGUEZ, LUIS IVÁN

Luis Iván Rodríguez Zúñiga (Nació: Guadalajara, Jalisco, agosto 24, 1996)

Pitcher: Derecho

AÑO	EQUIPO	PCLA	G	P	PCT	J	JI	JC	CJ	JS	IP	HA	CA	CL	BB	SO
2013	LAGUNA	18.00	0	0	.000	4	0	0	0	0	3.0	8	6	6	1	1
2014	LAGUNA	3.72	6	4	.600	20	17	0	0	0	87.0	100	39	36	20	55
2015	LAGUNA	6.24	8	8	.500	21	21	0	0	0	102.1	141	77	71	25	52
2016	LAG-TIGRES-QR	6.67	1	2	.333	18	3	0	0	0	28.1	41	23	21	10	26
2018.1	TIGRES QR	7.66	2	3	.400	17	1	0	0	1	22.1	26	19	19	11	15
2018.2	TIGRES QR	3.86	2	1	.667	21	0	0	0	0	25.2	30	13	11	7	20
2019	TIGRES QR	3.12	4	2	.667	61	0	0	0	1	69.1	62	25	24	9	57
2021	TIG-MEX	2.93	2	0	1.000	12	9	1	0	0	43.0	43	16	14	4	30
Totales:	7	4.77	25	20	.556	174	51	1	0	2	381.0	451	218	202	87	256

LANZADORES ACTIVOS TEMPORADA 2021

RODRÍGUEZ, PEDRO

Pedro Fernando Rodríguez Querecuto (Nació: Barcelona, Anzoátegui, Venezuela, octubre 31, 1987) Pitcher: Derecho

AÑO	EQUIPO	PCLA	G	P	PCT	J	JI	JC	CJ	JS	IP	HA	CA	CL	BB	SO
2012	LAGUNA	6.14	2	2	.500	5	2	0	0	0	14.2	21	10	10	9	9
2014	PUEBLA	2.92	2	4	.333	50	0	0	0	33	52.1	39	18	17	16	53
2016	YUCATÁN	2.12	2	0	1.000	32	0	0	0	18	29.2	29	8	7	10	21
2017	YUCATÁN	4.32	0	2	.000	8	0	0	0	0	8.1	13	6	4	4	2
2018.1	CAMPECHE	1.61	2	1	.667	25	0	0	0	11	28.0	19	5	5	6	27
2018.2	CAMPECHE	11.70	1	1	.500	11	0	0	0	6	10.0	15	13	13	4	10
2019	LAR-OAX-PUE	5.93	6	2	.750	41	0	0	0	10	41.0	59	29	27	13	32
2021	GDL-VER	6.00	1	0	1.000	15	0	0	0	0	15.0	21	10	10	1	13
Totales:	7	4.21	16	12	.571	187	2	0	0	78	199.0	216	99	93	63	167

RODRÍGUEZ, WILKING

Wilking José Rodríguez (Nació: Puerto Cabello, Venezuela, marzo 2, 1990) Pitcher: Derecho

AÑO	EQUIPO	PCLA	G	P	PCT	J	JI	JC	CJ	JS	IP	HA	CA	CL	BB	SO
2021	AGS-LAR	3.81	1	3	.250	25	0	0	0	0	28.1	21	12	12	12	35
Totales:	1	3.81	1	3	.250	25	0	0	0	0	28.1	21	12	12	12	35

ROEDER, JOSH

Joshua David Roeder (Nació: Plano, Texas, EUA, diciembre 2, 1992) Pitcher: Derecho

AÑO	EQUIPO	PCLA	G	P	PCT	J	JI	JC	CJ	JS	IP	HA	CA	CL	BB	SO
2021	DOS LAREDOS	4.30	5	2	.714	16	14	0	0	0	73.1	86	38	35	19	52
Totales:	1	4.30	5	2	.714	16	14	0	0	0	73.1	86	38	35	19	52

RODÓN, JORGE

Jorge Leonardo Rodón (Nació: Calabozo, Venezuela, febrero 16, 1988) Pitcher: Derecho

AÑO	EQUIPO	PCLA	G	P	PCT	J	JI	JC	CJ	JS	IP	HA	CA	CL	BB	SO
2021	AGUASCALIENTES	4.40	2	4	.333	29	0	0	0	7	28.2	38	16	14	8	27
Totales:	1	4.40	2	4	.333	29	0	0	0	7	28.2	38	16	14	8	27

ROSA, ADONIS

Adonis Emmanuel Rosa (Nació: Santiago, República Dominicana, noviembre 17, 1994) Pitcher: Derecho

AÑO	EQUIPO	PCLA	G	P	PCT	J	JI	JC	CJ	JS	IP	HA	CA	CL	BB	SO
2021	TABASCO	13.50	0	1	.000	3	2	0	0	0	6.0	13	10	9	5	4
Totales:	1	13.50	0	1	.000	3	2	0	0	0	6.0	13	10	9	5	4

RUELAS, HERIBERTO

Heriberto Ruelas Iza (Nació: Los Mochis, Sinaloa, mayo 28, 1982) Pitcher: Zurdo

AÑO	EQUIPO	PCLA	G	P	PCT	J	JI	JC	CJ	JS	IP	HA	CA	CL	BB	SO
2002	CÓRDOBA	7.33	3	5	.375	29	8	0	0	0	50.1	67	46	41	35	24
2003	MÉXICO	5.16	3	2	.600	38	0	0	0	0	22.2	16	17	13	15	22
2004	MÉXICO	11.05	0	0	.000	15	0	0	0	0	14.2	21	18	18	13	16
2005	MÉXICO	11.25	0	2	.000	35	0	0	0	0	16.0	26	21	20	8	16
2006	MONTERREY	4.23	3	0	.000	38	0	0	0	0	27.2	30	13	13	14	21
2007	MÉXICO	6.33	2	2	.500	36	1	0	0	1	27.0	38	22	19	16	20
2008	MÉXICO	5.91	2	1	.667	44	0	0	0	0	35.0	41	27	23	19	27
2009	MÉXICO	5.98	2	3	.400	26	6	0	0	0	40.2	55	32	27	18	21
2010	MEX-YUC	4.74	3	3	.500	41	0	0	0	1	38.0	36	26	20	15	25
2011	YUC-MTY	6.19	2	0	1.000	24	0	0	0	0	16.0	18	12	11	14	13
2012	MTY-AGS	7.23	0	1	.000	28	0	0	0	0	18.2	28	18	15	10	16
2013	AGUASCALIENTES	4.73	1	3	.250	52	0	0	0	4	53.1	53	33	28	25	41
2014	AGUASCALIENTES	5.80	3	5	.375	54	0	0	0	0	40.1	52	30	26	16	27
2015	CDC-AGS	5.93	3	0	1.000	52	0	0	0	1	27.1	33	18	18	11	28
2016	TABASCO	2.90	1	2	.333	56	0	0	0	0	40.1	42	14	13	19	30
2017	TABASCO	3.86	2	5	.286	49	0	0	0	2	49.0	50	23	21	16	43
2018.1	TABASCO	1.78	1	0	1.000	24	0	0	0	2	25.1	20	9	5	9	23
2018.2	TAB-YUC	2.79	2	0	1.000	21	0	0	0	0	19.1	22	6	6	8	19
2021	YUCATÁN	3.20	2	1	.667	23	0	0	0	0	19.2	15	8	7	9	14
Totales:	18	5.32	35	35	.500	685	15	0	0	11	581.1	663	393	344	290	446

LANZADORES ACTIVOS TEMPORADA 2021

RUSSELL, JAMES

James Clayton Russell (Nació: Cincinnati, Ohio, EUA, enero 8, 1986)

Pitcher: Zurdo

AÑO	EQUIPO	PCLA	G	P	PCT	J	JI	JC	CJ	JS	IP	HA	CA	CL	BB	SO
2017	YUCATÁN	2.03	1	0	1.000	5	5	0	0	0	31.0	27	8	7	6	27
2019	TIJUANA	3.26	8	4	.667	19	18	0	0	0	88.1	90	33	32	11	66
2021	LAGUNA	3.67	2	2	.500	7	7	0	0	0	34.1	40	16	14	7	23
Totales:	3	3.10	11	6	.647	31	30	0	0	0	153.2	157	57	53	24	116

SAINZ, JESÚS

Jesús Omar Sainz Valenzuela (Nació: Monterrey, Nuevo León, septiembre 2, 2003)

Pitcher: Derecho

AÑO	EQUIPO	PCLA	G	P	PCT	J	JI	JC	CJ	JS	IP	HA	CA	CL	BB	SO
2021	LEÓN	4.80	0	0	.000	20	0	0	0	0	15.0	20	10	8	11	11
Totales:	1	4.80	0	0	.000	20	0	0	0	0	15.0	20	10	8	11	11

SALAS, EDWIN

Edwin Armando Salas Jasso (Nació: Monclova, Coahuila, agosto 20, 1991)

Pitcher: Derecho

AÑO	EQUIPO	PCLA	G	P	PCT	J	JI	JC	CJ	JS	IP	HA	CA	CL	BB	SO
2009	MONTERREY	9.72	1	0	1.000	5	1	0	0	0	8.1	15	9	9	6	2
2010	MTY-TAB	5.72	1	2	.333	18	7	1	0	0	45.2	54	33	29	16	32
2011	MONTERREY	4.85	1	2	.333	23	3	0	0	0	39.0	48	23	21	23	25
2012	AGUASCALIENTES	6.11	4	3	.571	42	5	0	0	0	66.1	83	47	45	28	63
2013	SALTILLO	3.56	9	2	.818	49	4	0	0	2	83.7	76	40	33	28	62
2014	SALTILLO	3.95	6	4	.600	48	7	0	0	0	93.1	106	47	41	32	57
2015	PUE-SAL	4.26	6	4	.600	45	2	0	0	1	57.0	55	30	27	29	39
2016	SAL-AGS	9.15	3	6	.333	52	1	0	0	0	41.1	58	47	42	22	37
2017	AGUASCALIENTES	4.61	3	1	.750	52	0	0	0	1	52.2	64	28	27	14	41
2018.1	TABASCO	6.21	2	4	.333	29	1	0	0	2	29.0	38	23	20	14	20
2018.2	TABASCO	9.00	1	2	.333	14	0	0	0	0	12.0	24	12	12	1	10
2019	PUE-LAR	5.55	3	1	.750	30	1	0	0	0	48.2	58	36	30	19	27
2021	AGUASCALIENTES	19.64	0	0	.000	3	0	0	0	0	3.2	13	11	8	1	1
Totales:	12	5.33	40	31	.563	410	32	1	0	6	580.1	692	386	344	233	416

SALAS, FERNANDO

Noel Fernando Salas Buitimea (Nació: Huatabampo, Sonora, mayo 30, 1985)

Pitcher: Derecho

AÑO	EQUIPO	PCLA	G	P	PCT	J	JI	JC	CJ	JS	IP	HA	CA	CL	BB	SO
2005	SALTILLO	2.08	0	0	.000	14	1	0	0	0	17.1	21	8	4	10	12
2006	SALTILLO	3.02	8	2	.800	29	1	0	0	0	47.2	40	17	16	20	38
2007	SALTILLO	6.75	0	0	.000	3	0	0	0	0	2.2	5	2	2	2	2
2019	MONCLOVA	4.08	1	2	.333	27	0	0	0	0	28.2	34	15	13	4	30
2021	TABASCO	0.42	1	0	1.000	21	0	0	0	12	21.1	13	1	1	3	23
Totales:	4	2.73	10	4	.714	94	2	0	0	12	118.2	113	43	36	39	105

SALAS, IVÁN

José Iván Salas Mendivil (Nació: Navjoa, Sonora, diciembre 30, 1990)

Pitcher: Zurdo

AÑO	EQUIPO	PCLA	G	P	PCT	J	JI	JC	CJ	JS	IP	HA	CA	CL	BB	SO
2009	CAMPECHE	7.20	0	1	.000	11	0	0	0	0	5.0	11	6	4	2	2
2011	CAMPECHE	1.35	0	0	.000	13	0	0	0	0	6.2	8	1	1	3	4
2012	CAMPECHE	3.52	1	1	.500	41	0	0	0	0	23.0	26	12	9	13	21
2013	CAMPECHE	7.62	1	3	.250	47	0	0	0	0	26.0	34	25	22	12	23
2014	CAMPECHE	2.14	1	0	1.000	52	0	0	0	2	42.0	29	10	10	17	25
2015	CAMPECHE	2.42	4	2	.666	52	0	0	0	4	44.2	39	12	12	26	32
2016	CAMPECHE	5.20	2	3	.400	46	0	0	0	1	27.2	26	16	16	11	19
2017	CAMPECHE	2.06	2	2	.500	55	0	0	0	3	39.1	37	13	9	19	26
2018.1	CAMPECHE	5.03	1	3	.250	30	0	0	0	0	19.2	16	11	11	7	12
2018.2	CAMPECHE	2.25	0	0	.000	17	0	0	0	0	8.0	8	2	2	4	6
2021	MONTERREY	4.08	0	1	.000	29	0	0	0	0	28.2	26	14	13	13	20
Totales:	10	3.62	12	16	.429	393	0	0	0	10	270.2	260	122	109	127	190

LANZADORES ACTIVOS TEMPORADA 2021

SAMAYOA, JOSÉ

José Humberto Samayoa Rascón (Nació: Hermosillo, Sonora, marzo 9, 1990)

Pitcher: Derecho

AÑO	EQUIPO	PCLA	G	P	PCT	J	JI	JC	CJ	JS	IP	HA	CA	CL	BB	SO
2015	LAGUNA	6.00	0	0	.000	2	0	0	0	0	3.0	3	2	2	1	2
2016	YUCATÁN	2.00	3	0	1.000	13	5	0	0	0	36.0	31	9	8	14	28
2017	YUCATÁN	2.29	11	2	.846	22	16	0	0	0	110.0	95	32	28	38	77
2018.1	YUCATÁN	2.56	6	4	.600	12	12	0	0	0	66.2	65	23	19	22	46
2018.2	YUCATÁN	5.52	3	2	.600	6	6	0	0	0	29.1	30	19	18	11	24
2019	YUCATÁN	4.05	9	5	.643	22	22	0	0	0	115.2	118	63	52	33	109
2021	TIJUANA	3.17	4	2	.667	11	11	0	0	0	48.1	47	17	17	17	45
Totales:	6	3.17	36	15	.706	88	72	0	0	0	409.0	389	165	144	136	331

SÁNCHEZ, GERARDO

Gerardo Sánchez (Nació: Las Cruces, Nuevo México, EUA, junio 8, 1989)

Pitcher: Derecho

AÑO	EQUIPO	PCLA	G	P	PCT	J	JI	JC	CJ	JS	IP	HA	CA	CL	BB	SO
2016	TIJUANA	1.47	0	2	.000	41	0	0	0	0	43.0	29	9	7	14	42
2017	TIJ-LEO	3.58	3	1	.750	38	0	0	0	12	37.2	41	15	15	13	40
2018.1	TIJ-LAR	5.40	1	4	.200	24	0	0	0	0	21.2	27	13	13	9	18
2018.2	DOS LAREDOS	4.45	2	3	.400	28	0	0	0	4	28.1	27	16	14	14	22
2019	TIJUANA	3.54	4	2	.667	62	0	0	0	0	56.0	54	24	22	13	54
2021	TIJUANA	6.16	1	3	.250	14	3	0	0	0	19.0	20	14	13	9	12
Totales:	5	3.67	11	15	.423	207	3	0	0	16	205.2	198	91	84	72	188

SÁNCHEZ, JAKE

Jacob Sánchez (Nació: Brawley, California, EUA, agosto 19, 1989)

Pitcher: Derecho

AÑO	EQUIPO	PCLA	G	P	PCT	J	JI	JC	CJ	JS	IP	HA	CA	CL	BB	SO
2018.2	TIJUANA	4.77	1	1	.500	13	0	0	0	0	13.2	17	7	7	8	8
2019	TIJUANA	4.50	3	3	.500	36	0	0	0	13	38.0	35	19	19	8	42
2021	TIJUANA	2.93	1	1	.500	27	0	0	0	0	27.2	19	11	9	19	31
Totales:	3	3.97	5	5	.500	76	0	0	0	13	79.1	71	37	35	35	81

SÁNCHEZ, SASAGI

Sasagi Sael Sánchez González (Nació: Mazatlán, Sinaloa, junio 3, 1994)

Pitcher: Derecho

AÑO	EQUIPO	PCLA	G	P	PCT	J	JI	JC	CJ	JS	IP	HA	CA	CL	BB	SO
2014	MONCLOVA	5.05	3	2	.600	34	1	0	0	0	51.2	61	34	29	18	40
2015	MONCLOVA	4.09	1	2	.333	9	4	0	0	0	22.0	24	12	10	10	13
2016	MONCLOVA	4.98	2	6	.250	24	12	0	0	0	68.2	84	44	38	23	45
2017	MVA-PUE.TAB	4.62	2	2	.500	43	0	0	0	0	39.0	45	26	20	23	25
2018.1	PUEBLA	2.80	1	2	.333	23	0	0	0	0	35.1	42	13	11	10	26
2018.2	PUEBLA	4.00	1	3	.250	23	0	0	0	0	27.0	35	16	12	8	17
2019	PUEBLA	7.51	4	3	.571	59	0	0	0	1	50.1	62	42	42	27	41
2021	MÉXICO	6.61	1	2	.333	16	4	0	0	0	31.1	37	24	23	5	17
Totales:	7	5.11	15	22	.405	231	21	0	0	1	325.1	390	211	185	124	224

SANDOVAL, BENJAMÍN

Benjamín Sandoval Mijangos (Nació: Campeche, Campeche, marzo 8, 1987)

Pitcher: Derecho

AÑO	EQUIPO	PCLA	G	P	PCT	J	JI	JC	CJ	JS	IP	HA	CA	CL	BB	SO
2007	YUCATÁN	81.01	0	0	.000	2	0	0	0	0	0.1	0	3	3	4	0
2010	CAMPECHE	4.62	0	1	.000	12	3	0	0	0	25.1	26	15	13	11	8
2011	CAMPECHE	8.05	1	3	.250	31	0	0	0	0	38.0	54	35	34	15	30
2013	CD CARMEN	5.76	1	5	.167	34	0	0	0	2	59.1	71	41	38	30	27
2014	CD CARMEN	0.79	0	0	.000	5	0	0	0	0	11.1	7	1	1	1	9
2015	CD CARMEN	3.33	3	3	.500	36	0	0	0	0	51.1	48	24	19	20	21
2016	CD CARMEN	5.72	2	2	.500	3	0	0	0	0	45.2	56	33	29	25	17
2017	DURANGO	4.96	0	0	.000	12	0	0	0	0	16.1	19	10	9	9	3
2018.2	CAMPECHE	4.67	0	0	.000	14	0	0	0	0	17.1	11	9	9	10	7
2019	CAMPECHE	6.89	0	0	.000	29	1	0	0	0	32.2	49	28	25	25	23
2021	CAMPECHE	7.84	0	1	.000	14	0	0	0	0	10.1	17	11	9	10	3
Totales:	11	5.52	7	15	.318	192	4	0	0	2	308.0	358	210	189	160	148

LANZADORES ACTIVOS TEMPORADA 2021

SANÓ, CARLOS

Carlos Sanó (Nació: Bajos de Haina, República Dominicana, febrero 24, 1993)

Pitcher: Derecho

AÑO	EQUIPO	PCLA	G	P	PCT	J	JI	JC	CJ	JS	IP	HA	CA	CL	BB	SO
2021	TIJ-LEO	6.27	3	2	.600	9	7	0	0	0	37.1	46	31	26	14	23
Totales:	1	6.27	3	2	.600	9	7	0	0	0	37.1	46	31	26	14	23

SANTIAGO, NATHANAEL

Nathanael Santiago Nava (Nació: Atlixco, Puebla, marzo 3, 1990)

Pitcher: Derecho

AÑO	EQUIPO	PCLA	G	P	PCT	J	JI	JC	CJ	JS	IP	HA	CA	CL	BB	SO
2016	MÉXICO	6.20	0	0	.000	28	0	0	0	0	24.2	29	17	17	15	25
2017	MÉXICO	2.89	2	4	.333	48	0	0	0	25	46.2	35	19	15	25	58
2018.1	MÉXICO	3.31	0	0	.000	16	0	0	0	0	16.1	13	6	6	7	17
2018.2	MÉXICO	2.57	2	0	1.000	20	0	0	0	2	14.0	10	4	4	8	14
2019	MÉXICO	1.93	4	2	.667	37	0	0	0	9	37.1	31	8	8	9	34
2021	MEX-OAX	4.50	2	2	.500	27	0	0	0	6	28.0	18	16	14	12	28
Totales:	5	3.45	10	8	.556	176	0	0	0	42	167.0	136	70	64	76	176

SANTOS, LUIS

Luis Gustavo Santos Paulino (Nació: Bonao, República Dominicana, febrero 11, 1991)

Pitcher: Derecho

AÑO	EQUIPO	PCLA	G	P	PCT	J	JI	JC	CJ	JS	IP	HA	CA	CL	BB	SO
2021	SALTILLO	4.68	4	1	.800	10	9	0	0	0	42.1	53	24	22	14	47
Totales:	1	4.68	4	1	.800	10	9	0	0	0	42.1	53	24	22	14	47

SAÑUDO, GONZALO

Gonzalo Sañudo Ábalos (Nació: Huimanguillo, Tabasco, enero 10, 1992)

Pitcher: Derecho

AÑO	EQUIPO	PCLA	G	P	PCT	J	JI	JC	CJ	JS	IP	HA	CA	CL	BB	SO
2015	MÉXICO	3.68	1	0	1.000	24	0	0	0	0	29.1	31	13	12	7	18
2017	MÉXICO	9.00	1	1	.500	11	0	0	0	0	8.0	13	8	8	4	5
2018.1	MÉXICO	5.40	1	1	.500	20	0	0	0	1	20.0	24	12	12	5	21
2018.2	MÉXICO	1.57	2	1	.667	18	0	0	0	0	23.0	23	7	4	6	17
2019	MEX-OAX	6.44	2	1	.666	40	0	0	0	0	43.1	57	32	31	13	51
2021	OAXACA	3.00	1	3	.250	20	0	0	0	0	18.0	22	12	6	4	13
Totales:	5	4.63	8	7	.533	133	0	0	0	1	141.2	170	84	73	39	125

SAUCEDA, JORGE

Jorge Luis Saucedá Terán (Nació: Ciudad Obregón, Sonora, enero 17, 2002)

Pitcher: Derecho

AÑO	EQUIPO	PCLA	G	P	PCT	J	JI	JC	CJ	JS	IP	HA	CA	CL	BB	SO
2021	GUADALAJARA	4.91	0	0	.000	2	0	0	0	0	3.2	2	2	2	1	3
Totales:	1	4.91	0	0	.000	2	0	0	0	0	3.2	2	2	2	1	3

SCOTT, ROBBY

Robert John Scott (Nació: Miami, Florida, EUA, agosto 29, 1989)

Pitcher: Zurdo

AÑO	EQUIPO	PCLA	G	P	PCT	J	JI	JC	CJ	JS	IP	HA	CA	CL	BB	SO
2021	MONTERREY	3.48	0	0	.000	9	1	0	0	0	10.1	11	4	4	2	8
Totales:	1	3.48	0	0	.000	9	1	0	0	0	10.1	11	4	4	2	8

SERRANO, MARK

Mark Arthur Serrano Mora (Nació: Los Angeles, California, EUA, septiembre 14, 1985)

Pitcher: Derecho

AÑO	EQUIPO	PCLA	G	P	PCT	J	JI	JC	CJ	JS	IP	HA	CA	CL	BB	SO
2016	TIJUANA	2.81	1	0	1.000	20	1	0	0	0	32.0	29	11	10	8	26
2017	TIJUANA	2.12	7	0	1.000	50	0	0	0	0	46.2	33	13	11	13	45
2018.1	TIJUANA	3.86	0	0	.000	4	0	0	0	0	4.2	4	2	2	0	5
2018.2	TIJUANA	5.40	1	1	.500	26	0	0	0	0	25.0	28	16	15	11	23
2019	TIJ-MVA	6.70	3	1	.750	40	0	0	0	0	41.2	44	32	31	15	43
2021	GUADALAJARA	3.54	0	0	.000	13	2	0	0	0	20.1	17	10	8	5	18
Totales:	5	4.06	12	2	.857	153	3	0	0	0	170.1	155	84	77	52	160

SHIPLEY, BRADEN

Braden Alec Shipley (Nació: Medford, Oregon, EUA, febrero 22, 1992)

Pitcher: Derecho

AÑO	EQUIPO	PCLA	G	P	PCT	J	JI	JC	CJ	JS	IP	HA	CA	CL	BB	SO
2021	MONCLOVA	8.38	0	2	.000	3	2	0	0	0	9.2	14	9	9	8	5
Totales:	1	8.38	0	2	.000	3	2	0	0	0	9.2	14	9	9	8	5

LANZADORES ACTIVOS TEMPORADA 2021

SILVA, WALTER

Walter Joel Silva Escalante (Nació: Mazatlán, Sinaloa, enero 1, 1977)

Pitcher: Derecho

AÑO	EQUIPO	PCLA	G	P	PCT	J	JI	JC	CJ	JS	IP	HA	CA	CL	BB	SO
2002	MONTERREY	4.99	1	2	.333	21	1	0	0	0	39.2	36	25	22	24	32
2003	MTY-REY	4.86	0	4	.000	35	0	0	0	2	46.1	40	26	25	34	40
2004	MTY-SLP	5.20	5	6	.455	41	1	0	0	1	53.2	53	33	31	25	49
2005	MONTERREY	13.08	0	2	.000	12	0	0	0	0	21.1	39	31	31	14	17
2006	MONTERREY	3.93	11	7	.611	21	21	0	0	0	126.0	130	60	55	50	89
2007	MONTERREY	5.85	6	3	.667	16	14	0	0	0	84.2	83	60	55	50	89
2008	MONTERREY	4.21	7	8	.467	21	21	1	0	0	115.1	118	59	54	49	60
2010	MONTERREY	4.45	7	3	.700	17	17	1	0	0	83.0	101	46	41	28	55
2011	MONTERREY	3.51	10	4	.714	19	19	0	0	0	107.2	99	49	42	50	53
2012	MONTERREY	4.67	12	5	.706	21	21	1	1	0	121.1	130	70	63	38	77
2013	MONTERREY	4.62	8	10	.444	21	21	0	0	0	117.0	125	68	60	26	69
2014	TIJUANA	5.00	6	12	.333	23	23	1	0	0	122.1	152	81	68	42	69
2015	TIJUANA	5.17	6	6	.500	20	20	0	0	0	101.0	112	61	58	31	74
2016	LAGUNA	3.91	6	4	.600	18	18	1	0	0	92.0	104	50	40	21	47
2017	LEÓN	3.07	8	9	.471	21	21	2	0	0	117.1	121	51	40	36	59
2018.2	LEÓN	4.89	3	1	.750	7	7	0	0	0	38.2	43	21	21	14	19
2019	LEÓN	6.41	6	6	.500	23	23	1	0	0	118.0	150	91	84	47	60
2021	DURANGO	9.11	0	5	.000	8	7	0	0	0	27.2	48	30	28	11	11
Totales:	18	4.80	102	97	.513	365	255	8	1	3	1533.0	1684	912	818	590	969

SILVESTRE, HÉCTOR

Héctor José Silvestre (Nació: San Pedro de Macorís, República Dominicana, diciembre 14, 1992)

Pitcher: Zurdo

AÑO	EQUIPO	PCLA	G	P	PCT	J	JI	JC	CJ	JS	IP	HA	CA	CL	BB	SO
2019	AGUASCALIENTES	6.09	2	4	.333	23	7	0	0	0	44.1	60	32	30	12	36
2021	TIJ-VER	6.75	1	1	.500	6	3	0	0	0	16.0	21	13	12	4	10
Totales:	2	6.26	3	5	.375	29	10	0	0	0	60.1	81	45	42	16	46

SIMÓN, ALFREDO

Alfredo Simón (Nació: Santiago, República Dominicana, mayo 8, 1981)

Pitcher: Derecho

AÑO	EQUIPO	PCLA	G	P	PCT	J	JI	JC	CJ	JS	IP	HA	CA	CL	BB	SO
2008	MONTERREY	2.67	7	2	.778	15	11	1	0	0	81.0	66	27	24	20	61
2018.2	TIGRES QR	2.33	1	0	1.000	16	0	0	0	4	19.1	16	9	5	5	17
2021	MONCLOVA	---	0	1	.000	1	0	0	0	0	0.0	3	3	3	0	0
Totales:	3	2.87	8	3	.727	32	11	1	0	4	100.1	85	39	32	25	78

SOCARRÁS, YUEN

Yuen Socarrás (Nació: Sancti Spiritus, Cuba, febrero 7, 1987)

Pitcher: Derecho

AÑO	EQUIPO	PCLA	G	P	PCT	J	JI	JC	CJ	JS	IP	HA	CA	CL	BB	SO
2021	TAB-PUE	4.14	2	1	.667	11	6	0	0	0	37.0	40	19	17	14	32
Totales:	1	4.14	2	1	.667	11	6	0	0	0	37.0	40	19	17	14	32

SOLANO, JAVIER

Javier Iván Solano Acuña (Nació: San Luis Río Colorado, Sonora, marzo 31, 1990)

Pitcher: Derecho

AÑO	EQUIPO	PCLA	G	P	PCT	J	JI	JC	CJ	JS	IP	HA	CA	CL	BB	SO
2013	MONTERREY	2.57	4	1	.800	37	2	0	0	0	70.0	51	20	20	24	49
2014	MONTERREY	5.51	5	7	.417	43	12	0	0	0	99.2	124	71	61	40	63
2015	MONTERREY	5.44	6	7	.462	22	21	0	0	0	101.0	134	65	61	28	57
2016	MONTERREY	3.25	10	4	.714	22	22	1	0	0	133.0	122	54	48	30	74
2017	MONTERREY	4.50	11	7	.611	22	22	1	0	0	142.0	153	75	71	25	84
2018.1	MTY-TIG	5.31	6	1	.857	11	11	0	0	0	61.0	74	38	36	15	43
2018.2	TIGRES QR	5.57	4	5	.444	9	9	0	0	0	51.2	55	35	32	15	34
2019	TIGRES QR	5.26	10	7	.588	24	23	1	0	0	130.0	162	82	76	26	96
2021	TIGRES QR	7.12	2	6	.250	12	10	0	0	0	54.1	77	44	43	19	26
Totales:	8	4.78	58	45	.563	202	132	3	0	0	842.2	952	484	448	222	526

LANZADORES ACTIVOS TEMPORADA 2021

SOLÍS, IVÁN

Iván Andrés Solís Viveros (Nació: Mérida, Yucatán, febrero 9, 1999)

Pitcher: Derecho

AÑO	EQUIPO	PCLA	G	P	PCT	J	JI	JC	CJ	JS	IP	HA	CA	CL	BB	SO
2021	YUCATÁN	0.00	0	0	.000	1	0	0	0	0	0.2	1	0	0	1	0
Totales:	1	0.00	0	0	.000	1	0	0	0	0	0.2	1	0	0	1	0

SOLÍS, SAMMY

Samuel Robert Hickey Solís (Nació: Minneapolis, Minnesota, EUA, agosto 10, 1988)

Pitcher: Zurdo

AÑO	EQUIPO	PCLA	G	P	PCT	J	JI	JC	CJ	JS	IP	HA	CA	CL	BB	SO
2021	MONCLOVA	2.57	3	0	1.000	25	0	0	0	0	21.0	22	6	6	4	24
Totales:	1	2.57	3	0	1.000	25	0	0	0	0	21.0	22	6	6	4	24

SOLÍS, TOMÁS

Tomás Javier Solís Castro (Nació: Los Mochis, Sinaloa, octubre 2, 1982)

Pitcher: Zurdo

AÑO	EQUIPO	PCLA	G	P	PCT	J	JI	JC	CJ	JS	IP	HA	CA	CL	BB	SO
2002	TIGRES QR	4.60	0	1	.000	29	0	0	0	0	15.2	22	9	8	13	12
2003	TIG QR-PUE	6.19	0	1	.000	30	0	0	0	1	16.0	18	12	11	9	4
2004	PUE-TIG	4.43	2	0	1.000	22	0	0	0	0	20.1	23	11	10	11	14
2005	TIGRES QR	12.27	0	0	.000	6	0	0	0	0	3.2	7	5	5	1	1
2006	TIG QR-YUC	7.03	2	4	.333	30	6	0	0	0	48.2	61	39	38	22	20
2007	YUCATÁN	7.90	0	1	.000	26	2	0	0	0	27.1	31	24	24	12	8
2008	YUCATÁN	6.06	1	2	.333	16	3	0	0	0	32.2	30	22	22	21	18
2009	YUCATÁN	4.32	5	2	.714	18	15	0	0	0	81.1	80	41	39	25	36
2010	YUC-MIN	5.70	6	9	.400	20	20	0	0	0	94.2	115	64	60	39	37
2011	MIN-AG-VER	4.72	6	9	.400	22	21	0	0	0	108.2	127	64	57	49	63
2012	ÁGUILA-VER	3.05	14	4	.778	22	22	2	2	0	130.0	111	46	44	36	99
2013	ÁGUILA-VER	4.00	6	8	.429	21	21	1	0	0	117.0	132	61	52	28	71
2014	ÁGUILA-VER	3.58	4	8	.333	18	18	0	0	0	93.0	98	42	37	30	48
2015	ÁGUILA-VER	3.50	6	8	.429	20	19	1	1	0	110.2	101	56	43	28	78
2016	AG-VER-YUC	4.44	7	4	.636	19	18	0	0	0	99.1	96	52	49	35	59
2017	LAG-YUC	5.25	5	6	.455	15	13	0	0	0	60.0	74	38	35	20	34
2018.1	YUCATÁN	3.75	2	1	.667	10	6	0	0	0	36.0	41	18	15	15	19
2018.2	YUC-DUR	8.89	1	4	.200	7	7	0	0	0	26.1	39	29	26	10	12
2019	TAB-TIJ	6.91	2	5	.286	31	8	0	0	0	57.1	84	46	44	21	27
2021	VERACRUZ	5.55	3	1	.750	28	2	0	0	1	24.1	29	15	15	9	20
Totales:	19	4.74	72	78	.480	410	201	4	3	2	1203.0	1319	694	634	434	680

SOPELO, VIDAL

Vidal Sotelo Rivera (Nació: Guasave, Sinaloa, agosto 11, 2002)

Pitcher: Zurdo

AÑO	EQUIPO	PCLA	G	P	PCT	J	JI	JC	CJ	JS	IP	HA	CA	CL	BB	SO
2019	MÉXICO	11.81	0	0	.000	2	2	0	0	0	5.1	7	7	7	7	3
2021	MÉXICO	3.86	0	0	.000	4	0	0	0	0	4.2	6	2	2	5	3
Totales:	2	8.10	0	0	.000	6	2	0	0	0	10.0	13	9	9	12	6

SOTO, ALEJANDRO

Jesús Alejandro Soto Sánchez (Nació: Huatabampo, Sonora, febrero 13, 1986)

Pitcher: Zurdo

AÑO	EQUIPO	PCLA	G	P	PCT	J	JI	JC	CJ	JS	IP	HA	CA	CL	BB	SO
2007	MÉXICO	5.68	1	1	.500	4	0	0	0	0	6.1	7	4	4	2	2
2008	OAXACA	6.92	1	11	.083	22	18	0	0	0	80.2	108	70	62	30	49
2009	OAXACA	6.03	3	0	1.000	19	10	0	0	0	62.2	90	47	42	24	38
2010	OAXACA	0.00	1	0	1.000	1	0	0	0	0	1.1	0	0	0	1	1
2011	OAXACA	8.67	3	3	.500	30	5	0	0	0	45.2	61	46	44	30	16
2012	OAXACA	4.98	3	4	.429	37	2	0	0	0	43.1	49	29	24	21	36
2013	OAXACA	4.28	12	4	.750	20	20	0	0	0	115.2	131	58	55	28	87
2014	OAXACA	3.97	8	9	.471	21	21	0	0	0	118.0	137	57	52	36	106
2015	OAXACA	5.11	7	6	.538	19	19	0	0	0	91.2	130	60	52	30	61
2016	OAX-YUC	4.73	3	9	.250	18	18	1	1	0	91.1	115	50	48	25	66
2017	YUCATÁN	4.66	2	4	.333	15	7	0	0	0	36.2	45	22	19	5	25
2018.1	LEÓN	6.75	3	4	.429	10	10	1	0	0	42.2	63	33	32	16	27
2018.2	LEÓN	5.47	1	3	.250	6	6	0	0	0	26.1	29	17	16	10	21
2019	LEO-LAR-SAL	6.08	4	3	.571	39	8	0	0	0	60.2	80	43	41	20	53
2021	SALTILLO	4.91	3	2	.600	26	0	0	0	0	22.0	29	14	12	11	23
Totales:	14	5.36	55	63	.466	287	144	2	1	0	845.0	1074	550	503	289	611

LANZADORES ACTIVOS TEMPORADA 2021

STANKIEWICZ, TEDDY

Joseph Theodore Stankiewicz (Nació: Keller, Texas, EUA, noviemvbre 25, 1993)

Pitcher: Derecho

AÑO	EQUIPO	PCLA	G	P	PCT	J	Jl	JC	CJ	JS	IP	HA	CA	CL	BB	SO
2021	TIJUANA	15.43	0	1	.000	1	1	0	0	0	2.1	4	4	4	0	4
Totales:	1	15.43	0	1	.000	1	1	0	0	0	2.1	4	4	4	0	4

STEPHENS, JACKSON

Jackson Tanner Stephens (Nació: Oxford, Alabama, EUA, mayo 11, 1994)

Pitcher: Derecho

AÑO	EQUIPO	PCLA	G	P	PCT	J	Jl	JC	CJ	JS	IP	HA	CA	CL	BB	SO
2021	DOS LAREDOS	4.98	4	3	.571	12	11	0	0	0	65.0	75	39	36	16	69
Totales:	1	4.98	4	3	.571	12	11	0	0	0	65.0	75	39	36	16	69

STROP, PEDRO

Pedro Ángel Strop (Nació: San Cristóbal, República Dominicana, junio 13, 1985)

Pitcher: Derecho

AÑO	EQUIPO	PCLA	G	P	PCT	J	Jl	JC	CJ	JS	IP	HA	CA	CL	BB	SO
2021	MONTERREY	3.21	0	2	.000	12	0	0	0	3	14.0	14	8	5	5	16
Totales:	1	3.21	0	2	.000	12	0	0	0	3	14.0	14	8	5	5	16

STRUCK, NICK

Nicholas Alan Struck (Nació: Portland, Oregon, EUA, octubre 7, 1989)

Pitcher: Derecho

AÑO	EQUIPO	PCLA	G	P	PCT	J	Jl	JC	CJ	JS	IP	HA	CA	CL	BB	SO
2017	MONTERREY	2.09	3	0	1.000	41	0	0	0	1	47.1	39	16	11	11	36
2018.1	MONTERREY	1.48	1	1	.500	29	0	0	0	0	30.1	26	6	5	11	31
2018.2	MONTERREY	1.54	0	1	.000	12	0	0	0	0	11.2	8	4	2	3	14
2019	MONTERREY	4.34	6	1	.857	37	0	0	0	1	37.1	44	20	18	15	29
2021	MONTERREY	5.89	2	2	.500	19	0	0	0	0	18.1	25	13	12	9	19
Totales:	4	2.98	12	5	.706	138	0	0	0	2	145.0	142	59	48	49	129

SUÁREZ, JORDAN

Jordan Suárez Miranda (Nació: Phoenix, Arizona, EUA, febrero 14, 1999)

Pitcher: Derecho

AÑO	EQUIPO	PCLA	G	P	PCT	J	Jl	JC	CJ	JS	IP	HA	CA	CL	BB	SO
2021	LAGUNA	6.75	1	0	1.000	20	0	0	0	0	20.0	33	15	15	7	12
Totales:	1	6.75	1	0	1.000	20	0	0	0	0	20.0	33	15	15	7	12

TARANTOLA, VINNIE

Vincent Salvatore Tarantola (Nació: Tucson, Arizona, EUA, agosto 10, 1996)

Pitcher: Zurdo

AÑO	EQUIPO	PCLA	G	P	PCT	J	Jl	JC	CJ	JS	IP	HA	CA	CL	BB	SO
2019	PUE-CAMP	12.46	0	0	.000	12	0	0	0	0	4.1	10	6	6	6	1
2021	CAMPECHE	8.22	0	1	.000	18	0	0	0	0	15.1	15	18	14	12	11
Totales:	2	9.15	0	1	.000	30	0	0	0	0	19.2	25	24	20	18	12

TELLER, CARLOS

Carlos José Teller de León (Nació: Managua, Nicaragua, octubre 3, 1986)

Pitcher: Zurdo

AÑO	EQUIPO	PCLA	G	P	PCT	J	Jl	JC	CJ	JS	IP	HA	CA	CL	BB	SO
2015	PUEBLA	5.44	4	7	.364	25	14	0	0	0	86.0	100	64	52	43	63
2016	TABASCO	4.24	4	5	.444	20	16	1	0	0	99.2	101	55	47	46	70
2017	TABASCO	6.26	2	6	.250	18	18	0	0	0	87.2	106	67	61	39	56
2018.1	SALTILLO	22.50	0	1	.000	2	0	0	0	0	2.0	5	5	5	3	0
2018.2	LEÓN	10.38	0	4	.000	23	3	0	0	0	21.2	39	26	25	13	13
2019	DURANGO	7.65	4	8	.333	26	13	0	0	0	60.0	80	52	51	40	43
2021	AGUASCALIENTES	5.13	0	2	.000	8	8	0	0	0	26.1	37	17	15	10	17
Totales:	6	6.01	14	33	.298	122	72	1	0	0	383.1	468	286	256	194	262

TÉLLEZ, JUAN

Juan Pablo Téllez Domínguez (Nació: Monclova, Coahuila, agosto 26, 1999)

Pitcher: Derecho

AÑO	EQUIPO	PCLA	G	P	PCT	J	Jl	JC	CJ	JS	IP	HA	CA	CL	BB	SO
2021	VERACRUZ	5.16	1	0	1.000	14	0	0	0	0	22.2	13	13	13	12	14
Totales:	1	5.16	1	0	1.000	14	0	0	0	0	22.2	13	13	13	12	14

LANZADORES ACTIVOS TEMPORADA 2021

TENUTA, MATT

Matthew Nathan Tenuta (Nació: Apex, North Carolina, EUA, diciembre 16, 1993)

Pitcher: Zurdo

AÑO	EQUIPO	PCLA	G	P	PCT	J	JI	JC	CJ	JS	IP	HA	CA	CL	BB	SO
2021	MONTERREY	3.72	1	0	1.000	9	9	0	0	0	46.0	55	27	19	15	32
Totales:	1	3.72	1	0	1.000	9	9	0	0	0	46.0	55	27	19	15	32

THOMPSON, JAKE

Jacob Keith Thompson (Nació: Dallas, Texas, EUA, enero 31, 1994)

Pitcher: Derecho

AÑO	EQUIPO	PCLA	G	P	PCT	J	JI	JC	CJ	JS	IP	HA	CA	CL	BB	SO
2021	YUCATÁN	3.02	4	3	.571	11	11	0	0	0	59.2	48	23	20	16	35
Totales:	1	3.02	4	3	.571	11	11	0	0	0	59.2	48	23	20	16	35

TONKIN, MICHAEL

Michael Harvey Tonkin (Nació: Glendale, California, EUA, noviembre 19, 1989)

Pitcher: Derecho

AÑO	EQUIPO	PCLA	G	P	PCT	J	JI	JC	CJ	JS	IP	HA	CA	CL	BB	SO
2021	TIJUANA	2.00	2	1	.667	6	0	0	0	0	9.0	6	2	2	3	13
Totales:	1	2.00	2	1	.667	6	0	0	0	0	9.0	6	2	2	3	13

TORRES, CARLOS

Carlos Ephriam Torres (Nació: Santa Cruz, California, EUA, octubre 22, 1982)

Pitcher: Derecho

AÑO	EQUIPO	PCLA	G	P	PCT	J	JI	JC	CJ	JS	IP	HA	CA	CL	BB	SO
2021	TIJUANA	1.71	1	0	1.000	16	0	0	0	0	21.0	12	6	4	4	27
Totales:	1	1.71	1	0	1.000	16	0	0	0	0	21.0	12	6	4	4	27

TORRES, DAREL

Darel Rubén Torres Valdez (Nació: Los Mochis, Sinaloa, enero 5, 1999)

Pitcher: Derecho

AÑO	EQUIPO	PCLA	G	P	PCT	J	JI	JC	CJ	JS	IP	HA	CA	CL	BB	SO
2021	TIGRES QR	5.40	0	0	.000	7	0	0	0	0	8.1	12	5	5	4	11
Totales:	1	5.40	0	0	.000	7	0	0	0	0	8.1	12	5	5	4	11

TORRES, ÉDGAR

Édgar Torres López (Nació: Puebla, Puebla, septiembre 4, 1996)

Pitcher: Zurdo

AÑO	EQUIPO	PCLA	G	P	PCT	J	JI	JC	CJ	JS	IP	HA	CA	CL	BB	SO
2015	MONTERREY	3.86	0	0	.000	24	0	0	0	0	14.0	11	7	6	6	9
2016	MONTERREY	2.81	2	0	1.000	34	0	0	0	0	25.2	24	9	8	7	17
2017	MONTERREY	6.93	3	0	1.000	41	0	0	0	0	24.2	32	20	19	5	19
2018.1	MTY-DUR	6.30	1	2	.333	22	2	0	0	0	20.0	30	14	14	15	13
2018.2	DURANGO	7.12	4	2	.667	20	4	0	0	0	30.1	40	25	24	14	21
2019	DURANGO	5.83	0	2	.000	55	1	0	0	0	46.1	62	32	30	18	36
2021	MÉXICO	3.38	7	0	1.000	11	11	0	0	0	53.1	56	22	20	17	35
Totales:	6	5.08	17	6	.739	207	18	0	0	0	214.1	255	129	121	82	150

TORRES, JOSÉ

José Marcos Torres Muro (Nació: Caracas, Venezuela, septiembre 24, 1993)

Pitcher: Zurdo

AÑO	EQUIPO	PCLA	G	P	PCT	J	JI	JC	CJ	JS	IP	HA	CA	CL	BB	SO
2021	DOS LAREDOS	0.89	5	1	.833	24	0	0	0	4	40.2	25	5	4	9	45
Totales:	1	0.89	5	1	.833	24	0	0	0	4	40.2	25	5	4	9	45

TORRES, JOSÉ JUAN

José Juan Torres (Nació: Paramount, California, EUA, noviembre 5, 1996)

Pitcher: Derecho

AÑO	EQUIPO	PCLA	G	P	PCT	J	JI	JC	CJ	JS	IP	HA	CA	CL	BB	SO
2021	PUEBLA	7.86	1	2	.333	15	4	0	0	0	26.1	40	24	23	7	14
Totales:	1	7.86	1	2	.333	15	4	0	0	0	26.1	40	24	23	7	14

TORRES-PÉREZ, BRAULIO

Braulio Torres-Pérez (Nació: Auburn, Washington, EUA, abril 9, 1993)

Pitcher: Zurdo

AÑO	EQUIPO	PCLA	G	P	PCT	J	JI	JC	CJ	JS	IP	HA	CA	CL	BB	SO
2018.1	AGUASCALIENTES	5.79	0	1	.000	13	0	0	0	0	14.0	14	9	9	8	5
2019	PUEBLA	5.40	2	2	.500	40	0	0	0	0	18.1	18	12	11	5	17
2021	PUEBLA	5.18	3	5	.375	10	10	1	0	0	48.2	65	33	28	24	40
Totales:	3	5.33	5	8	.385	63	10	1	0	0	81.0	97	54	48	37	62

LANZADORES ACTIVOS TEMPORADA 2021

TOVALÍN, ALEXANDRO

Alexandro Tovalín Carrillo (Nació: San Diego, California, EUA, noviembre 25, 1997)

Pitcher: Derecho

AÑO	EQUIPO	PCLA	G	P	PCT	J	JI	JC	CJ	JS	IP	HA	CA	CL	BB	SO
2021	GUADALAJARA	3.07	4	0	1.000	30	0	0	0	0	29.1	21	11	10	13	32
Totales:	1	3.07	4	0	1.000	30	0	0	0	0	29.1	21	11	10	13	32

TOVAR, MARCO

Marco Antonio Tovar Trujillo (Nació: Tijuana, Baja California, diciembre 31, 1988)

Pitcher: Zurdo

AÑO	EQUIPO	PCLA	G	P	PCT	J	JI	JC	CJ	JS	IP	HA	CA	CL	BB	SO
2007	TIJUANA	9.00	1	0	1.000	8	0	0	0	0	11.0	16	15	11	13	4
2008	TIJUANA	6.02	3	3	.500	25	9	0	0	0	49.1	64	39	33	25	28
2009	REYNOSA	5.19	2	4	.333	32	12	0	0	0	78.0	106	47	45	37	39
2010	REYNOSA	3.24	8	4	.667	24	16	0	0	0	94.1	98	37	34	46	56
2011	REYNOSA	3.11	12	4	.750	21	21	0	0	0	127.1	122	54	44	36	80
2012	REYNOSA	4.24	2	10	.167	21	21	0	0	0	110.1	134	56	52	43	88
2013	REYNOSA	5.01	7	10	.412	22	22	0	0	0	129.1	150	80	72	38	100
2014	MONTERREY	3.57	9	2	.818	21	21	1	0	0	118.1	103	48	47	44	88
2015	MONTERREY	3.46	10	3	.769	23	23	0	0	0	125.0	134	53	48	43	105
2016	MONTERREY	6.57	4	7	.364	20	20	1	0	0	98.2	132	75	72	25	62
2017	MONTERREY	5.06	1	0	1.000	5	4	0	0	0	21.1	23	13	12	10	17
2018.1	MONTERREY	3.51	6	2	.750	10	10	0	0	0	56.1	52	23	22	22	28
2018.2	MONTERREY	5.91	3	3	.500	13	5	0	0	0	35.0	36	24	23	8	27
2019	MONTERREY	4.81	7	3	.700	18	16	0	0	0	82.1	99	49	44	19	51
2021	MONTERREY	7.89	1	1	.500	9	6	0	0	0	29.2	42	26	26	12	21
Totales:	14	4.51	76	56	.576	272	206	2	0	0	1166.1	1311	639	585	421	794

TUNNELL, WEST

Frank West Tunnell (Nació: Phoenix, Arizona, EUA, noviembre 20, 1993)

Pitcher: Derecho

AÑO	EQUIPO	PCLA	G	P	PCT	J	JI	JC	CJ	JS	IP	HA	CA	CL	BB	SO
2021	MONCLOVA	0.00	0	0	.000	3	0	0	0	0	2.2	1	0	0	2	5
Totales:	1	0.00	0	0	.000	3	0	0	0	0	2.2	1	0	0	2	5

UNSWORTH, DYLAN

Dylan Chowles Unsworth (Nació: Durban, Sudáfrica, septiembre 23, 1992)

Pitcher: Derecho

AÑO	EQUIPO	PCLA	G	P	PCT	J	JI	JC	CJ	JS	IP	HA	CA	CL	BB	SO
2021	VERACRUZ	2.57	4	0	1.000	8	8	1	1	0	42.0	37	12	12	4	27
Totales:	1	2.57	4	0	1.000	8	8	1	1	0	42.0	37	12	12	4	27

VALDEZ, JOSÉ

José Alfredo Valdez Valdez (Nació: Don Gregorio de Nizao, República Dominicana, marzo 1, 1990)

Pitcher: Derecho

AÑO	EQUIPO	PCLA	G	P	PCT	J	JI	JC	CJ	JS	IP	HA	CA	CL	BB	SO
2019	MEX-AGS	5.40	6	3	.667	26	16	1	0	0	103.1	104	65	62	47	87
2021	PUEBLA	5.00	6	1	.857	13	13	0	0	0	72.0	82	43	40	32	69
Totales:	2	5.23	12	4	.750	39	29	1	0	0	175.1	186	108	102	79	156

VALDEZ, MANUEL

Manuel Alonso Valden Angulo (Nació: Tecate, Baja California, mayo 18, 1996)

Pitcher: Zurdo

AÑO	EQUIPO	PCLA	G	P	PCT	J	JI	JC	CJ	JS	IP	HA	CA	CL	BB	SO
2015	LAGUNA	4.82	0	0	.000	7	0	0	0	0	9.1	13	5	5	7	9
2016	LAGUNA	0.00	0	0	.000	2	0	0	0	0	2.0	1	1	0	3	1
2017	YUC-TIG	5.89	0	0	.000	45	0	0	0	0	18.1	21	13	12	18	12
2018.1	TIGRES QR	7.88	1	1	.500	15	0	0	0	0	8.0	5	7	7	8	10
2021	TIGRES QR	4.43	0	1	.000	31	0	0	0	0	20.1	19	13	10	17	19
Totales:	5	5.28	1	2	.333	100	0	0	0	0	58.0	59	39	34	53	51

LANZADORES ACTIVOS TEMPORADA 2021

VALDEZ, ROLANDO

Rolando Valdez González (Nació: Nuevo Laredo, Tamaulipas, diciembre 8, 1985)

Pitcher: Derecho

AÑO	EQUIPO	PCLA	G	P	PCT	J	JI	JC	CJ	JS	IP	HA	CA	CL	BB	SO
2010	OAXACA	5.87	10	4	.714	20	19	0	0	0	107.1	121	78	70	53	81
2011	OAXACA	7.26	2	4	.333	18	16	0	0	0	74.1	99	61	60	45	68
2012	MÉXICO	5.93	5	5	.500	21	18	0	0	0	109.1	123	73	72	48	112
2013	MEX-OAX	7.47	5	7	.417	21	19	0	0	0	94.0	133	84	78	30	79
2014	CAMPECHE	3.25	10	7	.588	21	21	0	0	0	124.2	133	56	45	21	100
2015	CAMPECHE	3.59	4	0	1.000	9	9	0	0	0	47.2	54	19	19	13	32
2016	CAMPECHE	3.62	4	4	.500	10	10	0	0	0	54.2	55	26	22	11	39
2017	CAMPECHE	3.87	9	5	.643	20	20	1	0	0	121.0	127	59	52	30	73
2018.1	CAMPECHE	7.25	3	3	.500	8	8	0	0	0	36.0	57	30	29	7	16
2018.2	MONCLOVA	4.12	5	2	.714	11	11	0	0	0	59.0	75	30	27	6	31
2019	SAL-AGS	7.53	1	4	.200	10	8	0	0	0	34.2	52	34	29	12	22
2021	YUCATÁN	6.90	3	1	.750	8	8	0	0	0	30.0	41	25	23	7	14
Totales:	11	5.30	61	46	.570	177	167	1	0	0	892.2	1070	575	526	283	667

VALDEZ, SALVADOR

Salvador Valdez Pineda (Nació: Culiacán, Sinaloa, mayo 8, 1983)

Pitcher: Derecho

AÑO	EQUIPO	PCLA	G	P	PCT	J	JI	JC	CJ	JS	IP	HA	CA	CL	BB	SO
2006	SAN LUIS	8.38	0	0	.000	21	2	0	0	0	29.0	53	31	27	21	15
2007	CHIHUAHUA	6.75	0	1	.000	2	0	0	0	0	2.2	4	2	2	2	1
2008	CHIHUAHUA	4.38	1	0	1.000	8	1	0	0	0	12.1	18	7	6	6	9
2009	CHIHUAHUA	5.31	3	9	.250	18	18	0	0	0	79.2	101	57	47	42	53
2010	MONTERREY	5.92	2	3	.400	21	0	0	0	0	24.1	27	18	16	14	15
2011	MTY-YUC	7.63	0	2	.000	14	4	0	0	0	30.2	43	27	26	19	20
2012	YUCATÁN	5.06	3	5	.375	42	0	0	0	8	42.2	46	25	24	16	36
2013	LAGUNA	3.76	5	5	.500	31	13	1	1	1	95.2	97	45	40	34	69
2014	LAGUNA	4.11	13	7	.650	23	23	0	0	0	135.2	148	70	62	38	87
2015	LAGUNA	4.66	6	7	.462	21	21	0	0	0	116.0	152	69	60	25	71
2016	LAGUNA	3.64	4	5	.444	17	17	0	0	0	71.2	77	32	29	22	45
2017	TABASCO	3.69	2	9	.182	21	21	0	0	0	100.0	121	51	41	25	46
2018.1	OAXACA	4.73	2	1	.667	11	7	0	0	0	40.0	46	24	21	21	25
2018.2	OAX-MEX	6.37	0	4	.000	14	4	0	0	0	29.2	48	26	21	9	18
2019	PUE-OAX-SAL	7.28	2	1	.666	24	4	0	0	0	38.1	56	34	31	15	35
2021	GUADALAJARA	11.05	1	1	.500	6	3	0	0	0	14.2	25	20	18	9	11
Totales:	15	4.91	44	60	.423	294	138	1	1	9	863.0	1062	538	471	318	556

VALENZUELA, GEORGE

George Loui Valenzuela (Nació: Gilbert, Arizona, EUA, diciembre 10, 1995)

Pitcher: Derecho

AÑO	EQUIPO	PCLA	G	P	PCT	J	JI	JC	CJ	JS	IP	HA	CA	CL	BB	SO
2021	SALTILLO	---	0	0	.000	1	0	0	0	0	0.0	0	4	4	4	0
Totales:	1	---	0	0	.000	1	0	0	0	0	0.0	0	4	4	4	0

VALENZUELA, JESÚS

Jesús Antonio Valenzuela Álvarez (Nació: Los Mochis, Sinaloa, febrero 13, 1996)

Pitcher: Derecho

AÑO	EQUIPO	PCLA	G	P	PCT	J	JI	JC	CJ	JS	IP	HA	CA	CL	BB	SO
2018.1	MÉXICO	9.00	0	0	.000	2	0	0	0	0	2.0	1	2	2	2	2
2021	MÉXICO	20.77	0	0	.000	4	0	0	0	0	4.1	9	10	10	7	0
Totales:	2	17.05	0	0	.000	6	0	0	0	0	6.1	10	12	12	9	2

VALLE, EDWYN

Edwyn Daniel Valle Dagnino (Nació: Guasave, Sinaloa, junio 30, 1988)

Pitcher: Derecho

AÑO	EQUIPO	PCLA	G	P	PCT	J	JI	JC	CJ	JS	IP	HA	CA	CL	BB	SO
2018.2	DURANGO	5.79	0	0	.000	4	0	0	0	0	4.2	5	3	3	3	1
2019	DURANGO	4.50	0	0	.000	5	0	0	0	0	10.0	14	5	5	9	9
2021	DURANGO	7.15	0	0	.000	12	0	0	0	0	11.1	13	9	9	3	6
Totales:	3	5.88	0	0	.000	21	0	0	0	0	26.0	32	17	17	15	16

LANZADORES ACTIVOS TEMPORADA 2021

VAN METER, JOE

Joseph Andrew Van Meter (Nació: Manhasset, New York, EUA, octubre 18, 1988)

Pitcher: Derecho

AÑO	EQUIPO	PCLA	G	P	PCT	J	JI	JC	CJ	JS	IP	HA	CA	CL	BB	SO
2021	TIJUANA	3.49	5	2	.714	11	11	0	0	0	59.1	62	29	23	16	46
Totales:	1	3.49	5	2	.714	11	11	0	0	0	59.1	62	29	23	16	46

VAN STEENSEL, TODD

Todd Bertram Van Steensel (Nació: Sydney, Australia, enero 14, 1991)

Pitcher: Derecho

AÑO	EQUIPO	PCLA	G	P	PCT	J	JI	JC	CJ	JS	IP	HA	CA	CL	BB	SO
2021	GUADALAJARA	4.88	1	1	.500	26	0	0	0	1	24.0	28	13	13	12	20
Totales:	1	4.88	1	1	.500	26	0	0	0	1	24.0	28	13	13	12	20

VARGAS, CÉSAR

César Ignacio Vargas García (Nació: Puebla, Puebla, diciembre 30, 1991)

Pitcher: Derecho

AÑO	EQUIPO	PCLA	G	P	PCT	J	JI	JC	CJ	JS	IP	HA	CA	CL	BB	SO
2019	MONTERREY	4.34	8	6	.571	32	18	0	0	0	114.0	137	60	55	27	92
2021	MONTERREY	2.70	1	0	1.000	2	2	0	0	0	10.0	12	3	3	3	10
Totales:	2	4.21	9	6	.600	34	20	0	0	0	124.0	149	63	58	30	102

VARGAS, JONATHAN

Jonathan Omar Vargas (Nació: Acarigua, Venezuela, mayo 29, 1989)

Pitcher: Zurdo

AÑO	EQUIPO	PCLA	G	P	PCT	J	JI	JC	CJ	JS	IP	HA	CA	CL	BB	SO
2019	LEÓN	6.91	6	2	.750	12	12	0	0	0	54.2	82	45	42	12	26
2021	LEÓN	8.12	1	6	.143	12	11	0	0	0	47.2	69	46	43	21	33
Totales:	2	7.47	7	8	.467	24	23	0	0	0	102.1	151	91	85	33	59

VÁSQUEZ, ANTHONY

Anthony Russell Vasquez (Nació: San Antonio, Texas, EUA, septiembre 19, 1986)

Pitcher: Zurdo

AÑO	EQUIPO	PCLA	G	P	PCT	J	JI	JC	CJ	JS	IP	HA	CA	CL	BB	SO
2018.2	MONTERREY	5.06	2	0	1.000	4	4	0	0	0	21.1	31	14	12	3	16
2019	MONTERREY	9.15	2	2	.500	6	5	0	0	0	19.2	33	20	20	6	14
2021	GUADALAJARA	4.39	5	1	.833	10	10	0	0	0	53.1	59	26	26	13	24
Totales:	3	5.53	9	3	.333	20	19	0	0	0	94.1	123	60	58	22	54

VÁZQUEZ, CARLOS

Carlos Abraham Vázquez Alcántar (Nació: Nezahualcoyotl, Estado de México, septiembre 3, 1991)

Pitcher: Zurdo

AÑO	EQUIPO	PCLA	G	P	PCT	J	JI	JC	CJ	JS	IP	HA	CA	CL	BB	SO
2011	OAXACA	4.50	0	0	.000	7	0	0	0	0	4.0	3	2	2	2	4
2013	MÉXICO	4.09	2	1	.667	9	0	0	0	1	11.0	15	8	5	4	9
2014	MÉXICO	5.00	2	1	.667	43	1	0	0	2	36.0	35	20	20	21	30
2015	MÉXICO	3.77	3	1	.750	52	0	0	0	0	31.0	29	16	13	16	41
2016	MÉXICO	5.50	2	1	.667	25	0	0	0	0	18.0	25	15	11	10	14
2017	MÉXICO	6.12	3	3	.500	46	0	0	0	0	25.0	30	18	17	14	22
2019	MEX-TAB	7.85	0	1	.000	38	0	0	0	0	18.1	25	16	16	11	16
2021	TABASCO	2.63	1	0	1.000	18	0	0	0	0	13.2	13	6	4	4	15
Totales:	8	5.04	13	8	.619	238	1	0	0	3	157.0	175	101	88	82	151

VELÁZQUEZ, HÉCTOR

Héctor Velázquez Aguilar (Nació: Ciudad Obregón, Sonora, noviembre 26, 1988)

Pitcher: Derecho

AÑO	EQUIPO	PCLA	G	P	PCT	J	JI	JC	CJ	JS	IP	HA	CA	CL	BB	SO
2010	CAMPECHE	2.93	6	4	.600	19	14	1	1	0	92.0	84	33	30	39	50
2011	CAMPECHE	4.71	1	1	.500	5	5	0	0	0	21.0	25	11	11	13	20
2012	CAMPECHE	4.40	11	7	.611	19	19	0	0	0	104.1	111	55	51	32	79
2013	CAMPECHE	4.19	3	5	.375	22	22	0	0	0	124.2	147	65	58	39	91
2014	CAMPECHE	4.10	11	7	.611	21	21	0	0	0	118.2	120	59	54	39	98
2015	CAMPECHE	4.44	6	4	.600	18	17	0	0	0	95.1	98	54	47	35	70
2016	MONCLOVA	2.47	5	1	.833	22	22	1	1	0	131.0	115	43	36	16	120
2021	MONCLOVA	1.29	0	0	.000	2	2	0	0	0	7.0	8	1	1	3	3
Totales:	8	3.73	43	29	.597	128	122	2	2	0	694.0	708	321	288	216	531

LANZADORES ACTIVOS TEMPORADA 2021

VERA, ALEXIS

Alexis Otoniel Vera López (Nació: Ocotlán, Jalisco, marzo 19, 2000)

Pitcher: Derecho

AÑO	EQUIPO	PCLA	G	P	PCT	J	JI	JC	CJ	JS	IP	HA	CA	CL	BB	SO
2021	MONTERREY	9.00	0	0	.000	1	0	0	0	0	2.0	4	2	2	1	0
Totales:	1	9.00	0	0	.000	1	0	0	0	0	2.0	4	2	2	1	0

VERA, EDUARDO

Eduardo Vera Hernández (Nació: Mérida, Yucatán, julio 3, 1994)

Pitcher: Derecho

AÑO	EQUIPO	PCLA	G	P	PCT	J	JI	JC	CJ	JS	IP	HA	CA	CL	BB	SO
2021	MONCLOVA	7.84	0	2	.000	3	3	0	0	0	10.1	13	9	9	4	3
Totales:	1	7.84	0	2	.000	3	3	0	0	0	10.1	13	9	9	4	3

VERDUGO, LUIS ÁNGEL

Luis Ángel Verdugo Heraldez (Nació: Culiacán, Sinaloa, mayo 7, 2003)

Pitcher: Derecho

AÑO	EQUIPO	PCLA	G	P	PCT	J	JI	JC	CJ	JS	IP	HA	CA	CL	BB	SO
2021	CAMPECHE	3.89	0	4	.000	18	5	0	0	0	44.0	41	24	19	14	16
Totales:	1	3.89	0	4	.000	18	5	0	0	0	44.0	41	24	19	14	16

VERDUGO, RYAN

Ryan Louis Verdugo (Nació: Pasadena, California, EUA, abril 10, 1987)

Pitcher: Zurdo

AÑO	EQUIPO	PCLA	G	P	PCT	J	JI	JC	CJ	JS	IP	HA	CA	CL	BB	SO
2016	ÁGUILA VER	6.75	1	0	1.000	2	2	0	0	0	9.1	13	8	7	1	7
2017	PUE-MVA	2.64	8	2	.800	18	10	0	0	0	74.2	72	23	21	17	81
2021	MVA-VER	8.79	3	0	1.000	14	5	0	0	0	28.2	49	32	28	11	32
Totales:	3	4.47	12	2	.857	34	17	0	0	0	112.2	134	63	56	29	120

VIERA, CARLOS JUAN

Carlos Juan Viera Álvarez (Nació: Las Tunas, Cuba, diciembre 6, 1988)

Pitcher: Derecho

AÑO	EQUIPO	PCLA	G	P	PCT	J	JI	JC	CJ	JS	IP	HA	CA	CL	BB	SO
2021	SALTILLO	3.49	5	1	.833	12	6	0	0	0	49.0	54	21	19	13	35
Totales:	1	3.49	5	1	.833	12	6	0	0	0	49.0	54	21	19	13	35

VILLALOBOS, HÉCTOR

Héctor Javier Villalobos Castañeda (Nació: San Quintín, Baja California, agosto 19, 1996)

Pitcher: Zurdo

AÑO	EQUIPO	PCLA	G	P	PCT	J	JI	JC	CJ	JS	IP	HA	CA	CL	BB	SO
2017	LAGUNA	2.78	1	0	1.000	39	0	0	0	0	32.1	33	12	10	13	26
2021	PUEBLA	6.75	1	0	1.000	3	1	0	0	0	9.1	10	9	7	6	5
Totales:	2	3.67	2	0	1.000	42	1	0	0	0	41.2	43	21	17	19	31

VILLANUEVA, ELIH

Elih Christopher Villanueva (Nació: Miami, Florida, EUA, julio 27, 1986)

Pitcher: Derecho

AÑO	EQUIPO	PCLA	G	P	PCT	J	JI	JC	CJ	JS	IP	HA	CA	CL	BB	SO
2021	MONTERREY	13.11	1	3	.250	4	4	0	0	0	11.2	22	18	17	7	9
Totales:	1	13.11	1	3	.250	4	4	0	0	0	11.2	22	18	17	7	9

VILLEGAS, FRANCISCO

Francisco Javier Villegas Rubio (Nació: Cuauhtémoc, Chihuahua, agosto 31, 1997)

Pitcher: Zurdo

AÑO	EQUIPO	PCLA	G	P	PCT	J	JI	JC	CJ	JS	IP	HA	CA	CL	BB	SO
2021	MÉXICO	7.08	1	2	.333	19	0	0	0	1	20.1	31	19	16	12	16
Totales:	1	7.08	1	2	.333	19	0	0	0	1	20.1	31	19	16	12	16

VILLEGAS, KENDER

Kender Villegas (Nació: Caracas, Venezuela, junio 8, 1993)

Pitcher: Derecho

AÑO	EQUIPO	PCLA	G	P	PCT	J	JI	JC	CJ	JS	IP	HA	CA	CL	BB	SO
2021	LEO-LAG	3.30	3	1	.750	30	0	0	0	4	30.0	28	12	11	17	28
Totales:	1	3.30	3	1	.750	30	0	0	0	4	30.0	28	12	11	17	28

LANZADORES ACTIVOS TEMPORADA 2021

VIzcAYA, ANTHONY

Anthony Karl Viscaya Freitez (Nació: Barquisimeto, Venezuela, octubre 24, 1993)

Pitcher: Derecho

AÑO	EQUIPO	PCLA	G	P	PCT	J	JI	JC	CJ	JS	IP	HA	CA	CL	BB	SO
2021	AGUASCALIENTES	4.93	7	2	.778	33	1	0	0	0	38.1	37	22	21	17	54
Totales:	1	4.93	7	2	.778	33	1	0	0	0	38.1	37	22	21	17	54

WILSON, JARED

Jared Daniel Wilson (Nació: Anaheim, California, EUA, abril 26, 1990)

Pitcher: Derecho

AÑO	EQUIPO	PCLA	G	P	PCT	J	JI	JC	CJ	JS	IP	HA	CA	CL	BB	SO
2021	TIGRES QR	4.94	3	2	.600	12	11	0	0	0	47.1	52	28	26	14	49
Totales:	1	4.94	3	2	.600	12	11	0	0	0	47.1	52	28	26	14	49

WILSON, TYLER

Tyler Dalton Wilson (Nació: Rome, Georgia, EUA, diciembre 24, 1989)

Pitcher: Derecho

AÑO	EQUIPO	PCLA	G	P	PCT	J	JI	JC	CJ	JS	IP	HA	CA	CL	BB	SO
2021	MONTERREY	1.84	4	0	1.000	11	0	0	0	0	14.2	12	4	3	6	13
Totales:	1	1.84	4	0	1.000	11	0	0	0	0	14.2	12	4	3	6	13

ZARAGOZA, ERNESTO

Ernesto Zaragoza Barragán (Nació: Anaheim, California, EUA, septiembre 26, 1992)

Pitcher: Derecho

AÑO	EQUIPO	PCLA	G	P	PCT	J	JI	JC	CJ	JS	IP	HA	CA	CL	BB	SO
2016	AGUASCALIENTES	3.36	8	4	.667	19	19	0	0	0	118.0	111	51	44	43	88
2017	AGUASCALIENTES	5.42	5	4	.556	17	13	0	0	0	73.0	71	48	44	36	67
2018.1	AGUASCALIENTES	3.63	2	2	.500	6	3	0	0	0	17.1	16	7	7	6	15
2018.2	AGUASCALIENTES	5.66	1	0	1.000	23	0	0	0	0	20.2	25	14	13	13	21
2019	AGUASCALIENTES	4.40	5	3	.625	14	8	0	0	0	47.0	58	23	23	23	33
2021	AGUASCALIENTES	5.52	3	3	.500	10	10	0	0	0	45.2	51	36	28	15	42
Totales:	5	4.44	24	16	.600	89	53	0	0	0	321.2	332	179	159	136	266

ZAVALA, IVÁN

Iván Zavala Guzmán (Nació: Moroleón, Guanajuato, diciembre 27, 1986)

Pitcher: Derecho

AÑO	EQUIPO	PCLA	G	P	PCT	J	JI	JC	CJ	JS	IP	HA	CA	CL	BB	SO
2009	YUCATÁN	4.58	1	1	.500	11	3	0	0	1	19.2	21	10	10	6	7
2010	YUCATÁN	4.84	0	1	.000	20	0	0	0	0	22.1	28	13	12	5	10
2011	YUCATÁN	2.95	0	0	.000	13	0	0	0	0	18.1	20	11	6	5	15
2012	YUCATÁN	3.69	3	3	.500	47	0	0	0	3	53.2	46	24	22	19	48
2013	YUCATÁN	4.57	3	3	.500	52	0	0	0	0	61.0	68	36	31	15	41
2014	TIG QR-LAG	3.46	3	2	.600	56	0	0	0	0	54.2	68	27	21	18	31
2015	LAGUNA	5.14	7	7	.500	27	16	0	0	0	98.0	123	58	56	20	34
2016	SALTILLO	9.61	0	1	.000	26	0	0	0	0	19.2	37	24	21	11	14
2017	AG-VER-TIG QR	3.52	0	1	.000	23	1	0	0	0	30.2	32	12	12	10	19
2018.1	DOS LAREDOS	2.81	0	2	.000	27	0	0	0	0	25.2	26	11	8	7	14
2018.2	DOS LAREDOS	3.76	2	1	.667	28	0	0	0	0	38.1	33	16	16	9	32
2019	DOS LAREDOS	5.02	4	1	.800	73	1	0	0	0	61.0	69	37	34	21	39
2021	VERACRUZ	2.84	0	0	.000	30	0	0	0	8	31.2	21	11	10	5	25
Totales:	12	4.35	23	23	.500	433	21	0	0	12	534.2	592	290	259	151	329

ZAZUETA, LEONEL

Leonel Aaron Zazueta Arvizu (Nació: Monterrey, Nuevo León, julio 8, 2002)

Pitcher: Derecho

AÑO	EQUIPO	PCLA	G	P	PCT	J	JI	JC	CJ	JS	IP	HA	CA	CL	BB	SO
2021	LEÓN	7.58	0	1	.000	10	2	0	0	0	19.0	32	16	16	7	8
Totales:	1	7.58	0	1	.000	10	2	0	0	0	19.0	32	16	16	7	8

ZAZUETA, SAMUEL

Samuel Zazueta Molina (Nació: Ciudad Obregón, Sonora, noviembre 21, 1996)

Pitcher: Zurdo

AÑO	EQUIPO	PCLA	G	P	PCT	J	JI	JC	CJ	JS	IP	HA	CA	CL	BB	SO
2017	MÉXICO	3.55	1	2	.333	4	4	0	0	0	25.1	22	10	10	9	15
2018.1	MÉXICO	10.13	0	1	.000	5	0	0	0	1	5.1	5	6	6	7	5
2018.2	OAXACA	0.00	0	0	.000	6	1	0	0	0	7.2	5	0	0	3	11
2019	OAXACA	6.59	0	1	.000	10	2	0	0	0	13.2	17	11	10	4	11
2021	MÉXICO	0.47	2	0	1.000	17	0	0	0	0	19.0	14	2	1	10	16
Totales:	4	3.42	3	4	.429	42	7	0	0	1	71.0	63	29	27	33	58

ESTADÍSTICAS
OFICIALES



STANDINGS

FINALES 1925 A 2021



STANDINGS FINALES DE 1925 A 2021

1925

CLUB	G	P	PCT	JV
(*) 74 REGIMIENTO	10	4	.714	—
(*) CLUB MÉXICO	10	4	.714	—
(**) CARMONA	6	3	.667	1.5
NACIONAL	7	7	.500	3.0
AGRARIA 2 3 .400 3½	2	3	.400	3.5
GUANAJUATO 5 9 .357 5	5	9	.357	5.0
(**) ÁGUILA 0 10 .000 8	0	10	.000	8.0

(*) Jugaron una serie por el título y 74 Regimiento de Puebla ganó 3 juegos a 1 al Club México.

(**) Tomó el lugar de Agraria

(***) Se retiró luego de celebrar un partido.

Le cargaron nueve derrotas.

Manager Campeón: Jesús "Matanzas" Valdez

1926

PRIMERA MITAD

CLUB	G	P	PCT	JV
OCAMPO DE JALAPA	11	3	.786	—»
CARMONA	9	5	.643	2.0
CLUB MÉXICO	8	6	.571	3.0
GERTRUDIS	6	8	.429	5.0
GUANAJUATO	5	9	.357	6.0
ARTILLERIA	5	9	.357	6.0
(*) SAN LUIS POTOSÍ	0	4	.000	6.0

(*) Al cumplirse un mes de temporada,

Tuneros de San Luis Potosí decidió retirarse

SEGUNDA MITAD

CLUB	G	P	PCT	JV
OCAMPO DE JALAPA	8	3	.727	—
CARMONA	2	1	.667	1.5
AGRICULTURA (*)	5	3	.625	1.5
ARTILLERIA	5	6	.455	3.0
«PACHUCA	5	6	.455	3.0
(**) CLUB MÉXICO	0	3	.000	4.0
(**) GUANAJUATO	0	3	.000	4.0

(**) Abandonaron la Liga

(*) Tomó el lugar de Carmona

Manager Campeón: José Mancisidor

1927

CLUB	G	P	PCT	JV
GENDARMERIA	12	4	.750	—
CLUB MÉXICO	9	6	.600	2.5
ARTILLERIA	7	8	.467	4.5
GABAY DE PACHUCA	7	8	.467	4.5
SAN LUIS POTOSÍ	6	10	.375	6.0
JALAPA	2	7	.222	6.5

Manager Campeón: Jesús "Matanzas" Valdez

1928

CLUB	G	P	PCT	JV
POLICIA	13	5	.722	—
BRAVO IZQ. DE PUEBLA	13	5	.722	—
CARMONA	9	8	.529	3.5
COMINTRA	8	10	.444	5.0
SINDICATO	7	10	.412	5.5
CHICLET'S ADAMS	6	11	.353	6.5
PACHUCA DE HIDALGO	5	12	.294	7.5

Policía del D.F. ganó el título absoluto

al vencer 2 juegos a 0 al Bravo Izquierdo de Puebla

Manager Campeón: Horació "Lechón" Hernández

1929

CLUB	G	P	PCT	JV
CHICLET'S ADAMS	11	5	.688	—
DELTA	11	5	.688	—
COMINTRA	7	9	.438	4.0
BRAVO IZQUIERDO	7	9	.438	4.0
AZCAPOTZALCO	4	12	.250	7.0

Chiclet's Adams ganó el título absoluto

al vencer 2 juegos a 1 al Delta

Manager Campeón: Manuel Oliveros

1930

CLUB	G	P	PCT	JV
COMINTRA	19	6	.760	—
OBRAS PÚBLICAS	13	12	.520	6.0
PACHUCA DE HIDALGO	13	12	.520	6.0
DELTA	12	13	.480	7.0
CHICLET'S ADAMS	12	13	.480	7.0
CARDENALES (D.F.)	6	19	.240	13.0

Manager Campeón: Manuel Oliveros

1931

CLUB	G	P	PCT	JV
OBRAS PÚBLICAS	16	5	.762	—
COMUNICACIONES	15	6	.714	1.0
TRÁFICO	14	9	.609	3.0
PACHUCA DE HIDALGO	13	9	.591	3.5
COMINTRA	11	11	.500	5½
DELTA	4	19	.174	11.0
CHICLET'S ADAMS	3	17	.150	12.5

Manager Campeón: Ernesto Carmona

1932

CLUB	G	P	PCT	JV
TRÁFICO	24	12	.667	—
PACHUCA DE HIDALGO	23	13	.639	1.0
COMINTRA	21	15	.583	3.0
DELTA	20	16	.556	4.0
CHICLET'S ADAMS	15	21	.417	9.0
CARDENALES (PUEBLA)	5	31	.139	24.0

Manager Campeón: Gregorio Valdez

STANDINGS FINALES DE 1925 A 2021

1933

CLUB	G	P	PCT	JV
COMINTRA	15	5	.750	—
PACHUCA DE HIDALGO	15	5	.750	—
DELTA	12	8	.600	3.0
TRÁNSITO	9	11	.450	6.0
MONTE DE PIEDAD	8	12	.400	7.0
ZAPADORES	1	19	.050	14.0

Comintra obtuvo el título al ganar 3 juegos a 2 al Pachuca.

Manager Campeón: Manuel Oliveros Fernández

1934

CLUB	G	P	PCT	JV
MONTE DE PIEDAD	17	6	.739	—
SAN LUIS POTOSÍ	14	8	.636	2.5
COMINTRA	14	8	.636	2.5
LOMAS	10	11	.476	6.0
TRÁNSITO	8	14	.464	8½
DELTA	7	14	.333	9.0
PACHUCA DE HIDALGO	5	14	.263	10.0

Manager Campeón: Ernesto Carmona

1935

CLUB	G	P	PCT	JV
AGRARIO	13	3	.813	—
COMINTRA	12	4	.750	1.0
LOMAS	6	10	.375	7.0
SANTA MARÍA	6	10	.375	7.0
NECAXA	6	10	.375	7.0
SAN RAFAEL	5	11	.313	8.0

Manager Campeón: Salvador Teuffer

1936

CLUB	G	P	PCT	JV
AGRARIO	13	7	.650	—
LOMAS	12	8	.600	1.0
COMINTRA	11	9	.550	2.0
SANTA ROSA, VER.	8	12	.400	5.0
NECAXA	8	12	.400	5.0
NOGALES, VER.	8	12	.400	5.0

Manager Campeón: Salvador Teuffer

1937

ZONA SUR

CLUB	G	P	PCT	JV
ÁGUILA	20	4	.833	—
CÓRDOBA	16	8	.667	4.0
NOGALES, VER.	13	10	.565	6.5
AGRICULTURA	12	13	.480	8.5
TRÁNSITO	6	19	.240	14.5
PETROLEROS	5	18	.217	14.5

ZONA NORTE

CLUB	G	P	PCT	JV
AGRARIO	21	4	.840	—
COMINTRA	20	5	.800	1.0
SANTA ROSA, VER.	14	9	.609	6.0
TAMPICO	8	15	.348	12.0
NECAXA	4	16	.200	14.5
RÍO BLANCO, VER.	2	20	.091	17.5

Águila venció a Agrario en Serie extra por el gallardete en 3

Manager Campeón: Agustín Verde

1938

CLUB	G	P	PCT	JV
ÁGUILA	40	9	.816	—
AGRARIO	33	14	.702	6.0
TAMPICO	32	15	.681	7.0
CÓRDOBA	29	17	.630	9.5
NOGALES, VER.	22	27	.449	18.0
STA. ROSA, VER.	18	28	.391	20.5
COMINTRA	16	31	.340	23.0
RÍO BLANCO, VER.	0	49	.000	40.0

Luego de perder los 16 juegos, Río Blanco fue retirado

de la liga y le cargaron 33 derrotas

Manager Campeón: Agustín Verde

1939

CLUB	G	P	PCT	JV
CÓRDOBA	46	12	.793	—
ÁGUILA	37	21	.638	9.0
TAMPICO	30	25	.545	14.5
ANÁHUAC	31	28	.525	15.5
CARTA BLANCA	31	29	.517	16.0
COMINTRA	16	41	.281	29.5
SANTA ROSA, VER.	11	46	.193	34.5

Manager Campeón: Lázaro Salazar

1940

CLUB	G	P	PCT	JV
AZULEA DEL VER.	61	30	.670	—
MÉXICO	57	38	.633	6.0
INDUSTRIALES	52	41	.559	9.0
TAMPICO	46	41	.529	13.0
TORREÓN	45	41	.523	13.5
NUEVO LAREDO	39	48	.448	24.5
(*) CHIHUAHUA	11	38	.173	29.0
SANTA ROSA, VER.	3	29	.009	30.0

(*) Adquirió la franquicia de Gallos de Santa Rosa, Veracruz.

Los equipos Tampico, Águila, Córdoba, Agrario, Comintra y Puebla abandonaron la Liga Mexicana para integrar la Liga Cis-mática. Después de ganar 33 partidos y perder 21, los

Alijadores de Tampico solicitaron su reingreso a la Liga Mexicana.

Fueron aceptados con el mismo récord,

caso único en la historia del circuito de verano.

Manager Campeón: Jorge Pasquel Casanueva

1941

CLUB	G	P	PCT	JV
AZULES DEL VER.	67	35	.657	—
MÉXICO	52	47	.525	13.5
TAMPICO	52	49	.515	14.5
TORREÓN	45	56	.446	21.5
PUEBLA	25	29	.463	24.0
INSUDTRIALES	43	59	.422	24.0
(*) ÁGUILA	19	28	.404	27.5

(*) Adquirió franquicia de Pericos de Puebla

Manager Campeón: Lázaro Salazar

STANDINGS FINALES DE 1925 A 2021

1942

CLUB	G	P	PCT	JV
TORREÓN	48	40	.545	—
MONTERREY	46	41	.529	1.5
TAMPICO	44	40	.524	2.0
PUEBLA	42	45	.483	5.5
MÉXICO	40	47	.460	7.5
AZULES DEL VER.	39	46	.459	7.5

Manager Campeón: Martín Dihigo

1943

CLUB	G	P	PCT	JV
MONTERREY	53	37	.589	—
TORREÓN	51	36	.586	0.5
PUEBLA	44	43	.506	7.5
TAMPICO	41	48	.461	11.5
AZULES DEL VER.	39	51	.433	14.0
MÉXICO	38	51	.427	14.5

Manager Campeón: Lázaro Salazar

1944

CLUB	G	P	PCT	JV
AZULES DEL VER.	52	37	.584	—
MONTERREY	50	39	.562	2.0
PUEBLA	49	39	.557	2.5
NUEVO LAREDO	47	42	.528	5.0
TAMPICO	40	47	.460	11.0
MÉXICO	28	62	.311	24.5

Manager Campeón: Ramón Bragaña

1945

CLUB	G	P	PCT	JV
TAMPICO	52	38	.578	—
NUEVO LAREDO	48	42	.533	4.0
MONTERREY	48	42	.533	4.0
MÉXICO	44	46	.498	8.0
AZULES DEL VER.	43	48	.467	10.0
PUEBLA	36	54	.400	16.0

Manager Campeón: Armando Marsans

1946

CLUB	G	P	PCT	JV
TAMPICO	56	41	.577	—
MÉXICO	55	42	.567	1.0
PUEBLA	52	46	.531	4.5
TORREÓN	50	47	.515	6.0
MONTERREY	48	49	.495	8.0
NUEVO LAREDO	48	50	.490	8.5
AZULES DEL VER.	41	57	.418	15.5
SAN LUIS POTOSÍ	40	58	.408	16.5

San Luis Potosí fue de nuevo ingreso
y Torreón regresó al Circuito

Manager Campeón: Armando Marsans

1947

CLUB	G	P	PCT	JV
MONTERREY	70	47	.598	—
MÉXICO	65	54	.546	6.0
PUEBLA	63	56	.529	8.0
TAMPICO	53	65	.449	17.5
SAN LUIS POTOSÍ	52	66	.441	18.5
AZULES DEL VER.	52	67	.437	19.0

Manager Campeón: Lázaro Salazar

1948

CLUB	G	P	PCT	JV
MONTERREY	50	35	.588	—
PUEBLA	47	38	.553	3.0
TAMPICO	34	33	.507	7.0
MÉXICO	44	44	.500	7.5
AZULES DEL VER.	43	43	.500	7.5
SAN LUIS POTOSÍ	21	46	.312	20.0

Los equipos Tampico y San Luis
abandonaron la Liga Mexicana.

Manager Campeón: Lázaro Salazar.

1949

PRIMERA MITAD

CLUB	G	P	PCT	JV
MONTERREY	25	18	.581	—
SAN LUIS POTOSÍ	24	19	.558	1.0
AZULES DEL VER.	23	19	.548	1.5
MÉXICO	22	20	.524	2.5
JALISCO	21	21	.500	3.5
TORREÓN	20	23	.465	5.0
ÁGUILA	18	24	.429	6.5
NUEVO LAREDO	17	25	.405	7.5

SEGUNDA MITAD

CLUB	G	P	PCT	JV
TORREÓN	29	13	.690	—
MONTERREY	27	15	.643	2.0
JALISCO	22	20	.524	7.0
ÁGUILA	21	21	.500	8.0
AZULES DEL VER.	19	23	.452	10.0
MÉXICO	19	23	.452	10.0
SAN LUIS POTOSÍ	17	25	.405	12.0
NUEVO LAREDO	14	28	.331	15.0

Serie Final: Monterrey ganó el campeonato venciendo
a Torreón en 4 juegos consecutivos

Manager Campeón: Lázaro Salazar

STANDINGS FINALES DE 1925 A 2021

1950

PRIMERA MITAD

CLUB	G	P	PCT	JV
TORREÓN	28	14	.667	--
MONTERREY	26	16	.619	2.0
JALISCO	24	18	.571	4.0
ÁGUILA	22	20	.524	6.0
SAN LUIS POTOSÍ	21	21	.500	7.0
AZULES DEL VER.	18	24	.429	10.0
MÉXICO	15	27	.357	13.0
NUEVO LAREDO	14	28	.333	14.0

SEGUNDA MITAD

CLUB	G	P	PCT	JV
JALISCO	26	16	.619	--
MÉXICO	23	19	.548	3.0
ÁGUILA	23	19	.548	3.0
SAN LUIS POTOSÍ	22	20	.524	4.0
MONTERREY	21	21	.500	5.0
TORREÓN	20	22	.476	6.0
NUEVO LAREDO	17	25	.405	9.0
AZULES DEL VER.	16	26	.381	10.0

Torreón ganó a Jalisco 4 juegos a 2.

Manager Campeón: Guillermo Garibay<

1951

PRIMERA MITAD

CLUB	G	P	PCT	JV
SAN LUIS POTOSÍ	28	14	.677	--
ÁGUILA	24	18	.571	4.0
MONTERREY	21	21	.500	7.0
JALISCO	21	21	.500	7.0
MÉXICO	20	22	.476	8.0
AZULES DEL VER.	20	22	.476	8.0
TORREÓN	19	23	.452	9.0
NUEVO LAREDO	15	27	.357	13.0

SEGUNDA MITAD

CLUB	G	P	PCT	JV
AZULES DEL VER.	29	13	.690	--
TORREÓN	26	16	.619	3.0
MONTERREY	25	17	.595	4.0
NUEVO LAREDO	19	23	.452	10.0
ÁGUILA	19	23	.452	10.0
JALISCO	19	23	.452	10.0
MÉXICO	17	25	.405	12.0
SAN LUIS POTOSÍ	14	28	.333	15.0

Veracruz ganó a San Luis en 5 juegos.

Manager Campeón: Jorge Pasquel y Ángel Castro

1952

CLUB	G	P	PCT	JV
ÁGUILA	57	33	.633	--
TORREÓN	48	42	.528	9.0
JALISCO	46	44	.511	11.0
(*) MÉXICO 36	39	48	.448	16.5
NUEVO LAREDO	38	52	.422	19.0
MONTERREY	36	54	.400	21.0
SAN LUIS POTOSÍ	9	6	.600	37.5

(*) Comenzó la temporada como Tuneros de San Luis Potosí se trasladaron al D.F. como Diablos Rojos del México

Manager Campeón: Santos Amaro

1953

CLUB	G	P	PCT	JV
NUEVO LAREDO	43	33	.566	--
MONTERREY	40	35	.533	2.5
ÁGUILA	37	35	.514	4.0
ANÁHUAC	29	31	.487	6.0
MÉXICO	32	39	.451	8.0
TORREÓN	27	33	.450	8.5

Anáhuac y Torreón abandonaron la Liga.

Manager Campeón: Adolfo Luque

1954

CLUB	G	P	PCT	JV
NUEVO LAREDO	56	24	.700	--
YUCATÁN	47	32	.595	8.5
MONTERREY	41	38	.519	14.5
ÁGUILA	39	40	.494	16.5
AZULES DE MÉXICO	30	50	.375	26.0
MÉXICO	25	54	.316	30.5

1955

CLUB	G	P	PCT	JV
TIGRES 53 47 .530 --	53	47	.530	--
NUEVO LAREDO 53 47 .530 --	53	47	.530	--
MÉXICO 52 48 .520 1	52	48	.520	1.0
ÁGUILA 52 48 .520 1	52	48	.520	1.0
MONTERREY 46 54 .460 7	46	54	.460	7.0
YUCATÁN 44 56 .440 9	44	56	.440	9.0

En serie extra por el campeonato

Tigres ganó a Nuevo Laredo 2 juegos a 0

Manager Campeón: George Genovese

1956

CLUB	G	P	PCT	JV
MÉXICO	83	37	.692	--
TIGRES	73	45	.619	9.0
YUCATÁN	55	63	.466	27.0
ÁGUILA	54	66	.450	29.0
MONTERREY	51	69	.424	32.0
NUEVO LAREDO	42	78	.350	41.0

Manager Campeón: Lázaro Salazar

STANDINGS FINALES DE 1925 A 2021

1957

CLUB	G	P	PCT	JV
YUCATÁN	68	52	.567	--
MÉXICO	66	54	.550	2.0
TIGRES	63	57	.525	5.0
MONTERREY	60	60	.500	8.0
NUEVO LAREDO	56	64	.467	12.0
ÁGUILA	47	73	.392	21.0

Manager Campeón: Óscar "Barriguilla" Rodríguez

1958

CLUB	G	P	PCT	JV
NUEVO LAREDO	75	45	.625	--
MÉXICO	65	55	.542	10.0
YUCATÁN	60	60	.500	15.0
MONTERREY	56	64	.467	19.0
TIGRES	52	68	.433	23.0
POZA RICA	52	68	.433	23.0

Manager Campeón: José "Cheo" Ramos

1959

CLUB	G	P	PCT	JV
POZA RICA	84	62	.575	--
NUEVO LAREDO	78	68	.534	6.0
MÉXICO	74	72	.507	10.0
MONTERREY	70	74	.486	13.0
ÁGUILA	67	78	.462	16.5
TIGRES	39	104	.273	43.5

Manager Campeón: Luis "Camaleón" García

1960

CLUB	G	P	PCT	JV
TIGRES	77	66	.538	--
ÁGUILA	71	74	.490	7.0
MÉXICO	69	77	.473	9.5
POZA RICA	65	78	.455	12.0
MONTERREY	66	79	.455	12.0
PUEBLA	63	80	.441	14.0

En la serie por el título de la Asociación Panamericana,
Tulsa ganó a Tigres 4 juegos a 1

Manager Campeón: Guillermo Garibay

1961

CLUB	G	P	PCT	JV
ÁGUILA	77	57	.575	--
PUEBLA	73	61	.545	4.0
POZA RICA	61	72	.459	15.5
MONTERREY	59	73	.447	17.0
MÉXICO	59	75	.440	18.0
TIGRES	48	86	.358	29.0

En la serie por el campeonato de la Asociación Panamericana.

San Antonio le ganó a Águila 4 juegos a 2

Manager Campeón: Santos Amaro

1962

CLUB	G	P	PCT	JV
MONTERREY	77	53	.592	--
ÁGUILA	69	61	.531	8.0
MÉXICO	67	63	.515	10.0
PUEBLA	64	66	.492	13.0
TIGRES	62	68	.477	15.0
POZA RICA	51	79	.392	26.0

Manager Campeón: Clemente "Zungo" Carrera

1963

CLUB	G	P	PCT	JV
PUEBLA	80	52	.606	--
MÉXICO	71	61	.538	9.0
MONTERREY	70	62	.530	10.0
TIGRES	66	66	.500	14.0
POZA RICA	66	66	.500	14.0
ÁGUILA	56	76	.424	24.0
REYNOSA	53	79	.402	27.0

Manager Campeón: Antonio "Tony" Castaño

1964

CLUB	G	P	PCT	JV
MÉXICO	82	58	.586	--
PUEBLA	79	61	.564	3.0
ÁGUILA	78	62	.557	4.0
TIGRES	76	63	.547	5.5
POZA RICA	70	70	.500	12.0
MONTERREY	66	74	.471	16.0
REYNOSA	61	79	.436	21.0
JALISCO	47	92	.338	34.5

Manager Campeón: Tomás Herrera Olachea

1965

CLUB	G	P	PCT	JV
TIGRES	82	57	.590	--
PUEBLA	78	61	.561	4.0
JALISCO	71	68	.511	11.0
MONTERREY	68	72	.486	14.5
MÉXICO	66	74	.471	16.5
ÁGUILA	65	75	.464	17.5
REYNOSA	64	75	.460	18.0
POZA RICA	64	76	.457	18.5

Manager Campeón: Luis "Chito" García Cobos

STANDINGS FINALES DE 1925 A 2021

1966

PRIMERA MITAD

CLUB	G	P	PCT	JV
TIGRES	43	26	.614	—
MONTERREY	42	28	.600	1.5
PUEBLA	35	35	.500	8.5
JALISCO	34	35	.493	9.0
MÉXICO	34	36	.486	9.5
POZA RICA	33	37	.471	10.5
ÁGUILA	33	37	.471	10.5
REYNOSA	25	44	.362	18.0

SEGUNDA MITAD

CLUB	G	P	PCT	JV
MÉXICO	40	30	.571	—
ÁGUILA	39	30	.565	0.5
PUEBLA	38	31	.551	1.5
MONTERREY	37	33	.529	3.0
TIGRES	35	36	.493	4 ½
JALISCO	35	35	.500	5.0
POZA RICA	28	42	.400	12.0
REYNOSA	27	43	.386	13.0

En el playoff final Tigres le ganó al México 4 juegos a 2

Manager Campeón: Ricardo Garza

1967

CLUB	G	P	PCT	JV
JALISCO	85	55	.607	—
REYNOSA	80	60	.571	5.0
MÉXICO	75	63	.547	8.5
ÁGUILA	71	69	.507	14.0
POZA RICA	65	75	.464	20.0
TIGRES	64	75	.460	20.5
MONTERREY	60	80	.429	25.0
PUEBLA	57	81	.413	27.0

Manager Campeón: Guillermo Garibay

1968

CLUB	G	P	PCT	JV
MÉXICO	82	58	.586	—
ÁGUILA	79	60	.568	2.5
JALISCO	77	63	.550	5.0
PUEBLA	72	68	.514	10.0
REYNOSA	69	71	.493	13.0
TIGRES	62	78	.443	20.0
POZA RICA	60	79	.432	21.5
MONTERREY	58	82	.414	24.0

Manager Campeón: Tomás Herrera Olachea

1969

CLUB	G	P	PCT	JV
REYNOSA	91	63	.591	—
MONTERREY	88	66	.571	3.0
JALISCO	82	70	.539	8.0
ÁGUILA	81	73	.526	10.0
MÉXICO	74	80	.481	17.0
PUEBLA	72	82	.468	19.0
POZA RICA	66	87	.431	24.5
TIGRES	60	93	.392	30.5

Manager Campeón: Miguel Sotelo

1970

ZONA SUR

CLUB	G	P	PCT	JV
ÁGUILA	87	63	.580	—
JALISCO	83	66	.557	3.5
YUCATÁN	77	73	.513	10.0
TIGRES	73	74	.497	12.5
POZA RICA	57	93	.380	30.0
ZONA NORTE				
CLUB	G	P	PCT	JV
MÉXICO	91	59	.607	—
REYNOSA	76	72	.514	14.0
GÓMEZ PALACIO	68	82	.453	23.0
MONTERREY	67	81	.453	23.0
SALTILLO	67	83	.447	24.0

Águila ganó al México 4 juegos a 2.

Manager Campeón: Enrique Izquierdo

1971

ZONA SUR

CLUB	G	P	PCT	JV
JALISCO	82	65	.558	—
MÉXICO	81	65	.555	0.5
TIGRES	80	67	.544	2.0
YUCATÁN	71	75	.486	10.5
ÁGUILA	70	75	.483	11.0
POZA RICA	61	81	.430	18.5

ZONA NORTE

CLUB	G	P	PCT	JV
SALTILLO	86	59	.593	—
MONTERREY	83	63	.568	3.5
TAMPICO	79	65	.549	6.5
GÓMEZ PALACIO	72	76	.486	15.5
SABINAS	62	83	.428	24.0
REYNOSA	47	100	.320	40.0

Jalisco ganó a Saltillo por 4 juegos a 3.

Manager Campeón: Benjamín "Cananea" Reyes

1972

ZONA SUR

CLUB	G	P	PCT	JV
CÓRDOBA	72	61	.541	—
TIGRES	73	65	.529	1.5
PUEBLA	72	65	.526	2.0
YUCATÁN	72	66	.522	2.5
MÉXICO	69	71	.493	6.5
POZA RICA	65	70	.481	8.0
ÁGUILA	55	84	.396	20.0

ZONA NORTE

CLUB	G	P	PCT	JV
SALTILLO	89	51	.636	—
TAMPICO	86	51	.628	1.5
JALISCO	77	60	.592	10.5
SABINAS	62	76	.449	26.0
REYNOSA	62	77	.446	26.5
GÓMEZ PALACIO	56	84	.400	33.0
MONTERREY	53	82	.393	33.5

Córdoba venció a Saltillo 4 juegos a 2.

Manager Campeón: Mario "Toche" Peláez

STANDINGS FINALES DE 1925 A 2021

1973

ZONA SUR (DIVISION ESTE)

CLUB	G	P	PCT	JV
MÉXICO	79	55	.590	—
ÁGUILA	66	62	.516	10.0
YUCATÁN	60	74	.448	19.0
CÓRDOBA	53	79	.402	25.0

ZONA SUR (DIVISION OESTE)

CLUB	G	P	PCT	JV
JALISCO	79	52	.603	—
POZA RICA	79	53	.598	0.5
PUEBLA	71	62	.534	9.0
TIGRES	59	72	.450	20.0

1er Playoff: México ganó 3 juegos a 1 a Poza Rica y Águila a Jalisco 3 juegos a 0

2do. Play-off: México gana la ZONA SUR al derrotar 3 juegos a 1 al Águila.

ZONA NORTE (DIVISION ESTE)

CLUB	G	P	PCT	JV
TAMPICO	74	56	.569	—
REYNOSA	67	66	.504	8.5
MONTERREY	66	68	.493	10.0
SABINAS	51	81	.386	24.0

ZONA NORTE (DIVISION OESTE)

CLUB	G	P	PCT	JV
SALTILLO	86	45	.656	—
GÓMEZ PALACIO	65	65	.500	20.5
CIUDAD JUÁREZ	55	78	.414	32.0
CHIHUAHUA	45	87	.341	41.5

1er. Play-off: Saltillo ganó a Reynosa 3 juegos a 1 y Tampico 3 juegos a 0 a Gómez Palacio

2do. Play-off: Saltillo ganó 3 juegos a 2 a Tampico.

Serie Final: México ganó a Saltillo 4 juegos a 3.

Manager Campeón: Wilfredo Calviño

1974

ZONA SUR (DIVISION ESTE)

CLUB	G	P	PCT	JV
MÉXICO	75	61	.551	—
CÓRDOBA	66	67	.496	7.5
ÁGUILA	62	74	.456	13.0
YUCATÁN	60	75	.444	14.5

ZONA SUR (DIVISION OESTE)

CLUB	G	P	PCT	JV
JALISCO	84	50	.627	—
PUEBLA	81	56	.591	4.5
POZA RICA	71	65	.522	14.0
TIGRES	56	78	.418	28.0

1er play-off: Jalisco ganó a Córdoba 4 juegos a 0 y México a Puebla 4 juegos a 2

2do. play-off: México venció a Jalisco 4 juegos a 2.

1974

ZONA NORTE (DIVISION ESTE)

CLUB	G	P	PCT	JV
TAMPICO	66	71	.482	—
MONTERREY	65	72	.474	1.0
COAHUILA	59	77	.434	6.5
REYNOSA	53	79	.402	10.5

ZONA NORTE (DIVISION OESTE)

CLUB	G	P	PCT	JV
SALTILLO	83	53	.610	—
GÓMEZ PALACIO	79	57	.581	4.0
CHIHUAHUA	64	71	.474	18.5
CIUDAD JUÁREZ	60	78	.435	24.0

1er. Play-off: Gómez Palacio ganó a Tampico 4 juegos a 1 y Saltillo a Monterrey 4 juegos a 1

2do. Play-off: Gómez Palacio ganó a Saltillo 4 juegos a 3.

Serie Final: México venció a Gómez Palacio 4 juegos a 0

Manager Campeón: Benjamín "Cananea" Reyes

1975

ZONA SUR (DIVISION ESTE)

CLUB	G	P	PCT	JV
CÓRDOBA	87	46	.649	—
MÉXICO	80	57	.584	8.5
POZA RICA	68	67	.504	19.5
TABASCO	56	76	.424	30.0

ZONA SUR (DIVISION OESTE)

CLUB	G	P	PCT	JV
PUEBLA	80	58	.580	—
JALISCO	73	61	.545	5.0
TIGRES	64	72	.471	15.0
AGUASCALIENTES	51	85	.375	28.0

1er. play-off: México ganó a Puebla 4 juegos a 2 y Córdoba a Jalisco 4 juegos a 3

2do. play-off: Córdoba venció a México 4 juegos a 3

ZONA NORTE (DIVISION ESTE)

CLUB	G	P	PCT	JV
TAMPICO	73	62	.541	—
MONTERREY	64	73	.467	10.0
REYNOSA	58	75	.436	14.0
COAHUILA	57	77	.425	15.5

ZONA NORTE (DIVISION OESTE)

CLUB	G	P	PCT	JV
SALTILLO	81	55	.596	—
TORREÓN	68	70	.493	14.0
CHIHUAHUA	66	69	.489	14.5
CIUDAD JUÁREZ	58	80	.420	24.0

1er. play-off: Tampico ganó a Torreón 4 juegos a 2 y Monterrey a Saltillo 4 juegos a 3

2do. play-off: Tampico venció a Monterrey 4 juegos a 3

Serie final: Tampico ganó a Córdoba 4 juegos a 1.

Manager Campeón: Benjamín "Papelero" Valenzuela<

1976

ZONA SUR (DIVISION ESTE)

CLUB	G	P	PCT	JV
CÓRDOBA	78	53	.595	—
MÉXICO	75	63	.543	6.5
POZA RICA	68	67	.504	12.0
TAMPICO	66	68	.493	13.5

ZONA SUR (DIVISION OESTE)

CLUB	G	P	PCT	JV
PUEBLA	80	55	.593	—
AGUASCALIENTES	68	66	.507	11.5
TIGRES	54	78	.409	24.5
DURANGO	54	79	.406	25.0

1er. play-off: Córdoba ganó a Aguascalientes 4 juegos a 1 y México a Puebla 4 juegos a 2.

2do. play-off: México ganó a Córdoba 4 juegos a 2.

ZONA NORTE (DIVISION ESTE)

CLUB	G	P	PCT	JV
REYNOSA	67	68	.496	—
COAHUILA	61	66	.480	2.0
MONTERREY	59	75	.440	7.5
NUEVO LAREDO	54	82	.397	13.5

ZONA NORTE (DIVISION OESTE)

CLUB	G	P	PCT	JV
CIUDAD JUÁREZ	74	61	.548	—
TORREÓN	75	62	.547	—
SALTILLO	72	61	.541	1.0
CHIHUAHUA	67	68	.496	7.0

1er. play-off: Cd. Juárez ganó a Coahuila 4 juegos a 1 y Torreón a Reynosa 4 juegos a 1.

2do. play-off: Torreón venció a Juárez 4 juegos a 2.

Serie final: México ganó a Torreón 4 juegos a 2.

Manager Campeón: Benjamín "Cananea" Reyes.

1977

ZONA SUR (DIVISION ESTE)

CLUB	G	P	PCT	JV
MÉXICO	94	57	.623	—
CÓRDOBA	86	64	.573	7.5
POZA RICA	58	91	.389	35.0
TABASCO	56	96	.368	38.5

ZONA SUR (DIVISION OESTE)

CLUB	G	P	PCT	JV
PUEBLA	96	54	.640	—
DURANGO	77	71	.520	18.0
AGUASCALIENTES	77	73	.513	19.0
TIGRES	73	77	.487	23.0

1er. play-off: México ganó a Durango 4 juegos a 1 y Córdoba a Puebla 4 juegos a 3.

2do. play-off: México venció a Córdoba 4 juegos a 0.

1977

ZONA NORTE (DIVISION ESTE)

CLUB	G	P	PCT	JV
NUEVO LAREDO	77	75	.507	—
MONTERREY	74	77	.490	2.5
COAHUILA	70	81	.464	6.5
TAMPICO	57	97	.370	21.0

ZONA NORTE (DIVISION OESTE)

CLUB	G	P	PCT	JV
SALTILLO	84	67	.556	—
TORREÓN	83	67	.553	0.5
CIUDAD JUÁREZ	81	70	.536	3.0
CHIHUAHUA	62	88	.413	21.5

1er. play-off: Nuevo Laredo venció a Torreón 4 juegos a 2 y Saltillo a Monterrey 4 juegos a 3.

2do. play-off: Nuevo Laredo venció a Saltillo por 4 juegos a 2.

Serie Final: Nuevo Laredo derrotó a México 4 juegos a 1.

Manager Campeón: Jorge Fitch

1978

ZONA SUR (DIVISION ESTE)

CLUB	G	P	PCT	JV
CÓRDOBA	95	50	.655	—
MÉXICO	70	76	.479	25.5
POZA RICA	67	84	.444	31.0
TABASCO	60	90	.400	37.5

ZONA SUR (DIVISION OESTE)

CLUB	G	P	PCT	JV
AGUASCALIENTES	89	62	.589	—
DURANGO	85	65	.567	3.5
PUEBLA	85	66	.563	4.0
TIGRES	65	85	.433	23.5

1er. play-off: Córdoba venció a Durango 4 juegos a 1 y Aguascalientes a México 4 juegos a 2.

2do. play-off: Aguascalientes derrotó a Córdoba 4 juegos a 2.

ZONA NORTE (DIVISION ESTE)

CLUB	G	P	PCT	JV
MONTERREY	80	73	.523	—
TAMPICO	76	78	.494	4.5
NUEVO LAREDO	68	79	.463	9.0
COAHUILA	65	85	.433	13.5

ZONA NORTE (DIVISION OESTE)

CLUB	G	P	PCT	JV
SALTILLO	88	64	.579	—
TORREÓN	79	72	.523	8.5
CIUDAD JUÁREZ	69	84	.451	19.5
CHIHUAHUA	60	89	.403	26.5

1er. play-off: Saltillo ganó a Tampico 4 juegos a 2 y Torreón a Monterrey 4 juegos a 3.

2do. play-off: Torreón superó a Saltillo 4 juegos a 1.

Serie Final: Aguascalientes venció a Torreón 4 juegos a 1.

Manager Campeón: Jaime Fabela

STANDINGS FINALES DE 1925 A 2021

1979

ZONA SUR (DIVISION ESTE)

CLUB	G	P	PCT	JV
CÓRDOBA	76	56	0.576	—
TABASCO	73	58	0.557	2.5
MÉXICO	74	64	0.536	5
COATZACOALCOS	66	69	0.489	11.5
YUCATÁN	62	69	0.473	13.5

ZONA SUR (DIVISION OESTE)

CLUB	G	P	PCT	JV
PUEBLA	86	51	.628	—
AGUASCALIENTES	65	67	.492	18.5
TIGRES	62	73	.459	23.0
DURANGO	58	74	.439	25.5
ÁGUILA	48	85	.361	36.0

1er. play-off: Puebla ganó a Tabasco 4 juegos a 0 y Córdoba a Aguascalientes 4 juegos a 3.

2do. play-off: Puebla ganó a Córdoba 4 juegos a 1.

ZONA NORTE (DIVISION ESTE)

CLUB	G	P	PCT	JV
NUEVO LAREDO	75	60	.556	—
MONTERREY	66	67	.496	8.0
TAMPICO	59	75	.440	15.5
POZA RICA	57	74	.435	16.0
LEÓN	52	82	.388	22.5

ZONA NORTE (DIVISION OESTE)

CLUB	G	P	PCT	JV
SALTILLO	95	40	.704	—
CIUDAD JUÁREZ	80	53	.602	14.0
TORREÓN	66	70	.485	29.5
COAHUILA	64	70	.478	30.5
CHIHUAHUA	51	78	.395	41.0

1er. play-off: Saltillo ganó a Monterrey 4 juegos a 3 y Juárez a Nuevo Laredo 4 juegos a 3.

2do. play-off: Juárez derrotó a Saltillo 4 juegos a 1

Serie Final: Puebla venció a Juárez 4 juego a 3.

Manager Campeón: Jorge Fitch

1980 (EXTRAORDINARIA)

CLUB	G	P	PCT	JV
SALTILLO	28	11	.718	—
CIUDAD JUÁREZ	22	15	.595	5.0
COATZACOALCOS	18	18	.500	8.5
TORREÓN	17	18	.486	9.0
REYNOSA	14	22	.389	12.5
TIGRES	11	26	.297	16.0

Manager Campeón: Gregorio Luque

1981

ZONA SUR (DIVISION ESTE)

CLUB	G	P	PCT	JV
MÉXICO	75	47	.615	—
CAMPECHE	71	50	.587	3.5
YUCATÁN	72	51	.585	3.5
POZA RICA	38	87	.304	38.5

ZONA SUR (DIVISION OESTE)

CLUB	G	P	PCT	JV
TIGRES	65	56	.537	—
COATZACOALCOS	62	60	.508	3.5
TABASCO	59	59	.500	4.5
ÁGUILA	51	73	.411	15.5

1er. play-off: Campeche ganó a Tigres 4 juegos a 1 y México a Coatzacoalcos 4 juegos a 1.

2do. play-off: México ganó a Campeche 4 juegos a 3.

ZONA NORTE (DIVISION ESTE)

CLUB	G	P	PCT	JV
NUEVO LAREDO	75	50	.600	—
REYNOSA	62	64	.492	13.5
MONTERREY	59	69	.461	17.5
AGUASCALIENTES	57	70	.449	19.0

ZONA NORTE (DIVISION OESTE)

CLUB	G	P	PCT	JV
SALTILLO	75	52	.581	—
CIUDAD JUÁREZ	71	57	.556	3.0
TORREÓN	68	58	.540	5.0
CHIHUAHUA	36	90	.286	37.0

1er. play-off: Reynosa ganó a Saltillo 4 juegos a 0 y Laredo a Juárez 4 juegos a 2.

2do. play-off: Reynosa venció a Nuevo Laredo 4 juegos a 1.

Serie Final: México ganó a Reynosa 4 juegos a 3.

Manager Campeón: Winston Llenas

1982

ZONA SUR (DIVISION ESTE)

CLUB	G	P	PCT	JV
POZA RICA	81	49	.623	—
YUCATÁN	72	56	.563	8.0
MÉXICO	69	61	.531	12.0
CAMPECHE	55	70	.440	23.5

ZONA SUR (DIVISION OESTE)

CLUB	G	P	PCT	JV
COATZACOALCOS	73	54	.575	—
TIGRES	65	63	.508	8.5
ÁGUILA	59	69	.461	14.5
TABASCO	46	82	.359	27.5

1er. play-off: Tigres ganó a Poza Rica 4 juegos a 1 y Coatzacoalcos ganó a Yucatán 4 juegos a 1.

2do. play-off: Tigres venció a Coatzacoalcos por 4 juegos a 0

STANDINGS FINALES DE 1925 A 2021

1982

ZONA NORTE (DIVISION ESTE)

CLUB	G	P	PCT	JV
NUEVO LAREDO	78	53	.595	—
REYNOSA	70	61	.534	8.0
AGUASCALIENTES	66	63	.512	11.0
MONTERREY	48	81	.372	29.0

ZONA NORTE (DIVISION OESTE)

CLUB	G	P	PCT	JV
CIUDAD JUÁREZ	73	55	.570	—
SALTILLO	70	58	.547	3.0
MONCLOVA	62	68	.477	12.0
CHIHUAHUA	43	87	.331	31.0

1er. play-off: Juárez venció a Reynosa 4 juegos a 1 y Saltillo a los Dos Laredos 4 juegos a 1.

2do. play-off: Cd. Juárez ganó a Saltillo 4 juegos a 0.

Serie Final: Juárez derrotó a Tigres 4 juegos a 0.

Manager Campeón: José "Zacatillo" Guerrero

1983

ZONA SUR

CLUB	G	P	PCT	JV
MÉXICO	74	37	.667	—
CAMPECHE	70	44	.614	5.5
TIGRES	65	51	.560	11.5
YUCATÁN	60	55	.522	16.0
COATZACOALCOS	54	63	.462	23.0
TABASCO	53	62	.461	23.0
ÁGUILA	51	61	.455	23.5
POZA RICA	41	73	.360	34.5

ZONA NORTE

CLUB	G	P	PCT	JV
AGUASCALIENTES	64	54	.542	—
CIUDAD JUÁREZ	62	54	.535	1.0
TAMPICO	57	55	.509	4.0
SALTILLO	60	58	.508	4.0
NUEVO LAREDO	58	58	.496	5.5
LEÓN	55	59	.474	8.5
MONTERREY	50	61	.427	13.5
MONCLOVA	49	67	.415	15.0

ROUND ROBIN (ZONA NORTE)

CLUB	G	P	PCT	JV
CIUDAD JUÁREZ	11	7	.611	—
SALTILLO	11	7	.611	—
TAMPICO	7	11	.389	4.0
AGUASCALIENTES	7	11	.389	4.0

Juárez calificó en su Zona al ganar a Saltillo un juego extra.

ROUND ROBIN (ZONA SUR)

CLUB	G	P	PCT	JV
CAMPECHE	13	5	.722	—
MÉXICO	12	6	.667	1.0
YUCATÁN	6	12	.333	7.0
TIGRES	5	13	.278	8.0

Serie Final: Campeche ganó a Juárez 4 juegos a 3.

Manager Campeón: Francisco Estrada Soto

1984

ZONA SUR

CLUB	G	P	PCT	JV
MÉXICO	75	41	.647	—
TIGRES	66	44	.600	6.0
TOLUCA	67	49	.578	8.0
YUCATÁN	65	51	.560	10.0
CÓRDOBA	60	52	.536	13.0
ÁGUILA	55	62	.470	20.5
TABASCO	42	73	.365	32.5
CAMPECHE	37	72	.339	34.5

1er. play-off: Yucatán ganó a México 4 juegos a 0 y Tigres a Toluca 4 juegos a 2.

2do. play-off: Yucatán venció a Tigres 4 juegos a 3.

ZONA NORTE

CLUB	G	P	PCT	JV
AGUASCALIENTES	65	52	.556	—
NUEVO LAREDO	64	53	.547	1.0
CIUDAD JUÁREZ	57	55	.509	5.5
SALTILLO	58	58	.500	6.5
TAMPICO	54	56	.491	7.5
MONTERREY	56	60	.483	8.5
LEÓN	53	61	.465	10.5
MONCLOVA	39	76	.339	25.0

1er. play-off: Juárez ganó a Laredo 4 juegos a 1 y Aguascalientes a Saltillo 4 juegos a 3.

2do. play-off: Juárez ganó a Aguascalientes 4 juegos a 3.

Serie Final: Yucatán venció a Cd. Juárez 4 juegos a 2.

Manager Campeón: Carlos Paz

1985

ZONA SUR

CLUB	G	P	PCT	JV
MÉXICO	80	52	.606	—
YUCATÁN	74	49	.602	1.5
TIGRES	72	54	.571	5.0
CÓRDOBA	72	55	.567	5.5
PUEBLA	70	54	.565	6.0
CAMPECHE	58	60	.492	15.0
TABASCO	43	83	.341	34.0
ÁGUILA	39	93	.295	41.0

1er. play-off: México ganó a Córdoba 4 juegos a 2 y Tigres a Yucatán 4 juegos a 2.

2do. play-off: México ganó a Tigres 4 juegos a 1.

ZONA NORTE

CLUB	G	P	PCT	JV
AGUASCALIENTES	65	58	.528	—
DOS LAREDOS	67	60	.527	—
MONCLOVA	64	62	.509	2.5
TAMPICO	66	64	.508	2.5
SALTILLO	64	65	.496	4.0
LEÓN	60	67	.472	7.0
TORREÓN	61	70	.466	8.0
MONTERREY	60	69	.465	8.0

1er. play-off: Dos Laredos se impuso a Monclova 4 juegos a 0 y Aguascalientes a Tampico 4 juegos a 0.

2do. play-off: Dos Laredos ganó a Aguascalientes 4 juegos a 2.

Serie Final: México venció a Dos Laredos 4 juegos a 1.

Manager Campeón: Benjamín "Cananea" Reyes

STANDINGS FINALES DE 1925 A 2021

1986

ZONA SUR

CLUB	G	P	PCT	JV
PUEBLA	88	41	.682	—
TIGRES	75	48	.610	10.0
CAMPECHE	70	57	.551	17.0
MÉXICO	68	60	.531	19.5
YUCATÁN	61	68	.473	27.0
CÓRDOBA 59	59	69	.461	28.5
TABASCO	52	74	.413	34.5
ÁGUILA	30	98	.234	57.5

1er. play-off: Puebla ganó a México 4 juegos a 2 y Tigres a Campeche 4 juegos a 2.

2do. play-off: Puebla ganó a Tigres 4 juegos a 1.

ZONA NORTE

CLUB	G	P	PCT	JV
MONCLOVA	76	51	.598	—
MONTERREY	72	56	.558	5.0
AGUASCALIENTES	70	56	.556	5.5
DOS LAREDOS	67	57	.540	7.5
SAN LUIS POTOSÍ	66	63	.512	11.0
TORREÓN	60	65	.480	15.0
LEÓN	51	75	.405	24.5
SALTILLO	52	78	.400	25.5

1er. play-off: Monterrey venció a Aguascalientes 4 juegos a 3 y Monclova a los Dos Laredos 4 juegos a 2

2do. play-off: Monterrey derrotó a Monclova por 4 juegos a 3

Serie Final: Puebla se impuso a Monterrey 4 juegos a 1.

Manager Campeón: Rodolfo Sandoval

1987

ZONA SUR

CLUB	G	P	PCT	JV
MÉXICO	75	49	.605	—
PUEBLA	71	52	.577	3.5
TIGRES	68	58	.540	8.0
LEÓN	65	56	.537	8.5
CAMPECHE	58	57	.504	12.5
TABASCO	60	62	.492	14.0
YUCATÁN	51	74	.408	24.5

1er. play-off: México ganó a León 4 juegos a 0 y Tigres a Puebla 4 juegos a 2.

2do. play-off: México venció a Tigres 4 juegos a 3.

ZONA NORTE

CLUB	G	P	PCT	JV
MONTERREY	67	58	.536	—
AGUASCALIENTES	65	60	.520	2.0
DOS LAREDOS	61	59	.508	3.5
MONCLOVA	63	61	.508	3.5
SAN LUIS POTOSÍ	60	67	.472	8.0
TORREÓN	58	69	.457	10.0
SALTILLO	41	81	.336	24.5

1er. play-off: Monclova ganó a Monterrey 4 juegos a 1 y los Dos Laredos a Aguascalientes 4 juegos a 1.

2do. play-off: los Dos Laredos derrotó a Monclova por 4 juegos a 1.

Serie Final: México se impuso a los Dos Laredos 4 juegos a 1.

Manager Campeón: Benjamín "Cananea" Reyes.

1988

ZONA SUR

CLUB	G	P	PCT	JV
MÉXICO	82	45	0.646	—
JALISCO	75	55	0.577	8.5
TIGRES	72	56	0.563	10.5
YUCATÁN	70	56	0.556	11.5
LEÓN	68	63	0.519	16
CAMPECHE	62	65	0.488	20
TABASCO	46	82	0.359	36.5

1er. play-off: México ganó a Yucatán 4 juegos a 1 y Jalisco a Tigres 1 juegos a 2.

2do. play-off: México venció a Jalisco 4 juegos a 0.

ZONA NORTE

CLUB	G	P	PCT	JV
DOS LAREDOS	77	51	0.602	—
SAN LUIS POTOSÍ	64	62	0.508	12
MONTERREY	62	69	0.473	16.5
SALTILLO	59	68	0.464	17.5
TORREÓN	59	69	0.461	18
AGUASCALIENTES	54	72	0.429	22
MONCLOVA	47	84	0.359	31.5

1er. play-off: Monterrey derrotó a San Luis por 4 juegos a 1 y Saltillo a los Dos Laredos 4 juegos a 2.

2do. play-off: Saltillo derrotó a Monterrey por 4 juegos a 1.

Serie Final: México ganó a Saltillo 4 juegos a 1.

Manager Campeón: Benjamín "Cananea" Reyes

1989

ZONA SUR

CLUB	G	P	PCT	JV
CAMPECHE	75	52	0.591	—
LEÓN	73	57	0.562	3.5
YUCATÁN	69	59	0.539	6.5
MÉXICO	68	63	0.519	9
TIFRES	59	71	0.454	17.5
TABASCO	57	71	0.445	18.5
AGUASCALIENTES	46	84	0.354	30.5

1er. play-off: Yucatán ganó a León 4 juegos a 2 y Campeche a México 4 juegos a 0.

2do. play-off: Yucatán ganó a Campeche 4 juegos a 2.

ZONA NORTE

CLUB	G	P	PCT	JV
DOS LAREDOS	82	50	0.621	—
TORREÓN	73	59	0.553	9
SALTILLO	70	59	0.543	10.5
MONTERREY	67	65	0.508	15
SAN LUIS POTOSÍ	63	67	0.485	18
MONCLOVA	58	73	0.443	23.5
INDUSTRIALES	50	80	0.385	31

1er. play-off: los Dos Laredos venció a Monterrey 4 juegos a 3 y Saltillo a Torreón 4 juegos a 1.

2do. play-off: los Dos Laredos venció a Saltillo 4 juegos a 3.

Serie Final: Los Dos Laredos venció a Yucatán 4 juegos a 2.

Manager Campeón: José "Zacatillo" Guerrero

1990

ZONA SUR

CLUB	G	P	PCT	JV
TIGRES	73	50		—
MÉXICO	72	54	0.593	2.5
LEÓN	74	57	0.571	3
CAMPECHE	66	57	0.565	7
YUCATÁN	65	64	0.504	11
AGUASCALIENTES	54	69	0.439	19
TABASCO	52	76	0.406	23.5

- 1er. play-off: León ganó a México 4 juegos a 1 y Campeche a Tigres 4 juegos a 2.
2do. play-off: León ganó a Campeche 4 juegos a 2.

ZONA NORTE

CLUB	G	P	PCT	JV
DOS LAREDOS	81	50	0.618	—
TORREÓN	71	54	0.568	7
MONTERREY	70	62	0.56	11.5
MONCLOVA	63	66	0.488	17
SALTILLO	64	68	0.485	17.5
INDUSTRIALES	49	82	0.374	32
SAN LUIS POTOSÍ	42	87	0.326	38

- 1er. play-off: Torreón ganó a Monterrey 4 juegos a 2 y los Dos Laredos a Monclova 4 juegos a 3.
2do. play-off: Torreón ganó a los Dos Laredos 4 juegos a 2.
Serie Final: León venció a Torreón 4 juegos a 1.

Manager Campeón: Francisco "Paquín" Estrada

1991

ZONA SUR

CLUB	G	P	PCT	JV
MÉXICO	74	44	0.627	—
LEÓN	73	45	0.619	1
CAMPECHE	70	50	0.583	5
YUCATÁN	70	52	0.574	6
TIGRES	62	56	0.525	12
CÓRDOBA	48	68	0.414	25
TABASCO	46	72	0.39	28
AGUASCALIENTES	36	81	0.308	37.5

- 1er. play-off: México derrotó a Yucatán 4 juegos a 0 y León a Campeche 4 juegos a 1.
2do. play-off: México venció a León 4 juegos a 3.

ZONA NORTE

CLUB	G	P	PCT	JV
MONTERREY	82	38	0.683	—
DOS LAREDOS	67	54	0.554	15.5
INDUSTRIALES	61	56	0.521	19.5
JALISCO	57	62	0.479	24.5
TORREÓN	57	63	0.475	25
SALTILLO	55	68	0.447	28.5
MONCLOVA	49	71	0.408	33
SAN LUIS POTOSÍ	47	74	0.388	35.5

- 1er. play-off: Monterrey derrotó a Jalisco 4 juegos a 1 e Industriales a los Dos Laredos 4 juegos a 0.
2do. play-off: Monterrey venció a Industriales 4 juegos a 2.
Serie Final: Monterrey ganó a México 4 juegos a 3.

Manager Campeón: Aurelio Rodríguez.

1992

ZONA SUR

CLUB	G	P	PCT	JV
TIGRES	76	52	0.594	—
MÉXICO	71	56	0.559	4.5
MINATITLÁN	72	58	0.554	5
YUCATÁN	70	61	0.534	7.5
CAMPECHE	64	64	0.5	12
ÁGUILA	62	70	0.47	16
TABASCO	56	75	0.427	21.5
CÓRDOBA	50	79	0.388	26.5

- 1er. play-off: Tigres ganó a Yucatán 4 juegos a 0 y Minatitlán a México 4 juegos a 3.
2do. play-off: Tigres venció a Minatitlán 4 juegos a 2.

ZONA NORTE

CLUB	G	P	PCT	JV
DOS LAREDOS	71	61	0.538	—
TORREÓN	71	63	0.53	1
INDUSTRIALES	69	63	0.523	2
SALTILLO	69	64	0.519	2.5
AGUASCALIENTES	67	66	0.504	4.5
MONTERREY	65	68	0.489	6.5
MONCLOVA	58	73	0.443	12.5
JALISCO	56	74	0.431	14

- 1er. play-off: Dos Laredos venció a Saltillo 4 juegos a 2 y Torreón a Industriales 4 juegos a 3.
2do. play-off: Dos Laredos venció a Torreón 4 juegos a 2.
Serie Final: Tigres derrotó a Dos Laredos 4 juegos a 2.

Manager Campeón: Gerardo Gutiérrez

1993

ZONA SUR (PRIMERA MITAD)

CLUB	G	P	PCT	JV	PTS
MÉXICO	43	23	0.652	—	8
TIGRES	42	23	0.646	5	7
TABASCO	34	29	0.54	7.5	6
ÁGUILA	32	34	0.485	11	5
MINATITLÁN	31	33	0.484	11	4
YUCATÁN	29	34	0.46	12.5	3
CAMPECHE	25	39	0.391	17	2
PUEBLA	23	42	0.354	19.5	1

ZONA NORTE (PRIMERA MITAD)

CLUB	G	P	PCT	JV	PTS
MONTERREY	39	26	0.6	—	8
DOS LAREDOS	36	29	0.554	3	7
MONCLOVA	36	31	0.537	4	6
TORREÓN	34	32	0.515	5.5	5
JALISCO	33	33	0.5	6.5	4
INDUSTRIALES	30	35	0.462	9	3
AGUASCALIENTES	28	39	0.418	12	2
SALTILLO	27	40	0.403	13	1

STANDINGS FINALES DE 1925 A 2021

1993

ZONA SUR (SEGUNDA MITAD)

CLUB	G	P	PCT	JV	PTS
MÉXICO	38	24	0.613	—	8
TABASCO	32	30	0.576	6	7
TIGRES	32	31	0.508	6.5	6
ÁGUILA	33	32	0.508	6.5	5
PUEBLA	29	32	0.475	8.5	4
MINATITLÁN	29	33	0.468	9	3
CAMPECHE	24	35	0.407	12.5	2
YUCATÁN	22	38	0.367	15	1

ZONA NORTE (SEGUNDA MITAD)

CLUB	G	P	PCT	JV	PTS
DOS LAREDOS	40	24	0.625	—	8
AGUASCALIENTES	39	25	0.609	1	7
MONCLOVA	37	26	0.587	2.5	6
MONTERREY	36	29	0.554	4.5	5
INDUSTRIALES	31	32	0.492	8.5	4
JALISCO	28	32	0.467	10	3
TORREÓN	27	38	0.415	13.5	2
SALTILLO	24	40	0.375	16	1

STANDING FINAL

ZONA NORTE

CLUB	G	P	PCT	JV	PTS
DOS LAREDOS	76	53	0.589	—	15
MONTERREY	75	55	0.577	1.5	13
MONCLOVA	73	57	0.562	3.5	12
AGUASCALIENTES	67	64	0.511	10	9
JALISCO	61	65	0.484	13.5	7
INDUSTRIALES	61	67	0.477	14.5	7
TORREÓN	61	70	0.466	16	7
SALTILLO	51	80	0.389	26	2

1er. play-off: Laredo ganó a Aguascalientes 4 juegos a 1 y Monterrey ganó a Monclova 4 juegos a 1.

2do. play-off: Laredo ganó a Monterrey 4 juegos a 1.

ZONA SUR

CLUB	G	P	PCT	JV	PTS
MÉXICO	81	47	0.633	—	16
TIGRES	74	54	0.578	7	13
TABASCO	66	59	0.528	13.5	13
ÁGUILA	65	66	0.496	17.5	10
MINATITLÁN	60	66	0.476	20	7
YUCATÁN	51	72	0.415	27.5	4
PUEBLA	52	74	0.413	28	5
CAMPECHE	49	74	0.398	29.5	4

1er. play-off: Tabasco ganó a Tigres 4 juegos a 3 y México ganó a Águila 4 juegos a 0.

2do. play-off: Tabasco ganó al México 4 juegos a 1.

Serie Final: Tabasco ganó a Laredo 4 juegos a 1.

Manager Campeón: Juan Navarrete

1994

ZONA SUR (PRIMERA MITAD)

CLUB	G	P	PCT	JV	PTS
MÉXICO	37	28	0.569	—	8
YUCATÁN	36	28	0.563	0.5	7
ÁGUILA	34	28	0.548	1.5	6
CAMPECHE	32	34	0.485	5.5	5
TABASCO	32	35	0.478	6	4.5
TIGRES	31	36	0.463	7	4
MINATITLÁN	26	40	0.394	11.5	3.5
PUEBLA	23	42	0.354	14	3

ZONA NORTE (PRIMERA MITAD)

CLUB	G	P	PCT	JV	PTS
SALTILLO	45	20	0.692	—	8
TORREÓN	40	26	0.606	5.5	7
MONTERREY	40	27	0.597	6	6
MONCLOVA	34	33	0.507	12	5
INDUSTRIALES	33	33	0.5	12.5	4.5
DOS LAREDOS	30	36	0.455	15.5	4
JALISCO	30	37	0.448	16	3.5
AGUASCALIENTES	23	43	0.348	22.5	3

ZONA SUR (SEGUNDA MITAD)

CLUB	G	P	PCT	JV	PTS
MÉXICO	45	17	0.726	—	8
CAMPECHE	32	23	0.582	9.5	7
ÁGUILA	30	28	0.517	13	6
TIGRES*	30	30	0.5	14	5
YUCATÁN*	30	30	0.5	14	4.4
MINATITLÁN*	31	31	0.5	14	4
TABASCO	27	32	0.458	16	3.5
PUEBLA	10	54	0.156	36	3

* Terminaron empatados en puntos, porcentaje y dominio y se repartieron 13½.

ZONA NORTE (SEGUNDA MITAD)

CLUB	G	P	PCT	JV	PTS
INDUSTRIALES	41	21	0.661	—	8
MONTERREY	39	24	0.619	2.5	7
MONCLOVA	35	29	0.547	7	6
DOS LAREDOS	34	31	0.523	8.5	5
TORREÓN	32	31	0.508	9.5	4.4
SALTILLO	31	33	0.484	11	4
AGUASCALIENTES	25	39	0.391	17	3.5
JALISCO	21	40	0.344	19.5	3

STANDING FINAL

ZONA SUR

CLUB	G	P	PCT	JV	PTS
MÉXICO	82	45	0.646	—	16
ÁGUILA	64	56	0.533	14.5	12
YUCATÁN	66	58	0.532	14.5	11.5
CAMPECHE	64	57	0.529	15	12
TIGRES	61	66	0.48	21	8.5
TABASCO	59	67	0.468	22.5	8
MINATITLÁN	57	71	0.445	25.5	8
PUEBLA	33	96	0.256	50	6

STANDINGS FINALES DE 1925 A 2021

1994

ZONA NORTE

CLUB	G	P	PCT	JV	PTS
MONTERREY	79	51	0.608	—	13
SALTILLO	76	53	0.589	2.5	12
INDUSTRIALES	74	54	0.578	4	12.5
TORREÓN	72	57	0.558	6.5	11.5
MONCLOVA	69	62	0.527	10.5	11
DOS LAREDOS	64	67	0.489	15.5	9
JALISCO	51	77	0.398	27	6.5
AGUASCALIENTES	48	82	0.369	31	6.5

1er. play-off: México ganó a Yucatán 4 juegos a 1
y Águila ganó a Campeche 4 juegos a 3.

Monterrey ganó a Torreón 4 juegos a 0

y Saltillo ganó a Industriales 4 juegos a 1.

2do. play-off: México ganó a Águila 4 juegos a 0

y Monterrey ganó a Saltillo 4 juegos a 1.

Serie Final: México ganó a Monterrey 4 juegos a 3.

Manager Campeón: Marco Antonio Vázquez.

1995

ZONA SUR (PRIMERA MITAD)

CLUB	G	P	PCT	JV	PTS
MÉXICO	39	18	0.684	—	8
TIGRES	33	26	0.559	7	7
CAMPECHE	32	27	0.542	8	6
TABASCO	30	27	0.526	9	5
PUEBLA	29	29	0.5	10.5	4.5
YUCATÁN	28	30	0.483	11.5	4
ÁGUILA	26	33	0.441	14	3.5
MINATITLÁN	21	37	0.362	18.5	3

ZONA NORTE (PRIMERA MITAD)

CLUB	G	P	PCT	JV	PTS
REYNOSA	39	19	0.672	—	8
SALTILLO	34	25	0.576	5.5	7
MONTERREY	31	27	0.534	8	6
AGUASCALIENTES	30	28	0.517	9	5
DOS LAREDOS	27	32	0.458	12.5	4.5
MONCLOVA	26	33	0.441	13.5	4
TORREÓN	22	36	0.379	17	3.5
JALISCO	19	39	0.328	20	3

ZONA SUR (SEGUNDA MITAD)

CLUB	G	P	PCT	JV	PTS
MÉXICO	41	15	0.732	—	8
TABASCO	31	23	0.574	9	7
YUCATÁN	31	25	0.554	10	6
CAMPECHE	28	27	0.509	12 ½	5
TIGRES	29	28	0.509	12 ½	4.5
PUEBLA	23	34	0.404	18.5	4
MINATITLÁN	20	36	0.357	21	3.5
ÁGUILA	19	38	0.333	22.5	3

1995

ZONA NORTE (SEGUNDA MITAD)

CLUB	G	P	PCT	JV	PTS
REYNOSA *	34	21	0.618	—	8
TORREÓN **	34	21	0.618	—	7
DOS LAREDOS ***	35	22	0.614	—	6
MONTERREY	34	22	0.607	0.5	5
SALTILLO	29	28	0.509	6	4.5
AGUASCALIENTES	27	27	0.5	6.5	4
MONCLOVA	20	36	0.357	14.5	3.5
JALISCO	11	43	0.204	22.5	3

STANDING FINAL

ZONA SUR

CLUB	G	P	PCT	JV	PTS
MÉXICO	80	33	0.708	—	16
TABASCO	61	50	0.55	18	12
TIGRES	62	54	0.534	19 ½	11.5
CAMPECHE	60	54	0.526	20 ½	11
YUCATÁN	59	55	0.518	21.5	10
PUEBLA	52	63	0.452	29	8.5
ÁGUILA	45	71	0.388	36.5	6.5
MINATITLÁN	41	73	0.36	39.5	6.5

ZONA NORTE

CLUB	G	P	PCT	JV	PTS
REYNOSA	73	40	0.646	—	16
MONTERREY	65	49	0.57	8.5	11
SALTILLO	63	53	0.543	11.5	11.5
DOS LAREDOS	62	54	0.534	12.5	10.5
AGUASCALIENTES	57	55	0.509	15.5	9
TORREÓN	56	57	0.496	17	10.5
MONCLOVA	46	69	0.4	28	7.5
JALISCO	30	82	0.268	42.5	6

(*) y (**) En la segunda vuelta Reynosa y Torreón

terminaron empatados en primer lugar en porcentaje.

Se recurrió al dominio entre clubes. Reynosa ganó 4 juegos,
perdió 2 y empató 1. Alcanzó primer lugar.

STANDINGS FINALES DE 1925 A 2012

1995 (Continuación)

(***) Al sumar los puntos de las dos vueltas, Laredo y Torreón
terminaron empatados en cuarto lugar con 10.5 puntos.

Se recurrió al porcentaje global de la temporada de G y P.

Laredo calificó en 4to. lugar al obtener un porcentaje de .534.

1er. play-off: México ganó a Campeche 4 juegos a 2
y Tigres ganó a Tabasco 4 juegos a 1. Monterrey ganó a Saltillo
4 juegos a 1 y Reynosa ganó a Laredo 4 juegos a 3.

2do. play-off: México ganó a Tigres 4 juegos a 2
y Monterrey ganó a Reynosa 4 juegos a 2.

Serie Final: Monterrey ganó a México 4 juegos a 0.

Manager Campeón: Derek Bryant

STANDINGS FINALES DE 1925 A 2021

1996

ZONA NORTE (PRIMERA MITAD)

CLUB	G	P	PCT	JV	PTS
MONTERREY	43	15	0.741	—	8
REYNOSA	31	27	0.534	12	7
DOS LAREDOS **	28	31	0.475	15.5	6.5
MONCLOVA **	28	31	0.475	15.5	6
TORREÓN	24	33	0.421	18.5	5.5
SALTILLO	20	38	0.345	23	5

ZONA CENTRO (PRIMERA MITAD)

CLUB	G	P	PCT	JV	PTS
TIGRES	38	19	0.667	—	8
AGUASCALIENTES **	31	28	0.524	8	7
MÉXICO *	31	28	0.525	8	6.5
POZA RICA	28	29	0.491	10	6
OAXACA	20	38	0.345	18.5	5.5

ZONA SUR (PRIMERA MITAD)

CLUB	G	P	PCT	JV	PTS
CAMPECHE	30	28	0.517	—	8
YUCATÁN	30	29	0.508	0.5	7
LANGOSTEROS	29	29	0.5	1	6.5
TABASCO	28	30	0.483	2	6
MINATITLÁN	26	32	0.448	4	5.5

ZONA NORTE (SEGUNDA MITAD)

CLUB	G	P	PCT	JV	PTS
MONTERREY	39	18	0.684	—	8
MONCLOVA	30	25	0.545	8	7
TORREÓN	26	29	0.473	12	6.5
REYNOSA	25	29	0.463	12.5	6
SALTILLO	21	32	0.396	16	5.5
DOS LAREDOS	20	34	0.37	17.5	5

ZONA CENTRO (SEGUNDA MITAD)

CLUB	G	P	PCT	JV	PTS
MÉXICO	39	15	0.722	—	8
POZA RICA	35	21	0.625	5	7
TIGRES	30	26	0.536	10	6.5
OAXACA	26	26	0.5	12	6
AGUASCALIENTES	27	29	0.482	13	5.5

ZONA SUR (SEGUNDA MITAD)

CLUB	G	P	PCT	JV	PTS
YUCATÁN	28	27	0.509	—	8
LANGOSTEROS	26	26	0.5	0.5	7
CAMPECHE	23	31	0.426	4 ½	6.5
TABASCO	20	33	0.377	7	6
MINATITLÁN	19	33	0.365	7.5	5.5

STANDING FINAL GLOBAL

ZONA NORTE

CLUB	G	P	PCT	JV	PTS
MONTERREY	82	33	0.713	—	16
MONCLOVA ***	58	56	0.509	23.5	13
REYNOSA ***	56	56	0.5	24.5	13
TORREÓN	50	62	0.446	30.5	12
DOS LAREDOS	48	65	0.424	33	11.5
SALTILLO	41	70	0.369	39	10.5

1996

ZONA CENTRO

CLUB	G	P	PCT	JV	PTS
MÉXICO	70	43	0.619	—	14.75
TIGRES	68	45	0.602	2	14.5
POZA RICA+	63	50	0.558	7	13
AGUASCALIENTES+	58	57	0.504	13	12.25
OAXACA	46	64	0.418	22.5	11.5

ZONA SUR

CLUB	G	P	PCT	JV	PTS
YUCATÁN	58	56	0.509	—	15
LANGOSTEROS	55	55	0.5	1	13.5
CAMPECHE	53	59	0.473	4	14.5
TABASCO	48	63	0.432	8.5	12
MINATITLÁN	45	65	0.409	11	11

(*) México y Aguascalientes se dividieron en partes iguales los puntos correspondientes a segundo y tercer lugar, ya que empataron en todos los criterios de desempates contemplados en el reglamento.

(**) Laredo ocupó el tercer lugar y Monclova el cuarto debido a que en el dominio de clubes

Laredo superó a Monclova 7 juegos a 2.

(***) Monclova y Reynosa empataron con 13 puntos, Monclova calificó por haber logrado mejor porcentaje global.

(+) Poza Rica calificó como séptimo y Aguascalientes como octavo por haber logrado los mejores porcentajes entre los 10 equipos que no lograron calificarse por puntos.

1er. play-off: Tigres ganó a Poza Rica 4 juegos a 1, México ganó a Aguascalientes 4 juegos a 3, Yucatán ganó a Campeche 4 juegos a 1, Monterrey ganó a Monclova 4 juegos a 2.

2do. play-off: México ganó a Tigres 4 juegos a 1, Monterrey ganó a Yucatán 4 juegos a 2.

Serie Final: Monterrey ganó a México 4 juegos a 1.

Manager Campeón: Derek Bryant

1997

ZONA NORTE (PRIMERA MITAD)

CLUB	G	P	PCT	JV	PTS
REYNOSA	36	23	0.61	—	8
MONTERREY	36	26	0.581	1.5	7
MONCLOVA	33	28	0.541	4	6.5
DOS LAREDOS	29	31	0.483	7.5	6
SALTILLO	25	35	0.417	11.5	5.5
TORREÓN	25	36	0.41	12	5

ZONA CENTRO (PRIMERA MITAD)

CLUB	G	P	PCT	JV	PTS
TIGRES	42	20	0.677	—	8
MÉXICO	39	22	0.639	2.5	7
POZA RICA	37	24	0.607	4.5	6.5
OAXACA	24	38	0.387	18	6
AGUASCALIENTES	21	40	0.344	20.5	5.5

ZONA SUR (PRIMERA MITAD)

CLUB	G	P	PCT	JV	PTS
LANGOSTEROS	33	29	0.53	—	8
YUCATÁN	29	32	0.475	3.5	7
TABASCO	29	33	0.468	4	6.5
CAMPECHE	26	34	0.433	6	6
MINATITLÁN	24	37	0.393	8.5	5.5

STANDINGS FINALES DE 1925 A 2021

1997

ZONA NORTE (SEGUNDA MITAD)

CLUB	G	P	PCT	JV	PTS
MONTERREY	32	26	0.552	—	8
MONCLOVA	32	28	0.533	1	7
SALTILLO	30	29	0.508	2.5	6.5
DOS LAREDOS	26	33	0.441	6.5	6
REYNOSA	24	34	0.414	8	5.5
TORREÓN	23	34	0.404	6.5	5

ZONA CENTRO (SEGUNDA MITAD)

CLUB	G	P	PCT	JV	PTS
MÉXICO	44	16	0.733	—	8
TIGRES	35	20	0.636	6.5	7
POZA RICA	30	28	0.517	13	6.5
OAXACA	29	31	0.483	15	6
AGUASCALIENTES	25	33	0.431	18	5.5

ZONA SUR (SEGUNDA MITAD)

CLUB	G	P	PCT	JV	PTS
TABASCO	38	19	0.66	—	8
LANGOSTEROS	28	27	0.509	9	7
YUCATÁN	25	31	0.439	13	6.5
CAMPECHE	20	30	0.4	14.5	6
MINATITLÁN	18	40	0.31	20.5	5.5

STANDING FINAL GLOBAL

ZONA NORTE

CLUB	G	P	PCT	JV	PTS
MONTERREY	68	52	0.567	—	15
MONCLOVA	65	56	0.537	3.5	13.5
REYNOSA	60	57	0.513	6.5	13.5
SALTILLO	55	64	0.462	12.5	12
DOS LAREDOS	55	64	0.462	12.5	12
TORREÓN	48	70	0.407	19	10

ZONA CENTRO

CLUB	G	P	PCT	JV	PTS
MÉXICO	83	38	0.686	—	15
TIGRES	77	40	0.658	4	15
POZA RICA	67	52	0.563	15	13
OAXACA	53	69	0.434	30.5	12
AGUASCALIENTES	46	73	0.387	36	11

ZONA SUR

CLUB	G	P	PCT	JV	PTS
TABASCO	67	52	0.563	—	14.5
LANGOSTEROS	61	56	0.521	5	15
YUCATÁN	54	64	0.458	12.5	13.5
CAMPECHE	46	64	0.418	16.5	12
MINATITLÁN	42	77	0.353	25	11

Los equipos que obtuvieron los 2 primeros lugares de cada grupo por puntos calificaron en los lugares del 1 al 6 de acuerdo a su porcentaje final: 1) México .686, 2) Tigres .658, 3) Monterrey .567, 4) Tabasco .563, 5) Monclova .537, 6) Langosteros .521. De los 10 equipos restantes calificaron los dos que finalizaron con el mejor porcentaje, colocándose como séptimo y octavo: 7) Poza Rica .563, 8) Reynosa .513. De acuerdo a lo anterior, el 1er. Play off se jugó de la siguiente forma: 1ro. vs 8vo., 2do. vs 7mo., 3ro. vs 6to. y 4to. vs 5to. Los equipos que calificaron como séptimo y octavo actuaron como visitantes en todos los Play offs.

NOTA: Monclova y Reynosa empataron con 13.5 pts.; Monclova calificó en 2do. Lugar de la ZONA SUR por haber logrado mejor Porcentaje Global. Poza Rica calificó como séptimo y Reynosa como octavo, por haber logrado los mejores porcentajes entre los 10 equipos que no lograron calificarse por puntos.

1er. Play-Off: México ganó a Reynosa 4 juegos a 0; Tigres ganó a Poza Rica 4 juegos a 0; Tabasco Ganó a Monclova 4 juegos a 0 y Langosteros ganó 4 juegos a 2 a Monterrey.
2do. Play-Off: México ganó a Tigres 4 juegos a 2 y Langosteros ganó a Tabasco 4 juegos a 1.

Serie Final: Tigres ganó a México 4 juegos a 1.

Manager Campeón: Dan Firova.

1998

ZONA NORTE (PRIMERA MITAD)

CLUB	G	P	PCT	JV	PTS
MONTERREY	39	23	0.629	—	7.5
MONCLOVA	39	23	0.629	—	7.5
TORREÓN	26	36	0.419	13	6.5
DOS LAREDOS	25	37	0.403	14	5
SALTILLO	25	37	0.403	14	5
REYNOSA	24	38	0.387	15	5

ZONA CENTRO (PRIMERA MITAD)

CLUB	G	P	PCT	JV	PTS
MÉXICO	41	21	0.661	—	8
TIGRES	36	25	0.59	4.5	7
OAXACA	35	27	0.565	6	6.5
AGUASCALIENTES	34	28	0.548	7	6
CÓRDOBA	16	46	0.258	25	5.5

ZONA SUR (PRIMERA MITAD)

CLUB	G	P	PCT	JV	PTS
TABASCO	39	23	0.629	—	8
CANCÚN	31	30	0.508	7.5	7
CAMPECHE	30	32	0.484	9	6.5
YUCATÁN	29	33	0.468	10	6
CHETUMAL	28	36	0.419	13	5.5

STANDINGS FINALES DE 1925 A 2021

1998

ZONA NORTE (SEGUNDA MITAD)

CLUB	G	P	PCT	JV	PTS
MONTERREY	41	16	0.719	—	8
MONCLOVA	36	23	0.61	6	7
TORREÓN	29	31	0.483	13.5	6.5
REYNOSA	27	31	0.466	14.5	6
SALTILLO	25	32	0.439	16	5.5
DOS LAREDOS	25	34	0.424	17	5

ZONA CENTRO (SEGUNDA MITAD)

CLUB	G	P	PCT	JV	PTS
MÉXICO	40	20	0.667	—	8
TIGRES	36	23	0.61	3.5	7
OAXACA	33	23	0.589	5	6.5
AGUASCALIENTES	23	35	0.397	16	6
CÓRDOBA	21	37	0.362	18	5.5

ZONA SUR (SEGUNDA MITAD)

CLUB	G	P	PCT	JV	PTS
CANCÚN	31	26	0.544	—	8
YUCATÁN	28	30	0.483	3.5	7
TABASCO	27	31	0.466	4.5	6.5
CHETUMAL	25	31	0.446	5.5	6
CAMPECHE	17	41	0.293	14.5	5.5

STANDING FINAL GLOBAL

ZONA NORTE

CLUB	G	P	PCT	JV	PTS
MONTERREY	80	39	0.672	—	15.5
MONCLOVA	75	46	0.62	6	14.5
TORREÓN	55	67	0.451	26.5	13
REYNOSA	51	69	0.425	29.5	11
SALTILLO	50	69	0.42	30	11
DOS LAREDOS	50	71	0.413	31	11.5

ZONA CENTRO

CLUB	G	P	PCT	JV	PTS
MÉXICO	81	41	0.664	—	16
TIGRES	72	48	0.6	8	14
OAXACA	68	50	0.576	11	13
AGUASCALIENTES	57	63	0.475	23	12
CÓRDOBA	37	83	0.308	43	11

ZONA SUR

CLUB	G	P	PCT	JV	PTS
TABASCO	66	54	0.55	—	14.5
CANCÚN	62	56	0.525	3	15
YUCATÁN	57	63	0.475	9	13
CHETUMAL	51	67	0.432	14	11.5
CAMPECHE	47	73	0.392	19	12

Los equipos que obtuvieron los dos primeros lugares de cada grupo por puntos calificaron en los lugares del 1 al 6 de acuerdo

a su porcentaje final: 1) Monterrey .672, 2) México .664,

3) Monclova .620, 4) Tigres .600, 5) Tabasco .550,

6) Cancún .525. De los 10 equipos restantes, calificaron los dos que finalizaron con el mejor porcentaje, colocándose como séptimo y octavo: 7) Oaxaca .576, 8) Yucatán * .475.

* Yucatán calificó en 8o. lugar por ganar a Aguascalientes en juego de desempate 3 a 2. De acuerdo a lo anterior el 1er. Play

Off se jugó de la siguiente forma: 1o. vs 8o., 2o. vs 7o.,

3o. vs 6o. y 4o. vs 5o. Los equipos que calificaron

como séptimo y octavo actuaron como visitantes en todos los Play offs en que participaron, incluyendo la Serie Final.

1er. Play-Off: Monterrey ganó a Yucatán 4 juegos a 0; Tigres

ganó a Tabasco 4 juegos a 2; Oaxaca ganó a México

4 juegos a 2 y Monclova ganó a Cancún 4 juegos a 2.

2do. Play-Off: Oaxaca ganó a Monterrey 4 juegos a 3

y Monclova ganó a Tigres 4 juegos a 3.

Serie Final: Oaxaca ganó a Monclova 4 juegos a 0.

Manager Campeón: Nelson Barrera Romellón.

1999

ZONA NORTE (PRIMERA MITAD)

CLUB	G	P	PCT	JV	PTS
MONCLOVA	38	23	0.623	—	8
SALTILLO	38	24	0.613	0.5	7
MONTERREY	32	29	0.525	6	6.5
TORREÓN	28	33	0.459	10	6
DOS LAREDOS	24	37	0.393	14	5.5
REYNOSA	23	37	0.383	14.5	5

ZONA CENTRO (PRIMERA MITAD)

CLUB	G	P	PCT	JV	PTS
TIGRES	42	18	0.7	—	8
MÉXICO	36	25	0.59	6.5	7
CÓRDOBA	26	34	0.433	16	6.5
AGUASCALIENTES	26	35	0.426	16.5	6
OAXACA	24	38	0.387	19	5.5

ZONA SUR (PRIMERA MITAD)

CLUB	G	P	PCT	JV	PTS
CAMPECHE	33	28	0.541	—	8
TABASCO	33	28	0.541	—	7
YUCATÁN	30	31	0.492	3	6.5
CANCÚN	29	32	0.475	4	6
ÁGUILA	26	36	0.419	7.5	5.5

ZONA NORTE (SEGUNDA MITAD)

CLUB	G	P	PCT	JV	PTS
SALTILLO	36	21	0.632	—	8
MONCLOVA	33	23	0.589	2 ½	7
MONTERREY	32	25	0.561	4	6.5
DOS LAREDOS	29	28	0.509	7	6
TORREÓN	22	36	0.379	14.5	5.5
REYNOSA	19	38	0.333	17	5

STANDINGS FINALES DE 1925 A 2021

1999

ZONA CENTRO (SEGUNDA MITAD)

CLUB	G	P	PCT	JV	PTS
MÉXICO	38	18	0.679	—	8
TIGRES	33	20	0.623	3.5	7
CÓRDOBA	25	32	0.439	13.5	6.5
OAXACA	25	32	0.439	13.5	6
AGUASCALIENTES	21	39	0.35	19	5.5

ZONA SUR (SEGUNDA MITAD)

CLUB	G	P	PCT	JV	PTS
CANCÚN	34	25	0.576	—	8
YUCATÁN	30	25	0.545	2	7
TABASCO	30	29	0.508	4	6.5
CAMPECHE	25	32	0.439	8	6
ÁGUILA	24	33	0.421	9	5.5

STANDING FINAL GLOBAL

ZONA NORTE

CLUB	G	P	PCT	JV	PTS
SALTILLO	74	45	0.622	—	15
MONCLOVA	71	46	0.607	2	15
MONTERREY	64	54	0.542	9.5	13
DOS LAREDOS	53	65	0.449	20.5	11.5
TORREÓN	50	69	0.42	24	11.5
REYNOSA	42	75	0.359	31	10

ZONA CENTRO

CLUB	G	P	PCT	JV	PTS
TIGRES	75	38	0.664	—	15
MÉXICO	74	43	0.632	3	15
CÓRDOBA	51	66	0.436	26	13
OAXACA	49	70	0.412	29	11.5
AGUASCALIENTES	47	74	0.388	32	11.5

ZONA SUR

CLUB	G	P	PCT	JV	PTS
CANCÚN	63	57	0.525	—	14
TABASCO	63	57	0.525	—	13.5
YUCATÁN	60	56	0.517	1	13.5
CAMPECHE	58	60	0.492	4	14
ÁGUILA	50	69	0.42	12.5	11

Los equipos que obtuvieron los dos primeros lugares de cada grupo por puntos, calificaron en los lugares del 1 al 6 de acuerdo a su porcentaje final: 1) Tigres .664, 2) México .632, 3) Saltillo .622, 4) Monclova .607, 5) Cancún .525,

6) Campeche .492. De los 10 equipos restantes, calificaron los dos que finalizaron con el mejor porcentaje, colocándose como séptimo y octavo: 7) Monterrey .542, 8) Tabasco .525. De acuerdo a lo anterior el 1er. Play Off se jugó de la siguiente forma: 1o. vs 8o., 2o. vs 7o., 3o. vs 6o. y 4o. vs 5o.

El Acuerdo de Liga Mexicana contempla que los equipos que calificaron como séptimo y octavo actuaron como visitantes en todos los Play offs en que participaron, incluyendo la Serie Final.

1er. Play-Off: Tigres ganó a Tabasco 4 juegos a 3; Monclova ganó a Cancún 4 juegos a 0; México ganó a Monterrey 4 juegos a 1 y Saltillo ganó a Campeche 4 juegos a 2.

2do. Play-Off: México ganó a Saltillo 4 juegos a 3 y Tigres ganó a Monclova 4 juegos a 2.

Serie Final: México ganó a Tigres 4 juegos a 2.

Mánager Campeón: Tim Johnson.

2000

ZONA NORTE (PRIMERA MITAD)

CLUB	G	P	PCT	JV	PTS
SALTILLO	39	22	0.639	—	8
TORREÓN	30	32	0.484	9.5	7
MONTERREY	29	33	0.468	10.5	6.5
MONCLOVA	28	33	0.459	11	5.75
DOS LAREDOS	28	33	0.459	11	5.75
REYNOSA	26	36	0.419	13.5	5

ZONA CENTRO (PRIMERA MITAD)

CLUB	G	P	PCT	JV	PTS
MÉXICO	39	21	0.65	—	8
TIGRES	36	23	0.61	2.5	7
OAXACA	30	29	0.508	8.5	6.5
CÓRDOBA	28	31	0.475	10.5	6
PUEBLA	22	39	0.361	17.5	5.5

ZONA SUR (PRIMERA MITAD)

CLUB	G	P	PCT	JV	PTS
YUCATÁN	35	27	0.565	—	8
TABASCO	34	28	0.548	1	7
ÁGUILA	31	30	0.508	3.5	6.5
CAMPECHE	30	30	0.5	4	6
CANCÚN	21	40	0.344	13.5	5.5

ZONA NORTE (SEGUNDA MITAD)

CLUB	G	P	PCT	JV	PTS
SALTILLO	38	20	0.655	—	8
MONCLOVA	30	30	0.5	9	6.75
MONTERREY	30	30	0.5	9	6.75
TORREÓN	26	33	0.441	12.5	5.75
DOS LAREDOS	26	33	0.441	12.5	5.75
REYNOSA	24	33	0.421	13 ½	5

ZONA CENTRO (SEGUNDA MITAD)

CLUB	G	P	PCT	JV	PTS
TIGRES	38	21	0.644	—	8
MÉXICO	31	26	0.544	6	7
OAXACA	29	26	0.5	8.5	6.5
PUEBLA	28	29	0.491	9	6
CÓRDOBA	25	31	0.439	12	5.5

ZONA SUR (SEGUNDA MITAD)

CLUB	G	P	PCT	JV	PTS
YUCATÁN	34	25	0.576	—	8
TABASCO	32	27	0.542	2	7
ÁGUILA	30	28	0.517	3.5	6.5
CAMPECHE	29	30	0.492	5	6
CANCÚN	17	41	0.293	16.5	5.5

STANDINGS FINALES DE 1925 A 2021

2000

STANDING FINAL GLOBAL

ZONA NORTE

CLUB	G	P	PCT	JV	PTS
SALTILLO	77	42	0.647	—	16
MONTERREY	59	63	0.484	19.5	13.25
MONCLOVA	58	63	0.479	20	12.5
TORREÓN	56	65	0.463	22	12.75
DOS LAREDOS	54	66	0.45	23.5	11.5
REYNOSA	50	69	0.42	27	10

ZONA CENTRO

CLUB	G	P	PCT	JV	PTS
TIGRES	74	44	0.627	—	15
MÉXICO	70	47	0.598	3.5	15
OAXACA	59	57	0.509	14	13
CÓRDOBA	53	63	0.457	20	11.5
PUEBLA	50	68	0.424	24	11.5

ZONA SUR

CLUB	G	P	PCT	JV	PTS
YUCATÁN	69	52	0.57	—	16
TABASCO	66	55	0.545	3	14
ÁGUILA	61	58	0.513	7	13
CAMPECHE	59	60	0.496	9	12
CANCÚN	38	81	0.319	30	11

Calificaron a los Play- Offs los dos primeros lugares de cada zona con la suma de puntos acumulados en ambas mitades; además calificaron de los 10 equipos restantes los dos mejores en cuanto a porcentaje global. En este caso Oaxaca y El Águila.

Los 8 calificados se colocaron en orden de mejor a peor porcentaje para jugar el Primer Play-Off: 1° vs. 8°, 2° vs. 7°, 3° vs. 6° y 4° vs. 5°.

1er. Play- Off: Monterrey derrotó a Saltillo 4 juegos a 1;

Tigres derrotó a Oaxaca 4 juegos a 2; México derrotó al Águila 4 juegos a 2 y Yucatán derrotó a Tabasco 4 juegos a 0.

2do. Play-Off: Tigres derrotó a Monterrey 4 juegos a 1 y México derrotó a Yucatán 4 juegos a 1.

Serie Final: Tigres derrotó al México 4 juegos a 1.

Manager Campeón: Dan Firova

2001

ZONA NORTE (PRIMERA MITAD)

CLUB	G	P	PCT	JV	PTS
MONCLOVA	37	25	0.597	—	8
MONTERREY	33	28	0.541	3.5	7
REYNOSA	33	29	0.532	4	6.5
SALTILLO	30	30	0.5	6	6
TORREÓN	28	33	0.459	8.5	5.5
DOS LAREDOS	26	35	0.426	10.5	5

ZONA CENTRO (PRIMERA MITAD)

CLUB	G	P	PCT	JV	PTS
MÉXICO	41	21	0.661	—	8
TIGRES	37	22	0.627	2.5	7
PUEBLA	31	28	0.525	8.5	6.5
OAXACA	25	36	0.41	15.5	6
CÓRDOBA	22	37	0.373	17.5	5.5

2001

ZONA SUR (PRIMERA MITAD)

CLUB	G	P	PCT	JV	PTS
CAMPECHE	32	29	0.525	—	8
YUCATÁN	31	30	0.508	1	7
ÁGUILA	28	33	0.459	4	6.5
TABASCO	27	35	0.435	6.5	6
CANCÚN	26	36	0.419	6.5	5.5

ZONA NORTE (SEGUNDA MITAD)

CLUB	G	P	PCT	JV	PTS
SALTILLO	38	22	0.633	—	8
REYNOSA	36	24	0.6	2	7
MONTERREY	35	25	0.583	3	6.5
TORREÓN	33	26	0.559	4.5	6
MONCLOVA	30	27	0.526	6.5	5.5
DOS LAREDOS	22	37	0.373	15.5	5

ZONA CENTRO (SEGUNDA MITAD)

CLUB	G	P	PCT	JV	PTS
TIGRES	37	21	0.638	—	8
MÉXICO	28	30	0.483	9	7
OAXACA	25	33	0.431	12	6.5
PUEBLA	23	34	0.404	13.5	6
CÓRDOBA	16	41	0.281	20.5	5.5

ZONA SUR (SEGUNDA MITAD)

CLUB	G	P	PCT	JV	PTS
YUCATÁN	37	23	0.617	—	8
CAMPECHE	30	27	0.526	5.5	7
TABASCO	29	31	0.483	8	6.5
ÁGUILA	27	33	0.45	10	6
CANCÚN	23	35	0.397	13	5.5

STANDING FINAL GLOBAL

ZONA NORTE

CLUB	G	P	PCT	JV	PTS
SALTILLO	68	52	0.567	—	14
REYNOSA	69	53	0.566	—	13.5
MONCLOVA	67	52	0.563	0.5	13.5
MONTERREY	68	53	0.562	0.5	13.5
TORREÓN	61	59	0.508	7	11.5
DOS LAREDOS	48	72	0.4	20	10

ZONA CENTRO

CLUB	G	P	PCT	JV	PTS
TIGRES	74	43	0.632	—	15
MÉXICO	69	51	0.575	6.5	15
PUEBLA	54	62	0.466	19.5	12.5
OAXACA	50	69	0.42	25	12.5
CÓRDOBA	38	78	0.328	35.5	11

STANDINGS FINALES DE 1925 A 2021

2001

ZONA SUR

CLUB	G	P	PCT	JV	PTS
YUCATÁN	68	53	0.562	—	15
CAMPECHE	62	56	0.525	4.5	15
TABASCO	56	66	0.459	12.5	12.5
ÁGUILA	55	66	0.455	13	12.5
CANCÚN	49	71	0.408	18.5	11

Calificaron a los Play- Offs los dos primeros lugares de cada zona con la suma de puntos acumulados en ambas mitades; además calificaron de los 10 equipos restantes los dos mejores en cuanto a porcentaje global.

En este caso Monclova y Monterrey. Los 8 calificados se colocaron en orden de mejor a peor porcentaje para jugar el Primer

Play-Off: 1° vs. 8°, 2° vs. 7°, 3° vs. 6° y 4° vs. 5°.

1er. Play- Off: Tigres derrotó a Campeche 4 juegos a 2; México derrotó a Yucatán 4 juegos a 1; Monterrey derrotó a Saltillo 4 juegos a 3 y Monclova derrotó a Reynosa 4 juegos a 2.

2do. Play-Off: Tigres derrotó a Monterrey 4 juegos a 3 y México derrotó a Monclova 4 juegos a 0.

Serie Final: Tigres derrotó al México 4 juegos a 2.

Manager Campeón: Dan Firova

2002

ZONA NORTE (PRIMERA MITAD)

CLUB	G	P	PCT	JV	PTS
MÉXICO	39	17	0.696	—	8
MONCLOVA	34	22	0.607	5	7
SALTILLO	31	25	0.554	8	6.5
DOS LAREDOS	30	26	0.536	9	6
MONTERREY	29	26	0.527	9.5	5.5
REYNOSA	23	33	0.411	16	5
PUEBLA	21	34	0.382	17.5	4.5
TORREÓN	21	35	0.375	18	4

ZONA SUR (PRIMERA MITAD)

CLUB	G	P	PCT	JV	PTS
OAXACA	34	22	0.607	—	8
ÁGUILA	33	23	0.589	1	7
CANCÚN	28	27	0.509	5.5	6.5
YUCATÁN	27	28	0.491	6.5	6
TABASCO	27	29	0.482	7	5.5
TIGRES-ANGELÓPOLIS	26	30	0.464	8	5
CAMPECHE	25	31	0.446	9	4.5
CÓRDOBA	18	38	0.321	16	4

ZONA NORTE (SEGUNDA MITAD)

CLUB	G	P	PCT	JV	PTS
SALTILLO	35	18	0.66	—	8
MÉXICO	35	19	0.648	0.5	7
DOS LAREDOS	32	22	0.593	3.5	6.5
MONTERREY	31	23	0.574	4.5	6
TORREÓN	23	30	0.434	12	5.5
MONCLOVA	22	32	0.407	13.5	5
REYNOSA	20	34	0.37	15½	4.5
PUEBLA	17	36	0.321	18	4

2002

ZONA SUR (SEGUNDA MITAD)

CLUB	G	P	PCT	JV	PTS
YUCATÁN	33	19	0.635	—	8
TIGRES-ANGELÓPOLIS	31	19	0.62	1	7
OAXACA	28	23	0.549	4.5	6.5
CAMPECHE	27	24	0.529	5.5	6
CANCÚN	25	27	0.481	8	5.5
ÁGUILA	22	30	0.423	11	5
TABASCO	21	32	0.396	12.5	4.5
CÓRDOBA	19	33	0.365	14	4

STANDING FINAL GLOBAL

ZONA NORTE

CLUB	G	P	PCT	JV	PTS
MÉXICO	74	36	0.673	—	15
SALTILLO	66	43	0.606	7.5	14.5
DOS LAREDOS	62	48	0.564	12	12.5
MONTERREY	60	49	0.55	13.5	11.5
MONCLOVA	56	54	0.509	18	12
TORREÓN	44	65	0.404	29.5	9.5
REYNOSA	43	67	0.391	31	9.5
PUEBLA	38	70	0.352	35	8.5

ZONA SUR

CLUB	G	P	PCT	JV	PTS
OAXACA	62	45	0.579	—	14.5
YUCATÁN	60	47	0.561	2	14
TIGRES-ANGELÓPOLIS	57	49	0.538	4.5	12
ÁGUILA	55	53	0.509	7.5	12
CANCÚN	53	54	0.495	9	12
CAMPECHE	52	55	0.486	10	10.5
TABASCO	48	61	0.44	15	10
CÓRDOBA	37	71	0.343	25.5	8

Calificaron a los Play - Offs los cuatro primeros lugares de cada

Zona, sumando los puntos de ambas vueltas, formando un standing del 1 al 4 de acuerdo al porcentaje global.

1er. Play Off: México derrotó a Monclova 4 juegos a 1; Laredo derrotó a Saltillo 4 juegos a 2; Oaxaca derrotó al Águila 4 juegos a 0 y Tigres-Ángelopolis derrotó a Yucatán 4 juegos a 3.

Serie de Campeonato: México derrotó a Laredo 4 juegos a 3 y Tigres-Ángelopolis derrotó a Oaxaca 4 juegos a 3.

Serie Final: México derrotó a Tigres-Ángelopolis 4 juegos a 3.

Manager Campeón: Bernie Tatis

STANDINGS FINALES DE 1925 A 2021

2003

ZONA NORTE (PRIMERA MITAD)

CLUB	G	P	PCT	JV	PTS
MÉXICO	37	19	0.661	—	8
MONTERREY	35	21	0.625	2	7
PUEBLA	32	24	0.571	5	6.5
SALTILLO	28	28	0.5	9	6
MONCLOVA	26	29	0.473	10.5	5.5
LAGUNA	26	30	0.464	11	5
DOS LAREDOS	23	33	0.411	14	4.5
REYNOSA	18	37	0.327	18.5	4

ZONA SUR (PRIMERA MITAD)

CLUB	G	P	PCT	JV	PTS
TIGRES-ANGELÓPOLIS	39	16	0.709	—	8
YUCATÁN	33	23	0.589	6.5	7
OAXACA	31	25	0.554	8.5	6.5
TABASCO	27	28	0.491	12	6
CANCÚN	27	29	0.482	12.5	5.5
CAMPECHE	26	30	0.464	13.5	5
ÁGUILA	24	32	0.429	15.5	4.5
CÓRDOBA	14	42	0.25	25.5	4

ZONA NORTE (SEGUNDA MITAD)

CLUB	G	P	PCT	JV	PTS
SALTILLO	34	17	0.667	—	8
MÉXICO	31	21	0.596	3.5	7
MONTERREY	31	22	0.585	4	6.5
DOS LAREDOS	30	23	0.566	5	6
PUEBLA	30	24	0.556	5.5	5.5
REYNOSA	25	26	0.49	9	5
MONCLOVA	23	30	0.434	12	4.5
LAGUNA	13	41	0.241	22.5	4

ZONA SUR (SEGUNDA MITAD)

CLUB	G	P	PCT	JV	PTS
TIGRES-ANGELÓPOLIS	33	19	0.635	—	8
CAMPECHE	29	21	0.58	3	7
YUCATÁN	28	22	0.56	4	6.5
ÁGUILA	26	22	0.542	5	6
OAXACA	26	27	0.491	7.5	5.5
TABASCO	22	31	0.415	11.5	5
CANCÚN	17	34	0.333	15.5	4.5
CÓRDOBA	15	33	0.313	16	4

STANDING FINAL GLOBAL

ZONA NORTE

CLUB	G	P	PCT	JV	PTS
MÉXICO	68	40	0.63	—	15
MONTERREY	66	43	0.606	2.5	13.5
SALTILLO	62	45	0.579	5.5	14
PUEBLA	62	48	0.564	7	12
DOS LAREDOS	53	56	0.486	15.5	10.5
MONCLOVA	49	59	0.454	19	10
REYNOSA	43	63	0.406	24	9
LAGUNA	39	71	0.355	30	9

2003

ZONA SUR

CLUB	G	P	PCT	JV	PTS
TIGRES-ANGELÓPOLIS	72	35	0.673	—	16
YUCATÁN	61	45	0.575	10.5	13.5
OAXACA	57	52	0.523	16	12
CAMPECHE	55	51	0.519	16.5	12
ÁGUILA	50	54	0.481	20.5	10.5
TABASCO	49	59	0.454	23.5	11
CANCÚN	44	63	0.411	28	10
CÓRDOBA	29	75	0.279	41.5	8

Calificaron a los Play - Offs los tres primeros lugares de cada zona, sumando los puntos de ambas vueltas y el mejor porcentaje global de los cinco equipos restantes, formando un standing del 1 al 4 de acuerdo al porcentaje global.

1er. Play Off: Oaxaca derrotó a Yucatán 4 juegos a 0; Tigres-Ángelopolis derrotó a Campeche 4 juegos a 2; México derrotó a Puebla 4 juegos a 3 y Monterrey derrotó a Saltillo 4 juegos a 3. Serie de Campeonato: México derrotó a Monterrey 4 juegos a 2 y Tigres-Ángelopolis derrotó a Oaxaca 4 juegos a 2.

Serie Final: México derrotó a Tigres-Ángelopolis 4 juegos a 1.

Manager Campeón: Bernie Tatis

2004

ZONA NORTE (PRIMERA MITAD)

CLUB	G	P	PCT	JV	PTS
PUEBLA	33	16	0.673	—	8
SALTILLO	30	19	0.612	3	7
MONTERREY	27	22	0.551	6	6.5
TIJUANA	25	24	0.51	8	6
MONCLOVA	23	28	0.451	11	5.5
LAGUNA	22	28	0.44	11.5	5
AGUASCALIENTES	21	30	0.412	13	4.5
SAN LUIS POTOSÍ	18	32	0.36	15.5	4

ZONA SUR (PRIMERA MITAD)

CLUB	G	P	PCT	JV	PTS
MÉXICO	31	20	0.608	—	8
TIGRES-ANG	30	21	0.588	1	7
TABASCO	27	21	0.563	2.5	6.5
CAMPECHE	25	25	0.5	5.5	6
OAXACA	25	26	0.49	6	5.5
ÁGUILA	23	28	0.451	8	5
YUCATÁN	20	29	0.408	10	4.5
CANCÚN	20	31	0.392	11	4

ZONA NORTE (SEGUNDA MITAD)

CLUB	G	P	PCT	JV	PTS
SALTILLO	33	15	0.688	—	8
PUEBLA	30	18	0.625	3	7
MONTERREY	29	19	0.604	4	6.5
TIJUANA	24	24	0.5	9	6
AGUASCALIENTES	24	25	0.49	9.5	5.5
LAGUNA	23	26	0.469	10.5	5
MONCLOVA	16	32	0.333	17	4.5
SAN LUIS POTOSÍ	14	34	0.292	19	4

STANDINGS FINALES DE 1925 A 2021

2004

ZONA SUR (SEGUNDA MITAD)

CLUB	G	P	PCT	JV	PTS
CAMPECHE	30	17	0.638	—	8
MÉXICO	29	20	0.592	2	7
OAXACA	25	22	0.532	5	6.5
TIGRES-ANG	24	24	0.5	6.5	6
YUCATÁN	23	26	0.469	8	5.5
TABASCO	21	27	0.438	9.5	5
ÁGUILA	21	28	0.429	10	4.5
CANCÚN	20	29	0.408	11	4

STANDING FINAL GLOBAL

ZONA NORTE

CLUB	G	P	PCT	JV	PTS
PUEBLA	63	34	0.649	—	15
SALTILLO	63	34	0.649	—	15
MONTERREY	56	41	0.577	7	13
TIJUANA	49	48	0.505	14	12
LAGUNA	45	54	0.455	19	10
AGUASCALIENTES	45	55	0.45	19.5	10
MONCLOVA	39	60	0.394	25	10
SAN LUIS POTOSÍ	32	66	0.327	31.5	8

ZONA SUR

CLUB	G	P	PCT	JV	PTS
MÉXICO	60	40	0.6	—	15
CAMPECHE	55	42	0.567	3.5	14
TIGRES-ANG	54	45	0.545	5.5	13
OAXACA	50	48	0.51	9	12
TABASCO	48	48	0.5	10	11.5
ÁGUILA	44	56	0.44	16	9.5
YUCATÁN	43	55	0.439	16	10
CANCÚN	40	60	0.4	20	8

Calificaron a los Play - Offs los seis primeros lugares de cada zona, sumando los puntos de ambas vueltas, formando un standing del 1 al 6 de acuerdo al porcentaje global.

1er. Play Off: México derrotó a Yucatán 4 juegos a 1;

Tigres-Ángelópolis derrotó a Oaxaca 4 juegos a 1; Campeche derrotó a Tabasco 4 juegos a 1, Monterrey derrotó a Tijuana 4 juegos a 3, Puebla derrotó a Aguascalientes 4 juegos a 0 y Saltillo derrotó a Laguna 4 juegos a 0.

Oaxaca en la ZONA SUR y Tijuana en la ZONA SUR, avanzaron al segundo play off como mejores perdedores.

2do. Play Off: México derrotó a Oaxaca 4 juegos a 0; Campeche derrotó a Tigres-Ángelópolis 4 juegos a 1, Puebla derrotó a Tijuana 4 juegos a 1 y Saltillo derrotó a Monterrey 4 juegos a 2.

Serie de Campeonato: Campeche derrotó a México 4 juegos a 3 y Saltillo derrotó a Puebla 4 juegos a 2.

Serie Final: Campeche derrotó a Saltillo 4 juegos a 1.

Manager Campeón: Francisco "Paquín" Estrada

2005

ZONA NORTE (PRIMERA MITAD)

CLUB	G	P	PCT	JV	PTS
SALTILLO *	32	24	0.571	—	8
MONTERREY *	32	24	0.571	—	7
MÉXICO **	29	27	0.518	3	6.5
TIJUANA **	29	27	0.518	3	6
AGUASCALIENTES ***	28	28	0.5	5	5.5
MONCLOVA ***	28	28	0.5	4	5
LAGUNA	22	34	0.393	10	4.5
SAN LUIS POTOSÍ	20	36	0.357	12	4

* Saltillo fue 1ro por dominio de 5-3 sobre Monterrey

** México fue 3ro por dominio de 6-2 sobre Tijuana

*** Aguas fue 5to por dominio de 4-2 sobre Monclova

ZONA SUR (PRIMERA MITAD)

CLUB	G	P	PCT	JV	PTS
CAMPECHE	38	18	0.679	—	8
TIGRES-ANGELÓPOLIS	34	22	0.607	4	7
YUCATÁN	31	25	0.554	7	6.5
ÁGUILA	28	28	0.5	10	6
OAXACA	26	30	0.464	12	5.5
PUEBLA	25	31	0.446	13	5
TABASCO	24	32	0.429	14	4.5
CANCÚN	22	34	0.393	16	4

ZONA NORTE (SEGUNDA MITAD)

CLUB	G	P	PCT	JV	PTS
TIJUANA	35	19	0.648	—	8
SALTILLO	31	23	0.574	4	7
MÉXICO	27	24	0.529	6.5	6.5
AGUASCALIENTES	27	25	0.519	7	6
SAN LUIS POTOSÍ *	25	27	0.481	9	5.5
MONCLOVA *	25	27	0.481	9	5
MONTERREY	24	26	0.48	9	4.5
LAGUNA	16	37	0.302	18.5	4

* San Luis fue 5to por dominio de 5-3 sobre Monclova

ZONA SUR (SEGUNDA MITAD)

CLUB	G	P	PCT	JV	PTS
TIGRES-ANGELÓPOLIS	32	19	0.627	—	8
OAXACA	31	20	0.608	1	7
TABASCO	29	23	0.558	3.5	6.5
YUCATÁN	26	25	0.51	6	6
PUEBLA	26	27	0.491	7	5.5
CAMPECHE	24	25	0.49	7	5
ÁGUILA	23	30	0.434	10	4.5
CANCÚN	15	39	0.278	18.5	4

STANDING FINAL GLOBAL

ZONA NORTE

CLUB	G	P	PCT	JV	PTS
TIJUANA	64	46	0.582	—	14
SALTILLO	63	47	0.573	1	15
MONTERREY	56	50	0.528	6	11.5
MÉXICO	56	51	0.523	6.5	13
AGUASCALIENTES	55	53	0.509	8	11.5
MONCLOVA	53	55	0.491	10	10
SAN LUIS POTOSÍ	45	63	0.417	18	9.5
LAGUNA	38	71	0.349	25.5	8.5

STANDINGS FINALES DE 1925 A 2021

2005

ZONA SUR

CLUB	G	P	PCT	JV	PTS
TIGRES-ANGELÓPOLIS 66	41	15	0.617	—	15
CAMPECHE	62	43	0.59	3	13
YUCATÁN *	57	50	0.533	9	12.5
OAXACA *	57	50	0.533	9	12.5
TABASCO	53	55	0.491	13.5	11
ÁGUILA	51	58	0.468	16	10.5
PUEBLA	51	58	0.468	16	10.5
CANCÚN	37	73	0.336	30.5	8

* Yucatán fue 3ro al ganar volado a Oaxaca

Calificaron a los Play offs los cinco primeros lugares de cada zona sumando los puntos de ambas vueltas y el sexto por porcentaje, formando un standing del 1 al 6 de acuerdo al porcentaje global.

1er Play Off: Tabasco derrotó a Campeche 4 juegos a 3; Saltillo derrotó a Aguascalientes 4 juegos a 2; Tijuana derrotó a Monclova 4 juegos a 1; Monterrey derrotó a México 4 juegos a 2; Tigres-Ángelopolis derrotó a Águila 4 juegos a 0; Yucatán derrotó a Oaxaca 4 juegos a 3.

Oaxaca en la ZONA SUR y México en la ZONA SUR, avanzaron al segundo play off como mejores perdedores.

STANDINGS FINALES DE 1925 A 2012

2005 (Continuación)

2do Play Off: Yucatán derrotó a Tabasco 4 juegos a 3; Tijuana derrotó a México 4 juegos a 2; Saltillo derrotó a Monterrey 4 juegos a 2; Tigres-Ángelopolis derrotó a Oaxaca 4 juegos a 2. Serie de Campeonato: Saltillo derrotó a Tijuana 4 juegos a 3; Tigres-Ángelopolis derrotó a Yucatán 4 juegos a 2.

Serie Final: Tigres-Ángelopolis derrotó a Saltillo 4 juegos a 2.

Manager Campeón: Enrique "Che" Reyes.

2006

ZONA NORTE (PRIMERA MITAD)

CLUB	G	P	PCT	JV	PTS
MONTERREY	39	16	0.709	—	8
SALTILLO	34	22	0.607	5.5	7
PUEBLA	34	22	0.607	5.5	6.5
TIJUANA	32	24	0.571	7.5	6
SAN LUIS POTOSÍ	27	29	0.482	12.5	5.5
MONCLOVA	24	32	0.429	15.5	5
LAGUNA	22	34	0.393	17.5	4.5
AGUASCALIENTES	13	42	0.236	26	4

* Saltillo fue 2do por dominio de 4-2 sobre Puebla

ZONA SUR (PRIMERA MITA)

CLUB	G	P	PCT	JV	PTS
MÉXICO	35	20	0.636	—	8
TIGRES-ANGELÓPOLIS	32	24	0.571	3.5	7
OAXACA	31	25	0.554	4.5	6.5
YUCATÁN	29	26	0.527	6	6
OAXACA	24	32	0.429	11.5	5.5
TABASCO *	24	32	0.429	11.5	5
CAMPECHE *	23	32	0.418	12	4.5
POZA RICA-CÓRDOBA	22	33	0.4	13	4

* Tabasco y Campeche se repartieron puntos al terminar empatados en porcentaje y dominio

2006

ZONA NORTE (SEGUNDA MITAD)

CLUB	G	P	PCT	JV	PTS
MONTERREY	40	14	0.741	—	8
PUEBLA	30	22	0.577	9	7
SALTILLO	28	23	0.549	10.5	6.5
LAGUNA	28	25	0.528	11.5	6
TIJUANA	26	28	0.481	14	5.5
MONCLOVA	24	28	0.462	15	5
SAN LUIS	22	32	0.407	18	4.5
AGUASCALIENTES	14	39	0.264	25.5	4

ZONA SUR (SEGUNDA MITAD)

CLUB	G	P	PCT	JV	PTS
OAXACA	32	19	0.627	—	8
MÉXICO	31	20	0.608	1	7
TIGRES-ANGELÓPOLIS 29	29	21	0.58	2.5	6.5
YUCATÁN	29	25	0.537	4.5	6
ÁGUILA	26	26	0.5	6.5	5.5
CAMPECHE	23	29	0.442	9.5	5
CÓRDOBA	21	31	0.404	11.5	4.5
TABASCO	15	36	0.294	17	4

STANDING FINAL GLOBAL

ZONA NORTE

CLUB	G	P	PCT	JV	PTS
MONTERREY	79	30	0.725	—	16
PUEBLA	64	44	0.593	15	13.5
SALTILLO	62	45	0.579	16	13.5
TIJUANA	58	52	0.527	21.5	11.5
LAGUNA	50	59	0.459	29	10.5
SAN LUIS POTOSÍ	49	61	0.445	30.5	10
MONCLOVA	48	60	0.444	30.5	10
AGUASCALIENTES	27	81	0.25	51.5	8

ZONA SUR

CLUB	G	P	PCT	JV	PTS
MÉXICO	66	40	0.623	—	15
OAXACA	63	44	0.589	3.5	14.5
TIGRES-ANGELÓPOLIS 61	61	45	0.575	5	13.5
YUCATÁN	58	51	0.532	9.5	12
ÁGUILA	49	58	0.458	18	10
CAMPECHE	47	61	0.435	20	10.25
CÓRDOBA	43	64	0.402	23.5	8.5
TABASCO	39	68	0.364	27.5	9.25

Calificaron a los Play - Offs los tres primeros lugares de cada zona, sumando los puntos de ambas vueltas y el equipo con el mejor porcentaje global de los cinco equipos restantes, formando un standing del 1 al 4 de acuerdo al porcentaje global.

1er Play Off: Monterrey derrotó a Tijuana 4 juegos a 1; Saltillo derrotó a Puebla 4 juegos a 3; Tigres-Ángelopolis a Oaxaca 4 juegos a 2; Yucatán a México 4 juegos a 3.

Serie de Campeonato: Monterrey derrotó a Saltillo 4 juegos a 1; Yucatán derrotó a Tigres-Ángelopolis 4 juegos a 1.

Serie Final: Yucatán derrotó a Monterrey 4 juegos a 1.

Manager Campeón: Lino Rivera.

2007

(xxx)

CLUB	G	P	PCT	JV	PTS
MONTERREY	36	18	0.667	—	8
SALTILLO	35	21	0.625	2	7
PUEBLA	29	27	0.518	8	6.5
LAGUNA	28	28	0.5	9	6
TIJUANA	26	29	0.473	10	5.5
MONCLOVA*	25	31	0.446	12	4.75
AGUASCALIENTES*	25	31	0.446	12	4.75
CHIHUAHUA	19	37	0.339	18	4

*Aguascalientes y Monclova quedaron empatados tanto en porcentaje como en dominio por lo tanto dividen puntos que dando en 4.75 cada uno.

ZONA SUR (PRIMERA MITAD)

CLUB	G	P	PCT	JV	PTS
MÉXICO	37	19	0.661	--	8
TIGRES-QR	36	20	0.643	1	7
TABASCO	29	27	0.518	8	6.5
OAXACA	27	28	0.491	9.5	6
YUCATÁN	26	30	0.464	11	5.5
CAMPECHE	25	31	0.446	12	5
MINATITLÁN	22	34	0.393	15	4.5
ÁGUILA	21	35	0.375	16	4

ZONA NORTE (SEGUNDA MITAD)

CLUB	G	P	PCT	JV	PTS
SALTILLO	33	19	0.635	--	8
MONTERREY	33	20	0.623	0.5	7
MONCLOVA	32	21	0.604	1.5	6.5
PUEBLA	30	24	0.556	4	6
CHIHUAHUA	26	26	0.5	7	5.5
LAGUNA	24	28	0.462	9	5
TIJUANA	22	30	0.423	11	4.5
AGUASCALIENTES	15	36	0.294	17.5	4

ZONA SUR (SEGUNDA MITAD)

CLUB	G	P	PCT	JV	PTS
YUCATÁN	35	19	0.648	--	8
MÉXICO	32	22	0.593	3	7
TIGRES-QR	28	26	0.519	7	6.5
TABASCO	27	27	0.5	8	6
OAXACA	25	29	0.463	10	5.5
ÁGUILA	24	29	0.453	10.5	5
CAMPECHE	21	31	0.404	13	4.5
MINATITLÁN	17	37	0.315	18	4

STANDING FINAL GLOBAL

ZONA NORTE

CLUB	G	P	PCT	JV	PTS
MONTERREY	69	38	0.645	--	15
SALTILLO	68	40	0.63	1.5	15
PUEBLA	59	51	0.536	11.5	12.5
MONCLOVA	57	52	0.523	13	11.25
LAGUNA	52	56	0.481	17.5	11
TIJUANA	48	59	0.449	21	10
CHIHUAHUA	45	63	0.417	24.5	9.5
AGUASCALIENTES	40	67	0.374	29	8.75

2007

ZONA SUR

CLUB	G	P	PCT	JV	PTS
MÉXICO	69	41	0.627	--	15
TIGRES-QR	64	46	0.582	5	13.5
YUCATÁN	61	49	0.555	8	13.5
TABASCO	56	54	0.509	13	12.5
OAXACA	52	57	0.477	6.5	11.5
CAMPECHE	46	62	0.426	22	9.5
ÁGUILA	45	64	0.413	23.5	9
MINATITLÁN	39	71	0.355	30	8.5

Calificaron a los playoffs los tres primeros lugares de cada zona, sumando los puntos de ambas vueltas y el equipo con el mejor porcentaje global de los cinco clubes restantes, formando un standing del 1 al 4 de acuerdo al promedio general.

1er Playoff: Monterrey derrotó a Monclova 4 juegos a 3; Saltillo derrotó a Puebla 4 juegos a 1; Yucatán derrotó a Tigres-QR 4 juegos a 1; México derrotó a Tabasco 4 juegos a 3.

Serie de Campeonato: Monterrey derrotó a Saltillo 4 juegos a 1; Yucatán derrotó a México 4 juegos a 1

Serie Final: Monterrey derrotó a Yucatán 4 juegos a 3.

Manager Campeón: Félix Fermín

2008

ZONA NORTE (PRIMERA MITAD)

CLUB	G	P	PCT	JV	PTS
SALTILLO	37	18	0.673	--	8
MONCLOVA	35	21	0.625	2.5	7
LAGUNA	30	26	0.536	7.5	6.5
CHIHUAHUA	28	28	0.5	9.5	6
MONTERREY	26	30	0.464	11.5	5.25
NUEVO LAREDO	26	30	0.464	11.5	5.25
TIJUANA	22	33	0.4	15	4.5
PUEBLA	20	36	0.357	17.5	4

Nuevo Laredo y Monterrey quedaron empatados tanto en porcentaje como en dominio, por lo tanto Dividen puntos quedando en 5.25 cada uno.

ZONA SUR (PRIMERA MITAD)

CLUB	G	P	PCT	JV	PTS
YUCATÁN	35	20	0.636	--	8
MÉXICO	31	23	0.574	3.5	7
TIGRES-QR	32	24	0.571	3.5	6.5
ÁGUILA	31	25	0.554	4.5	6
TABASCO	29	26	0.527	6.5	5.5
CAMPECHE	26	30	0.464	9.5	5
MINATITLÁN	21	35	0.375	14.5	4.5
OAXACA	15	39	0.278	19.5	4

ZONA NORTE (SEGUNDA MITAD)

CLUB	G	P	PCT	JV	PTS
MONTERREY	38	16	0.704	--	8
MONCLOVA	34	19	0.642	3.5	7
SALTILLO	29	24	0.547	8.5	6.5
CHIHUAHUA	25	25	0.51	10.5	6
TIJUANA	24	28	0.462	13	5.5
PUEBLA	23	29	0.442	14	5
LAGUNA	22	31	0.415	15.5	4.5
NUEVO LAREDO	13	40	0.245	24.5	4

STANDINGS FINALES DE 1925 A 2021

2008

ZONA SUR (SEGUNDA MITAD)

CLUB	G	P	PCT	JV	PTS
MÉXICO	35	16	0.686	--	8
CAMPECHE	32	19	0.627	3	7
TIGRES-QR	33	20	0.623	3	6.5
YUCATÁN	29	24	0.547	7	6
TABASCO	26	26	0.5	9.5	5.5
ÁGUILA	26	28	0.481	10.5	5
OAXACA	15	36	0.294	20	4.5
MINATITLÁN	14	38	0.269	21.6	4

STANDING FINAL GLOBAL

ZONA NORTE

CLUB	G	P	PCT	JV	PTS
MONCLOVA	69	40	0.633	--	14
SALTILLO	66	42	0.611	2.5	14.5
MONTERREY	64	46	0.582	5.5	13.25
CHIHUAHUA	54	53	0.505	14	12
LAGUNA	52	57	0.477	17	11
TJUANA	46	61	0.43	22	10
PUEBLA	43	65	0.398	25.5	9
NUEVO LAREDO	39	70	0.358	30	9.25

ZONA SUR

CLUB	G	P	PCT	JV	PTS
MÉXICO	66	39	0.629	--	15
TIGRES-QR	65	44	0.596	3	13
YUCATÁN	64	44	0.593	3.5	14
CAMPECHE	58	49	0.542	9	12
ÁGUILA	57	53	0.518	11.5	11
TABASCO	55	52	0.514	12	11
MINATITLÁN	35	73	0.324	32.5	9
OAXACA	30	75	0.286	36	8

Calificaron a los playoffs los tres primeros lugares de cada zona, sumando puntos de ambas vueltas y el equipo con el mejor porcentaje global de los cinco clubes restantes, formando un standing del 1 al 4 de acuerdo al promedio general.

1er Playoff: México derrotó a Campeche 4 juegos a 0; Monterrey derrotó a Saltillo 4 juegos a 0; Monclova derrotó a Chihuahua 4 juegos a 3; Yucatán derrotó a Tigres-Q.Roo 4 juegos a 2.

Serie de Campeonato: México derrotó a Yucatán 4 juegos a 2 y Monterrey derrotó a Monclova 4 juegos a 0.

SERIE FINAL: México derrotó a Monterrey 4 juegos a 1

Manager Campeón: Daniel Fernández.

2009

ZONA NORTE (PRIMERA MITAD)

CLUB	G	P	PCT	JV	PTS
MÉXICO	34	19	0.642	--	8
REYNOSA	32	20	0.615	1.5	7
SALTILLO	31	22	0.585	3	6.5
MONCLOVA	29	24	0.547	5	6
LAGUNA	24	29	0.453	10	5.5
MONTERREY	23	30	0.434	11	5
CHIHUAHUA	21	32	0.396	13	4.5
NUEVO LAREDO	17	35	0.327	16.5	4

2009

ZONA SUR (PRIMERA MITAD)

CLUB	G	P	PCT	JV	PTS
TIGRES-QR	37	16	0.698	--	8
YUCATÁN	33	20	0.623	4	7
PUEBLA	32	21	0.604	5	6.5
CAMPECHE	26	27	0.491	11	6
ÁGUILA	25	28	0.472	12	5.5
OAXACA	22	31	0.415	15	5
MINATITLÁN	21	32	0.396	16	4.5
TABASCO	16	37	0.302	21	4

ZONA NORTE (SEGUNDA MITAD)

CLUB	G	P	PCT	JV	PTS
MÉXICO	36	16	0.692	--	8
LAGUNA	31	22	0.585	5.5	7
(+) SALTILLO	28	26	0.519	9	6.5
(++) MONCLOVA	28	26	0.519	9	6
MONTERREY	28	26	0.519	9	5.5
REYNOSA	26	27	0.491	10	5
CHIHUAHUA	19	35	0.352	18	4.5
NUEVO LAREDO	18	36	0.333	19	4

ZONA SUR (SEGUNDA MITAD)

CLUB	G	P	PCT	JV	PTS
YUCATÁN	35	18	0.66	---	8
TIGRES-QR	34	20	0.63	1.5	7
PUEBLA	30	22	0.577	4.5	6.5
CAMPECHE	30	24	0.556	5.5	6
ÁGUILA	26	28	0.481	9.5	5.5
TABASCO	23	26	0.469	10	5
OAXACA	20	32	0.385	14.5	4.5
MINATITLÁN	13	41	0.241	22.5	4

(+) Saltillo ocupó el tercer lugar al superar en los juegos particulares a Monclova 9-8

(++) Monclova ocupó el cuarto lugar al superar en los juegos particulares a Monterrey 12-3.

STANDING FINAL GLOBAL

ZONA NORTE

CLUB	G	P	PCT	JV	PTS
MÉXICO	70	35	0.667	---	16
REYNOSA	58	47	0.552	12	12
SALTILLO	59	48	0.551	12	13
MONCLOVA	57	50	0.533	14	12
LAGUNA	55	51	0.519	15.5	12.5
MONTERREY	51	56	0.477	20	10.5
CHIHUAHUA	40	67	0.374	31	9
NUEVO LAREDO	35	71	0.33	35.5	8

STANDINGS FINALES DE 1925 A 2021

2009

ZONA SUR

CLUB	G	P	PCT	JV	PTS
TIGRES-QR	71	36	0.664	---	15
YUCATÁN	68	38	0.642	2.5	15
PUEBLA	62	43	0.59	8	13
CAMPECHE	56	51	0.523	15	12
ÁGUILA	51	56	0.477	20	11
OAXACA	42	63	0.4	28	9.5
TABASCO	39	63	0.382	29.5	9
MINATITLÁN	34	73	0.318	37	8.5

En la ZONA SUR calificaron a los playoffs por puntos México, Saltillo y Laguna, mientras que Reynosa con el mejor porcentaje.

En la ZONA SUR, Tigres-QR, Yucatán y Puebla por puntos.

Campeche con el mejor porcentaje. Se formó un standing del 1 al 4 de acuerdo al promedio general.

1er Playoff: Puebla derrotó a Yucatán 4 juegos a 1; Tigres-QR derrotó a Campeche 4 juegos a 3; Laguna derrotó a México 4 juegos a 3 y Saltillo derrotó a Reynosa 4 juegos a 2.

Serie de Campeonato: Tigres-QR derrotó a Puebla 4 juegos a 1 y Saltillo derrotó 4 juegos a 0 a Laguna.

SERIE FINAL: Saltillo derrotó a Tigres-QR 4 juegos a 2

Manager Campeón: Orlando Sánchez

2010

STANDING (PRIMERA MITAD)

ZONA MADERO

CLUB	G	P	PCT	JV	PTS
MONTERREY	32	21	0.604	---	8
SALTILLO	30	23	0.566	2	7
MÉXICO	29	24	0.547	3	6.5
REYNOSA	29	24	0.547	3	6
CHIHUAHUA	28	25	0.528	4	5.5
LAGUNA	25	28	0.472	7	5
MONCLOVA	20	33	0.377	12	4.5
NUEVO LAREDO	19	34	0.358	13	4

ZONA HIDALGO

CLUB	G	P	PCT	JV	PTS
PUEBLA	37	14	0.725	-	8
OAXACA	30	22	0.577	7.5	7
TIGRES QR	29	22	0.569	8	6.5
YUCATÁN	28	25	0.528	10	6
ÁGUILA	24	29	0.453	14	5.5
TABASCO	22	31	0.415	16	5
CAMPECHE	21	32	0.396	17	4.5
MINATITLÁN	18	34	0.346	19.5	4

STANDING (SEGUNDA MITAD)

ZONA MADERO

CLUB	G	P	PCT	JV	PTS
MÉXICO	35	16	0.686	-	8
MONCLOVA	33	19	0.635	2.5	7
CHIHUAHUA	31	23	0.574	5.5	6.5
REYNOSA	27	27	0.5	9.5	6
MONTERREY	26	27	0.491	10	5.5
SALTILLO	25	26	0.49	10	5
LAGUNA	20	34	0.37	16.5	4.5
NUEVO LAREDO	13	38	0.255	22	4

2010

ZONA HIDALGO

CLUB	G	P	PCT	JV	PTS
CAMPECHE	31	18	0.633	-	8
OAXACA	30	23	0.566	3	7
PUEBLA	29	25	0.537	4.5	6.5
TIGRES QR	27	25	0.519	5.5	6
YUCATÁN	26	25	0.51	6	5.5
MINATITLÁN	26	26	0.5	6.5	5
TABASCO	24	29	0.453	9	4.5
ÁGUILA	15	37	0.288	17.5	4

STANDING FINAL GLOBAL

ZONA MADERO

CLUB	G	P	PCT	JV	PTS
MÉXICO	64	40	0.615	-	14.5
CHIHUAHUA	59	48	0.551	6.5	12
MONTERREY	58	48	0.547	7	13.5
SALTILLO	55	49	0.529	9	12
REYNOSA	56	51	0.523	9.5	12
MONCLOVA	53	52	0.505	11.5	11.5
LAGUNA	45	62	0.421	20.5	9.5
NUEVO LAREDO	32	72	0.308	32	8

ZONA HIDALGO

CLUB	G	P	PCT	JV	PTS
PUEBLA	66	39	0.629	-	14.5
OAXACA	60	45	0.571	6	14
TIGRES QR	56	47	0.544	9	12.5
YUCATÁN	54	50	0.519	11.5	11.5
CAMPECHE	52	50	0.51	12.5	12.5
TABASCO	46	60	0.434	20.5	9.5
MINATITLÁN	44	60	0.423	21.5	9
ÁGUILA	39	66	0.371	27	9.5

En la Zona Madero calificaron a los playoffs por puntos México,

Monterrey y Chihuahua, mientras que Saltillo con el mejor porcentaje.

En la Zona Hidalgo Puebla, Oaxaca y Tigres-QR por puntos y Yucatán con el mejor porcentaje, formando un standing del 1 al 4 de acuerdo al porcentaje global.

1er Playoff: Puebla derrotó a Yucatán 4 juegos a 2. Oaxaca derrotó a Tigres-QR 4 juegos a 3. Saltillo derrotó a México 4 juegos a 3 y Monterrey derrotó a Chihuahua 4 juegos a 1.

Serie de Campeonato: Puebla derrotó a Oaxaca 4 juegos a 2 y Saltillo derrotó a Monterrey 4 juegos a 2.

SERIE FINAL: Saltillo derrotó a Puebla 4 juegos a 1.

Manager Campeón: Orlando Sánchez

STANDINGS FINALES DE 1925 A 2021

2011

ZONA NORTE

CLUB	G	P	PCT	JV
MÉXICO	63	40	0.611	-
REYNOSA	57	47	0.548	6.5
MONTERREY	54	49	0.523	9
PUEBLA	53	53	0.5	11.5
LAGUNA	48	58	0.452	16.5
MONCLOVA	47	59	0.443	17.5
SALTILLO	44	60	0.423	19.5

ZONA SUR

CLUB	JG	JP	PCT	JV
TIGRES	62	43	0.59	-
CAMPECHE	55	45	0.55	4.5
ÁGUILA	54	49	0.524	7
OAXACA	51	51	0.5	9.5
TABASCO	50	55	0.476	12
MINATITLÁN	47	57	0.451	14.5
YUCATÁN	43	62	0.409	19

STANDING GENERAL GLOBAL

CLUB	JG	JP	PCT	JV
MÉXICO	63	40	0.611	-
TIGRES	62	43	0.59	2
CAMPECHE	55	45	0.55	6.5
REYNOSA	57	47	0.548	6.5
ÁGUILA	54	49	0.524	9
MONTERREY	54	49	0.524	9
PUEBLA	53	53	0.5	11.5
OAXACA	51	51	0.5	11.5
TABASCO	50	55	0.476	14
LAGUNA	48	58	0.452	16.5
MINATITLÁN	47	57	0.451	16.5
MONCLOVA	47	59	0.443	17.5
SALTILLO	44	60	0.423	19.5
YUCATÁN	43	62	0.409	21

1er Playoff: México derrotó a Puebla 4 juegos a 2. Monterrey derrotó a Reynosa 4 juegos a 2. Tigres derrotó a Oaxaca 4 juegos a 2 y Águila derrotó a Campeche 4 juegos a 3.

Serie de Campeonato: México derrotó a Monterrey 4 juegos a 3 y Tigres derrotó a Águila 4 juegos a 2.

SERIE FINAL: Tigres derrotó a México 4 juegos a 0.

Manager Campeón: Matías Carrillo

2012

ZONA NORTE

CLUB	JG	JP	PCT	JV
MONTERREY	67	45	0.598	-
AGUASCALIENTES	59	49	0.5463	6
SALTILLO	59	50	0.541	6.5
MÉXICO	61	52	0.539	6.5
MONCLOVA	57	56	0.504	10.5
PUEBLA	52	57	0.477	13.5
LAGUNA	48	63	0.432	18.5
REYNOSA	44	68	0.392	23

2012

ZONA SUR

CLUB	JG	JP	PCT	JV
TIGRES	70	42	0.625	-
ÁGUILA	67	44	0.603	2.5
TABASCO	59	50	0.541	9.5
OAXACA	56	52	0.518	12
CAMPECHE	51	60	0.459	18.5
CD DEL CARMEN	51	60	0.459	18.5
YUCATÁN	46	66	0.41	24
MINATITLÁN	40	73	0.353	30.5

STANDING GENERAL GLOBAL

CLUB	JG	JP	PCT	JV
TIGRES	70	42	0.625	-
ÁGUILA	67	44	0.603	2.5
MONTERREY	67	45	0.598	3
AGUASCALIENTES	59	49	0.546	9
SALTILLO	59	50	0.541	9.5
TABASCO	59	50	0.541	9.5
MÉXICO	61	52	0.539	9.5
OAXACA	56	52	0.518	12
MONCLOVA	57	56	0.504	13.5
PUEBLA	52	57	0.477	16.5
CAMPECHE	51	60	0.459	18.5
CD DEL CARMEN	51	60	0.459	18.5
LAGUNA	48	63	0.432	21.5
YUCATÁN	46	66	0.41	24
REYNOSA	44	68	0.392	26
MINATITLÁN	40	73	0.353	30.5

1er Playoff: Monterrey ganó a México 4 juegos a 0.

Águila derrotó 4 juegos a 1 a Tabasco. Aguascalientes ganó a Saltillo 4 juegos a 1 y Tigres derrotó a Oaxaca 4 juegos a 3.

Serie de Campeonato: Águila ganó a Tigres 4 juegos a 2. Aguascalientes ganó a Monterrey 4 juegos a 2.

SERIE DEL REY: Águila derrotó a Aguascalientes 4 juegos a 3.

Manager Campeón: Pedro Meré

2013

ZONA NORTE

CLUB	JG	JP	PCT	JV
Saltillo	63	50	0.558	-
Monterrey	62	50	0.554	0.5
Puebla	58	48	0.547	1.5
México	58	51	0.532	3
Monclova	53	57	0.482	8.5
Aguascalientes	53	58	0.477	9
Reynosa	53	60	0.469	10
Laguna	51	60	0.459	11

ZONA SUR

CLUB	JG	JP	PCT	JV
Ciudad del Carmen	63	46	0.578	-
Oaxaca	64	48	0.571	0.5
Quintana Roo	62	48	0.564	1.5
Veracruz	56	57	0.496	9
Tabasco	54	56	0.491	9.5
Yucatán	50	61	0.45	14
Campeche	47	63	0.427	16.5
Minatitlán	37	71	0.343	25.5

STANDINGS FINALES DE 1925 A 2021

2013

STANDING GENERAL GLOBAL

CLUB	JG	JP	PCT	JV
Ciudad del Carmen	63	46	0.578	-
Oaxaca	64	48	0.571	0.5
Quintana Roo	62	48	0.564	1.5
Saltillo	63	50	0.558	2
Monterrey	62	50	0.554	2.5
Puebla	58	48	0.547	3.5
México	58	51	0.532	5
Veracruz	56	57	0.496	9
Tabasco	54	56	0.491	9.5
Monclova	53	57	0.482	9.5
Aguascalientes	53	58	0.477	11
Reynosa	53	60	0.469	12
Laguna	51	60	0.459	13
Yucatán	50	61	0.45	14
Campeche	47	63	0.427	16.5
Minatitlán	37	71	0.343	25.5

Juego de comodines: Monclova derrotó 1-0 a México,

Veracruz derrotó 1-0 a Tabasco

1er Playoff: Saltillo derrotó 3-0 a México, Monterrey derrotó 3-1 a

Puebla, Quintana Roo derrotó 3-0 a Oaxaca,

Veracruz derrotó 3-1 a Ciudad del Carmen,

Serie de Campeonato: Monterrey derrotó 4-0 a Saltillo, Quintana

Roo derrotó 4-2 a Veracruz

SERIE DEL REY: Quintana Roo derrotó 4-1 a Monterrey

Manager Campeón: Roberto Vizcarra

2014

ZONA NORTE

CLUB	JG	JP	PCT	JV
México	70	42	0.625	-
Monclova	60	51	0.541	9.5
Monterrey	61	52	0.54	9.5
Laguna	58	54	0.518	12
Saltillo	56	54	0.509	13
Tijuana	55	58	0.487	15.5
Aguascalientes	51	61	0.455	19
Reynosa	42	70	0.375	28

ZONA SUR

CLUB	JG	JP	PCT	JV
Quintana Roo	65	48	0.575	-
Puebla	61	48	0.56	2
Campeche	56	53	0.514	7
Ciudad del Carmen	57	54	0.514	7
Oaxaca	55	57	0.491	9.5
Veracruz	52	60	0.464	12.5
Yucatán	46	64	0.418	17.5
Tabasco	46	65	0.414	18

2014

STANDING GENERAL GLOBAL

CLUB	JG	JP	PCT	JV
México	70	42	0.625	-
Quintana Roo	65	48	0.575	5.5
Puebla	61	48	0.56	7.5
Monclova	60	51	0.541	9.5
Monterrey	61	52	0.54	9.5
Laguna	58	54	0.518	12
Campeche	56	53	0.514	12.5
Ciudad del Carmen	57	54	0.514	12.5
Saltillo	56	54	0.509	13
Oaxaca	55	57	0.491	15
Tijuana	55	58	0.487	15.5
Veracruz	52	60	0.464	18
Aguascalientes	51	61	0.455	19
Yucatán	46	64	0.418	23
Tabasco	46	65	0.414	23.5
Reynosa	42	70	0.375	28

Juego de comodines: Laguna derrotó 1-0 a Saltillo, Ciudad del

Carmen derrotó 1-0 a Oaxaca,

1er Playoff: México derrotó 4-2 a Laguna

Monterrey derrotó 4-0 a Monclova, Puebla derrotó 4-3 a Campe-

che, Quintana Roo derrotó 4-1 a Ciudad del Carmen

Serie de Campeonato: México derrotó 4-0 a Monterrey, Puebla

derrotó 4-2 a Quintana Roo

SERIE DEL REY: México derrotó 4-0 a Puebla

Manager Campeón: Miguel Ojeda

2015

ZONA NORTE

CLUB	JG	JP	PCT	JV
MÉXICO	73	39	.652	-
MONCLOVA	59	51	.536	13.0
SALTILLO	57	52	.523	14.5
TIJUANA	54	53	.505	16.5
LAGUNA	55	57	.491	18.0
AGUASCALIENTES	55	58	.487	18.5
MONTERREY	51	62	.451	22.5
TAMAULIPAS	44	69	.389	29.5

ZONA SUR

CLUB	JG	JP	PCT	JV
YUCATÁN	66	46	.589	-
QUINTANA ROO	64	47	.577	1.5
OAXACA	55	57	.491	11.0
CAMPECHE	53	56	.486	11.5
PUEBLA	51	57	.472	13.0
TABASCO	52	60	.464	14.0
CD. DEL CARMEN	51	59	.464	14.0
VERACRUZ	48	65	.425	18.5

STANDINGS FINALES DE 1925 A 2021

2015

STANDING GENERAL GLOBAL

CLUB	JG	JP	PCT	JV
MÉXICO	73	39	.652	-
YUCATÁN	66	46	.589	7.0
QUINTANA ROO	64	47	.577	8.5
MONCLOVA	59	51	.536	13.0
SALTILLO	57	52	.523	14.5
TIJUANA	54	53	.505	16.5
OAXACA	55	57	.491	19.0
LAGUNA	55	57	.491	19.0
AGUASCALIENTES	55	58	.487	19.5
CAMPECHE	53	56	.486	21.5
PUEBLA	51	57	.472	23.0
TABASCO	52	60	.464	25.0
CD. DEL CARMEN	51	59	.464	26.0
MONTERREY	51	62	.451	27.5
VERACRUZ	48	65	.425	30.5
TAMAULIPAS	44	69	.389	34.5

Juego de comodines: Tijuana derrotó 1-0 a Laguna

Campeche derrotó 1-0 a Puebla

1er Playoff: Tijuana derrotó 4-3 a México

Monclova derrotó 4-3 a Saltillo

Quintana Roo derrotó 4-3 a Oaxaca

Yucatán derrotó 4-3 a Campeche

Serie de Campeonato: Monclova derrotó 4-3 a Tijuana

Quintana Roo derrotó 4-3 a Yucatán

Serie del Rey: Quintana Roo derrotó 4-1 a Monclova

Manager Campeón: Roberto Vizcarra

2016

ZONA NORTE

CLUB	JG	JP	PCT	JV
MONTERREY	72	39	.649	-
MONCLOVA	69	43	.616	3.5
TIJUANA	64	48	.571	8.5
LAGUNA	63	50	.558	10.0
MÉXICO	57	54	.514	15.0
AGUASCALIENTES	53	58	.477	19.0
SALTILLO	50	61	.450	22.0
REYNOSA	24	88	.214	48.5
ZONA SUR				
CLUB	JG	JP	PCT	JV
YUCATÁN	77	33	.700	-
PUEBLA	74	38	.661	4.0
QUINTANA ROO	68	45	.602	10.5
CAMPECHE	57	51	.528	19.0
TABASCO	44	67	.396	33.5
VERACRUZ	43	67	.391	34.0
OAXACA	42	70	.375	36.0
CD. DEL CARMEN	31	76	.290	44.5

2016

STANDING GENERAL GLOBAL

CLUB	JG	JP	PCT	JV
YUCATÁN	77	33	.700	-
PUEBLA	74	38	.661	4.0
MONTERREY	72	39	.649	5.5
MONCLOVA	69	43	.616	9.0
QUINTANA ROO	68	45	.602	10.5
TIJUANA	64	48	.571	14.0
LAGUNA	63	50	.558	15.5
CAMPECHE	57	51	.528	19.0
MÉXICO	57	54	.514	20.5
AGUASCALIENTES	53	58	.477	24.5
SALTILLO	50	61	.450	27.5
TABASCO	44	67	.396	33.5
VERACRUZ	43	67	.391	34.0
OAXACA	42	70	.375	36.0
CD. DEL CARMEN	31	76	.290	44.5
REYNOSA	24	88	.214	54.0

1er Playoff: Tijuana derrotó 4-0 a Monclova

Monterrey derrotó 4-0 a Laguna

Puebla derrotó 4-0 a Quintana Roo

Yucatán derrotó 4-2 a Campeche

Serie de Campeonato: Tijuana derrotó 4-3 a Monterrey

Puebla derrotó 4-2 a Yucatán

Serie del Rey: Puebla derrotó 4-2 a Tijuana

Manager Campeón: Cory Snyder

2017

ZONA NORTE

CLUB	JG	JP	PCT	JV
TIJUANA	76	34	.691	-
MONTERREY	68	41	.624	7.5
MONCLOVA	67	41	.620	8.0
AGUASCALIENTES	64	46	.582	12.0
UNIÓN LAGUNA	60	49	.550	15.5
MÉXICO	57	52	.523	18.5
SALTILLO	44	64	.407	31.0
DURANGO	43	66	.394	32.5
ZONA SUR				
CLUB	JG	JP	PCT	JV
YUCATÁN	63	42	.600	-
PUEBLA	56	54	.509	9.5
QUINTANA ROO	49	56	.467	14.0
VERACRUZ	48	57	.457	15.0
LEÓN	45	60	.429	18.0
CAMPECHE	43	63	.406	20.5
OAXACA	40	67	.374	24.0
TABASCO	38	69	.355	26.0

STANDINGS FINALES DE 1925 A 2021

2016

STANDING GENERAL GLOBAL

CLUB	JG	JP	PCT	JV
TIJUANA	76	34	.691	-
MONTERREY	68	41	.624	7.5
MONCLOVA	67	41	.620	8.0
YUCATÁN	63	42	.600	10.5
AGUASCALIENTES	64	46	.582	12.0
UNIÓN LAGUNA	60	49	.550	15.5
MÉXICO	57	52	.523	18.5
PUEBLA	56	54	.509	20.0
QUINTANA ROO	49	56	.467	24.5
VERACRUZ	48	57	.457	24.5
LEÓN	45	60	.429	27.5
SALTILLO	44	64	.407	30.0
CAMPECHE	43	63	.406	30.0
DURANGO	43	66	.394	31.5
OAXACA	40	67	.374	33.5
TABASCO	38	69	.355	35.5

Juego de comodines: León derrotó 1-0 a Veracruz

1er Playoff: Yucatán 4-2 a León

Monterrey derrotó 4-0 a Monclova

Tijuana derrotó 4-2 a Aguascalientes

Puebla derrotó 4-0 a Quintana Roo

Serie de Campeonato: Tijuana derrotó 4-2 a Monterrey

Puebla derrotó 4-1 a Yucatán

Serie del Rey: Tijuana derrotó 4-1 a Puebla

Manager Campeón: Pedro Meré

2018 Primer campeonato

STANDING GENERAL GLOBAL

CLUB	JG	JP	PCT	JV
YUCATÁN	40	17	.702	-
MÉXICO	36	19	.655	3.0
MONTERREY	37	20	.649	3.0
QUINTANA ROO	33	21	.611	5.5
TIJUANA	33	23	.589	6.5
AGUASCALIENTES	33	24	.579	7.0
MONCLOVA	29	27	.518	10.5
LEÓN	27	29	.482	12.5
PUEBLA	25	30	.455	14.0
SALTILLO	24	32	.429	15.5
DURANGO	24	33	.421	16.0
TABASCO	24	33	.421	16.0
UNIÓN LAGUNA	23	34	.404	17.0
CAMPECHE	22	34	.393	17.5
OAXACA	22	35	.386	18.0
DOS LAREDOS	18	39	.316	22.0

Juego de comodines: León derrotó 1-0 a Puebla

1er Playoff: Tijuana derrotó 4-0 a Aguascalientes

Monterrey derrotó 4-2 a Monclova

Quintana Roo derrotó 4-1 a México

Yucatán derrotó 4-1 a León

Serie de Campeonato: Monterrey derrotó 4-2 a Tijuana

Yucatán derrotó 4-3 a Tigres

Serie del Rey: Yucatán derrotó 4-3 a Monterrey

Manager Campeón: Roberto Vizcarra

2018 PRIMER CAMPEONATO

ZONA NORTE

CLUB	JG	JP	PCT	JV
MONTERREY	37	20	.649	-
TIJUANA	33	23	.589	3.5
AGUASCALIENTES	33	24	.579	4.0
MONCLOVA	29	27	.518	7.5
SALTILLO	24	32	.429	12.5
DURANGO	24	33	.421	13.0
UNIÓN LAGUNA	23	34	.404	14.0
DOS LAREDOS	18	39	.316	19.0

ZONA SUR

CLUB	JG	JP	PCT	JV
YUCATÁN	40	17	.702	-
MÉXICO	36	19	.655	3.0
QUINTANA ROO	33	21	.611	5.5
LEÓN	27	29	.482	12.5
PUEBLA	25	30	.455	14.0
TABASCO	24	33	.421	16.0
CAMPECHE	22	34	.393	17.5
OAXACA	22	35	.386	18.0

2018 SEGUNDO CAMPEONATO

ZONA NORTE

CLUB	JG	JP	PCT	JV
MONCLOVA	42	14	.750	-
TIJUANA	35	21	.625	7.0
MONTERREY	34	23	.596	8.5
DOS LAREDOS	33	24	.579	9.5
AGUASCALIENTES	25	30	.455	16.5
SALTILLO	24	31	.436	17.5
DURANGO	22	32	.407	19.0
UNIÓN LAGUNA	18	39	.316	24.5

ZONA SUR

CLUB	JG	JP	PCT	JV
YUCATÁN	32	24	.571	-
MÉXICO	31	24	.564	0.5
PUEBLA	29	27	.518	3.0
LEÓN	26	28	.481	5.0
OAXACA	26	30	.464	6.0
CAMPECHE	25	32	.439	7.5
QUINTANA ROO	24	32	.429	8.0
TABASCO	20	35	.364	11.5

STANDINGS FINALES DE 1925 A 2021

2018 SEGUNDO CAMPEONATO

STANDING GENERAL GLOBAL

CLUB	JG	JP	PCT	JV
MONCLOVA	42	14	.750	-
TIJUANA	35	21	.625	7.0
MONTERREY	34	23	.596	8.5
DOS LAREDOS	33	24	.579	9.5
YUCATÁN	32	24	.571	10.0
MÉXICO	31	24	.564	10.5
PUEBLA	29	27	.518	13.0
LEÓN	26	28	.481	15.0
OAXACA	26	30	.464	16.0
AGUASCALIENTES	25	30	.455	16.5
CAMPECHE	25	32	.439	17.5
SALTILLO	24	31	.436	17.5
QUINTANA ROO	24	32	.429	18.0
DURANGO	22	32	.407	19.0
TABASCO	20	35	.364	21.5
UNIÓN LAGUNA	18	39	.316	24.5

Juego de comodines: León derrotó 1-0 a Puebla

1er Playoff: Monclova derrotó 4-1 a Dos Laredos

Monterrey derrotó 4-3 a Tijuana

México derrotó 4-1 a Puebla

Oaxaca derrotó 4-3 a Yucatán

Serie de Campeonato: Monterrey derrotó 4-1 a Monclova

Oaxaca derrotó 4-2 a México

Serie del Rey: Monterrey derrotó 4-2 a Oaxaca

Manager Campeón: Roberto Kelly

2019

ZONA NORTE

CLUB	JG	JP	PCT	JV
MONCLOVA	75	45	.625	-
TIJUANA	75	45	.625	-
MONTERREY	72	46	.610	2.0
SALTILLO	66	53	.555	8.5
DOS LAREDOS	60	60	.500	15.0
AGUASCALIENTES	54	65	.454	20.5
DURANGO	47	72	.395	27.5
UNIÓN LAGUNA	37	79	.319	36.0
ZONA SUR				
CLUB	JG	JP	PCT	JV
MÉXICO	67	49	.578	-
OAXACA	68	51	.571	0.5
YUCATÁN	66	52	.559	2.0
QUINTANA ROO	62	57	.521	6.5
PUEBLA	56	60	.483	11.0
CAMPECHE	47	68	.409	19.5
LEÓN	47	70	.402	20.5
TABASCO	45	72	.385	22.5

2019

STANDING GENERAL GLOBAL

CLUB	JG	JP	PCT	JV
MONCLOVA	75	45	.625	-
TIJUANA	75	45	.625	-
MONTERREY	72	46	.610	2.0
MÉXICO	67	49	.578	6.0
OAXACA	68	51	.571	6.5
YUCATÁN	66	52	.559	8.0
SALTILLO	66	53	.555	8.5
QUINTANA ROO	62	57	.521	12.5
DOS LAREDOS	60	60	.500	15.0
PUEBLA	56	60	.483	17.0
AGUASCALIENTES	54	65	.454	20.5
CAMPECHE	47	68	.409	25.5
LEÓN	47	70	.402	26.5
DURANGO	47	72	.395	27.5
TABASCO	45	72	.385	28.5
UNIÓN LAGUNA	37	79	.319	36.0

Juego de comodines: No hubo

1er Playoff: Monclova derrotó 4-3 a Monterrey

Tijuana derrotó 4-2 a Saltillo

México derrotó 4-3 a Quintana Roo

Yucatán derrotó 4-0-1 a Oaxaca

Serie de Campeonato: Monclova derrotó 4-3 a Tijuana

Yucatán derrotó 4-0 a México

Serie del Rey: Monclova derrotó 4-3 a Yucatán

Manager Campeón: Pat Listach

2020

NO HUBO TEMPORADA

2021

ZONA NORTE

CLUB	JG	JP	PCT	JV
GUADALAJARA	46	17	.730	-
TIJUANA	40	25	.615	7.0
SALTILLO	36	30	.545	11.5
MONCLOVA	35	31	.530	12.5
AGUASCALIENTES	30	31	.492	15.0
UNIÓN LAGUNA	31	33	.484	15.5
MONTERREY	30	33	.476	16.0
DOS LAREDOS	30	36	.455	17.5
DURANGO	20	45	.308	27.0
ZONA SUR				
CLUB	JG	JP	PCT	JV
MÉXICO	41	23	.641	-
TABASCO	36	30	.545	6.0
YUCATÁN	34	30	.531	7.0
VERACRUZ	35	31	.530	7.0
PUEBLA	31	31	.500	9.0
QUINTANA ROO	32	33	.492	9.5
LEÓN	29	37	.439	13.0
CAMPECHE	24	39	.381	16.5
OAXACA	20	45	.308	21.5

2021

STANDING GENERAL GLOBAL

CLUB	JG	JP	PCT	JV
GUADALAJARA	46	17	.730	-
MÉXICO	41	23	.641	5.5
TIJUANA	40	25	.615	7.0
SALTILLO	36	30	.545	11.5
TABASCO	36	30	.545	11.5
YUCATÁN	34	30	.531	12.5
MONCLOVA	35	31	.530	12.5
VERACRUZ	35	31	.530	12.5
PUEBLA	31	31	.500	14.5
AGUASCALIENTES	30	31	.492	15.0
QUINTANA ROO	32	33	.492	15.0
UNIÓN LAGUNA	31	33	.484	15.5
MONTERREY	30	33	.476	16.0
DOS LAREDOS	30	36	.455	17.5
LEÓN	29	37	.439	18.5
CAMPECHE	24	39	.381	22.0
DURANGO	20	45	.308	27.0
OAXACA	20	45	.308	27.0

1er playoff: Guadalajara derrotó 4-3 a Unión Laguna

Tijuana derrotó 4-3 a Aguascalientes

Monclova derrotó 4-1 a Saltillo

México derrotó 4-1 a Quintana Roo

Tabasco derrotó 4-1 a Puebla

Yucatán derrotó 4-2 a Veracruz

Aguascalientes, en la Zona Norte, y Veracruz, en la Zona Sur, avanzaron como el mejor perdedor

Serie de Zona: Guadalajara derrotó 4-2 a Aguascalientes

Tijuana derrotó 4-1 a Monclova

México derrotó 4-1 a Veracruz

Yucatán derrotó 4-1 a Tabasco

Serie de Campeonato: Tijuana derrotó 4-2 a Guadalajara

Yucatán derrotó 4-1 a México

Serie del Rey: Tijuana derrotó 4-3 a Yucatán

Manager Campeón: Homar Rojas

ESTADÍSTICAS
OFICIALES



EQUIPOS

CAMPEONES



AÑO	EQUIPO	CIUDAD	MANAGER
1925	74 Regimiento	Puebla	Jesús "Matanzas" Valdez
1926	Ocampo	Jalapa	José Mancisidor
1927	Gendarmería	México	Jesús "Matanzas" Valdez
1928	Policía	México	Horacio "Lechón" Hernández
1929	Chiclet's Adams	México	Agustín Suárez
1930	Comintra	México	Manuel Oliveros
1931	Tráfico	México	Gregorio Valdez
1932	Obras Públicas M	México	Ernesto "El Hombre De La V" Carmona
1933	Comintra	México	Manuel Oliveros
1934	Monte De Piedad	México	Ernesto "El Hombre De La V" Carmona
1935	Agrario	México	Salvador Teuffer
1936	Agrario	México	Salvador Teuffer
1937	Rojos Del Águila	Veracruz	Agustín Verde
1938	Rojos Del Águila	Veracruz	Agustín Verde
1939	Cafeteros	Córdoba	Lázaro "Príncipe De Belén" Salazar
1940	Veracruz	México	Jorge Pasquel
1941	Veracruz	México	Lázaro "Príncipe De Belén" Salazar
1942	Unión Laguna	Torreón	Martín "El Maestro" Dihigo
1943	Industriales	Monterrey	Lázaro "Príncipe De Belén" Salazar
1944	Veracruz	México	Ramón "El Profesor" Bragaña
1945	Alijadores	Tampico	Armando Marsans
1946	Alijadores	Tampico	Armando Marsans
1947	Industriales	Monterrey	Lázaro "Príncipe De Belén" Salazar
1948	Industriales	Monterrey	Lázaro "Príncipe De Belén" Salazar
1949	Industriales	Monterrey	Lázaro "Príncipe De Belén" Salazar
1950	Unión Laguna	Torreón	Guillermo "Memo" Garibay
1951	Veracruz	México	Jorge Pasquel
1952	Rojos Del Águila V	Veracruz	Santos "Canguro" Amaro
1953	Tecolotes	Nuevo Laredo	Adolfo Luque
1954	Tecolotes	Nuevo Laredo	Adolfo Luque
1955	Tigres	México	George Genovese
1956	Diablos Rojos	México	Lázaro "Príncipe De Belén" Salazar
1957	Yucatán	Mérida	Óscar "Barriguilla" Rodríguez
1958	Tecolotes	Nuevo Laredo J	José "Cheo" Ramos
1959	Petroleros	Poza Rica	Luis "Camaleón" García
1960	Tigres	México	Guillermo "Memo" Garibay
1961	Rojos Del Águila	Veracruz	Santos "Canguro" Amaro
1962	Sultanes	Monterrey	Clemente "Sungu" Carrera
1963	Pericos	Puebla	Antonio "Tony" Castaño
1964	Diablos Rojos	México	Tomás "Sargento" Herrera
1965	Tigres	México	Luis "Chito" García
1966	Tigres	México	Ricardo "Chamaco" Garza
1967	Jalisco	Guadalajara	Guillermo "Memo" Garibay
1968	Diablos Rojos	México	Tomás "Sargento" Herrera
1969	Broncos	Reynosa	Miguel "Mike" Sotelo
1970	Rojos Del Águila	Veracruz	Enrique Izquierdo
1971	Jalisco	Guadalajara	Benjamín "Cananea" Reyes
1972	Cafeteros	Córdoba	Mario "Toche" Peláez
1973	Diablos Rojos	México	Wilfredo "Willie" Calviño
1974	Diablos Rojos	México	Benjamín "Cananea" Reyes

EQUIPOS CAMPEONES

AÑO	EQUIPO	CIUDAD	MANAGER
1975	Aljadores	Tampico	Benjamín "Papelero" Valenzuela
1976	Diablos Rojos	México	Benjamín "Cananea" Reyes
1977	Tecolotes	Nuevo Laredo	Jorge Fitch Díaz
1978	Rieleros	Aguascalientes	Jaime Fabela
1979	Ángeles	Puebla	Jorge Fitch Díaz
1980 (*)	Saraperos	Saltillo	Gregorio "Goyo" Luque
1981	Diablos Rojos	México	Winston "Chilote" Llenas
1982	Indios	Ciudad Juárez	José "Zacatillo" Guerrero
1983	Piratas	Campeche	Francisco "Paquín" Estrada
1984	Leones	Mérida	Carlos Paz
1985	Diablos Rojos	México	Benjamín "Cananea" Reyes
1986	Ángeles Negros	Puebla	Rodolfo Sandoval
1987	Diablos Rojos	México	Benjamín "Cananea" Reyes
1988	Diablos Rojos	México	Benjamín "Cananea" Reyes
1989	Dos Laredos	Nuevo Laredo	José "Zacatillo" Guerrero
1990	Bravos	León	Francisco "Paquín" Estrada
1991	Sultanes	Monterrey	Aurelio Rodríguez
1992	Tigres	México	Gerardo Gutiérrez
1993	Olmecas	Villahermosa	Juan Navarrete
1994	Diablos Rojos	México	Marco Antonio Vázquez
1995	Sultanes	Monterrey	Derek Bryant
1996	Sultanes	Monterrey	Derek Bryant
1997	Tigres	México	Daniel "Dan" Firova
1998	Guerreros	Oaxaca	Nelson "Almirante" Barrera
1999	Diablos Rojos	México	Timothy "Tim" Johnson
2000	Tigres	México	Daniel "Dan" Firova
2001	Tigres	México	Daniel "Dan" Firova
2002	Diablos Rojos	México	Bernardo "Bernie" Tatis
2003	Diablos Rojos	México	Bernardo "Bernie" Tatis
2004	Piratas	Campeche	Francisco "Paquín" Estrada
2005	Tigres	Puebla	Enrique "Ché" Reyes
2006	Leones	Yucatán	Lino Rivera
2007	Sultanes	Monterrey	Félix Fermín
2008	Diablos Rojos	México	Daniel "Dany" Fernández
2009	Saraperos	Saltillo	Orlando Sánchez
2010	Saraperos	Saltillo	Orlando Sánchez
2011	Tigres	Cancún	Matías Carrillo
2012	Rojos del Águila	Veracruz	Pedro Meré
2013	Tigres	Cancún	Roberto Vizcarra
2014	Diablos Rojos	México	Miguel Ojeda
2015	Tigres	Cancún	Roberto Vizcarra
2016	Pericos	Puebla	Cory Snyder
2017	Toros	Tijuana	Pedro Meré
2018.1	Leones	Mérida	Roberto Vizcarra
2018.2	Sultanes	Monterrey	Roberto Kelly
2019	Acereros	Monclova	Pat Listach
2020	No hubo temporada por pandemia COVID-19		
2021	Toros	Tijuana	Homar Rojas

ESTADÍSTICAS
OFICIALES



ESTADÍSTICAS

***HISTÓRICAS
DE CLUBES***



ESTADÍSTICAS HISTÓRICAS DE CLUBES

RECORDS EN TEMPORADA REGULAR

EQUIPO	G	P	J	%GP	EQUIPO	G	P	J	%GP
Sultanes de Monterrey	5006	4537	9553	.524	Reales de San Luis Potosí	47	74	121	.388
Diablos Rojos del México	5321	4118	9455	.563	Indios de Anáhuac	60	59	119	.504
Tigres					Mayas de Chetumal	51	67	118	.432
(CDMX-Puebla-Cancún)	4286	3802	8101	.529	Truchas de Toluca	67	49	116	.578
El Águila de Veracruz	3305	3623	6947	.477	Chiclets Adams de México	47	67	114	.412
Algodoneros					Agrario de México	80	28	108	.741
de Unión Laguna	3098	3321	6420	.482	Cachorros de León	43	53	96	.448
Pericos de Puebla	3282	2954	6243	.526	Osos Negros de Toluca	39	55	94	.415
Saraperos de Saltillo	3287	2871	6160	.533	Cervecedores de Nogales	43	49	92	.467
Leones de Yucatán	3163	2885	6054	.522	Cidosa de Rio Blanco	2	69	71	.028
Tecolotes					Tránsito de México	23	44	67	.343
de los Dos Laredos	2752	2801	5565	.495	Mariachis de Guadalajara	46	17	63	.730
Acereros de Monclova	2320	2279	4603	.504	Tráfico de México	38	21	59	.644
Piratas de Campeche	2261	2325	4592	.493	Lomas de México	28	29	57	.491
Rieleros de Aguascalientes	2144	2375	4521	.474	Electricistas del Necaxa	18	38	56	.321
Petroleros de Poza Rica	1742	2004	3750	.465	Leones de Obras Públicas	29	17	46	.630
Broncos de Reynosa	1656	1928	3589	.462	Club México	27	19	46	.587
Olmecas de Tabasco	1476	1744	3229	.458	Carmona de México	26	17	43	.605
Charros de Jalisco	1418	1350	2768	.512	Monte de Piedad de México	25	18	43	.581
Guerreros de Oaxaca	1296	1420	2725	.477	Artillería de México	17	23	40	.425
Cafeteros de Córdoba	1281	1337	2623	.489	Cardenales de Puebla	5	31	36	.139
Alijadores de Tampico	1190	1144	2340	.510	Ocampo de Jalapa	21	13	34	.618
Dorados de Chihuahua	726	1015	1742	.417	Bravo Izquierdo de Puebla	20	14	34	.588
Bravos de León	798	847	1648	.485	Agricultura de México	17	16	33	.515
Indios de Ciudad Juárez	819	777	1596	.513	Club Guanajuato	10	21	31	.323
Tuneros de San Luis Potosí	680	855	1535	.443	Gabay de Pachuca	12	14	26	.462
Petroleros de Minatitlán	506	746	1252	.404	Cardenales de México	6	19	25	.240
Azules de México	591	591	1182	.500	Petroleros de México	5	18	23	.217
Langosteros de Cancún	502	626	1131	.445	Comunicaciones de México	15	6	21	.714
Plataneros de Tabasco	468	652	1120	.418	Zapadores de México	1	19	20	.050
Toros de Tijuana	481	355	836	.575	Policía del DF	13	5	18	.722
Mineros de Coahuila	376	456	832	.452	Sindicato de México	7	10	17	.412
Industriales de Monterrey	364	402	766	.475	Gendarmería de México	12	4	16	.750
Ganaderos de Tabasco	344	400	744	.462	Santa María	6	10	16	.375
Bravos de Reynosa	307	365	672	.457	Club San Rafael de México	5	11	16	.313
Azules de Coatzacoalcos	320	312	632	.506	Azcapotzalco	4	12	16	.250
Alacranes de Durango	274	289	563	.487	74 Regimiento de Puebla	10	4	14	.714
Delfines de Ciudad del Carmen	253	295	550	.462	Nacional de México	7	7	14	.500
Potros de Tijuana	216	218	434	.498	Gertrudis de México	6	8	14	.429
Piratas de Sabinas	175	240	415	.422	Agraria de México	2	3	5	.400
Generales de Durango	156	248	405	.386		60,340	60,476	120,970	
Tigres de Comintra	170	154	328	.525					
Diablos Blancos de Unión Laguna	131	127	258	.508					
Gallos de Santa Rosa	65	162	231	.286					
Potros de Minatitlán	87	141	228	.382					
Astros de Tampico	111	111	222	.500					
Delta de México	66	75	141	.468					
Pachuca de Hidalgo	74	65	139	.532					
Cardenales de Villahermosa	56	76	132	.424					

ESTADÍSTICAS HISTÓRICAS DE CLUBES

EQUIPO	CAMPEONATOS	G	P	%GP	SERIES GANADAS	SERIES PERDIDAS	%SERIES GANADAS	G EN SERIE DEL REY	P EN SERIE DEL REY	%GP	AVANCES A PLAYOFF (DESDE 1973)
Diablos Rojos del México	16	318	234	.576	64	33	.659	61	53	.535	44
Tigres (CDMX-Puebla-Cancún)	12	247	204	.547	48	29	.623	40	30	.571	37
Sultanes de Monterrey	10	233	185	.557	43	31	.581	30	33	.476	36
El Águila de Veracruz	6	44	55	.444	9	10	.473	4	3	.571	11
Tecolotes de los Dos Laredos	5	92	92	.500	17	16	.515	13	19	.406	17
Leones de Yucatán	4	150	156	.490	26	25	.509	23	22	.511	23
Piratas de Campeche	2	85	89	.489	8	18	.308	8	4	.667	20
Toros de Tijuana	2	66	50	.568	12	7	.631	10	8	.555	8
Algodoneros de Unión Laguna	2	61	87	.412	11	16	.407	4	16	.200	16
Cafeteros de Córdoba	2	36	44	.450	7	7	.500	1	4	.200	7
Charros de Jalisco	2	20	28	.417	3	6	.333	0	0	.000	5
Tigres de Comintra	2	3	3	.500	1	0	1.000	0	0	.000	0
Agrario de México	2	0	3	.000	0	1	.000	0	0	.000	0
Acereros de Monclova	1	78	115	.404	14	21	.400	5	11	.313	23
Rieleros de Aguascalientes	1	64	82	.438	7	15	.318	7	5	.583	16
Guerreros de Oaxaca	1	61	73	.455	8	15	.348	6	4	.600	15
Indios de Ciudad Juárez	1	55	37	.598	8	5	.615	12	12	.500	6
Olimecas de Tabasco	1	35	42	.454	6	8	.428	4	1	.800	10
Bravos de León	1	26	26	.500	4	5	.444	4	1	.800	7
Broncos de Reynosa	1	24	32	.429	3	7	.300	3	4	.429	7
74 Regimiento de Puebla	1	3	1	.750	1	0	1.000	0	0	.000	0
Petroleros de Poza Rica	1	3	15	.167	0	4	.000	0	0	.000	0
Policía del DF	1	2	0	1.000	1	0	1.000	0	0	.000	0
Chiclets Adams de México	1	2	1	.667	1	0	1.000	0	0	.000	0
Gendarmería de México	1	0	0	.000	0	0	.000	0	0	.000	0
Tráfico de México	1	0	0	.000	0	0	.000	0	0	.000	0
Leones de Obras Públicas	1	0	0	.000	0	0	.000	0	0	.000	0
Ocampo de Jalapa	1	0	0	.000	0	0	.000	0	0	.000	0
Monte de Piedad de México	1	0	0	.000	0	0	.000	0	0	.000	0
Potros de Tijuana	0	12	11	.522	2	2	.500	0	0	.000	2
Mariachis de Guadalajara	0	10	9	.526	2	1	.666	0	0	.000	1
Industriales de Monterrey	0	10	12	.455	1	3	.250	0	0	.000	3
Langosteros de Cancún	0	8	14	.364	2	2	.500	0	0	.000	3
Astros de Tampico	0	7	11	.389	0	0	.000	0	0	.000	1
Petroleros de Minatitlán	0	6	7	.462	1	1	.500	0	0	.000	1
Ganaderos de Tabasco	0	5	8	.385	0	2	.000	0	0	.000	2
Azuules de Coatzacoalcos	0	5	9	.357	1	2	.333	0	0	.000	2
Dorados de Chihuahua	0	4	8	.333	0	2	.000	0	0	.000	2
Defines de Ciudad del Carmen	0	3	7	.300	0	2	.000	0	0	.000	2

ESTADÍSTICAS HISTÓRICAS DE CLUBES

EQUIPO	CAMPEONATOS	G	P	%GP	SERIES GANADAS	SERIES PERDIDAS	%SERIES GANADAS	G EN SERIE DEL REY	P EN SERIE DEL REY	%GP	AVANCES A PLAYOFF (DESDE 1973)
Pachuca de Hidalgo	0	2	2	.500	0	1	.000	0	0	.000	0
Truchas de Toluca	0	2	4	.333	0	1	.000	0	0	.000	1
Bravos de Reynosa	0	2	7	.222	0	2	.000	0	0	.000	2
Alacranes de Durango	0	2	8	.200	0	2	.000	0	0	.000	2
Tuneros de San Luis Potosí	0	2	8	.200	0	2	.000	0	0	.000	1
Delta de México	0	1	2	.333	0	1	.000	0	0	.000	0
Club México	0	1	3	.250	0	1	.000	0	0	.000	0
Mineros de Coahuila	0	1	4	.200	0	1	.000	0	0	.000	1
Comunicaciones de México	0	0	0	.000	0	0	.000	0	0	.000	0
Carmona de México	0	0	0	.000	0	0	.000	0	0	.000	0
Agricultura de México	0	0	0	.000	0	0	.000	0	0	.000	0
Diablos Blancos de Unión Laguna	0	0	0	.000	0	0	.000	0	0	.000	0
Indios de Anáhuac	0	0	0	.000	0	0	.000	0	0	.000	0
Nacional de México	0	0	0	.000	0	0	.000	0	0	.000	0
Lomas de México	0	0	0	.000	0	0	.000	0	0	.000	0
Cerveceros de Nogales	0	0	0	.000	0	0	.000	0	0	.000	0
Gabay de Pachuca	0	0	0	.000	0	0	.000	0	0	.000	0
Cachorros de León	0	0	0	.000	0	0	.000	0	0	.000	0
Mayas de Chetumal	0	0	0	.000	0	0	.000	0	0	.000	0
Gerrutis de México	0	0	0	.000	0	0	.000	0	0	.000	0
Artillería de México	0	0	0	.000	0	0	.000	0	0	.000	0
Cardenales de Villahermosa	0	0	0	.000	0	0	.000	0	0	.000	0
Piratas de Sabinas	0	0	0	.000	0	0	.000	0	0	.000	0
Osos Negros de Toluca	0	0	0	.000	0	0	.000	0	0	.000	0
Sindicato de México	0	0	0	.000	0	0	.000	0	0	.000	0
Generales de Durango	0	0	0	.000	0	0	.000	0	0	.000	0
Agraria de México	0	0	0	.000	0	0	.000	0	0	.000	0
Reales de San Luis Potosí	0	0	0	.000	0	0	.000	0	0	.000	0
Potros de Minatitlán	0	0	0	.000	0	0	.000	0	0	.000	0
Santa María	0	0	0	.000	0	0	.000	0	0	.000	0
Tránsito de México	0	0	0	.000	0	0	.000	0	0	.000	0
Club Guanajuato	0	0	0	.000	0	0	.000	0	0	.000	0
Electricistas del Necaxa	0	0	0	.000	0	0	.000	0	0	.000	0
Club San Rafael de México	0	0	0	.000	0	0	.000	0	0	.000	0
Gallos de Santa Rosa	0	0	0	.000	0	0	.000	0	0	.000	0
Azcapotzalco	0	0	0	.000	0	0	.000	0	0	.000	0
Cardenales de México	0	0	0	.000	0	0	.000	0	0	.000	0
Petroleros de México	0	0	0	.000	0	0	.000	0	0	.000	0
Cardenales de Puebla	0	0	0	.000	0	0	.000	0	0	.000	0
Zapadores de México	0	0	0	.000	0	0	.000	0	0	.000	0
Cidosa de Río Blanco	0	0	0	.000	0	0	.000	0	0	.000	0
Bravo Izquierdo de Puebla	0	0	2	.000	0	1	.000	0	0	.000	0
Plataneros de Tabasco	0	0	4	.000	0	1	.000	0	0	.000	1

ESTADÍSTICAS
OFICIALES



*LÍDERES
HISTÓRICOS*

DE BATEO



LÍDERES HISTÓRICOS DE BATEO

CAMPEONES DE BATEO

AÑO	NOMBRE	CLUB	J	V	H	HR	CP	PCT
1937	Alfonso Nieto	Agricultura	22	84	40	5	25	.476
1938	Martín Dihigo	Águila	42	142	55	6	27	.387
1939	Lázaro Salazar	Córdoba	45	155	58	4	33	.374
1940	James Bell	Tor-ver	89	382	167	12	79	.437
1941	Burnis Wright	México	100	387	151	17	85	.390
1942	Monford Irvin	Veracruz	63	237	94	20	79	.397
1943	Burnis Wright	México	88	352	129	13	70	.366
1944	Alberto Hernández	Puebla	83	332	131	7	89	.395
1945	Claro Duany	Monterrey	93	373	140	9	100	.375
1946	Claro Duany	Monterrey	85	313	114	10	64	.364
1947	Roberto Ávila	Puebla	113	428	148	1	33	.346
1948	Raymond Dandridge	Veracruz	88	369	136	3	53	.369
1949	Adolfo A. Mantecón	Jalisco	85	338	129	7	65	.382
1950	Lorenzo Cabrera	México	68	268	95	1	39	.355
1951	Ángel Castro	Veracruz	84	333	118	22	79	.354
1952	René González	Águila	81	316	117	21	84	.370
1953	René González	Mex-Águila	67	259	87	8	59	.336
1954	René González	Águila	79	315	113	21	77	.315
1955	Leonardo Rodríguez	Tigres	71	291	112	1	65	.385
1956	Alonso Perry	México	123	451	177	28	118	.392
1957	Aldo Salvent	Águila	95	337	121	6	52	.359
1958	Pablo Bernard	Nuevo Laredo	118	490	182	12	56	.371
1959	Alfred Pinkston	México	140	534	197	13	97	.369
1960	Alfred Pinkston	México	138	567	225	26	144	.397
1961	Alfred Pinkston	Águila	109	406	152	13	86	.374
1962	Alfred Pinkston	Águila	123	451	172	8	87	.381
1963	Vinicio García	Monterrey	122	475	175	21	88	.368
1964	Héctor Espino	Monterrey	126	448	166	46	117	.371
1965	Emilio Sosa	Poza Rica	134	524	193	2	55	.368
1966	Héctor Espino	Monterrey	120	393	145	31	75	.369
1967	Héctor Espino	Monterrey	123	419	159	34	89	.379
1968	Héctor Espino	Monterrey	109	351	128	27	79	.365
1969	Teolindo Acosta	Puebla	142	534	189	6	82	.354
1970	Francisco Campos	Jalisco	138	453	162	13	94	.358
1971	Teolindo Acosta	Yucatán	133	441	173	7	71	.392
1972	Donald Anderson	Jalisco	130	445	161	8	68	.362
1973	Héctor Espino	Tampico	116	422	159	22	107	.377
1974	Teolindo Acosta	Puebla	122	464	170	2	43	.366
1975	Patrick Bourque	México	99	339	126	7	74	.372
1976	Lawrence Fritz	Aguascalientes	104	310	110	9	65	.355
1977	Víctor Davaillo	Aguascalientes	135	516	198	6	78	.384
1978	Rommel Canadá	Saltillo	138	462	169	22	106	.366
1979	James Collins	Chihuahua	124	470	206	6	60	.438
1980	Roberto Rodríguez	México	88	334	135	1	34	.404
1980	(*) James Collins	Saltillo	39	137	52	2	31	.380
1981	Willie Norwood	Reynosa	101	367	134	14	65	.365

LÍDERES HISTÓRICOS DE BATEO

CAMPEONES BATEO

AÑO	NOMBRE	CLUB	J	V	H	HR	CP	PCT
1982	Robert Smith	Ciudad Juárez	122	459	164	4	48	.357
1983	Ricardo Durán	Ciudad Juárez	79	257	97	8	53	.377
1984	James Collins	Mex - Cor	109	403	166	6	59	.412
1985	Oswaldo Olivares	Ags - Cam	110	441	175	5	49	.397
1986	Willie Mays Aikens	Puebla	129	445	202	46	154	.454
1987	Orlando Sánchez	Puebla	123	439	182	25	115	.415
1988	Nicolás Castañeda	Yucatán	94	321	120	23	78	.374
1989	Willie Mays Aikens	León	128	423	167	37	131	.395
1990	Nicolás Castañeda	Yucatán	104	330	128	22	80	.388
1991	Ricardo Rentería	Jalisco	104	382	169	24	106	.442
1992	Raúl Pérez Tovar	Monclova	129	483	201	8	93	.416
1993	Nelson Simmons	Jalisco	109	369	141	34	95	.382
1994	Adam Casillas	Industriales	122	449	165	3	64	.367
1995	Ty Gainey	México	86	285	117	27	115	.411
1996	Matías Carrillo	Tigres	108	391	144	21	86	.368
1997	Cornelio García	Monterrey	115	448	171	1	34	.382
1998	Luis Polonia	Tigres	86	357	136	9	63	.380
	Miguel Flores	Monterrey	100	399	152	4	67	.380
1999	Julio Franco	Tigres	93	326	138	14	77	.423
2000	Warren Newson	Torreón	112	417	161	39	124	.386
2001	Julio Franco	Tigres	110	407	178	18	90	.437
2002	Wilfredo Romero	Saltillo	95	367	142	14	77	.387
2003	Félix José	México	89	334	126	19	83	.377
2004	Demond Smith	Monterrey	97	298	121	15	52	.406
2005	Javier Robles	Tigres-Angelópolis	96	375	147	28	101	.392
2006	Derrick White	Tijuana	78	285	116	19	73	.407
2007	Carlos Rivera	Oaxaca	101	361	148	16	73	.410
2008	Kit Pellow	Saltillo	103	374	144	34	107	.385
2009	Dionys César	Laguna	99	411	156	5	58	.380
2010	Willis Otáñez	Puebla	91	338	133	12	76	.393
2011	Bárbaro Cañizares	Oaxaca	83	308	122	20	76	.396
2012	Michel Abreu	Monterrey	108	367	136	29	106	.371
2013	Luis Mauricio Suárez	Puebla	98	351	145	6	57	.413
2014	Sandy Madera	Puebla	101	362	146	26	98	.403
2015	Jesús Valdez	Yucatán	107	410	149	17	98	.363
2016	César Tapia	Puebla	89	334	128	21	94	.383
2017	Yadir Drake	Durango	71	260	100	14	61	.385
2018.1	Isaac Rodríguez Salazar	Tijuana	55	226	89	4	30	.394
2018.2	Olmo Rosario	Campeche	56	218	89	6	38	.408
2019	Daniel Mayora	Durango	115	453	177	19	92	.391
2021	Leo Heras	Guadalajara	46	157	63	9	42	.401

GANADORES DE LA TRIPLE CORONA

AÑO	NOMBRE	CLUB	PCT	HR	CP	AÑO	NOMBRE	CLUB	PCT	HR	CP
1940	James Bell	Tor-Ver	.437	12	79	1956	Alonso Perry	México	.392	28	118
1943	Bill Wright	México	.366	13	70	1995	Ty Gainey	México	.411	27	115
1951	Ángel Castro	Águila	.354	22	79	2008	Kit Pellow	Saltillo	.385	34	107
1952	René González	Águila	.370	21	84						

LÍDERES HISTÓRICOS DE BATEO

CAMPEONES INDIVIDUALES DE BATEO

CARRERAS ANOTADAS

AÑO	NOMBRE	CLUB	CA	AÑO	NOMBRE	CLUB	CA
1937	Caridad Poey	Córdoba	42	1979	Juan Navarrete	Saltillo	110
1938	James Bell	Tampico	51	1980	Raúl Sánchez	León	77
1939	James Bell	Tampico	55	1980	(*) Jimmie Collins	Saltillo	25
1940	James Bell	Torreón	119	1981	James Obradovich	Aguascalientes	84
1941	Agustín Bejerano	Veracruz	112	1982	Wendell Alston	Coatzacoalcos	98
1942	Carlos Colás	Torreón	83	1983	Ron Arnold	Nuevo Laredo	92
1943	Carlos Colás	Torreón	72	1984	Juan Monasterio	México	105
1944	Roberto Ávila	Puebla	83	1985	Julián Pérez	Tampico	120
1945	Heberto Blanco	Monterrey	87	1986	Nicolás Castañeda	San Luis Potosí	141
	Agustín Bejerano	Nuevo Laredo	87	1987	Enrique Aguilar	Aguascalientes	108
1946	Pedro Pagés	Puebla	83	1988	Dave Stockstill	Jalisco	121
	Roberto Ortiz	México	83	1989	Willie Mays Aikens	León	108
1947	Roberto Ortiz	México	100	1990	Daniel Fernández	México	113
1948	Pablo García	Monterrey	72	1991	James Steels	México	131
1949	Pablo García	Monterrey	78	1992	Bernardo Tatis	México	123
1950	Epitacio Torres	Monterrey	70	1993	Matías Carrillo	Tigres	113
1951	René González	San Luis	76	1994	Daniel Fernández	México	98
	Ricardo Garza	México	76	1995	Javier Robles	Tigres	93
1952	René González	Águila	83	1996	Cornelio García	Monterrey	87
1953	René González	México-Aguila	56	1997	Daniel Fernández	México	107
1954	Alejandro Moreno	Nuevo Laredo	94	1998	Ramón Espinosa	México	114
1955	Roy Parker	México	90	1999	Wilfredo Romero	Tigres-Salttillo	110
1956	Alonso Perry	México	103	2000	Sharnol Adriana	Campeche	113
1957	Alonso Perry	México	96	2001	Boi Rodríguez	Monclova	103
1958	Pablo Bernard	Nuevo Laredo	106	2002	Lino Connell	Oaxaca	102
1959	Alfred Pinkston	México	114	2003	Jayson Bass	Saltillo	102
1960	Roberto Avila	Tigres	125	2004	Morgan Burkhart	Saltillo	100
1961	Asdrúbal Baro	Aguila	108	2005	Sharnol Adriana	San Luis Potosí	105
1962	Héctor Espino	Monterrey	106	2006	Mendy López	Monterrey	92
1963	Ronaldo Camacho	Puebla	107	2007	Demond Smith	Chihuahua	97
	Vinicio García	Monterrey	107	2008	Donzell McDonald	Monclova	96
1964	Héctor Espino	Monterrey	118	2009	Eduardo Arredondo	México	97
1965	Orestes Miñoso	Jalisco	106	2010	Óscar Robles	México	95
1966	Ronaldo Camacho	Puebla	109	2011	Luis Terrero	México	109
1967	Elrod Hendricks	Jalisco	124	2012	Leo Heras	México	111
1968	Marcelo Juárez	Aguila	92	2013	Freddy Guzmán	Cd. del Carmen	99
1969	Héctor Espino	Monterrey	101	2014	Agustín Murillo	Monterrey	98
1970	Francisco García	Unión Laguna	120		Chris Roberson	Monterrey	98
1971	José Manuel Ortiz	Monterrey	98	2015	Corey Wimberly	Yucatán	97
1972	Héctor Espino	Tampico	101	2016	Chris Roberson	Monterrey	80
	Marcelo Juárez	Saltillo	101	2017	Ramón Urías	México	91
1973	Tomás Silverio	Tampico	115	2018.1	Carlos Figueroa	México	54
1974	Teolindo Acosta	Puebla	93	2018.2	Everth Cabrera	Yucatán	48
1975	Rommel Canada	Unión Laguna	91		Dustin Geiger	Durango-Oaxaca	48
	Tomás Silverio	Tampico	91		Félix Pérez	Aguscalientes-Monterrey	48
	Ángel Bravo	Monterrey-Córdoba	91	2019	Alonzo Harris	Oaxaca	131
1976	Curtis Moore	Chihuahua	108	2020	No hubo temporada		
1977	Ismael Oquendo	Saltillo	107	2021	Beau Amaral	Guadalajara	65
1978	Rommel Canada	Saltillo	108				

HITS

AÑO	NOMBRE	CLUB	H	AÑO	NOMBRE	CLUB	H
1937	Alfonso Nieto	Agricultura	40	1980	Víctor Davalillo	Aguascalientes	143
	Eduardo Fuentes	Comintra	40	1980	(*) James Collins	Saltillo	52
1938	Ángel Castro	Tampico	62	1981	Roberto Rodríguez	México	165
1939	Agustín Bejerano	Córdoba	81	1982	Robert Smith	Cd. Juárez	164
1940	James Bell	Torreón	167	1983	Paul Herring	Tabasco	142
1941	Silvio García	México	159	1984	Juan Monasterio	México	167
1942	Carlos Colas	Torreón	128	1985	Oswaldo Olivares	Ags-Cam	175
1943	Raymond Dandridge	Veracruz	131	1986	Willie Mays Aikens	Puebla	202
1944	Alberto Hernández	Puebla	131	1987	Orlando Sánchez	Puebla	182
1945	Claro Duany	Monterrey	140	1988	Harold Perkins	León	184
1946	Napoleón Reyes	Puebla	140	1989	Donald Ray Cosey	León-Mty	183
1947	Raymond Dandridge	México	169	1990	Trench Davis	Saltillo	189
1948	Raymond Dandridge	Veracruz	136	1991	James Steels	México	175
1949	Dilio Rodríguez	Torreón	132	1992	Raúl Pérez Tovar	Monclova	201
1950	Mario Aríosa	Águila	119	1993	Rubén Ávila	Torreón	169
1951	Ángel Castro	Águila	118	1994	Adam Casillas	Industriales	165
1952	Mario Aríosa	Águila	132	1995	Alonso Téllez	Reynosa	144
1953	Barney Serrell	Laredo	109	1996	Tony Chance	Ags-Mva	147
1954	Barney Serrell	Laredo	126	1997	Cornelio García	Monterrey	171
1955	Felipe Hernández	México	157	1998	Ramón Espinoza	México	202
1956	Alonso Perry	México	177	1999	Matías Carrillo	Tigres	175
1957	Alonso Perry	México	164	2000	Óscar Azocar	Oaxaca	185
1958	Pablo Bernard	Nuevo Laredo	182	2001	Julio Franco	Tigres	178
1959	Alfred Pinkston	México	197	2002	Lino Connell	Oaxaca	163
1960	Alfred Pinkston	México	225	2003	Luis Carlos García	Tigres-Ang	144
1961	Pedro Cardenal	Puebla	175	2004	Óscar Robles	México	129
1962	Vinicio García	Monterrey	172		Rontrez Johnson	Aguascalientes	129
	Alfred Pinkston	Águila	172		Carlos Valencia	Tijuana	129
1963	Alfredo Ríos	Monterrey	185	2005	Carlos A. Gastélum	Tigres-Ang	165
1964	Alfredo Ríos	Monterrey	189	2006	Dionys César	Monterrey	163
1965	Emilio Sosa	Poza Rica	193	2007	Lorenzo Buelna	Puebla	149
1966	Óscar Rodríguez	Puebla	165		Willie Romero	Yucatán	149
1967	Emilio Sosa	Poza Rica	184	2008	Kit Pellow	Saltillo	144
1968	Manuel Antonio Díaz	Poza Rica	173	2009	Dionys César	Laguna	156
1969	Teolindo Acosta	Puebla	189	2010	Sandy Madera	Sal-Yuc	146
1970	Francisco García	Gómez Palacio	185	2011	Leonardo Heras	México	152
1971	Miguel Suárez	México	188	2012	Carlos A. Gastélum	Tigres-QR	158
1972	Roberto Peña	Tampico	183	2013	Oswaldo Morejón	Laguna	181
1973	Domingo Cruz	Saltillo	173	2014	Luis Borges	Saltillo	173
1974	Teolindo Acosta	Puebla	170	2015	Olmo Rosario	Monclova	152
	Ángel Bravo	Chih-mty	170	2016	Justin Greene	Saltillo	145
1975	Gonzalo Villalobos	Aguascalientes	187	2017	Zoilo Almonte	Monterrey	157
1976	Michael Walseth	Puebla	171	2018.1	Isaac Rodríguez Salazar	Tijuana	89
	Miguel Suárez	México	171	2018.2	Yúniesky Betancourt	Oaxaca	91
1977	Miguel Suárez	México	227	2019	Daniel Mayora	Durango	177
1978	Blas Santana	Torreón	196	2020	No hubo temporada		
1979	James Collins	Chihuahua	206	2021	Leandro Castro	Tijuana	93

LÍDERES HISTÓRICOS DE BATEO

HITS DOBLES

AÑO	NOMBRE	CLUB	H2	AÑO	NOMBRE	CLUB	H2
1937	Anastacio Santaella	Agrario	10	1979	James Collins	Chihuahua	35
1938	Agustín Bejerano	Córdoba	12	1980	Rigoberto Robles	Toluca	29
	Marcelino Bauza	Córdoba	12	1980	(*) Rafael Batista	Torreón	11
1939	Rafael Pedrozo	Córdoba	18	1981	Gregory Biagini	Cd. Juárez	37
1940	Burnis Wright	México	30	1982	Rafael Batista	Monclova	27
	Willie Welis	Veracruz	30		Henry Cruz	Reynosa	27
1941	Alejandro Crespo	Torreón	35		Blas Santana	Saltillo	27
1942	Quincey Trouppe	México	27	1983	Rodolfo Rodríguez	Aguascalientes	26
1943	Alejandro Crespo	Torreón	31	1984	Andrés Mora	Nuevo Laredo	36
1944	Salvador Hernández	Veracruz	29	1985	Derek Bryant	Tampico	38
1945	Claro Duany	Monterrey	31	1986	James Collins	León-San Luis	41
	Heberto Blanco	Monterrey	31	1987	Enrique Águilar	Aguascalientes	38
1946	Roberto Ortiz	México	28	1988	Donald Ray Cosey Ray	Monclova-León	42
1947	Roberto Estalella	San Luis	29	1989	Gregory Smith	Saltillo	46
1948	Roberto Ortiz	México	25	1990	Roy Johnson	Campeche	35
1949	Adolfo A. Mantecón	Jalisco	34	1991	Roberto Vizcarra	León	49
1950	Pablo García	Monterrey	27	1992	Alejandro Sánchez	Cam-Mva	38
1951	Pablo García	Monterrey	28	1993	Óscar Azocar	Yucatán	37
1952	Mario Arioza	Águila	20	1994	Larry See	Saltillo-Jalisco	37
	Pedro Orta	Torreón	20	1995	Alfonso Jiménez	Saltillo	40
	Jesús Díaz	Jalisco	20	1996	Eduardo Zambrano	Aguascalientes	34
1953	Guillermo Álvarez	Águila	24	1997	Óscar Azocar	Poza Rica	35
1954	Barney Serrell	Nuevo Laredo	33	1998	Rubén Aganza	Monclova	36
1955	Guillermo Álvarez	Águila	33	1999	Jesús González Loroño	Torreón	36
1956	Alonso Perry	México	33	2000	Alfonso Téllez	Reynosa	37
	Leonardo Rodríguez	Tigres	33	2001	Clark Howie	Yucatán	42
1957	Alonso Perry	México	32	2002	Lino Connell	Oaxaca	45
1958	Óscar Sardiñas	Mty*Lar	31	2003	Jay Davis	Cor-Mty	31
1959	Alfred Pinkston	México	34	2004	Rontrez Johnson	Agusacalientes	29
1960	Juan Delis	Monterrey	43		Pedro Santana	Oaxaca	29
1961	Vinicio García	Monterrey	49	2005	Carlos Villalobos	Puebla-San Luis	39
1962	Juan Delis	Monterrey	37	2006	Darryl Brinkley	San Luis	35
1963	Vinicio García	Monterrey	36	2007	Victor Bojórquez	México	39
1964	David García	México	39	2008	Dionys César	Laguna	34
1965	Orestes Miñoso	Jalisco	35	2009	Dionys César	Laguna	36
1966	Óscar Rodríguez	Puebla	35		Édgar Quintero	Monterrey	36
1967	Óscar Rodríguez	Reynosa	42	2010	José Rodríguez	Saltillo	45
1968	Roberto Lizárraga	México	31	2011	Ricardo Serrano	Puebla	36
	Ángel Macías	Reynosa	31		Carlos Valencia	México	36
1969	Teolindo Acosta	Puebla	29	2012	Bárbaro Cañizares	Oaxaca	36
	Arturo Álvarez	México	29		Carlos Valencia	México	36
	Rogelio Jiménez	Poza Rica	29	2013	Santiago González	Laguna	38
	Daniel Morejón	Reynosa	29	2015	Travis Denker	Tamaulipas	37
1970	Francisco García	Gómez Palacio	29	2016	Ricky Álvarez	Laguna	31
1971	Ángel Macías	Monterrey	32		Cyle Hankerd	México	31
1972	Gabriel Lugo	Saltillo	36		Chris Roberson	Monterrey	31
1973	Fco. Rodríguez I.	Águila	35	2017	Chris Roberson	Monterrey	35
1974	Benjamín Cerda	Jalisco	34	2018.1	Daniel Núñez	Durango	23
1975	Rommel Canadá	Torreón	34	2018.2	Yuniesky Betancourt	Oaxaca	22
1976	Rafael Batista	Córdoba	36	2019	Daniel Mayora	Durango	39
1977	Winston Llenas	Córdoba	34	2020	No hubo temporada		
1978	Rafael Batista	Córdoba	37	2021	Jesús Valdez	Veracruz	30

LÍDERES HISTÓRICOS DE BATEO

HITS TRIPLES

AÑO	NOMBRE	CLUB	H3	AÑO	NOMBRE	CLUB	H3
1937	Alfonso Nieto	Agricultura	7	1980	Luis Lora	Puebla	14
1938	Ángel Castro	Tampico	9	1980	(*) 7	Empatados	3
1939	Felino Cárdenas	Córdoba	6	1981	Oswaldo Olivares	Tabasco-Torreón	15
1940	James Bell	Torreón	15	1982	Roberto Rodríguez	México	11
1941	James Bell	Monterrey	15	1983	Carlos Villela	Tampico	14
1942	Santos Amaro	Tampico	12	1984	Oswaldo Olivares	Córdoba-México	10
1943	Alejandro Crespo	Torreón	13	1985	Oswaldo Olivares	Ags-Campeche	14
1944	Roberto Ávila	Puebla	14	1986	Ricardo Herrera	Monterrey	13
	Carlos Galina	Puebla	14	1987	Carlos Villela	San Luis	13
1945	Héctor Rodríguez	Tampico	14	1988	Harold Perkins	León	15
1946	George Hausmann	Torreón	15	1989	Trench Davis	Tabasco-Salttillo	18
1947	Amado Ibáñez	Tampico	13	1990	Daniel Fernández	México	11
1948	Marvin Williams	México	11		Terry Blocker	León	11
1949	Felipe Montemayor	Monterrey	13	1991	Ramón Esquer	León	13
	Jorge Bravo	Jalisco	13	1992	Tomy Hinz	Yucatán	14
1950	Jorge Bravo	Jalisco	12	1993	Daniel Fernández	México	10
1951	Pablo García	Monterrey	11		José González	Monterrey	10
1952	Pedro Orta	Torreón	8	1994	Manuel Francois	Águila-Minatitlán	10
	Jesús Díaz	Jalisco	8	1995	Fernando Villegas	Salttillo	11
	Pablo García	Monterrey	8		Cornelio García	Monterrey	11
1953	Barney Serrell	Nuevo Laredo	9	1996	Mauricio Zazueta	Torreón	8
1954	Barney Serrell	Nuevo Laredo	9	1997	Jorge Luis Valle	Torreón	13
1955	Alonso Perry	México	15	1998	Luis Polonia	Tigres	14
1956	Alonso Perry	México	13	1999	José de Jesús Muñoz	Salttillo	11
1957	Miguel Fernández	Tigres	10	2000	Sergio Gastélum	Tigres	13
1958	Ken Hamling	Tigres	12	2001	Demond Smith	Tab-Mty	9
1959	Juan Manuel Manuel	Tigres	12		Albino Contreras	Puebla	9
1960	Pedro Cardenal	Puebla	14	2002	Cornelio García	México	11
1961	Alfredo Ríos	Monterrey	12	2003	Óscar Robles	México	9
1962	Ángel Toledo	Puebla	17	2004	Chad Meyers	México	10
1963	Miguel Fernández	México	11	2005	Donzell McDonald	Tabasco	10
	Alfredo Ríos	Monterrey	11	2006	Luis Arredondo	Yucatán	11
1964	Miguel Fernández	México	10	2007	Willie Romero	Yucatán	15
Ángel	Scull Poza	Rica	10	2008	Quincy Foster	Campeche	9
1965	Gonzalo Villalobos	Reynosa	12	2009	Eduardo Arredondo	México	13
1966	Aurelio Rodríguez	Jalisco	16	2010	Eloy Gutiérrez	Oaxaca	9
1967	Carlos Murrieta	Puebla	11		Donzell McDonald	Monclova	9
1968	Marcelo Juárez	Águila	10		Chris Roberson	Monterrey	9
	Roberto Ortiz	Águila	10	2011	Chris Roberson	Monterrey	9
1969	Alonso García	Reynosa	11	2012	Gilberto Mejía	Cd. Del Carmen	9
	Ramón Montoya	México	11	2013	Iván Araujo	Laguna	12
1970	Teolindo Acosta	Yucatán	14	2014	Maxwell León	Campeche	8
1971	Abelardo Vega	México	16		Alan Sánchez	Oaxaca	8
1972	Armando Lara	Tigres	12	2015	Gilberto Mejía	Cd. Del Carmen	9
1973	Miguel Suárez	México	13	2016	Rubén Sosa	Laguna	10
1974	Mario Salazar	Jalisco	11	2017	Yosmary Guerra	Campeche	12
1975	Albino Díaz	Poza Rica	19	2018.1	Michael Crouse	Puebla	5
1976	Lambert Ford	Reynosa	17		Rubén Sosa	Yucatán	5
1977	Luis Lora	Puebla	18	2018.2	Johnny Davis	Dos Laredos	6
	Leobardo Guerrero	Aguascalientes	18	2019	Tony Campana	Ags-Monterrey	16
1978	Leonardo Valenzuela	Monterrey	16	2020	No hubo temporada		
1979	Leonardo Valenzuela	Monterrey	19	2021	Tito Polo	Durango	7

LÍDERES HISTÓRICOS DE BATEO

HOMERUNS

AÑO	NOMBRE	CLUB	HR	AÑO	NOMBRE	CLUB	HR
1937	Carlos Galina	Petroleros	6	1980	(*) Jack Pierce	Coatzacoalcos	7
1938	Ángel Castro	Tampico	9	1981	Andrés Mora	Saltillo	23
1939	Ángel Castro	Tampico	9	1982	Andrés Mora	Saltillo-Lar	25
1940	James Bell	Tor-Ver	12	1983	Carlos Soto	Laredo	22
1941	Joshua Gibson	Veracruz	33	1984	Derek Bryant	Tampico	41
1942	Monford Irvin	Veracruz	20	1985	Andrés Mora	Nuevo Laredo	41
1943	Burnis Wright	México	13	1986	Jack Pierce	León	54
1944	Salvador Hernández	Veracruz	13	1987	Nelson Barrera	México	42
1945	Roberto Ortiz	México	26	1988	Leo Hernández	Torreón	36
1946	Roberto Ortiz	México	25	1989	Leo Hernández	Campeche	39
1947	Roberto Ortiz	México	22	1990	Alejandro Sánchez	San Luis	28
1948	Roberto Ortiz	México	19	1991	Roy Johnson	Campeche	37
1949	Jesús Díaz	Torreón	13	1992	Ty Gainey	México	47
1950	Jesús Díaz	Torreón	10	1993	Martías Carillo	Tigres	38
	Ángel Castro	Águila	10	1994	Marco Antonio Romero	Nuevo Laredo	38
1951	Ángel Castro	Águila	22		Héctor Villanueva	Puebla-Tigres	30
1952	René González	Águila	21	1995	Ty Gainey	México	27
1953	Héctor Lara	Nuevo Laredo	13	1996	Sam Horn	Torreón	30
1954	René González	Águila	21	1997	Ty Gainey	México	25
1955	Mario Aríosa	Águila	22	1998	Charles Smith	Monterrey	29
1956	Alonso Perry	México	28	1999	Mike Meggers	Águila-Tor	28
1957	Earl Taborn	Nuevo Laredo	27	2000	Eduardo Jiménez	Saltillo	45
1958	Edward Moore	Monterrey	32	2001	Boi Rodríguez	Monclova	33
1959	Aldo Salvent	Poza Rica	29		Mark Whiten	Águila	33
	Marvin Williams	Tig-Mex	29	2002	Roberto Saucedo	Nuevo Laredo	32
1960	Aldo Salvent	Poza Rica	36	2003	Guillermo García	Tigres-Ang.	28
1961	Witremundo Quintana	Águila	23	2004	Izzy Alcantara	Laguna	27
1962	Ronaldo Camacho	Puebla	25	2005	Roberto Saucedo	México	35
1963	Ronaldo Camacho	Puebla	39	2006	Eduardo Ríos	Aguascalientes	33
1964	Héctor Espino	Monterrey	46	2007	Donny León	Puebla	31
1965	George Prescott	Poza Rica	39	2008	Kit Pellow	Saltillo	34
1966	George Prescott	Poza Rica	41	2009	Rubén Rivera	Campeche	32
1967	Elrod Hendricks	Jalisco	41	2010	Víctor Díaz	Águila-Ver	29
1968	Héctor Espino	Monterrey	27	2011	Jorge Guzmán	Águila-Ver	39
1969	Héctor Espino	Monterrey	37	2012	Carlos Rodríguez	Aguascalientes	32
1970	Rogelio Álvarez	Águila	33	2013	Rubén Mateo	Cd. Del Carmen	37
1971	Humberto García	Tampico	23	2014	John Lindsey	México	33
1972	Héctor Espino	Tampico	37	2015	Japhet Amador	México	41
1973	Rommel Canadá	Saltillo	26	2016	Alex Valdez	Monterrey	30
1974	Byron Brown	Tampico	32	2017	Rainel Rosario	Saltillo	26
1975	Andrés Mora	Saltillo	35	2018.1	Félix Pérez	Aguascalientes	15
1976	Jack Pierce	Puebla	36	2018.2	FéLix Pérez	Monterrey	19
1977	Ismael Oquendo	Saltillo	34	2019	Chris Carter	Monclova	49
1978	Harold King	Saltillo	28	2020	No hubo temporada		
1979	Luis Alcaraz	León	24	2021	Rainel Rosario	Saltillo	20
	Iván Murrell	Puebla-León	24				
1980	Iván Murrell	León	32				

CARRERAS PRODUCIDAS

AÑO	NOMBRE	CLUB	CP	AÑO	NOMBRE	CLUB	CP
1937	Roberto Cabal	Agrario	31	1980	Iván Murrell	León	91
1938	Ángel Castro	Tampico	40	1980	(*) James Collins	Saltillo	31
1939	Ángel Castro	Tampico	50	1981	Andrés Mora	Saltillo	93
1940	James Bell	Tor-Ver	79	1982	Enríque Mora	Saltillo-Lar	80
1941	Joshua Gibson	Veracruz	124	1983	Enrique Águilar	Aguascalientes	89
1942	Silvio García	México	83	1984	Ramón Lora	Toluca	127
1943	Burnis Wright	México	70	1985	Ricardo Rentería	Tigres	125
	Raymond Dandridge	Veracruz	70	1986	Willie Mays Aikens	Puebla	154
1944	Salvador Hernández	Veracruz	97	1987	Nelson Barrera	México	134
1945	Claro Duany	Monterrey	100	1988	Nelson Barrera	México	124
1946	Roberto Ortiz	México	108	1989	Willie Mays Aikens	León	131
1947	Alejandro Crespo	Puebla	96	1990	David Stockstill	Torreón	109
1948	Roberto Ortiz	México	74	1991	Larry See	México	129
1949	Jesús Díaz	Torreón	83	1992	Ty Gainey	México	133
1950	Ángel Castro	Águila	68	1993	Matías Carrillo	Tigres	125
1951	Ángel Castro	Águila	79	1994	Héctor Villanueva	Puebla-Tigres	108
	René González	San Luis	79	1995	Ty Gainey	México	115
1952	René González	Águila	84	1996	Guillermo Velázquez	Monterrey	112
1953	René González	México-Águila	63	1997	Ty Gainey	México	108
1954	Fernando Pedrozo	Laredo	80	1998	Nelson Barrera	Oaxaca	110
1955	Alonso Perry	México	122	1999	Boi Rodríguez	Monclova	105
1956	Alonso Perry	México	118	2000	Julián Yan	Córdoba	129
1957	Alonso Perry	México	107	2001	Boi Rodríguez	Monclova	100
1958	Herminio Cortés	Laredo	98	2002	Félix José	México	102
1959	Marvin Williams	Tigres	109	2003	Guillermo García	Tigres-Ang.	95
1960	Alfred Pinkston	México	144	2004	Roberto Saucedo	México	97
1961	Witremundo Quintana	Águila	89	2005	Willis Otáñez	Águila	123
1962	Héctor Espino	Monterrey	105	2006	Eduardo Ríos	Aguascalientes	112
	Alonso Perry	Monterrey	105	2007	Donny León	Puebla	104
1963	Ronaldo Camacho	Puebla	108	2008	Kit Pellow	Saltillo	107
1964	George Prescott	Poza Rica	123	2009	Roberto Saucedo	México	109
1965	Jaime Favela	Jalisco	109	2010	Víctor Díaz	Águila-Ver	96
1966	George Prescott	Poza Rica	122	2011	Luis Terrero	México	110
1967	Winston Llenas	Jalisco	113	2012	Michel Abreu	Monterrey	106
1968	George Prescott	Poza Rica	84	2013	Japhet Amador	México	121
1969	Ronaldo Camacho	Puebla	116	2014	Frank Díaz	Reynosa	101
1970	Ildefonso Ruiz	Gómez Palacio	99	2015	Japhet Amador	México	117
1971	Víctor Torres	Monterrey	107	2016	Diory Hernández	Aguascalientes	97
1972	Gabriel Lugo	Saltillo	106	2017	Ricky Álvarez	Yucatán	105
1973	Héctor Espino	Tampico	107	2018.1	Jesús Castillo	Monclova	57
1974	Jorge Roque	Puebla	90	2018.2	Francisco Peguero	Monclova	60
1975	Andrés Mora	Saltillo	109		Félix Pérez	Monterrey	60
1976	Jack Pierce	Puebla	118	2019	Chris Carter	Monclova	119
1977	Reginald Sanders	Durango	119	2020	No hubo temporada		
1978	Harold King	Saltillo	114	2021	Leandro Castro	Tijuana	72
1979	Earl Williams	Durango	112				

LÍDERES HISTÓRICOS DE BATEO

BASES ROBADAS

AÑO	NOMBRE	CLUB	BR	AÑO	NOMBRE	CLUB	BR
1937	Mario Collazo	Santa Rosa	12	1981	Wendell Alston	Yucatán	37
1938	Agustín Bejerano	Córdoba	23	1982	Antonio Briones	Cd. Juárez	60
1939	Agustín Bejerano	Córdoba	14	1983	Matthew Alexander	Tigres	73
1940	Sammy Bankhead	Monterrey	32	1984	Matías Carrillo	Tigres	30
1941	Burnis Wright	México	20	1985	Antonio Briones	Torreón	50
1942	Pedro Pages	Puebla	30	1986	Donald Carter	Puebla	95
1943	Héctor Rodríguez	México	22	1987	Mike Cole	Campeche	66
1944	Silvio García	Méx-Ver	31	1988	Mike Cole	Campeche	80
1945	Silvio García	Veracruz	40	1989	Mike Cole	Tabasco	100
1946	Agustín Bejerano	Laredo	47	1990	Mike Cole	Campeche	56
1947	Héctor Rodríguez	Nvo. Laredo	36	1991	Dwight Taylor	Dos Laredos	72
1948	Agustín Bejerano	Monterrey	24	1992	Tommy Hinz	Yucatán	80
	Jesús Díaz	Puebla	24	1993	Cornelio García	Yucatán	45
1949	Alfredo Jiménez	Jalisco	27	1994	Eric Bullock	Águila	46
1950	Pedro Orta	Torreón	34	1995	Darrell Brinkley	Campeche	55
1951	Pedro Orta	Torreón	18	1996	José González	Monterrey	34
1952	Jesús Díaz	Jalisco	22	1997	Luis Polonia	Tigres	48
1953	Pedro Orta	Torreón	27	1998	José J. Muñoz	Saltito	44
1954	Alejandro Moreno	Nuevo Laredo	20	1999	Boi Rodríguez	Monclova 43	
1955	Roberto Montelongo	Monterrey	23	2000	Wilfredo Romero	Saltito	45
1956	Aldo Salvent	Yuc-Águila	22	2001	Demond Smith	Tab-Mty	36
1957	Joséph Christopher	Tigres	24	2002	Demond Smith	Monterrey	41
1958	Francis Glamp	Tigres	30	2003	Demond Smith	Monterrey	53
1959	Osmond Walker	Águila	37	2004	Rontrez Johnson	Aguascalientes	54
1960	Luis Zayas	Tigres	30	2005	Donzell Mcdonald	Tabasco	53
1961	Luis Zayas	Tigres	28	2006	Dionys César	Monterrey	42
1962	Pompeyo Davalillo	Tigres	31	2007	Demond Smith	Chihuahua	40
1963	Luis Zayas	Tig-Rey	30	2008	Demond Smith	Chihuahua	38
1964	Armando Murillo	Tigres	21	2009	Dionys César	Laguna	40
1965	Oswaldo Álvarez	Jalisco	27	2010	Alexis Gómez	Laguna	37
1966	Francisco García	Jalisco	51	2011	Eduardo Arredondo	Reynosa	32
1967	Abelardo Balderas	México	41		Henry Mateo	Tabasco	32
1968	Marcelo Juárez	Águila	43	2012	Freddy Guzmán	Cd del Carmen	56
1969	Alonso García	Reynosa	27	2013	Freddy Guzmán	Cd del Carmen	73
1970	Ángel Macías	Reynosa	35	2014	Gilberto Mejía	Cd del Carmen	49
1971	Alonso García	Tampico	67	2015	Jeremías Pineda	Veracruz	60
1972	Héctor Zamudio	Tigres	43	2016	Justin Greene	Saltito	39
1973	Ángel Bravo	Chihuahua	39		Christian Zazueta	Saltito	39
1974	Ángel Bravo	Chi-Mty	46	2017	Justin Greene	Monclova	51
1975	Antonio Briones	Cd. Juárez	42	2018.1	Carlos Figueroa	México	23
1976	Antonio Briones	Cd. Juárez	68	2018.2	Johnny Davis	Dos Laredos	28
1977	Ramón Serratos	Tabasco	72	2019	Johnny Davis	Dos Laredos-Oax	54
1978	Leonardo Valenzuela	Monterrey	29	2020	No hubo temporada		
	Antonio Villaescusa	México	29	2021	Reynaldo Rodríguez	Tigres-QR	21
1979	Juan Navarrete	Saltito	40				
1980	Wilbur Howard	Yucatán	24				
1980	(*) Antonio Briones	Cd. Juárez	18				

CAMPEONES INDIVIDUALES DE SLUGGING

AÑO	NOMBRE	EQUIPO	J	V	H	H2	H3	HR	TBH	SLG
1937	Alfonso Nieto	Agricultura	22	84	40	4	7	5	73	.869
1938	Ángel Castro	Tampico	43	175	62	11	9	9	118	.674
1939	Lazaro Salazar	Córdoba	45	155	58	12	2	4	86	.555
1940	James Bell	Torreón	89	382	167	29	15	12	262	.685
1941	Joshua Gibson	Veracruz	94	358	134	31	3	33	270	.754
1942	Monford Irvin	Veracruz	63	237	94	17	6	20	183	.772
1943	Burnis Wright	México	88	352	129	25	5	13	203	.577
1944	Alberto Hernández	Puebla	83	332	131	27	9	7	197	.593
1945	Roberto Ortiz	México	86	342	115	24	6	26	229	.670
1946	Roberto Ortiz	México	99	397	132	28	13	25	261	.657
1947	Roberto Ortiz	México	111	413	126	26	6	22	230	.557
1948	Roberto Ortiz	México	88	330	118	25	4	19	208	.630
1949	Adolfo A. Mantecón	Jalisco	85	338	128	34	7	7	197	.583
1950	Ángel Castro	Águila	86	315	109	18	2	10	161	.511
1951	René González	San Luis	79	297	96	21	3	21	186	.626
1952	René González	Águila	81	316	117	19	4	21	207	.655
1953	René González	Mex-Águila	67	259	87	19	5	8	140	.541
1954	Ángel Castro	Mex-Azules	73	269	93	23	1	17	169	.628
1955	Alonso Perry	México	92	365	137	24	15	21	254	.696
1956	Alonso Perry	México	123	451	177	33	13	28	320	.710
1957	Earl Taborn	Nuevo Laredo	104	331	104	4	1	27	195	.589
1958	Edward Moore	Monterrey	119	409	133	27	5	32	266	.650
1959	Marvin Williams	Tig-Mex	109	378	117	14	2	29	222	.587
1960	Alfred Pinkston	México	138	567	225	41	11	26	366	.646
1961	Luis García	Poza Rica	116	387	127	20	4	22	221	.571
1962	Héctor Espino	Monterrey	126	444	159	20	12	23	272	.613
1963	Alfred Pinkston	Águila	113	394	145	34	1	20	241	.612T
1964	Héctor Espino	Monterrey	126	448	166	22	3	46	332	.741
1965	Elrod Hendriks	Jalisco	128	411	117	14	8	35	252	.613
1966	Héctor Espino	Monterrey	120	393	145	16	4	31	262	.667
1967	Héctor Espino	Monterrey	109	351	128	18	1	27	229	.652
1969	Héctor Espino	Monterrey	147	461	140	22	2	37	277	.601
1970	Francisco García	Torreón	149	535	185	44	11	28	335	.626
1971	Celerino Sánchez	Tigres	130	432	159	27	8	15	247	.572
1972	Héctor Espino	Tampico	129	433	154	23	1	37	290	.670
1973	Rommel Canadá	Saltillo	126	449	150	29	7	26	271	.604
1974	Jack Pierce	Jalisco	113	379	116	23	4	28	231	.609
1975	Andrés Mora	Saltillo	133	492	151	18	7	35	288	.585
1976	Jack Pierce	Puebla	132	486	161	20	1	36	291	.599
1977	Reginald Sanders	Durango	127	490	147	26	3	28	273	.557
1978	Rommel Canadá	Saltillo	138	462	169	34	5	22	279	.604
1979	Andrés Mora	Saltillo	114	421	145	31	5	23	255	.606
1980	James Obradovich	Aguascalientes	94	323	115	25	3	21	209	.647

LÍDERES HISTÓRICOS DE BATEO

AÑO	NOMBRE	EQUIPO	J	V	H	H2	H3	HR	TBH	SLG
1980	(*) James Collins	Saltillo	39	137	52	8	3	2	72	.526
1981	Gregory Biagini	Ciudad Juárez	127	402	140	27	8	17	234	.582
1982	Andy Dyes	Monclova	100	332	109	12	4	20	189	.569
1983	Ricardo Durán	Ciudad Juárez	79	257	97	19	1	8	142	.553
1984	Derek Bryant	Tamaulipas	100	355	138	19	3	41	286	.806
1985	Derek Bryant	Tamaulipas	122	446	164	38	1	38	318	.713
1986	Nicolás Castañeda	San Luis	121	396	163	36		53	358	.900
1987	Hediberto Vargas	Aguascalientes	89	321	122	21	2	35	252	.785
1988	Nicolás Castañeda	Yucatán	94	321	120	25		23	214	.667
1989	Willie Mays Aikens	León	128	423	167	40	1	37	320	.751
1990	Nicolás Castañeda	Yucatán	104	330	128	24	3	22	224	.679
1991	Ron Shepherd	León	99	354	131	26	2	34	263	.768
1992	Ty Gainey	México	115	405	146	18	3	47	311	.768
1993	Nelson Simmons	Jalisco	109	369	141	27		34	270	.732
1994	Héctor Villanueva	Pue - Tig	129	424	141	19	2	30	254	.599
1995	Ty Gainey	México	86	285	117	19	2	27	221	.775
1996	Matías Carrillo	Tigres	108	391	144	31	1	21	240	.614
1997	Tyrone Wood	Minatitlán	85	304	104	20	2	18	182	.599
1998	Charlie Smith	Monterrey	104	396	126	25	1	29	240	.606
1999	Julio César Franco	Tigres	93	326	138	22	6	14	214	.656
2000	Warren Newson	Torreón	112	417	161	26	1	39	306	.734
2001	Julio Franco	Tigres	110	407	178	34	5	18	276	.676
2002	Félix José	México	85	324	124	21	2	27	230	.710
2003	Félix José	México	89	334	126	24	1	19	209	.626
2004	Morgan Burkhart	Saltillo	95	310	113	19	0	24	204	.658
2005	Jorge Vázquez	Tigres-Ang.	71	284	104	20	0	33	227	.799
2006	Jorge Vázquez	Tigres-Ang.	75	284	102	15	0	31	210	.739
2007	Donny León	Puebla	99	346	133	40	0	31	347	.699
2008	Kit Pellow	Saltillo	103	374	144	27	0	34	273	.730
2009	Rubén Rivera	Campeche	107	387	133	24	3	32	330	.669
2010	Sandy Madera	Sal-Yuc	100	381	146	30	5	18	240	.630
2011	Luis Terrero	México	97	382	149	27	2	38	294	.770
2012	Michel Abreu	Monterrey	108	367	136	26	0	29	249	.678
2013	Luis Terrero	México	76	273	106	14	1	27	203	.744
2014	Sandy Madera	Puebla	101	362	146	26	1	26	252	.696
2015	Japhet Amador	México	103	364	126	21	0	41	270	.742
2016	César Tapia	Puebla	89	334	128	30	0	21	221	.662
2017	Yadir Drake	Durango	71	260	100	21	2	14	167	.642
2018.1	Daric Barton	Puebla	40	118	44	12	1	7	79	.669
2018.2	Yeison Asencio	México	43	176	68	10	1	11	113	.642
	Dustin Geiger	Oaxaca	51	176	56	12	0	15	113	.642
2019	Chris Carter	Monclova	120	416	122	26	0	49	295	.709
2020	No hubo temporada									
2021	David Olmedo-Barrera	Puebla	52	206	73	16	3	16	45	.694

LÍDERES HISTÓRICOS DE BATEO

LÍDERES DE BATEO DE TODOS LOS TIEMPOS (MÍNIMO 3,000 APARICIONES AL BAT)

NOMBRE	PCT	V	H	HR	CP	NOMBRE	PCT	V	H	HR	CP
Alfred Pinkston	.372	3233	1204	108	659	Rommel Canadá	.324	3507	1136	151	639
Alonso Perry	.355	3122	1107	138	721	Óscar Rodríguez	.324	5586	1808	195	995
Jimmie Collins	.354	4506	1596	59	608	Jesse Castillo	.324	4590	1485	139	840
Oswaldo Olivares	.345	3073	1061	25	318	Donald Ray Cosey	.323	3628	1172	105	625
Teolindo Acosta	.345	3973	1371	35	456	Vinicio García	.323	4953	1601	82	670
Cornelio García	.345	6072	2095	73	747	Miguel Suárez	.323	7573	2444	23	749
Orlando Sánchez	.344	3136	1078	134	626	Luis Arredondo	.323	8711	2815	82	869
Darrell Sherman	.342	3788	1295	33	368	César Tapia	.323	4740	1529	127	848
Dave Stockstill	.341	3478	1187	146	665	Luis 'Camaleón' García	.322	4181	1348	171	759
Matías Carrillo	.336	7522	2531	330	1554	Serafín Rodríguez	.321	3817	1227	49	402
Óscar Robles	.335	4729	1585	72	755	Emmanuel Ávila	.321	3369	1081	81	517
Héctor Espino	.335	8205	2752	453	1573	Rubén Rivera	.318	4517	1435	247	854
Wilfredo Romero	.334	5122	1709	147	894	Luis Mauricio Suárez	.318	5979	1903	150	945
Willis Otáñez	.332	4202	1393	217	924	Ramón Orantes	.318	6868	2184	144	1034
Iván Terrazas	.331	4082	1350	115	689	Óscar Gregorio Azocar	.317	3298	1045	64	500
Chris Roberson	.331	3507	1160	123	523	Luis Carlos García	.317	3740	1185	125	630
Ramón Espinosa	.331	3582	1185	81	448	Fernando Villaescusa	.317	4775	1516	12	448
Japhet Amador	.331	3059	1011	210	771	José Juan Bellazetín	.317	4856	1538	49	589
Pedro Castellano	.328	5306	1740	211	1036	Ramón Montoya	.316	5349	1692	44	680
Juan Navarrete	.327	6056	1979	35	668	Leonardo Heras	.315	3697	1165	100	508
Roberto Rodríguez	.325	3272	1065	6	297	Theodore Ford	.315	4754	1498	46	619
Sharnol Adriana	.325	4240	1376	195	764						

LOS MEJORES BATEADORES (QUE JUGARON EN 2021 - MÍNIMO 2,000 APARICIONES AL BAT)

NOMBRE	PCT	VB	H	HR	CP	NOMBRE	PCT	V	H	HR	CP
Iván Terrazas	.331	4082	1350	115	689	Sergio Pérez	.309	2768	854	27	312
Chris Roberson	.331	3507	1160	123	523	Manny Rodríguez	.308	4888	1506	160	822
Japhet Amador	.331	3059	1011	210	771	Eduardo Arredondo	.308	4493	1382	38	460
Olmo Rosario	.326	2574	840	68	405	José Juan Aguilar	.306	2803	858	37	341
Jesse Castillo	.324	4590	1485	139	840	José Amador	.304	6215	1891	216	1002
César Tapia	.323	4740	1529	127	848	Jesús Arredondo	.304	2877	875	72	423
Emmanuel Ávila	.321	3369	1081	81	517	Rodolfo Amador	.302	2599	785	58	360
Henry Alejandro Rodríguez	.320	2177	697	68	355	Alan Sánchez	.302	2295	694	26	248
Carlos Figueroa	.317	2714	860	12	266	Luis Juárez	.302	2112	637	71	395
Leonardo Heras	.315	3697	1165	100	508	Alberto Carreón	.301	3303	994	48	408
Frank Díaz	.314	3946	1238	161	701	Santiago González	.300	5317	1593	107	655
Antonio Lamas	.314	3549	1114	84	518	Alex Valdez	.300	3164	948	146	591
Jorge Vázquez	.312	3482	1085	230	801	Ricky Álvarez	.297	2961	880	137	566
Agustín Murillo	.311	4554	1418	137	716	Issmael Salas	.296	3596	1063	101	522
Ramón Ríos	.311	3964	1231	47	457	Maxwell León	.295	2539	749	63	343

LÍDERES HISTÓRICOS DE BATEO

LÍDERES DE BATEO DE TODOS LOS TIEMPOS

HITS

NOMBRE	H	NOMBRE	H	NOMBRE	H
Jesús Sommers	3004	Saúl Mendoza	1876	Marco Antonio Guzmán	1609
Nelson Barrera	2937	Christian Quintero	1874	Vinicio García	1601
Luis Arredondo	2815	Christian Presichi	1864	James Collins	1596
Héctor Espino	2752	Antonio Briones	1858	Óscar Robles	1585
Daniel Fernández	2648	Juan Carlos Canizales	1857	Arnoldo Castro Acosta	1580
Roberto Vizcarra	2648	Vicente Verdugo	1854	Víctor Bojórquez	1569
Enrique Águilar	2619	Sergio Omar Gastélum	1846	William Berzunza	1566
Alejandro Ortiz	2550	Gabriel Lugo	1840	Edgar Quintero	1565
Matías Carrillo	2531	Leobardo Guerrero	1837	Armando Sánchez	1553
Alonso Tellez	2522	Mario Ariosa	1836	Manuel Ponce	1553
Ricardo Sáenz	2453	Epitacio Torres	1831	Leonardo Valenzuela	1549
Miguel Suárez	2444	Luis Alfonso Cruz Borbón	1820	Homar Rojas	1548
Gerardo Sánchez	2296	Óscar Rodríguez	1808	José Juan Bellazetín	1538
José Luis Sandoval	2263	José Amador	1798	Rafael Castañeda	1538
Andrés Mora	2259	Rigoberto Mena	1777	José Guadalupe Leal	1536
Javier Robles	2227	Lorenzo López	1769	Jaime Brena	1530
Arnoldo "Kiko" Castro	2224	Juan José Pacho	1767	Abelardo Vega	1523
Gonzalo Villalobos	2214	Fernando Rodríguez	1764	Adán Muñoz	1522
Elpidio Osuna	2200	Eduardo Jiménez	1758	David Domínguez	1518
Francisco Rodríguez I.	2186	José Rodríguez	1746	Fernando Villaescusa	1516
Ramón Orantes	2184	Carlos Soto	1743	Ricardo Herrera	1515
Joel Serna	2164	Luis Borges	1739	David Villagomez	1514
Manuel Cazarín	2134	Rodolfo Hernández	1738	Miguel Fernández	1511
Benjamín Cerda	2121	Pedro Castellano	1737	Blas Santana	1510
Moisés Camacho	2110	Marco Antonio Romero	1729	Manny Rodríguez	1506
Grimaldo Martínez	2100	Héctor Zamudio	1712		
Cornelio García	2095	Nicolás Vázquez	1710		
Roberto Méndez	2091	Wilfredo Romero	1709		
Francisco Estrada	2089	Raymundo Torres	1700		
Pedro Meré	2048	Carlos Villela	1699		
Alfredo Ríos	2041	Graciano Enriquez	1698		
José Manuel Ortiz	2018	Ramón Montoya	1692		
Oswaldo Morejón	2011	Rolando Camarero	1688		
Juan Navarrete	1979	Héctor Estrada	1684		
Pablo Machiría	1978	Jorge Fitch	1676		
Saúl Soto	1958	Rubén Ávila	1664		
Carlos Alberto Gastélum	1956	Domingo Cruz	1660		
Héber Gómez	1949	Carlos Valencia	1658		
Juan Francisco Rodríguez	1948	Germán Leyva	1655		
Jaime López	1932	Domingo Castro	1654		
Héctor Álvarez	1927	Guadalupe Chávez	1644		
Noé Muñoz	1919	Óscar Fentanes	1641		
Ángel Castro	1914	Pedro Iturbe	1641		
Ronaldo Camacho	1912	Remigio Díaz	1636		
Ramón Hernández	1904	Enrique Ramírez	1633		
Luis Mauricio Suárez	1903	Jorge Luis Valle	1633		
Jesús González	1901	Roberto Saucedo	1625		
Marcelo Juárez	1897	Luis Fernando Díaz	1617		

Aspirantes a 2000 Hits	
(Jugadores activos que participaron en la temporada 2021)	
José Amador	1891

Aspirantes a 1500 Hits	
(Jugadores activos que participaron en la temporada 2021)	
Jesse Castillo	1485
Christian Zazueta	1435
Agustín Murillo	1418

Aspirantes a 1000 Hits	
(Jugadores activos que participaron en la temporada 2021)	
Miguel Torrero	995
Alberto Carreón	994
Kevin Flores	976
Alex Valdez	948
Enrique Osorio	941

HITS DOBLES

NOMBRE	H2	NOMBRE	H2	NOMBRE	H2
Ricardo Sáenz	496	Andrés Mora	324	Jesse Castillo	271
Jesús Sommers	488	Héctor Álvarez	322	Édgar Quintero	270
Roberto Vizcarra	482	Juan Carlos Canizales	322	Iván Terrazas	268
Nelson Barrera	464	Luis Alfonso Cruz Borbón	321	Luis Borges	268
Alonso Téllez	448	Ramón Orantes	314	Ray Martínez	267
José Luis Sandoval	435	Saúl Mendoza	312	Rodolfo Hernández	267
Saúl Soto	422	Homar Rojas	312	Rolando Camarero	266
Matías Carrillo	420	Cornelio García	309	José Manuel Ortiz	266
Enrique Aguilar	405	Leobardo Arauz	308	Jaime Brena	263
Manuel Cazarín	389	Santiago González	308	Lorenzo López	262
Javier Robles	389	Luis Fernando Díaz	307	Miguel Suárez	262
Daniel Fernández	388	Wilfredo Romero	307	Agustín Murillo	261
Héctor Espino	373	Miguel Fernández	305	Nicolás Vázquez	260
Heber Gómez	359	Grimaldo Martínez	304	Roberto Méndez	260
José Amador	359	Adán Muñoz	303	Christian Zazueta	259
Luis Mauricio Suárez	358	Pablo Machiría	298	Marco Antonio Romero	258
Ángel Castro	355	Francisco Estrada	297	Alfredo Ríos	255
Benjamín Cerda	355	Eduardo Jiménez	297	Epitacio Torres	254
Arnoldo "Kiko" Castro	355	Fernando Rodríguez	297	Guillermo Rodríguez	252
Elpidio Osuna	353	Ronaldo Camacho	294	Clemente Rosas	251
Oswaldo Morejón	352	Jesús González	291	Rubén Aganza	250
Moisés Camacho	350	César Tapia	290		
Gerardo Sánchez	349	Víctor Bojórquez	286		
Christian Quintero	347	Vinicio García	284		
Carlos Valencia	346	Rubén Rivera	284		
Alejandro Ortiz	346	Carlos Alberto Gastélum	284		
Pedro Meré	344	Raymundo Torres	283		
Noé Muñoz	342	Roberto Saucedo	281		
Cristhian Presichi	336	Jimmie Collins	280		
Óscar Rodríguez	334	David Domínguez	277		
Luis Arredondo	334	Héctor Estrada	276		
Francisco Rodríguez I.	330	Hernando Arredondo	276		
Manny Rodríguez	330	Mario Ariososa	271		
Sergio Omar Gastélum	326	Marco Antonio Guzmán	271		
Joel Serna	326	Gabriel Lugo	271		
Pedro Castellano	325	Jorge Luis Valle	271		
Roberto Carlos Méndez	325	Pedro Iturbe	271		

Aspirantes a 400 hits dobles

(Jugadores activos que participaron en la temporada 2021)

José Amador	359
-------------	-----

Aspirantes a 300 hits dobles

(Jugadores activos que participaron en la temporada 2021)

César Tapia	290
Jesse Castillo	271
Agustín Murillo	261
Christian Zazueta	259

HITS TRIPLES

NOMBRE	H3	NOMBRE	H3	NOMBRE	H3
Gonzalo Villalobos	132	Leobardo Guerrero	74	Barney Sherrell	66
Luis Arredondo	116	Alfredo Ríos	74	Alejandro Crespo	65
Carlos Villela	111	Teolindo Acosta	73	Domingo Cruz	65
Daniel Fernández	111	Leonardo Heras	72	Ángel Macías	65
Miguel Fernández	93	Oswaldo Olivares	72	Pablo Machiría	64
Agustín Bejerano	91	Cornelio García	71	Roberto Rodríguez	64
Miguel Suárez	86	Matías Carrillo	70	Jesús Sommers	64
Héctor Zamudio	84	Abelardo Vega	69	Ángel Toledo	64
Ángel Castro	83	Ramón Esquer	68	Leonardo Clayton	63
Ricardo Garza	81	Rubén Esquivias	68	Francisco García	63
Ramón Montoya	80	Víctor Bojórquez	68	Roberto Méndez	62
Epitacio Torres	79	Ricardo Herrera	67	William Berzunza	61
Jimmie Collins	75	Alonso Téllez	67	Javier Robles	60
Jesús Díaz	75	Marcelo Juárez	66		
Leonardo Valenzuela	75	Óscar Rodríguez	66		

LÍDERES HISTÓRICOS DE BATEO

HOMERUNS

NOMBRE	HR	NOMBRE	HR	NOMBRE	HR
Nelson Barrera	455	Elpidio Osuna	184	Alonso Perry	138
Héctor Espino	453	Pablo Machiría	179	José Guadalupe Leal	138
Alejandro Ortiz	434	Carlos Rodríguez	176	Marco Antonio Guzmán	137
Andrés Mora	419	Mario Valenzuela	176	Agustín Murillo	137
Eduardo Jiménez	351	Lorenzo López	171	Ricky Álvarez	137
Matías Carrillo	330	Luis "Camaleón" García	171	Jorge Guzmán	135
Roberto Saucedo	319	David Domínguez	170	Orlando Sánchez	134
Ronaldo Camacho	317	Willie Mays Aikens	170	Alejandro Sánchez	133
Raymundo Torres	311	Nicolás Castañeda	168	Charles "Bubba" Smith	133
Enrique Aguilar	305	Héctor Estrada	167	Felipe Montemayor	133
Ricardo Sáenz	296	Horacio Valenzuela	167	René González	133
Jack Pierce	294	Manuel Cazarín	166	Christian Quintero	132
Saúl Soto	288	Luis Fernando Díaz	165	René Reyes	131
Carlos Soto	264	Eddie Castro	164	César Tapia	127
Javier Robles	257	Mendy López	163	Luis Carlos García	125
Édgar Quintero	253	Rubén Aganza	162	Scott Bullett	124
José Luis Sandoval	253	Ty Gainey	162	Daniel Fornés	123
Rubén Rivera	247	Adán Muñoz	162	Chris Roberson	123
Jesús Sommers	241	Frank Díaz	161	Guillermo García	123
Carlos Valencia	237	Manny Rodríguez	160	Francisco Cervera	122
Marco Antonio Romero	235	Juan Reyes	159	Roy Johnson	122
Roberto Vizcarra	232	Altar Green	158	Víctor Bojórquez	120
Jorge Vázquez	230	Gabriel Lugo	157	Eduardo Ríos	119
Ángel Castro	230	Roberto Zambrano	157	Andrés Rivera	118
Alonso Téllez	226	Luis Alfonso García	156	Joel Serna	118
Willis Otáñez	217	Carlos Sievers	152	Sandy Madera	118
José Amador	216	Guillermo Velázquez	152	Ricardo Serrano	118
Roberto Carlos Méndez	215	Leo Hernández	151	Rafael Batista	116
Pedro Castellano	211	Rommel Canadá	151	Iker Franco	116
Luis Alfonso Cruz Borbón	210	Luis Mauricio Suárez	150	Ángel Toledo	115
Japhet Amador	210	Leobardo Arauz	149	Iván Terrazas	115
Cristhian Presichi	209	Miguel Ojeda	148	Eliás Osorio	114
Guillermo Rodríguez	207	Rodolfo Hernández	148	Francisco García	114
Baltazar Valdez	206	Francisco Méndez	147	Gary Gray	114
Refugio Cervantes	206	Rolando Camarero	147	Noé Muñoz	114
Gerardo Sánchez	204	Wilfredo Romero	147	Mario Aríosa	113
Julián Yan	203	Alex Valdez	146	Wenceslao González	113
Ray Martínez	202	Dave Stockstill	146	Winston Llenas	113
George Prescott	199	Ramón Orantes	144	José Francisco Córdoba	113
Óscar Rodríguez	195	Derrick White	143	Aldo Salvent	112
Sharnol Adriana	195	Derek Bryant	141	Carlos Rivera	112
Humberto García Luna	190	Homar Rojas	141	Humberto Guerrero	111
Emmanuel Valdez	189	Rubén Ávila	141	Roberto Herrera	111
Boi Rodríguez	187	Eduardo Torres	140	Rogelio Álvarez	111
Pedro Meré	186	Fernando Rodríguez	140	Juan Carlos Canizales	110
Miguel Fernández	185	Hernando Arredondo	140	Elrod Hendricks	109
Moisés Camacho	185	Jesse Castillo	139	Ricardo Garza	109

HOMERUNS

NOMBRE	HR
Alfred Pinkston	108
Arturo Defreites	108
Arsenio Díaz	107
Santiago González	107
Félix Pie	107
Earl Taborn	106
Roberto Ortiz	106
Donald Ray Cosey	105
Héctor Villanueva	105
Rubén Esquivias	105
Said Gutiérrez	105
Jonathan Aceves	105
Kit Pellow	103
Luis Terrero	103
Tony Chance	103
Antonio López	102
Erick Payton	102
Leonardo Clayton	102
Benjamín Cerda	101
Saúl Mendoza	101
Issmael Salas	101
Amado Peralta	100
Herminio Cortés	100
Leonardo Heras	100
Jorge Cantú	100

Aspirantes a 200 homeruns

(Jugadores activos que participaron en la temporada 2021)

Carlos Rodríguez	176
------------------	-----

Aspirantes a 100 homeruns

(Jugadores activos que participaron en la temporada 2021)

Christian Zazueta	97
José Manuel Orozco	89
Jesús Valdez	86
Antonio Lamas	84
Rainel Rosario	82
Emmanuel Ávila	81
José Vargas	81

CARRERAS ANOTADAS

NOMBRE	C
Daniel Fernández	1837
Luis Arredondo	1646
Matías Carrillo	1535
Alejandro Ortiz	1509
Héctor Espino	1505
Nelson Barrera	1485
Roberto Vizcarra	1478
Jesús Sommers	1455
Enrique Aguilar	1417
Ricardo Sáenz	1318
Javier Robles	1259
Gerardo Sánchez	1252
Ronaldo Camacho	1190
Cornelio García	1174
José Luis Sandoval	1171
Carlos Alberto Gastélum	1144
Eduardo Jiménez	1142
Andrés Mora	1141
Alonso Téllez	1132
Roberto Carlos Méndez	1131
Roberto Méndez	1131
Juan Francisco Rodríguez	1130
Pedro Meré	1091
Raymundo Torres	1086
Saúl Soto	1084
Cristhian Presichi	1066
Grimaldo Martínez	1062
Sergio Omar Gastélum	1054
Ángel Castro	1048
Moisés Camacho	1046
Óscar Rodríguez	1011
Miguel Suárez	1009
Antonio Briones	1005
Juan Navarrete	1005
Joel Serna	1002
José Amador	1000

Aspirantes a 1,000 carreras anotadas

(Jugadores activos que participaron en la temporada 2021)

Agustín Murillo	835
-----------------	-----

CARRERAS PRODUCIDAS

NOMBRE	CP
Nelson Barrera	1928
Alejandro Ortiz	1603
Héctor Espino	1573
Matías Carrillo	1554
Jesús Sommers	1534
Andrés Mora	1498
Enrique Aguilar	1496
Ricardo Sáenz	1452
José Luis Sandoval	1315
Alonso Téllez	1289
Eduardo Jiménez	1285
Ronaldo Camacho	1273
Javier Robles	1227
Ángel Castro	1219
Saúl Soto	1177
Roberto Vizcarra	1172
Moisés Camacho	1169
Roberto Saucedo	1152
Raymundo Torres	1146
Roberto Carlos Méndez	1097
Gerardo Sánchez	1089
Elpidio Osuna	1053
Pablo Machiría	1048
Carlos Soto	1043
Pedro Castellano	1036
Pedro Meré	1035
Luis Alfonso Cruz Borbón	1034
Ramón Orantes	1034
Noé Muñoz	1029
Manuel Cazarín	1028
Marco Antonio Romero	1020
Cristhian Presichi	1011
José Amador	1002
Óscar Rodríguez	995
Gabriel Lugo	987
Jack Pierce	984
Benjamín Cerda	974
Rodolfo Hernández	958
Carlos Valencia	951
Luis Mauricio Suárez	935
Willis Otáñez	924
Francisco Estrada	923
Homar Rojas	923
Fernando Rodríguez	921
Héctor Estrada	918
Ray Martínez	914
Baltazar Valdez	909
Miguel Fernández	909
Édgar Quintero	904
Rubén Ávila	902

LÍDERES HISTÓRICOS DE BATEO

BASES ROBADAS

NOMBRE	BR	NOMBRE	BR	NOMBRE	BR
Luis Arredondo	527	Francisco Guerrero	190	Gonzalo Villalobos	147
Antonio Briones	490	Rubén Rivera	186	Guillermo Álvarez	146
Daniel Fernández	479	Carlos Alberto Gastélum	185	Justin Greene	146
Michael Cole	355	Ramón Hernández	184	Leobardo Figueroa	145
Cornelio García	340	Sharnol Adriana	183	Jesús Paredes Mendivil	145
Ricardo Herrera	337	José de Jesús Muñoz	181	Leonardo Valenzuela	145
Agustín Bejerano	313	Eduardo Arredondo	180	Sergio Contreras	143
Wilfredo Romero	300	Jesús Díaz	179	Alejandro Gómez	142
Matías Carrillo	276	Alonso García Luna	178	Burnis Wright	142
Demond Smith	269	Enrique Aguilar	174	Ramón Esquer	141
Héctor Zamudio	261	Fernando Villaescusa	174	Lino Conell	140
Raúl Montoya	255	José González	174	Grimaldo Martínez	140
Flavio Romero	243	Leonardo Clayton	171	Pedro Clodomiro	137
Juan Navarrete	236	Dionys César	170	Mario Ariosa	135
Roberto Vizcarra	235	Chris Roberson	169	Abel Martínez	134
Remigio Díaz	232	Ramón Serratos	169	Luis Lora	133
Miguel Flores	229	Roberto Carlos Méndez	169	Eric Lee Mangham	133
Marcelo Juárez	225	Rommel Canadá	167	Teolindo Acosta	132
Freddy Guzmán	222	Darryl Brinkley	166	Carlos Colas	131
Bernardo Tatis	221	Carlos Figueroa	163	Ángel Macías	131
Gilberto Mejía	218	Antonio Villaescusa	162	Sergio Omar Gastélum	130
Leobardo Guerrero	214	Ramón Valdez	159	Silvio García	130
Darrell Sherman	211	Christian Quintero	158	Héctor Rodríguez	130
Gilberto Mejía	209	Cristhian Presichi	156	Santiago González	130
Francisco García	206	Oswaldo Olivares	154		
Freddy Guzmán	203	Javier Robles	154		
Antonio Aguilera	199	Albino Contreras	154		
Christian Zazueta	198	Juan Hernández Alvarado	152		
Agustín Murillo	197	Martín Morones	150		
Donzell McDonald	198	Leonardo Heras	148		
Juan Francisco Rodríguez	196	Tommy Lee Hinzó	148		
Jimmie Collins	190	Miguel Ángel Castelán	148		

Aspirantes a 200 bases robadas

(Jugadores activos que participaron en la temporada 2021)

Christian Zazueta	198
Agustín Murillo	197

ESTADÍSTICAS
OFICIALES



*RECORDS
INDIVIDUALES*

DE BATEO

HISTÓRICOS



RECORDS INDIVIDUALES DE BATEO HISTÓRICOS

MÁS TEMPORADAS JUGADAS EN TODOS LOS TIEMPOS

27 Jesús Sommers

MÁS JUEGOS JUGADOS EN TODOS LOS TIEMPOS

2,908 Jesús Sommers

MÁS JUEGOS JUGADOS EN UNA TEMPORADA

161 Rolando Camarero Rojos del Águila, 1969

MÁS JUEGOS JUGADOS CONSECUTIVOS SIN INTERRUPCIÓN

1,415 Gerardo Sánchez Dos Laredos de marzo 25 de 1987 a mayo 7 de 1998

MÁS AÑOS SIENDO LÍDER DE JUEGOS JUGADOS

8 Gerardo Sánchez Dos Laredos, 1989, 1990, 1991, 1993, 1994, 1995, 1996 y 1997

MÁS AÑOS CONSECUTIVOS SIENDO LÍDER DE JUEGOS JUGADOS

5 Gerardo Sánchez Dos Laredos, 1993, 1994, 1995, 1996 y 1997

PORCENTAJE DE BATEO MÁS ALTO EN TODOS LOS TIEMPOS

.372 Alfred Pinkston (3,233 Veces al Bat 1204 Hits)

PORCENTAJE DE BATEO MÁS ALTO EN TODOS LOS TIEMPOS PARA JUGADOR ACTIVO

.346 Amaury Cazaña (2,107 Veces al Bat, 728 Hits)

PORCENTAJE DE BATEO MÁS ALTO EN UNA TEMPORADA DE 22 JUEGOS

.476 Alfonso Nieto Agricultura, 1937 (84 Veces al Bat, 40 Hits)

PORCENTAJE DE BATEO MÁS ALTO EN UNA TEMPORADA DE 57 JUEGOS

.408 Olmo Rosario Campeche 2018.2 (218 Veces al Bat, 89 Hits)

PORCENTAJE DE BATEO MÁS ALTO EN UNA TEMPORADA DE 100 JUEGOS

.405 Demond Smith Monterrey, 2004 (294 Veces al Bat , 119 Hits)

PORCENTAJE DE BATEO MÁS ALTO EN UNA TEMPORADA DE 106 JUEGOS

.396 Bárbaro Cañizares Oaxaca, 2011 (308 Veces al Bat, 122 Hits)

PORCENTAJE DE BATEO MÁS ALTO EN UNA TEMPORADA DE 107 JUEGOS

.393 Willis Otáñez Puebla, 2010 (338 Veces al Bat, 133 Hits)

PORCENTAJE DE BATEO MÁS ALTO EN UNA TEMPORADA DE 110 JUEGOS

.410 Carlos Rivera Oaxaca, 2007 (361 Veces al Bat , 148 Hits)

PORCENTAJE DE BATEO MÁS ALTO EN UNA TEMPORADA DE 113 JUEGOS

.413 Luis Mauricio Suárez Puebla, 2013 (351 veces al bat, 145 hits)

PORCENTAJE DE BATEO MÁS ALTO EN UNA TEMPORADA DE 116 JUEGOS

.411 Ty Gainey México, 1995 (285 Veces al Bat , 117 Hits)

PORCENTAJE DE BATEO MÁS ALTO EN UNA TEMPORADA DE 118 JUEGOS

.412 Jim Collins México-Córdoba, 1984 (403 Veces al Bat , 166 Hits)

PORCENTAJE DE BATEO MÁS ALTO EN UNA TEMPORADA DE 120 JUEGOS

Daniel Mayora Durango, 2019 (453 veces al Bat, 177 Hits)

PORCENTAJE DE BATEO MÁS ALTO EN UNA TEMPORADA DE 122 JUEGOS

.437 Julio Franco Tigres, 2001 (407 Veces al Bat, 178 Hits)

PORCENTAJE DE BATEO MÁS ALTO EN UNA TEMPORADA DE 124 JUEGOS

.442 Ricardo Rentería Jalisco, 1991 (382 Veces al Bat, 169 Hits)

RECORDS INDIVIDUALES DE BATEO HISTÓRICOS

PORCENTAJE DE BATEO MÁS ALTO EN UNA TEMPORADA DE 132 JUEGOS

.454 Willie Aikens Puebla, 1986 (455 Veces al Bat, 202 Hits)

PORCENTAJE DE BATEO MÁS ALTO EN UNA TEMPORADA DE 134 JUEGOS

.416 Raúl Pérez Tovar Monclova, 1992 (271 Veces al Bat, 201 Hits)

PORCENTAJE DE BATEO MÁS ALTO EN UNA TEMPORADA DE 138 JUEGOS

.438 James Collins Chihuahua, 1979 (470 Veces al Bat, 206 Hits)

PORCENTAJE DE BATEO MÁS BAJO POR UN CAMPEÓN EN UNA TEMPORADA

.343 René González México-Rojos del Águila, 1953 (271 Veces al Bat, 93 Hits)

MÁS AÑOS (TEMPORADAS) SIENDO CAMPEON BATEADOR

5 Héctor Espino Monterrey 1964-66-67-68, Tampico 1973

MÁS AÑOS (TEMPORADAS) CONSECUTIVAS SIENDO CAMPEÓN BATEADOR

4 Alfred Pinkston México 1959-60; Rojos del Águila 1961-62

MÁS TEMPORADAS BATEANDO .300 O MÁS DE PORCENTAJE

19 Héctor Espino De 1962 a 1980

MÁS TEMPORADAS CONSECUTIVAS BATEANDO .300 O MÁS DE PORCENTAJE

16 Cornelio García 1991 a 2006

MÁS VECES AL BAT EN TODOS LOS TIEMPOS

10,327 Jesús Sommers 1970 a 1996

MÁS VECES AL BAT EN UNA TEMPORADA

649 Pedro Cardenal Nuevo Laredo, 1959

MÁS AÑOS SIENDO LÍDER DE VECES AL BAT

4 Gonzalo Villalobos Reynosa, 1965-68; Aguascalientes, 1975-78
Ramón Espinoza México, 1998; Reynosa, 1999 y 2001; Yucatán-Dos Laredos, 2003

MÁS AÑOS CONSECUTIVOS SIENDO LÍDER DE VECES AL BAT

3 Pedro Cardenal Nuevo Laredo 1959-60-61

MÁS CARRERAS ANOTADAS EN TODOS LOS TIEMPOS

1,837 Daniel Fernández México

MÁS CARRERAS ANOTADAS CON UN SOLO EQUIPO EN TODOS LOS TIEMPOS

1,791 Daniel Fernández México de 1983 al 2008 (en 1984 jugó con Córdoba)

MÁS CARRERAS ANOTADAS EN UNA TEMPORADA

141 Nicolás Castañeda San Luis Potosí, 1986

MÁS CARRERAS ANOTADAS EN UN JUEGO DE 9 ENTRADAS

6 Alfred Pinkston México, mayo 8-1960 vs. Poza Rica (2o. Juego)
Teolindo Acosta Yucatán, abril 15, 1970 vs. Reynosa
Humberto García Saltillo, abril 3, 1973 vs. Tampico
Ricardo Rentería Jalisco, mayo 2, 1992 vs. Yucatán

MÁS AÑOS SIENDO LÍDER DE CARRERAS ANOTADAS

4 Héctor Espino Monterrey, 1962-64-69 Tampico 1972

MÁS AÑOS CONSECUTIVOS SIENDO LÍDER DE CARRERAS ANOTADAS

3 James Bell Tampico, 1938-39; Torreón 1940
René González San Luis, 1951; Rojos del Águila 1952; México-Rojos del Águila 1953

RECORDS INDIVIDUALES DE BATEO HISTÓRICOS

MÁS HITS CONECTADOS EN TODOS LOS TIEMPOS

3,004 Jesús Sommers

MÁS HITS CONECTADOS EN UNA TEMPORADA

227	Miguel Suárez	México, 977 (En 610 Veces Al Bat)
225	Alfred Pinkston	México, 1960 (En 567 Veces Al Bat)
206	James Collins	Chihuahua, 1979 (En 470 Veces Al Bat)
202	Willie Aikens	Puebla, 1986 (En 445 Veces Al Bat)
202	Ramón Espinosa	México, 1998 (En 533 Veces Al Bat)
201	Raúl Pérez Tovar	Monclova, 1992 (En 483 Veces Al Bat)

MÁS TEMPORADAS CONECTANDO 100 O MÁS HITS

19 Jesús Sommers
Nelson Barrera
Luis Arredondo

MÁS TEMPORADAS CONSECUTIVAS CONECTANDO 100 O MÁS HITS

19 Luis Arredondo 1991 a 2009

MÁS AÑOS SIENDO LÍDER DE HITS

3 Raymond Dandridge Azules del Veracruz 1943; México 1947; Azules del Veracruz 1948
Alfred Pinkston México, 1959-60; Rojos del Águila 1962
Miguel Suárez México, 1971-76-77

MÁS AÑOS CONSECUTIVOS SIENDO LÍDER DE HITS

2 Raymond Dandridge México, 1947; Azules del Veracruz 1948
Barney Serrell Nuevo Laredo, 1953-1954
Alonso Perry México, 1956-1957
Alfred Pinkston México, 1959-1960
Alfredo Ríos Monterrey, 1963-1964
Miguel Suárez México, 1976-1977

BATEAR DE 6-6 EN DOS JUEGOS EN LA MISMA TEMPORADA

Julio Borbón Monclova junio 23, 2017 vs. Piratas de Campeche
Puebla julio 25, 2017 vs. Tigres-QR

BATEAR DE 6-6 EN DOS JUEGOS EN LA MISMA TEMPORADA CON DISTINTOS EQUIPOS

Julio Borbón Monclova y Puebla, 2017

MÁS HITS CONECTADOS EN UN JUEGO DE 9 ENTRADAS

6	Martín Dihigo	Rojos Del Águila	1937
	Sergio Correa	San Luis	1947
	Eduardo Reyes	San Luis	1949
	Alonso Perry	México	1956
	Óscar Sardiñas	Monterrey	1957
	Jaime Corella	Monterrey	1962
	Ildelfonso Ruiz	Jalisco	1964
	Teolindo Acosta	Yucatán	1970
	David Ochoa	Rojos Del Águila	1974
	James Clark	México	1975
	James Dugan	Coahuila	1976
	José Ma. Valenzuela	Durango	1976
	Winston Llenas	Córdoba	1977
	Antonio Castro	Saltillo	1978
	Miguel Suárez	Córdoba	1979
	James Collins	Chihuahua	1979
	Carlos Rivera	Tigres	1979
	Víctor M. López	Monclova	1984
	Carlos Valencia	Aguascalientes	1986

RECORDS INDIVIDUALES DE BATEO HISTÓRICOS

MÁS HITS CONECTADOS EN UN JUEGO DE 9 ENTRADAS

6	Víctor Hugo Monroy	Monclova	1986
	Tomás Delgado	Yucatán	1987
	Raúl Valverde	Saltillo	1987
	Juan Francisco Rodríguez	León	1987
	Enrique Aguilar	Aguascalientes	1987
	Horacio Valenzuela	León	1988
	Daniel Fernández	México	1989
	Manuel Samaniego	Jalisco	1992
	Luis De Los Santos	Jalisco	1992
	Miguel Ángel Castelán	Tabasco	1993
	Héctor García	Torreón	1996
	Héctor Roa	México	1998
	Christian Quintero	Oaxaca	2002
	Charles Smith	Monterrey	2002
	Remigio Díaz	San Luis	2004
	Manny Martínez	Tigres-Angelópolis	2004
	Morgan Burkhart	Saltillo	2004
	Rubén Rivera	Campeche	2005
	Omar Ramírez	Rojos Del Águila	2005
	Willis Otáñez	Rojos Del Águila	2006
	Marshall McDougall	Reynosa	2009
	Raúl López	Oaxaca	2009

BATEAR DE 6-6 (SEIS HITS EN SEIS VECES AL BAT) EN UN JUEGO

DE 6-6	Martín Dihigo	Rojos Del Águila	1937
	Sergio Correa	San Luis	1947
	Eduardo Reyes	San Luis	1949
	Alonso Perry	México	1956
	Óscar Sardiñas	Monterrey	1957
	Ildefonso Ruiz	Jalisco	1965
	Teolindo Acosta	Yucatán	1970
	David Ochoa	Rojos Del Águila	1974
	James Clark	México	1975
	James Dugan	Coahuila	1976
	José Ma. Valenzuela	Durango	1976
	Winston Llenas	Córdoba	1977
	Antonio Castro	Saltillo	1978
	Miguel Suárez	Córdoba	1979
	James Collins	Chihuahua	1979
	Carlos Rivera	Tigres	1979
	Víctor Manuel López	Monclova	1984
	Carlos Valencia	Aguascalientes	1986
	Víctor Hugo Monroy	Monclova	1986
	Tomás Delgado	Yucatán	1987
	Raúl Valverde	Saltillo	1987
	Juan Fco. Rodríguez	León	1987
	Enrique Aguilar	Aguascalientes	1987
	Horacio Valenzuela	León	1988
	Daniel Fernández	México	1989
	Manuel Samaniego	Jalisco	1992
	Miguel Ángel Castelán	Tabasco	1993
	Héctor García	Torreón	1996
	Héctor Roa	México	1998
	Charles Smith	Monterrey	2002
	Trinidad Robles	Tigres Ángelopolis	2003
	Remigio Díaz	San Luis	2004
	Manny Martínez	Tigres Ángelopolis	2004
	Morgan Burkhart	Saltillo	2004

RECORDS INDIVIDUALES DE BATEO HISTÓRICOS

BATEAR DE 6-6 (SEIS HITS EN SEIS VECES AL BAT) EN UN JUEGO

DE 6-6	Rubén Rivera	Campeche	2005	Contunia
	Omar Ramírez	Rojos Del Águila	2005	
	Willis Otáñez	Rojos Del Águila	2006	
	Marshall McDougall	Reynosa	2009	
	Raúl López	Oaxaca	2009	
	Henry Mateo	Tabasco	2012	
	Alfredo Despaigne	Campeche	2013	
	Bernardo López	Saltillo	2013	
	José Augusto Figueroa	México	2017	
	Alán Sánchez	Oaxaca	2017	
	Julio Borbón	Monclova	2017	
	Julio Borbón	Puebla	2017	
	Alonzo Harris	Tigres	2018.1	
	Yuniesky Betancourt	Oaxaca	2018.1	

MÁS HITS CONECTADOS POR DOS JUGADORES EN UN MISMO JUEGO DE 9 ENTRADAS

12	Juan Fco. Rodríguez (6)	León vs. Aguascalientes junio 6, 1987
	Enrique Águilar (6)	Aguascalientes vs. León junio 6, 1987

MÁS HITS CONECTADOS EN FORMA CONSECUTIVA

13	Willy Taveras	Pericos de Puebla, 2016
----	---------------	-------------------------

MÁS JUEGOS CONSECUTIVOS BATEANDO CUANDO MENOS UN HIT

36	Luis de los Santos	Saltillo, mayo 27 a julio 9 del 2000
36	Carlos Alberto Gastélum	Tigres-QR, marzo 29 a mayo 9 de 2012

MÁS JUEGOS CONSECUTIVOS BATEANDO AL MENOS UN HIT AL INICIO DE UNA TEMPORADA

26	Víctor Bojórquez	México, 2000
----	------------------	--------------

MÁS JUEGOS CONSECUTIVOS BATEANDO AL MENOS UN HIT (ENTRE TEMPORADAS)

37	Willis Otáñez	Puebla, 14 de julio 2009-10 de abril 2010
----	---------------	---

MÁS VECES AL BAT CONSECUTIVAS SIN CONECTAR DE HIT

44	Rubén Saldaña	Monterrey, (1975 de julio 9 al 23)
----	---------------	------------------------------------

MÁS VECES (RACHAS) SIN CONECTAR DE HIT EN UNA TEMPORADA

117	Albino Díaz	Yucatán-Rojos del Águila, 1979
-----	-------------	--------------------------------

MÁS VECES BATEAR EL (CICLO) 1B-2B-3B-HR EN UNA TEMPORADA

2	Alonso Perry	México, 1955
	Elías Osorio	Poza Rica, 1960

MÁS HITS DOBLES CONECTADOS ENTRE JUEGOS

6	José Luis Sandoval	México, junio 22 (3), 23 (2) y 24 (1) Temporada 2001
---	--------------------	--

MÁS HITS DOBLES CONECTADOS EN TODOS LOS TIEMPOS

496	Ricardo Sáenz	
-----	---------------	--

MÁS HITS DOBLES CONECTADOS EN UNA TEMPORADA

49	Vinicio García	Monterrey, 1961
	Roberto Vizcarra	León, 1991

MÁS AÑOS SIENDO LÍDER DE HITS DOBLES

4	Rafael Batista	Córdoba, 1976-78; Torreón 1980; Monclova 1982
---	----------------	---

MÁS AÑOS CONSECUTIVOS SIENDO LÍDER DE HITS DOBLES

2	Pablo García	Monterrey
	Alonso Perry	México, 1956-57
	Óscar Rodríguez	Puebla, 1966, Reynosa 1967

RECORDS INDIVIDUALES DE BATEO HISTÓRICOS

MÁS HITS DOBLES CONECTADOS EN UN JUEGO DE 7 ENTRADAS

4 Jesús Valdez Yucatán vs Aguascalientes julio 17, 2015

MÁS HITS DOBLES CONECTADOS EN UN JUEGO DE 9 ENTRADAS

4 Eduardo Reyes San Luis, abril 30, 1949 vs Nuevo Laredo
 Pedro Cardenal Puebla, mayo 22, 1961 vs Rojos del Águila
 Carlos Rivera Tabasco, junio 14, 1983 vs Poza Rica
 Altar Greene Saltillo, marzo 29, 1984 vs Toluca
 Roberto Heras Cd. Juárez, abril 1, 1984 vs Toluca
 James Collins Tabasco, marzo 26, 1987 vs León
 Manuel Bobadilla Monclova, marzo 17, 1988 vs Torreón
 Juan Hernández Torreón, abril 22, 1988 vs Aguascalientes
 Manuel Baca Aguascalientes, agosto 19, 1991 vs Córdoba
 Christian Quintero Oaxaca, abril 23, 2009 vs Yucatán
 Alan Espinoza Tabasco, mayo 30, 2019 vs Puebla

MÁS HITS DOBLES CONECTADOS EN UN INNING

2 Bernardo Calvo Rojos del Águila, agosto 16, 1968 vs. Puebla (9°)
 Ramón Montoya México, abril 25, 1973 vs. Jalisco (4°)
 Abelardo Vega México, junio 14, 1976 vs. Tigres-QR (2°)
 Guadalupe Chávez Saltillo, mayo 1, 1979 vs. Laredo (5°)
 Morris Nettles Puebla, junio 11, 1979 vs. Torreón (3°)
 Hermilo Alonso Puebla, abril 15, 1986 vs. Campeche (3°)
 Jessie Reid México, abril 9, 1994 vs. Tigres-QR (4°)
 Ramón Esquer México, mayo 18, 2000 vs. Torreón (5°)
 Cornelio García Laguna, julio 12, 2005 vs San Luis (6°)
 Alan Sánchez Oaxaca, junio 3, 2012 vs. Puebla (1°)
 Antonio Lamas Monclova, junio 19, 2014 vs Tigres (3ª)
 Luis Borges Saltillo, agosto 11, 2016 vs Aguascalientes (3°)

MÁS HITS TRIPLES CONECTADOS EN TODOS LOS TIEMPOS

132 Gonzalo Villalobos

MÁS HITS TRIPLES CONECTADOS EN UNA TEMPORADA

19 Albino Díaz Poza Rica, 1975
 Leonardo Valenzuela Monterrey, 1979

MÁS AÑOS SIENDO LÍDER DE HITS TRIPLES

3 Miguel Fernández Tigres 1957; México 1963-64
 Oswaldo Olivares Tabasco-Torreón 1981; Córdoba-Méx 1984; Aguascalientes-Campeche 1985

MÁS AÑOS CONSECUTIVOS SIENDO LÍDER DE HITS TRIPLES

2 James Bell Torreón, 1940-41
 Jorge Bravo Jalisco 1949-50
 Pablo García Monterrey 1951-52
 Barney Serrell Nuevo Laredo 1953-54
 Alonso Perry México 1955-56
 Miguel Fernández México 1963-64
 Leonardo Valenzuela Monterrey 1978-79
 Oswaldo Olivares Córdoba, Ags-Campeche 1984-85

MÁS HITS TRIPLES CONECTADOS EN UN JUEGO

3 Ray Garza Treviño Monterrey agosto 20, 1958 vs. Poza Rica
 Jesús Bustamante Puebla julio 25, 1967 vs. Monterrey
 Lambert Ford Puebla agosto 2, 1975 vs. Monterrey
 Mike Cole Campeche abril 18, 1988 vs. Yucatán
 Harold Perkins León mayo 26, 1988 vs. Saltillo
 Ed Jurak México mayo 5, 1991 vs. León
 José Macías México abril 12, 2008, vs Monclova

RECORDS INDIVIDUALES DE BATEO HISTÓRICOS

MÁS HITS TRIPLES CONECTADOS EN UN JUEGO DE 7 ENTRADAS

3 Ed Jurak México, mayo 5, 1991 vs. León

MÁS HITS TRIPLES CONECTADOS EN UN INNING

2 Donald Ray Cosey Campeche, abril 4, 1986 vs. Tabasco

MÁS HOMERUNS CONECTADOS EN TODOS LOS TIEMPOS

455 Nelson Barrera

MÁS HOMERUNS CONECTADOS EN UNA TEMPORADA (PARA BATEADOR DERECHO)

49 Chris Carter Monclova, 2019

MÁS HOMERUNS CONECTADOS EN UNA TEMPORADA (PARA JUGADOR MEXICANO)

49 Chris Carter Monclova, 2019

MÁS HOMERUNS CONECTADOS EN UNA TEMPORADA (PARA JUGADOR ZURDO MEXICANO)

45 Eduardo Jiménez Saltillo, 2000

MÁS HOMERUNS CONECTADOS EN UNA TEMPORADA (PARA JUGADOR EXTRANJERO)

54 Jack Pierce León, 1986

MÁS HOMERUNS CONECTADOS EN UNA TEMPORADA (PARA BATEADOR ZURDO EXTRANJERO)

54 Jack Pierce León, 1986

MÁS HOMERUNS CONECTADOS EN UNA TEMPORADA POR UN CATCHER

41 Elrod Hendricks Jalisco, 1967

MÁS HOMERUNS CONECTADOS EN UNA TEMPORADA POR UN PRIMERA BASE

54 Jack Pierce León, 1986

MÁS HOMERUNS CONECTADOS EN UNA TEMPORADA POR UN SEGUNDA BASE

32 Carlos Valencia Tijuana, 2005

MÁS HOMERUNS CONECTADOS EN UNA TEMPORADA POR UN TERCERA BASE

42 Nelson Barrera México, 1987

MÁS HOMERUNS CONECTADOS EN UNA TEMPORADA POR UN SHORTSTOP

32 Domingo Carrasquel Reynosa, 1963

MÁS HOMERUNS CONECTADOS EN UNA TEMPORADA POR UN JARDINERO

39 Jorge Guzmán Rojos del Águila 2011

MÁS HOMERUNS CONECTADOS EN UNA TEMPORADA POR UN BATEADOR DESIGNADO

53 Nick Castañeda San Luis 1986

MÁS AÑOS SIENDO LÍDER DE HOMERUNS

4 Ángel Castro Tampico 1938-39; Azules del Veracruz 1950-51;
Roberto Ortiz González México 1945-46-47-48
Héctor Espino González Monterrey 1964-68-69; Tampico 1972;
Andrés Mora Ibarra Saltillo 1975-81; Saltillo-Nuevo Laredo 1982; Dos Laredos 1985

MÁS AÑOS CONSECUTIVOS SIENDO LÍDER DE HOMERUNS

4 Roberto Ortiz González México 1945-46-47-48

MÁS HOMERUNS CONECTADOS EN UN JUEGO DE 9 ENTRADAS

4 Derek Bryant Tampico mayo 14, 1985 vs. Aguascalientes
Roy Johnson Campeche abril 24, 1991 vs. Aguascalientes
Miguel Ojeda México mayo 19, 2000 vs. Monclova
Ricardo Sáenz Monclova junio 28, 2005 vs Aguascalientes
Jorge Alberto Vázquez Tigres-Ang mayo 13, 2006 vs Tabasco

RECORDS INDIVIDUALES DE BATEO HISTÓRICOS

MÁS HOMERUNS CONSECUTIVOS CONECTADOS EN UN JUEGO DE 9 ENTRADAS

4	Roy Johnson	Campeche	abril 24, 1991 vs. Aguascalientes
	Miguel Ojeda	México	mayo 19, 2000 vs. Monclova
	Ricardo Sáenz	Monclova	junio 28, 2005 vs. Aguascalientes

MÁS VECES CONECTANDO 3 HOMERUNS EN UN JUEGO DE 9 ENTRADAS

2	Joshua Gibson	Azules del Veracruz,	1940
	Alejandro Moreno	Tigres	1956; Yucatán, 1957
	Luis García	Poza Rica	1958-62
	Derek Bryant	Tampico	1984-85

MÁS HOMERUNS CONECTADOS EN TRES JUEGOS CONSECUTIVOS

6	Matías Carrillo	Tigres	abril 25, 1992 (1) vs. Tabasco abril 26, 1992 (2) vs. Tabasco abril 28, 1992 (3) vs. Monterrey
6	Scott Bullet	Reynosa	mayo 30, 2000 (1) vs. Dos Laredos mayo 31, 2000 (2) vs. Dos Laredos junio 1, 2000 (3) vs. Dos Laredos
6	Ricardo Sáenz	Monclova	junio 25, 2005 (1) vs. Laguna junio 26 (1) vs. Laguna junio 28 (4) vs. Aguascalientes
6	Rubén Mateo	Ciudad del Carmen	julio 14 2013 (1) vs. Reynosa julio 16 (3) vs. Yucatán julio 17 (2) vs. Yucatán

MÁS HOMERUNS CONECTADOS EN CUATRO JUEGOS CONSECUTIVOS

7	Roy Johnson	Campeche	abril 20 (1) vs. Saltillo abril 21 (1) vs. Saltillo abril 23 (1) vs. Aguascalientes abril 24 (4) vs. Aguascalientes 1991
7	Rubén Mateo	Ciudad del Carmen	julio 13 (1) en Reynosa julio 14 (1) en Reynosa julio 16 (3) vs. Yucatán julio 17 (2) vs. Yucatán 2013

MÁS HOMERUNS CONECTADOS EN CINCO JUEGOS CONSECUTIVOS

7	René González	Rojos del Águila	1952
	Nicolás Castañeda	San Luis	1986
	Nelson Barrera	México	1991
	Jorge A. Vázquez	Tigres-Q.R.	2008
	Luis Terrero	México	2013
	Cory Aldridge	Monterrey	2014
	Japhet Amador	México	2015

MÁS HOMERUNS CONECTADOS EN SEIS JUEGOS CONSECUTIVOS

8	Héctor Espino	Monterrey	mayo 15 (1) vs. México (1o.) mayo 15 (1) vs. México (2o.) mayo 17 (2) vs. Rojos del Águila mayo 18 (1) vs. Rojos del Águila (1o.) mayo 18 (1) vs. Rojos del Águila (2o.) mayo 19 (2) vs. Rojos del Águila 1969
8	Izzy Alcántara	Laguna	marzo 19 (2) vs. Aguascalientes marzo 20 (2) vs. Aguascalientes marzo 21 (1) vs. Aguascalientes(1o.) marzo 21 (1) vs. Aguascalientes (2o.) marzo 24 (1) vs. San Luis (1o.) marzo 24 (1) vs. San Luis (2o.) 2004

RECORDS INDIVIDUALES DE BATEO HISTÓRICOS

MÁS HOMERUNS CONECTADOS EN SEIS JUEGOS CONSECUTIVOS

8	Mario Valenzuela	Saltillo	julio 17 (1) vs. San Luis julio 19 (1) vs. Aguascalientes julio 21 (1) vs. Aguascalientes(1o.) julio 21 (1) vs. Aguascalientes (2o.) julio 22 (2) vs. San Luis julio 23 (2) vs. San Luis 2005	Contunia
8	Luis Terrero	Diablos Rojos	marzo 25 (2) vs Reynosa marzo 26 (1) vs Reynosa marzo 27 (1) vs Reynosa marzo 30 (2) vs Monterrey marzo 31 (1) juego 1 vs Monterrey marzo 31 (1) juego 2 vs Monterrey 2013	

MÁS JUEGOS CONSECUTIVOS CONECTANDO CUANDO MENOS UN HOMERUN

7	Ricardo Rentería	Jalisco, 1991	
	Jorge Vázquez	Tigres-Ángelopolis, 2005	

MÁS HOMERUNS CONECTADOS EN MENOS VECES AL BAT

5	Ricardo Sáenz	Monclova (en 5 veces al bat 5 homeruns) junio 26 vs Laguna y junio 28, 2005 vs Aguascalientes
---	---------------	--

MÁS HOMERUNS CONECTADOS EN MENOS VECES AL BAT EN UN JUEGO

4	Miguel Ojeda	México (en 4 veces al bat 4 homeruns) mayo 19, 2000 vs. Monclova
	Ricardo Sáenz	Monclova (en 5 veces al bat 4 homeruns) junio 28, 2005 vs Aguascalientes

MÁS VECES CONECTANDO DOS HOMERUNS EN UN JUEGO EN UNA TEMPORADA

7	Japhet Amador	Diablos Rojos	2015
---	---------------	---------------	------

MÁS HOMERUNS CONECTADOS EN UN MISMO INNING

2	Alfred Grunwald	Tigres	1965
	Ángel Castro	Rojos del Águila	1967
	León Tucker	Poza Rica	1958
	Aldo Salvent	Poza Rica	1960
	Earl Taborn	Puebla	1961
	Miguel Fernández	México	1963
	Arturo Orozco	México	1972
	Jack Pierce	Jalisco	1974
	José Rendón	Saltillo	1984
	Jesús Vega "Samarito"	México	1984
	Eric Payton	Torreón	1985
	Orlando Sánchez	Puebla	1986
	Alejandro Ortiz	Dos Laredos	1990
	Alejandro Ortiz	Dos Laredos	1991
	Enrique Martínez	Monterrey	2000
	Javier Robles	Tigres	2001
	Jayson Bass	Saltillo	2005
	Pat O' Sullván	San Luis	2006
	Donzell McDonald	Monclova	2008
	Luis Alfonso García	Monterrey	2008
	Maxwell León	Tijuana	2019
	Víctor Mendoza	Monterrey	2019
	Yamaico Navarro	Monterrey	2019
	Cade Gotta	Monclova	2019

RECORDS INDIVIDUALES DE BATEO HISTÓRICOS

MÁS HOMERUNS CONECTADOS VS EL MISMO PITCHER EN EL MISMO INNING

2	Miguel Fernández	México vs Reynosa (Romeo Cadena) abril 16, 1963 en México (8ª entrada)
2	Donzell McDonald	Monclova vs Tijuana (César Martínez) marzo 22, 2008 en Monclova (1ª entrada)

MÁS VECES CONECTANDO DOS HOMERUNS EN UN MISMO INNING

2	Alejandro Ortiz	Dos Laredos 1990 vs. San Luis y 1991 vs. Jalisco
---	-----------------	--

MÁS HOMERUNS CON CASA LLENA CONECTADOS EN TODOS LOS TIEMPOS

16	Nelson Barrera	
----	----------------	--

MÁS HOMERUNS CON CASA LLENA CONECTADOS EN UNA TEMPORADA

6	Baltazar Valdez	Monclova, 1986
---	-----------------	----------------

MÁS AÑOS SIENDO LÍDER DE HOMERUNS CON CASA LLENA

4	George Prescott	Poza Rica, 1964-65-66-68
---	-----------------	--------------------------

MÁS HOMERUNS CON CASA LLENA CONECTADOS EN UN JUEGO

2	Edrick Kellman	Nuevo Laredo, mayo 5, 1954 vs. México
	Arnoldo Castro	Tigres, junio 18, 1967 vs. Monterrey
	Luis Carlos García	Tigres, mayo 13, 1999 vs. Córdoba
	Rubén Mateo	Cd. Del Carmen, julio 16, 2013 vs Yucatán
	Jesús Cota	Saltillo, abril 12, 2012 vs Monterrey

MÁS HOMERUNS CON CASA LLENA CONECTADOS COMO BATEADOR AMBIDEXTRO EN UN JUEGO DE 9 ENTRADAS

2	Luis Carlos García	Tigres, mayo 13, 1999 vs. Córdoba
---	--------------------	-----------------------------------

MÁS HOMERUNS CONECTADOS CON CASA LLENA EN DOS JUEGOS CONSECUTIVOS

2	Leroy Utt	Tigres, mayo 21 y 22, 1958 vs. Poza Rica
	Saúl Villegas	Monterrey, mayo 2 y 3, 1964 vs. Puebla
	Rubén Aganza	Monclova, abril 12 y 13, 1997 vs. Tabasco
	Erubiel Durazo	Monterrey, mayo 20 y 21, 1998 vs. Dos Laredos
	Nick Torres	Puebla, mayo 17 y 18, 2019 vs. Yucatán

MÁS HOMERUNS DE CAMPO CON CASA LLENA CONECTADOS EN UN JUEGO

1	Javier Robles	Tigres, mayo 25, 1997 vs Minatitlán
	Trinidad Robles	Tigres, marzo 26, 1998 vs Campeche
	José Luis Sandoval	México, abril 30, 2000 vs. Córdoba
	Eddie Williams	México, abril 5, 2001 vs. Saltillo

MÁS VECES CONECTANDO DOS HOMERUNS EN UN JUEGO EN UNA TEMPORADA

7	Eduardo Jiménez	Saltillo	2000
	Jorge Vázquez	Tigres-Ángelopolis	2005

MÁS HOMERUNS CONECTADOS EN UN JUEGO DE 7 ENTRADAS

3	Nelson Barrera	México, marzo 25, 1987 vs. Campeche
	Bárbaro Garbey	Tigres, julio 18, 1993 vs. México
	Carlos Valencia	México, junio 23, 2013 vs Cd. Del Carmen

MÁS HOMERUNS CONECTADOS EN UN DOBLE JUEGO

5	Matías Carrillo	Tigres, 18 de mayo de 1993 vs Tabasco
---	-----------------	---------------------------------------

MÁS HOMERUNS CONECTADOS ENTRE JUEGOS

5	Miguel Ojeda	México, mayo 19 y 20, 2000 vs. Monclova
5	Ricardo Sáenz	Monclova, junio 26 y 28 vs Laguna y Aguascalientes
5	Roy Johnson	Campeche, abril 23 1991 (1 vs Rieleros), abril 24 (4 vs Rieleros)
5	Matías Carrillo	Tigres (doble juego vs Tabasco 18 mayo 1993)
5	Scott Bullett	Reynosa, mayo 31 2000 (2 vs Laredo) junio 1 (3 vs Laredo)
5	Japhet Amador	Diablos, julio 5 2013 (2 vs Tigres) julio 6 (3 vs Tigres)
5	Rubén Mateo	Cd. del Carmen, julio 16 2013 (3 vs Yucatán) julio 17 (2 vs Yucatán)
5	José Manuel Rodríguez	Saltillo, abril 11 2014 (2 vs Reynosa) abril 12 (3 vs Reynosa)
5	Henry Urrutia	Saltillo, agosto 6 2019 (3 vs Dos Laredos) agosto 7 (2 vs Dos Laredos)

RECORDS INDIVIDUALES DE BATEO HISTÓRICOS

MÁS TEMPORADAS CONECTANDO 20 O MÁS HOMERUNS

12 Andrés Mora 1975,79,81,82,84,85,86,87,88,89,91,93

MÁS HITS DE EXTRABASES CONECTADOS EN TODOS LOS TIEMPOS

972 Nelson Barrera

MÁS HITS DE EXTRABASES CONECTADOS EN UNA TEMPORADA

89 Nick Castañeda San Luis Potosí, 1986

MÁS CARRERAS PRODUCIDAS EN TODOS LOS TIEMPOS

1,928 Nelson Barrera

MÁS CARRERAS PRODUCIDAS EN UNA TEMPORADA

154 Willie Mays Aikens Puebla , 1986

MÁS AÑOS (TEMPORADAS) PRODUCIENDO 100 CARRERAS O MÁS

6 Nelson Barrera México, 1984-86-87-88-91; Oaxaca 1998

MÁS AÑOS (TEMPORADAS) CONSECUTIVAS PRODUCIENDO 100 CARRERAS O MÁS

5 Enrique Águilar Aguascalientes 1984-85-86-87-88

MÁS AÑOS CONSECUTIVOS SIENDO LÍDER DE CARRERAS PRODUCIDAS

3 René González San Luis, 1951
Rojos del Águila, 1952
México, Aguascalientes, 1953
Alonso Perry México, 1955-56-57

MÁS CARRERAS PRODUCIDAS EN UNA TEMPORADA (PARA JUGADOR MEXICANO)

134 Nelson Barrera México, 1987

MÁS CARRERAS PRODUCIDAS EN UN JUEGO DE 9 ENTRADAS

12 Rubén Mateo Cd. Del Carmen,julio 16, 2013 vs Yucatán

MÁS CARRERAS PRODUCIDAS EN UN INNING

7 José Rendón Saltillo, marzo 27, 1984 vs. Campeche
7 Yamaico Navarro Monterrey, mayo 15, 2019 vs. Campeche

MÁS CARRERAS PRODUCIDAS EN UN JUEGO DE 7 ENTRADAS

7 David Domínguez San Luis, marzo 25, 1987 vs. Monterrey
Javier Robles Tigres, mayo 30, 1999 vs. Rojos del Águila

MÁS CARRERAS PRODUCIDAS EN UN DOBLE JUEGO

10 Matías Carrillo Tigres, mayo 18, 1993 vs. Tabasco

MÁS CARRERAS PRODUCIDAS EN 3 JUEGOS CONSECUTIVOS

19 Matías Carrillo Tigres 6 abril 25, 1992 vs. Tabasco
4 abril 26, 1992 vs. Tabasco
9 abril 28, 1992 vs. Monterrey
19 Rubén Mateo Cd. del Carmen julio 14 2013 (3 vs Reynosa)
julio 16 2013 (12 vs Yucatán)
julio 17 2013 (4 vs Yucatán)

MÁS CARRERAS PRODUCIDAS POR HOMERUNS CONSECUTIVOS

13 Ricardo Sáenz Monclova, junio 28, 2005 (5 Homeruns)

MÁS CARRERAS PRODUCIDAS EN MENOS TURNOS

14 Ricardo Sáenz Monclova, junio 26 y 28, 2005 (en 6 turnos)

RECORDS INDIVIDUALES DE BATEO HISTÓRICOS

MÁS CARRERAS PRODUCIDAS EN MENOS TURNOS (CON PRODUCIDA EN CADA TURNO EL BATE)

12 Rubén Mateo Cd. del Carmen, 2013 (en cuatro turnos) julio 16 vs Yucatán

MÁS PRODUCIDAS EN MENOS JUEGOS JUGADOS CONSECUTIVOS

23 Rubén Mateo Cd. del Carmen, 2013 (6 juegos)

MÁS PARTIDOS CONSECUTIVOS REMOLCANDO CARRERA EN CADA UNO

11 Luis Terrero Diablos Rojos, 2011 14 al 26 de mayo (20 producidas)

MÁS BASES OBTENIDAS CON LOS HITS EN UNA MISMA ENTRADA

8 Ángel Castro Rojos del Águila vs Monterrey, 1957

8 Pat O'Sullivan San Luis vs Aguascalientes, 2006

MÁS BASES OBTENIDAS CON LOS HITS EN TODOS LOS TIEMPOS

4,872 Nelson Barrera

MÁS BASES OBTENIDAS CON LOS HITS EN UNA TEMPORADA

384 Willie Mays Aikens Puebla, 1986

MÁS BASES OBTENIDAS CON LOS HITS EN UN JUEGO

19 Derek Bryant Tampico, mayo 14, 1985 vs. Aguascalientes (4 Homeruns, 1 Triple)

MÁS BASES OBTENIDAS CON LOS HITS EN UNA MISMA ENTRADA

8	Alfred Grunwald	Tigres	1955 vs. Rojos del Águila
	León Tucker	Poza Rica	1958 vs. Yucatán
	Aldo Salvent	Poza Rica	1960 vs. México
	Earl Taborn	Puebla	1961 vs. Tigres
	Miguel Fernández	México	1963 vs. Reynosa
	Arturo Orozco	México	1972 vs. Sabinas
	Jack Pierce	Jalisco	1974 vs. Monterrey
	José Rendón	Saltillo	1984 vs. Campeche
	Jesús Vega	México	1984 vs. Rojos del Águila
	Eric Payton	Torreón	1985 vs. Tabasco
	Orlando Sánchez	Puebla	1986 vs. Tigres
	Alejandro Ortíz	Dos Laredos	1990 vs. San Luis
	Alejandro Ortíz	Dos Laredos	1991 vs. Jalisco
	Javier Robles	Tigres	2001 vs. Torreón
	Jayson Bass	Saltillo	2005 vs. Laguna
	Donzell McDonald	Monclova	2008 vs. Tijuana
	Luis Alfonso García	Monterrey	2008 vs. Laguna

MÁS BASES OBTENIDAS CON LOS HITS EN UNA MISMA ENTRADA

2 Alejandro Ortíz Dos Laredos, 1990 vs. San Luis y 1991 vs. Jalisco

MÁS BASES OBTENIDAS CON LOS HITS DE EXTRABASES EN TODOS LOS TIEMPOS

2,907 Nelson Barrera

MÁS BASES OBTENIDAS CON LOS HITS DE EXTRABASES EN UN JUEGO DE 9 ENTRADAS

19 Derek Bryant Tampico, mayo 14, 1985 vs. Aguascalientes (4 Homeruns, 1 Hit Triple)

MÁS AÑOS SIENDO LÍDER DE BASES OBTENIDAS CON LOS HITS

5 Héctor Espino Monterrey, 1962-64-67-69; Tampico 1972

MÁS AÑOS CONSECUTIVOS SIENDO LÍDER DE BASES OBTENIDAS CON LOS HITS

4 Roberto Ortiz México, 1945-46-47-48

PORCENTAJE DE SLUGGING MÁS ALTO EN TODOS LOS TIEMPOS

.558 Héctor Espino (8,205 Veces al Bat, 4,574 Bases obtenidas con los Hits)

RECORDS INDIVIDUALES DE BATEO HISTÓRICOS

PORCENTAJE DE SLUGGING MÁS ALTO EN UNA TEMPORADA DE 22 JUEGOS

.869 Alfonso Nieto Agricultura, 1937

PORCENTAJE DE SLUGGING MÁS ALTO EN UNA TEMPORADA DE 57 JUEGOS

.669 Daric Barton Puebla, 2018.1

PORCENTAJE DE SLUGGING MÁS ALTO EN UNA TEMPORADA DE 100 JUEGOS

.658 Morgan Burkhardt Saltillo, 2004 (jugó 95 partidos)

PORCENTAJE DE SLUGGING MÁS ALTO EN UNA TEMPORADA DE 106 JUEGOS

.770 Luis Terrero México, 2011 (jugó 97 partidos)

PORCENTAJE DE SLUGGING MÁS ALTO EN UNA TEMPORADA DE 107 JUEGOS

.669 Rubén Rivera Campeche, 2009 (jugó 107 partidos)

PORCENTAJE DE SLUGGING MÁS ALTO EN UNA TEMPORADA DE 110 JUEGOS

.799 Jorge Vázquez Tigres, 2005 (jugó 71 partidos)

PORCENTAJE DE SLUGGING MÁS ALTO EN UNA TEMPORADA DE 113 JUEGOS

.744 Luis Terrero México, 2013 (jugó 76 juegos)

PORCENTAJE DE SLUGGING MÁS ALTO EN UNA TEMPORADA DE 116 JUEGOS

.775 Ty Gainey México, 1995 (Jugó 86 Juegos)

PORCENTAJE DE SLUGGING MÁS ALTO EN UNA TEMPORADA DE 118 JUEGOS

.806 Derek Bryant Tampico, 1984 (Jugó 100 juegos)

PORCENTAJE DE SLUGGING MÁS ALTO EN UNA TEMPORADA DE 122 JUEGOS

.734 Warren Newson Torreón, 2000 (Jugó 112 juegos)

PORCENTAJE DE SLUGGING MÁS ALTO EN UNA TEMPORADA DE 124 JUEGOS

.743 Ron Shepherd León, 1991 (Jugó 99 juegos)

PORCENTAJE DE SLUGGING MÁS ALTO EN UNA TEMPORADA DE 132 JUEGOS

.904 Nicolás Castañeda San Luis, 1986 (Jugó 121 juegos)

PORCENTAJE DE SLUGGING MÁS ALTO EN UNA TEMPORADA DE 134 JUEGOS

.768 Ty Gainey México, 1992 (Jugó 115 juegos)

PORCENTAJE DE SLUGGING MÁS BAJO DE UN CAMPEÓN EN UNA TEMPORADA

.511 Ángel Castro Azules del Veracruz, 1950

MÁS AÑOS SIENDO LÍDER DE SLUGGING PORCENTAJE

7 Héctor Espino Monterrey, 1962-64-66-67-68-69 y Tampico 1972

MÁS AÑOS CONSECUTIVOS SIENDO LÍDER DE SLUGGING PORCENTAJE

4 Roberto Ortiz México 1945-46-47-48
Héctor Espino Monterrey 1966-67-68-69

PORCENTAJE DE SLUGGING MÁS ALTO LOGRADO EN UN JUEGO DE 9 ENTRADAS

4 Miguel Ojeda México, mayo 19, 2000 vs. Monclova
(16 Bases obtenidas con los Hits en 4 Veces al Bat, 4 Homeruns)

MÁS SACRIFICIOS DE TOQUE EN TODOS LOS TIEMPOS

227 Arnoldo Castro 1992 a 2007

MÁS SACRIFICIOS DE TOQUE EN UNA TEMPORADA

31 Arnoldo Castro Minatitlán-Cancún, 1996

RECORDS INDIVIDUALES DE BATEO HISTÓRICOS

MÁS AÑOS SIENDO LÍDER DE SACRIFICIOS DE TOQUE

4	Héctor Leal Arnoldo Castro	Monterrey, 1942-43-44-45 Minatitlán, 1992 Minatitlán-Tigres, 1996 Tigres, 1997 Cancún, 1998
---	-------------------------------	---

MÁS AÑOS CONSECUTIVOS SIENDO LÍDER DE SACRIFICIOS DE TOQUE

4	Héctor Leal	Monterrey, 1942-43-44-45
---	-------------	--------------------------

MÁS SACRIFICIOS DE TOQUE EN UN JUEGO DE 9 ENTRADAS

3	Francisco Maytorena Alberto Osorio Manuel Valdez Alejo Ahumada Donald Anderson Eduardo León Porfirio Ruiz Juan Carlos Álvarez Arnoldo Castro Carlos Gastélum Juan José Pacho Luis Borges	Reynosa marzo 28, 1969 vs. Rojos del Águila Rojos del Águila mayo 5, 1971 vs. Poza Rica Tampico julio 19, 1974 vs. México México abril 19, 1975 vs. Tigres Monterrey mayo 2, 1975 vs. Tigres Tampico julio 27, 1975 vs. Monterrey Córdoba mayo 27, 1975 vs. Jalisco Tigres junio 19, 1983 vs. Nuevo Laredo Minatitlán junio 29, 1993 vs. México Rojos del Águila julio 12, 1994 vs. Tigres Yucatán junio 17, 1999 vs. Saltillo Saltillo mayo 18, 2017, vs. Campeche
---	---	--

MÁS SACRIFICIOS DE TOQUE CONSECUTIVOS ENTRE JUEGOS

5	Alejo Ahumada	México abril 13, vs. Rojos del Águila (2) abril 19, vs. Tigres (3) 1975
---	---------------	---

MÁS SACRIFICIOS DE ELEVADO EN TODOS LOS TIEMPOS

109	Enrique Águilar
-----	-----------------

MÁS SACRIFICIOS DE ELEVADO EN UNA TEMPORADA

15	Benjamín Cerda	Jalisco	1970
----	----------------	---------	------

MÁS SACRIFICIOS DE ELEVADO EN UN JUEGO DE 9 ENTRADAS

3	Alonso Perry Óscar Rodríguez Carlos Treviño	México Puebla Torreón	mayo 15, 1957 vs. Tigres abril 25, 1964 vs. México marzo 16, 1975 vs. Cd. Juárez
---	---	-----------------------------	--

MÁS AÑOS SIENDO LÍDER DE SACRIFICIOS DE ELEVADO

3	Enrique Águilar	Aguascalientes	1983, 1985, 1986
---	-----------------	----------------	------------------

MÁS AÑOS CONSECUTIVOS SIENDO LÍDER DE SACRIFICIOS DE ELEVADO

2	Humberto García	Reynosa 1976, Nuevo Laredo 1977
---	-----------------	---------------------------------

MÁS BASES ROBADAS EN TODOS LOS TIEMPOS

527	Luis Arredondo
-----	----------------

MÁS BASES ROBADAS EN UNA TEMPORADA

100	Mike Cole	Tabasco, 1989
-----	-----------	---------------

MÁS BASES ROBADAS EN UN JUEGO DE 9 ENTRADAS

7	Antonio Briones Luna	Ciudad Juárez, junio 2, 1980 vs. Poza Rica
---	----------------------	--

MÁS BASES ROBADAS EN UN INNING

3	Alfonso Jiménez Rodney Scott Carlos A. Gastélum	Puebla mayo 22, 1978 vs. Córdoba (5°) Puebla mayo 23, 1985 vs. Tigres (5°) Tigres abril 23, 2009 vs Puebla (8°)
---	---	---

RECORDS INDIVIDUALES DE BATEO HISTÓRICOS

MÁS BASES ROBADAS EN FORMA CONSECUTIVA SIN INTERMEDIO DE ALGÚN OUT

3 Alfonso Jiménez Puebla mayo 22, 1978 vs. Córdoba (5°)

MÁS AÑOS SIENDO LÍDER DE BASES ROBADAS

5 Antonio Briones Ciudad Juárez, 1975-76-80-82-85
Demond Smith Tab-Mty, 2001
Monterrey, 2002-2003
Chihuahua, 2007-2008

MÁS AÑOS CONSECUTIVOS SIENDO LÍDER DE BASES ROBADAS

4 Mike Cole Campeche, 1987-1988;
Tabasco, 1989;
Campeche, 1990

MÁS VECES ATRAPADO ROBANDO EN TODOS LOS TIEMPOS

199 Antonio Briones Luna

MÁS VECES ATRAPADO ROBANDO EN UNA TEMPORADA

33 Mike Cole Tabasco, 1989

MÁS AÑOS SIENDO LÍDER DE ATRAPADOS ROBANDO

4 Demond Smith Tabasco-Monterrey, 2001
Monterrey, 2002,2003,2004

MÁS VECES ATRAPADO ROBANDO EN UN JUEGO DE 9 ENTRADAS

3 Gonzalo Villalobos Aguascalientes junio 16, 1978 por Coahuila
Donzell McDonald Yucatán mayo 17, 2007, por Campeche

MÁS STRIKEOUTS (PONCHES) RECIBIDOS EN TODOS LOS TIEMPOS

1,500 Nelson Barrera

MÁS STRIKEOUTS (PONCHES) RECIBIDOS EN UNA TEMPORADA

150 Víctor Díaz Rojos del Águila, 2011

MÁS STRIKEOUTS (PONCHES) RECIBIDOS EN UN JUEGO DE 9 ENTRADAS

5 Lázaro Uzcanga Rojos del Águilamayo 20, 1961 vs. Puebla
Reynaldo Rodríguez Monterrey mayo 18, 1964 vs. México
Ramiro Rubio Tigres junio 25, 1968 vs. Reynosa
Abelardo Rodríguez Reynosa abril 5, 1974 vs. Chihuahua
Curtis Etchandy Monterrey marzo 28, 1979 vs. Ciudad Juárez
Carlos Peguero Tijuana julio 2, 2019 vs. Oaxaca

MÁS STRIKEOUTS (PONCHES) RECIBIDOS EN FORMA CONSECUTIVA

9 Pablo Machiría Tigres 1986 (1) vs. México
julio 6 (1) vs. Yucatán
julio 8 (1) vs. Yucatán
julio 9 (3) vs. Campeche
julio 13 (3) vs. Campeche

MÁS STRIKEOUTS (PONCHES) CONSECUTIVOS RECIBIDOS CON INTERMEDIO DE UNA BASE

9 Jacinto Hernández Tabasco julio 31 a agosto 1o. 1975

MÁS STRIKEOUTS (PONCHES) RECIBIDOS EN UN JUEGO DE EXTRA INNINGS

6 Jacinto Hernández Tabasco julio 31, 1975 vs. Poza Rica (17 innings)

MÁS STRIKEOUTS (PONCHES) RECIBIDOS EN 9 JUEGOS SEGUIDOS

18 Jacinto Hernández Nuevo Laredo junio 2 al 11, 1978

RECORDS INDIVIDUALES DE BATEO HISTÓRICOS

MÁS STRIKEOUTS (PONCHES) RECIBIDOS EN MENOS NÚMERO DE VECES AL BAT

19 Amado Peralta Tigres, 1985 (19 ponches en 41 veces al bat 1985)

MÁS STRIKEOUTS (PONCHES) RECIBIDOS EN JUEGOS CONSECUTIVOS

23 Amado Peralta Tigres mayo 10 al 29, 1985

MÁS AÑOS SIENDO LÍDER DE STRIKEOUTS (PONCHES) RECIBIDOS

3 Ezequiel Cruz Monterrey, 1942
Nuevo Laredo, 1944-1945

MÁS AÑOS SIENDO LÍDER DE STRIKEOUTS (PONCHES) RECIBIDOS (Continúa)

3 Ronaldo Camacho Puebla, 1962,1963,1964
Tony Chance Monclova, 1997
Monclova-Tabasco, 1999
Yucatán, 2000

MÁS AÑOS CONSECUTIVOS SIENDO LÍDER DE STRIKEOUTS (PONCHES) RECIBIDOS

3 Ronaldo Camacho Puebla, 1962-63-64

MENOS STRIKEOUTS (PONCHES) RECIBIDOS EN UNA TEMPORADA

7 Alejandro Lizárraga Ciudad Juárez, 1984 (en 480 apariciones al bat)

MÁS VECES AL BAT CONSECUTIVAS SIN RECIBIR STRIKEOUTS (PONCHES)

213 Alejandro Lizárraga Ciudad Juárez , 1984

MÁS STRIKEOUTS (PONCHES) RECIBIDOS EN UNA MISMA ENTRADA

2 Ernesto Espinoza Durango, abril 21, 1979 vs. México (3°)
Antonio Castro Tigres, abril 19, 1985 vs. León (1°)
Javier Robles Tigres, junio 25, 1994 vs. Jalisco (7°)

MÁS BASES POR BOLAS RECIBIDAS EN TODOS LOS TIEMPOS

1,411 Ronaldo Camacho

MÁS BASES POR BOLAS RECIBIDAS EN UNA TEMPORADA

152 Altar Greene Monclova, 1986

MÁS BASES POR BOLAS RECIBIDAS EN UN JUEGO DE 9 ENTRADAS

6 José de Jesús Muñoz Saltillo abril 21, 1999 vs. Córdoba

MÁS BASES POR BOLAS RECIBIDAS EN UN JUEGO DE EXTRA INNINGS

6 Willis Otáñez Aguascalientes junio 19, 2014 en Veracruz

MÁS VECES RECIBIR 5 BASES POR BOLAS EN UN JUEGO DE 9 ENTRADAS

2 José Juan Bellazetín Tigres junio 2, 1985 vs. Monterrey
mayo 13, 1988 vs. Torreón
Juan Fco. Rodríguez Reynosa junio 25, 1982 vs. Aguascalientes
Yucatán julio 19, 1988 vs. Campeche

MÁS BASES POR BOLAS RECIBIDAS EN UNA ENTRADA

2 Varios Empatados

MÁS AÑOS SIENDO LÍDER DE BASES POR BOLAS RECIBIDAS

5 Eddie Castro Saltillo, 1988-1990-92-93-94

MÁS AÑOS CONSECUTIVOS SIENDO LÍDER DE BASES POR BOLAS RECIBIDAS

4 Altar Greene Monclova, 1984-85-86-87

MÁS BASES POR BOLAS RECIBIDAS EN UNA SERIE DE 4 JUEGOS

10 George Prescott Poza Rica abril 11 al 14, 1968 vs. Tigres

RECORDS INDIVIDUALES DE BATEO HISTÓRICOS

MÁS JUEGOS CONSECUTIVOS RECIBIENDO COMO MÍNIMO UNA BASE POR BOLAS

21	Curtis Moore	Chihuahua de marzo 29 a abril 20, 1977
	Jerry Hairston	Durango de mayo 21 a junio 12, 1978

MÁS VECES AL BAT CONSECUTIVAS SIN RECIBIR UNA BASE POR BOLAS

178	Blas Santana	Torreón julio 3 a julio 22, 1979 (42 juegos jugados)
-----	--------------	--

MÁS JUEGOS RECIBIENDO CUANDO MENOS UNA BASE POR BOLA (NO CONSECUTIVA)

65	Félix José	Oaxaca, 2005
----	------------	--------------

MÁS BASES POR BOLAS RECIBIDAS EN FORMA CONSECUTIVA (ENTRE JUEGOS)

7	Joseph Pactwa	Tampico junio 22 y 23, 1977 vs. Chihuahua
---	---------------	---

MÁS BASES POR BOLAS RECIBIDAS EN UN JUEGO DE 7 ENTRADAS

4	Roberto Herrera	Tampico junio 6, 1974 vs. Yucatán
	Lawrence Fritz	Aguascalientes mayo 20, 1976 vs. Reynosa
	Ramón Serratos	Aguascalientes abril 26, 1981 vs. Monterrey
	Jack Pierce	León julio 17, 1985 vs. Tamaulipas
	René Herrera	Campeche abril 24, 1988 vs. San Luis
	José Juan Bellazetín	Tigres abril 18, 1989 vs. Tabasco

MÁS BASES POR BOLAS INTENCIONALES RECIBIDAS EN TODOS LOS TIEMPOS

408	Héctor Espino González	
-----	------------------------	--

MÁS BASES POR BOLAS INTENCIONALES RECIBIDAS EN UNA TEMPORADA

53	Héctor Espino Monterrey	1969
----	-------------------------	------

MÁS BASES POR BOLAS INTENCIONALES RECIBIDAS EN UN JUEGO

4	Elrod Hendricks	Jalisco junio 7, 1967 vs. Rojos del Águila
	Héctor Espino	Monterrey abril 27, 1969 vs. Tigres
	Teolindo Acosta	Yucatán abril 22, 1971 vs. Tigres
	Jaime Pedroza	Laguna abril 30, 2017, vs Durango

MÁS BASES POR BOLAS INTENCIONALES RECIBIDAS CONSECUTIVAS EN UN JUEGO

3	Oswaldo Blanco	Ciudad Juárez mayo 5, 1977 vs. Monterrey
	Clarence Jones	Aguascalientes abril 9, 1978 vs. Ciudad Juárez
	James Collins	Chihuahua junio 19, 1979 vs. Tigres
	José Juan Bellazetín	Tigres abril 3, 1990 vs. Campeche
	Matías Carrillo	Tigres-QR marzo 29, 2008 vs Tabasco

MÁS AÑOS SIENDO LÍDER DE BASES POR BOLAS INTENCIONALES RECIBIDAS

8	Héctor Espino	Monterrey, 1964-66-67-68-69
		Tampico, 1971-72
		Torreón, Monclova-Salttillo 1980

MÁS AÑOS CONSECUTIVOS SIENDO LÍDER DE BASES POR BOLAS INTENCIONALES

4	Héctor Espino	Monterrey, 1966-67-68-69
---	---------------	--------------------------

RECORDS INDIVIDUALES DE BATEO HISTÓRICOS

MÁS PELOTAZOS RECIBIDOS EN TODOS LOS TIEMPOS

166 Óscar Fentanes

MÁS PELOTAZOS RECIBIDOS EN UNA TEMPORADA

27 Kit Pellow Saltillo, 2007

MÁS PELOTAZOS CONSECUTIVOS RECIBIDOS EN UN JUEGO

3 Dave Christiansen Torreón junio 12, 1977 vs. Tampico

3 Humberto Sosa Yucatán mayo 10, 2016 vs. Tigres-QR

MÁS AÑOS SIENDO LÍDER DE PELOTAZOS RECIBIDOS

5 Roberto Méndez Jalisco 1968-69-70, Durango 1971-76

MÁS AÑOS CONSECUTIVOS SIENDO LÍDER DE PELOTAZOS RECIBIDOS

4 Roberto Méndez Jalisco, 1968-69-70-71

MÁS VECES ROLETEAR PARA DOBLE PLAY EN TODOS LOS TIEMPOS

306 Héctor Espino

MÁS VECES ROLETEANDO PARA DOBLE PLAY EN UNA TEMPORADA

31 Miguel Chiquine México, 1953

MÁS AÑOS SIENDO LÍDER DE ROLETEAR PARA DOBLE PLAY

2 Varios empatados

MÁS AÑOS CONSECUTIVOS SIENDO LÍDER DE ROLETEAR PARA DOBLE PLAY

2 Roberto Vea Puebla 1960 y Tigres 1961

MÁS VECES ROLETEAR PARA DOBLE PLAY EN UN JUEGO DE 9 ENTRADAS

4 Zacarías Auaiz Yucatán agosto 8, 1957 vs. México

MÁS VECES CONSECUTIVAS ROLETEANDO PARA DOBLE PLAY EN UN JUEGO

3 Theodore Ford México marzo 28, 1979 vs. Yucatán

Andrés Mora Dos Laredos julio 9, 1991 vs. Monterrey

Alexander Cabrera Tigres mayo 22, 1998 vs. Tabasco

Pablo Machiría Aguascalientes julio 4, 1999 vs. Saltillo

Ramón Orantes Monterrey abril 29, 2005 vs. San Luis

MÁS VECES CONSECUTIVAS ELEVANDO PARA DOBLE PLAY EN UN JUEGO

2 Raúl Colón Aguascalientes mayo 2, 1979 vs. México

José de Jesús Castro Aguascalientes julio 29, 1979 vs. Coatzacoalcos

MÁS VECES BATEAR PARA DOBLE PLAY EN UN JUEGO

3 Jesús Abrego Monclova junio 13, 1993 vs. Yucatán

MÁS VECES BATEAR PARA TRIPLEPLAY EN UNA TEMPORADA

2 Francisco Chávez Torreón, 1974

Carlos Ríos Rojos de Águila, 1986 (1)

Campeche, 1986 (1)

RECORDS INDIVIDUALES DE BATEO HISTÓRICOS

MÁS VECES BATEANDO PARA TRIPLE PLAY EN TODOS LOS TIEMPOS

3 Manuel Cazarín León 1988-1989 y Cancún 1998

MÁS INTERFERENCIAS SUFRIDAS EN UNA TEMPORADA

7 Carlos López Tabasco, 1982

MÁS AÑOS SIENDO LÍDER DE INTERFERENCIAS SUFRIDAS

4 Juan Navarrete Saltillo, 1978-79-81-84

MÁS AÑOS CONSECUTIVOS SIENDO LÍDER DE INTERFERENCIAS SUFRIDAS

2 William Berzunza México 1965, Reynosa 1966
Juan Navarrete Saltillo 1978-79

MÁS INTERFERENCIAS SUFRIDAS EN UN JUEGO DE 9 ENTRADAS

2 Obed Plascencia Tigres abril 8, 1975 vs. Coahuila
Abel Martínez Cancún abril 30, 1999 vs. Reynosa

JUGAR LAS 9 POSICIONES EN UN JUEGO DE 9 ENTRADAS

Natanael Alvarado 1981 México y 1982 Coatzacoalcos
Cuittláhuac Contreras 1991 Torreón
Bernardo Tatis 1994 México
Miguel Ojeda 2002 México
Ricardo Álvarez 2012 Monterrey 29 de julio contra Reynosa
Óscar Williams 2018.2 Campeche

MÁS VECES JUGANDO LAS 9 POSICIONES EN UN JUEGO

2 Natanael Alvarado México julio 16, 1981 vs. Poza Rica
Coatzacoalcos 1982

MÁS AÑOS CONSECUTIVOS JUGANDO LAS 9 POSICIONES EN UN JUEGO

2 Natanael Alvarado México, 1981
Coatzacoalcos, 1982

MÁS CORREDORES DEJADOS EN BASE AL BATEAR EN UNA TEMPORADA

193 José Ma. Valenzuela Coahuila, 1979

MÁS CORREDORES DEJADOS EN BASE EN UN JUEGO DE 9 ENTRADAS

11 Trinidad Aguirre México junio 19, 1975 vs Saltillo

MÁS CORREDORES DEJADOS EN BASE EN UN JUEGO DE 7 ENTRADAS

10 Daniel Núñez Tijuana mayo 25, 2008 vs Saltillo

30-30-30 EN UNA TEMPORADA

Alonzo Harris de Guerreros de Oaxaca (39 homeruns, 34 dobles y 45 bases robadas) 2019

ESTADÍSTICAS
OFICIALES



*LÍDERES
HISTÓRICOS*

DE PITCHEO



LÍDERES HISTÓRICOS DE PITCHEO

JUEGOS SIN HIT NI CARRERA

NOMBRE	EQUIPO	FECHA	RIVAL	SCORE	LUGAR	INN
Martín Dihigo	Águila	Sep. 16, 1937	Nogales	4-0	Veracruz	9
Chester Brewer	Tampico	May. 29, 1939	Comintra	6-0	Tampico	9
John Taylor	Córdoba	Jul. 23, 1939	Monterrey	4-0	Córdoba	9
Chester Brewer	Tampico	Ago. 12, 1939	Sta. Rosa	1-0	Tampico	9
Leroy Gaines	Veracruz	Jul. 18, 1940	Chihuahua	3-0	Veracruz	8
Manuel García	Tampico	Abr. 10, 1948	Veracruz	2-0	Tampico	9
Ramiro Cuevas	Laredo	Ago. 14, 1953	México	1-0	México	9
Jaime Ochoa	Tigres	Ago. 13, 1955	Águila	15-0	México	7
Charlie Gorin	Austin	Sep. 20, 1959	México	2-0	Austin, TX	9
Román Ramos	Poza Rica	Jul. 14, 1961	Austin	11-0	Poza Rica	9
Larry Maxie	Austin	Jul. 15, 1961	Poza Rica	5-0	Poza Rica	9
Alberto Joachín	México	Abr. 4, 1965	Monterrey	9-0	Monterrey	6
Andrés Ayon	Puebla	Jun. 25, 1966	Jalisco	7-0	Puebla	9
Evelio Hernández	Monterrey	Ago. 10, 1966	Puebla	2-0	Puebla	7
José Ramón López	Monterrey	Jul. 11, 1970	Jalisco	1-0	Guadalajara	7
Héctor Madrigal	Poza Rica	Jul. 29, 1970	Jalisco	2-0	Poza Rica	9
Alejo Ahumada	Tampico	Jun. 9, 1971	Poza Rica	4-0	Poza Rica	7
Andrés Ayón	Saltillo	Jun. 30, 1972	Monterrey	9-0	Monterrey	7
Anastacio Velázquez	Águila	Abr. 29, 1974	Chihuahua	1-0	Veracruz	9
Alfredo Meza	Tigres	May. 4, 1974	Tampico	3-0	México	9
Edward Kelly	Jalisco	Jun. 14, 1974	Coahuila	3-0	Monclova	9
Horacio Piña	Aguascalientes	May. 1, 1975	Cd. Juárez	1-0	Cd. Juárez	7
Roger Hambricht	Cd. Juárez	May. 20, 1975	Tampico	4-0	Tampico	7
Tom Miali	Coahuila	Jun. 8, 1975	Chihuahua	1-0	Chihuahua	7
Héctor Valenzuela	Coahuila	Jul. 21, 1975	Tampico	3-0	Tampico	9
Arturo Casas	Tampico	May. 26, 1977	Córdoba	1-0	Tampico	7
George Brunet	Poza Rica	Jun. 20, 1977	Durango	5-0	Poza Rica	9
Diego Seguí	Córdoba	Jun. 21, 1978	Laredo	5-0	Córdoba	7
Arturo González	Monterrey	Jun. 28, 1978	Torreón	2-0	Monterrey	9
Horacio Piña	Aguascalientes	Jul. 12, 1978	México	3-0	Aguascalientes	9
Michael Paul	Cd. Juárez	Jul. 12, 1978	Monterrey	1-0	Cd. Juárez	7
Tomás Armas	Saltillo	Abr. 13, 1979	Monterrey	5-0	Saltillo	9
Aurelio Monteagudo	Coahuila	May. 19, 1979	Laredo	10-0	Coahuila	7
Roberto Ochoa	Tabasco	Jul. 1, 1979	Águila	2-0	Villahermosa	5
Fernando López	Puebla	Jul. 8, 1979	Durango	2-0	Durango	7
Peter Bonfils	Poza Rica	Ago. 17, 1979	Tampico	2-0	Poza Rica	5
Joséph Henderson	Coatzacoalcos	May. 20, 1980	Monterrey	3-0	Coatzacoalcos	9
Ramón De Los Santos	Torreón	Mar. 27, 1981	Chihuahua	4-0	Chihuahua	7
Rolando Menendez	Saltillo	Abr. 12, 1981	Reynosa	2-0	Saltillo	7
Víctor García	Laredo	Abr. 26, 1981	Cd. Juárez	1-0	Laredo	7
Rafael García	Cd. Juárez	May. 17, 1981	Coatzacoalcos	3-0	Cd. Juárez	7
Gary Beare	Laredo	May. 25, 1981	México	2-0	Laredo	7
Hermínio Domínguez	Campeche	May. 6, 1982	Tigres	2-0	Campeche	9
Álvaro Soto	Yucatán	Jul. 3, 1982	Águila	2-0	Veracruz	7
Jesse Jefferson	Laredo	Jul. 7, 1982	Chihuahua	9-0	Chihuahua	7
Jesús Hernaiz	Coatzacoalcos	Jul. 15, 1982	Yucatán	1-0	Mérida	9
Leonel García	Laredo	Jul. 18, 1982	Reynosa	5-0	Reynosa	7
Héctor Madrigal	Águila	May. 12, 1983	Cd. Juárez	7-0	Veracruz	9
Álvaro Soto	León	Jul. 21, 1983	Monterrey	5-0	Monterrey	7
Jesús Ríos	Tigres	May. 12, 1984	Córdoba	2-0	México	9
Jairo Valenzuela	Saltillo	Jun. 10, 1984	Córdoba	5-0	Córdoba	7
Hermínio Domínguez	Campeche	Abr. 14, 1985	Córdoba	1-0	Campeche	7

LÍDERES HISTÓRICOS DE PITCHEO

JUEGOS SIN HIT NI CARRERA

NOMBRE	EQUIPO	FECHA	RIVAL	SCORE	LUGAR	INN
Salvador Colorado	Córdoba	Jun. 4, 1985	Monterrey	4-0	Córdoba	7
Carlos Sosa	Tamaulipas	Jun. 8, 1985	Puebla	4-0	Tampico	9
Kenneth Angulo	Yucatán	May. 4, 1986	Tigres	8-0	Mérida	7
Hermínio Domínguez	Campeche	May. 25, 1986	Águila	12-0	Veracruz	7
Armando Pruneda	Monclova	May. 17, 1987	Tigres	1-0	Monclova	7
Isaac Jiménez	Yucatán	May. 24, 1987	San Luis	6-0	Mérida	9
Isidro Morales	San Luis	May. 2, 1988	Tabasco	2-0	San Luis	7
Israel Velázquez	León	Jul. 4, 1990	Tigres	5-0	México	7
Armando Reynoso	Saltillo	Jul. 20, 1990	Industriales	1-0	Saltillo	7
Lauro Cervantes	Torreón	Ago. 4, 1990	Industriales	4-0	Torreón	9
Antonio Félix	México	Jun. 5, 1991	Monterrey	7-0	México	9
Ernesto Barraza	Laredo	Abr. 1, 1992	Córdoba	5-0	Córdoba	7
Don Heinkel	Campeche	Jun. 2, 1992	México	7-0	Campeche	7
Andrés Cruz	Yucatán	Jul. 18, 1992	Jalisco	8-0	Mérida	9
Arturo Olmos	Saltillo	Mar. 21, 1993	Aguascalientes	2-0	Aguascalientes	7
Leobardo Meza	Águila	Jun. 13, 1993	Laredo	3-0	Laredo	9
Israel Velázquez	Minatitlán	Jun. 19, 1993	Campeche	2-0	Campeche	7
Francisco Montaño	Monclova	Mar. 17, 1994	Industriales	3-0	Monclova	7
Roberto Ramírez	México	Jun. 6, 1995	Tabasco	2-0	México	7
Julio Hernández	Águila	Jun. 20, 1995	México	1-0	México	7
John Henry	Puebla	Jul. 1, 1995	Águila	3-0	Puebla	7
Bernardo Cuervo	Campeche	Jul. 2, 1995	Minatitlán	4-0	Cd. Del Carmen	7
Roberto Ramírez	México	Jul. 10, 1996	Tabasco	2-0	Villahermosa	9
Rob Mattson	Aguascalientes	Mar. 24, 1997	Poza Rica	2-0	Poza Rica	9
Héctor Fajardo	Monclova	Abr. 20, 1997	Torreón	3-0	Monclova	7
Jaime Orozco	Córdoba	Jun. 26, 1998	Aguascalientes	5-0	Córdoba	7
Obed Vega	Laredo	Ago. 4, 1998	Saltillo	7-0	Laredo	9
Narciso Elvira	Campeche	Mar. 20, 1999	Cancún	5-0	Cancún	9
Narciso Elvira	Campeche	Jun. 10, 1999	Laredo	1-0	Campeche	7
Mike Románo	Saltillo	May. 20, 2001	Monterrey	6-0	Saltillo	7
Ravelo Manzanillo	Yucatán	Jun. 28, 2001	Campeche	1-0	Campeche	7
Alejandro Romero	Monclova	Jul. 11, 2001	Águila-Ver	1-0	Veracruz	9
Jesús Olague	Puebla	Abr 13, 2002	Tigres-Ang	6-0	Puebla	9
Obed Vega	Cancún	Jun 13, 2002	Campeche	1-0	Cancún	7
Rafael Roque	Tigres-Ang	Abr 11, 2004	Cancún	1-0	Cancún	7
Óscar Rivera	Yucatán	Jul 1 2006	Águila	8-0	Veracruz	7
Francisco Campos	Campeche	Jun 5 2008	Puebla	2-0	Campeche	7
Azael Álvarez	Reynosa	Jul 3 2010	Chihuahua	11-0	Reynosa	7
Héctor Rodríguez	Saltillo	Jul 25 2010	México	7-0	Saltillo	9
Jorge Luis Castillo	Oaxaca	May 17 2011	Minatitlán	5-0	Minatitlán	9
Pablo Ortega	Tigres-QR	Jul 24 2011	Águila	10-0	Veracruz	9
Walter Silva	Monterrey	Jul 11 2012	Aguascalientes	23-0	Monterrey	9
Manny Barreda	Tijuana	Julio 16, 2017	Tabasco	4-0	Tijuana	9

MÁS JUEGOS SIN HIT NI CARRERA LANZADOS EN TODOS LOS TIEMPOS

3	Hermínio Domínguez		
	May. 6, 1982	Campeche vs Tigres	2-0
	Abr. 14, 1985	Campeche vs Córdoba	1-0
	May. 25, 1986	Campeche vs Águila	12-0

MÁS JUEGOS SIN HIT NI CARRERA UMPIREADOS

5 Francisco García Jácome			
NOMBRE	EQUIPO	RIVAL	FECHA
Rolando			
Menéndez	Saltillo	Reynosa	Abril 12, 1981
Víctor García	Laredo	Cd. Juárez	Abril 26, 1981
Jesús Hernaiz	Coatzacoalcos	Yucatán	Julio 15, 1982
Álvaro Soto	Yucatán	Águila	Julio 3, 1982
Roberto Ramírez	México	Tabasco	Junio 6, 1995

LÍDERES HISTÓRICOS DE PITCHEO

JUEGOS SIN HIT NI CARRERA COMBINADOS

NOMBRE	EQUIPO	FECHA	RIVAL	SCORE	LUGAR	IP	INN
José Leyva Nicolás García	Tigres	Abr. 08, 1971	Poza Rica	3-0	México	3 3	7.0 1
Néstor Espinosa Rubén García	Tigres	Jul. 17, 1979	Puebla	1-0	México	3 2	5.0
Miguel Solís Manuel Peña	Saltillo	Mar. 25, 1979	Cd. Juárez	1-0	Saltillo	2 5	7.0
Alonso Beltrán Adolfo Delfín Julio Parra Andy Shibilo	Tijuana	Jul. 26, 2005	Saltillo	5-0	México	6 1 1 1	9.0
Jesús Guzmán Cecilio Garibaldi	Tigres-Ang	Mar. 24, 2006	Poza Rica	2-0	Poza Rica	5 2	7.0
Baudel Zambrano Carlos Gutiérrez Federico Castañeda Yoel Hernández	Laguna	Jun. 22, 2008	Monclova	9-0	Moncolova	6 1 1 1	9.0

JUEGOS SIN HIT NI CARRERA EN RELEVO

NOMBRE	EQUIPO	FECHA	RIVAL	SCORE	LUGAR	INN
Carlos Sánchez	Monterrey	Abr. 11, 1969	Jalisco	6-1	Monterrey	9.0

JUEGOS SIN HIT NI CARRERA FRUSTRADOS EN EXTRAININGS

NOMBRE	EQUIPO	FECHA	RIVAL	SCORE	LUGAR	INN
Tomás Quiñónez	Puebla	Sep. 29, 1945	Tampico	0-1	Tampico	9.1
Daniel Ríos	Reynosa	Jul. 10, 1947	Veracruz	2-0	México	11.0
Sergio García	Reynosa	Ago. 01, 1971	Saltillo	0-1	Reynosa	9.0
Octavio Salgado	Águila	May. 24, 1968	Monterrey	1-0	Veracruz	9.1
Arturo González	Monterrey	Mar. 28, 1979	Cd. Juárez	0-0	Monterrey	10.1
Rafael García	Cd. Juárez	May. 19, 1982	México	2-0	Cd. Juárez	8.0
Dave White	Monclova	Jun. 18, 1988	Tabasco	0-1	Tabasco	8.0

JUEGOS SIN HIT CON CARRERA

NOMBRE	EQUIPO	FECHA	RIVAL	SCORE	LUGAR	INN
Lázaro Salazar	Monterrey	Jun. 10, 1945	Laredo	5-2	Monterrey	9.0
Carlos Moreno	Monterrey	May. 22, 1977	Tigres	4-1	Monterrey	9.0
Rafael García	Cd. Juárez	Abr. 16, 1977	Laredo	9-1	Cd. Juárez	9.0
Rafael García	Cd. Juárez	Jul. 09 1977	Durango	3-1	Cd. Juárez	9.0
Gabriel Martínez	Chihuahua	May. 30, 1978	Durango	9-1	Chihuahua	9.0
Freddie Arroyo	México	Jul. 02, 1988	Campeche	1-2	Campeche	8.0

MÁS JUEGOS SIN HIT CON CARRERA LANZADOS EN TODOS LOS TIEMPOS

NOMBRE	EQUIPO	FECHA	RIVAL	SCORE	LUGAR	INN
2 Rafael García	Cd. Juárez	Abr. 16, 1977	Nvo. Laredo	9-1	Cd. Juárez	9.0
	Cd Juárez	Jul. 09, 1977	Durango	3-1	Cd. Juárez	9.0

LÍDERES HISTÓRICOS DE PITCHEO

JUEGOS SIN HIT NI CARRERA EN PLAYOFFS

NOMBRE	EQUIPO	FECHA	RIVAL	SCORE	LUGAR	INN
Mike Romano	Saltillo	ago. 18, 2001	Monterrey	9-0	Saltillo	9.0
Óscar Rivera	Yucatán	Ago. 7, 2005	Oaxaca	1-0	Mérida	9.0

JUEGOS PERFECTOS

NOMBRE	EQUIPO	FECHA	RIVAL	SCORE	LUGAR	INN
Ramiro Cuevas	Laredo	Ago. 14, 1953	México	1-0	México	9.0
Andrés Ayón	Saltillo	Jun. 30, 1972	Monterrey	9-0	Monterrey	7.0
Diego Seguí	Córdoba	Jun. 21, 1978	tigres	5-0	Córdoba	7.0
Horacio Piña	Aguascalientes	Jul. 12, 1978	México	3-0	Aguascalientes	9.0
Víctor García	Laredo	Abr. 26, 1981	Cd. Juárez	1-0	Laredo	7.0
Jairo Valenzuela	Saltillo	Jun. 10, 1984	Córdoba	5-0	Córdoba	7.0
Hermínio Domínguez	Campeche	Abr. 14, 1985	Córdoba	1-0	Campeche	9.0
Don Heinkel	Campeche	Jun. 2, 1992	México	7-0	Campeche	7.0
Pascual Coco	Monclova	Mayo 30, 2006	Tigres	6-0	Puebla	5.0

JUEGOS PERFECTOS EN PLAYOFFS

NOMBRE	EQUIPO	FECHA	RIVAL	SCORE	LUGAR	INN
Óscar Rivera	Yucatán	Ago. 7, 2005	Oaxaca	1-0	Mérida	9.0

JUEGOS PERFECTOS COMBINADOS

NOMBRE	EQUIPO	FECHA	RIVAL	SCORE	LUGAR	IP	INN
Francisco Maytorena	Tigres	Mar. 24, 1971	Águila	3-0	México	1	7.0
Héctor Manuel Díaz						3	
Nicolás García						3	

LOS MEJORES PITCHERS EN PORCENTAJE DE CARRERAS LIMPIAS

(Mínimo 1,500 Innings Lanzados)

NOMBRE	PCL	IP	CL	G	P	J	CJ	SO	BB
Vicente Romo	2.49	2533.2	701	182	106	383	52	1857	660
George Brunet	2.66	2149.2	636	132	127	327	55	1483	722
Enrique Romo	2.67	1565.0	465	109	74	292	23	1047	415
Pablo Gutiérrez Delfín	2.78	1734.2	537	129	78	467	28	772	427
Ricardo Sandate	2.80	2307.2	719	142	131	373	40	1766	655
Ernesto Kuk Lee Wong	2.81	2103.1	657	149	128	336	33	1126	651
Martín Dihigo	2.84	1523.2	480	119	57	213	19	1109	465
Francisco Maytorena	2.87	2026.1	647	146	113	581	21	1413	738
Porfirio Salomón	2.89	1644.0	527	112	83	310	22	858	680
Lino Donoso	2.92	1788.1	581	118	84	327	22	1230	609
Aurelio Monteagudo	2.93	1603.0	522	106	85	240	25	1025	415
Luis Meré	2.97	1891.0	623	124	100	362	34	1149	692
Antonio Pollorena	3.01	3453.2	1155	233	170	574	52	1871	812
Rafael García	3.03	2034.0	684	147	81	266	32	1649	62
René Chávez	3.03	1605.1	541	108	81	343	20	1020	711
Alejo Ahumada	3.08	2194.1	751	163	117	397	35	1233	926
Jesús Valenzuela	3.09	2178.1	748	141	119	345	21	991	771
José Peña	3.09	2974.2	1023	214	154	566	35	1832	1198
Alfredo Ortiz	3.13	3839.1	1335	255	210	620	51	1824	830
Andrés Ayón	3.15	2017.0	705	169	98	36	221	942	567
Eduardo Acosta	3.15	1600.2	560	100	90	274	14	866	582
Guadalupe Salinas	3.16	2069.0	727	138	114	340	26	929	567
Héctor Madrigal	3.19	1891.2	670	113	138	416	26	1077	578
Salvador Colorado	3.19	2452.0	875	181	125	409	32	1203	425

LÍDERES HISTÓRICOS DE PITCHEO

LOS MEJORES PITCHERS EN PORCENTAJE DE CARRERAS LIMPIAS

(Mínimo 1,500 Innings Lanzados)

NOMBRE	PCL	IP	CL	G	P	J	CJ	SO	BB
Ernesto Escárrega	3.24	2744.0	990	192	141	467	37	1276	683
Arturo González	3.26	3228.2	1170	232	169	522	35	1798	1027
Ramón Arano	3.26	4773.1	1731	334	264	811	57	2380	1183
Víctor García	3.26	2480.0	898	163	131	494	31	1154	862
Cecilio Ruíz	3.27	2325.2	846	158	116	445	20	1156	652
César Díaz	3.28	3051.1	1111	208	184	588	42	1411	1063
Francisco Campos	3.30	3038.1	1114	200	148	494	17	2181	860
Crescencio Lagunas	3.32	1636.0	603	97	107	359	18	558	444
José Ramón López	3.34	2102.0	780	130	138	349	31	1701	746
Luis Malpica	3.36	1839.0	686	102	113	413	17	762	512
Enrique Castillo	3.37	1756.1	658	131	94	642	9	1162	707
Germán Jiménez	3.39	2372.1	904	161	123	419	26	1281	798
Juan Suby	3.39	2115.0	797	145	132	697	12	1090	517
Alfonso Pulido	3.42	1509.0	581	104	77	318	18	592	338
Cecilio Acosta	3.42	2025.0	770	122	137	431	22	955	661
Hermínio Domínguez	3.42	2805.2	1067	176	168	596	32	1623	1094
Lázaro Salazar	3.43	1664.2	636	112	78	270	18	786	912
Miguel Solís	3.43	2797.1	1068	202	140	462	28	1005	711
Alberto Osorio	3.48	2218.0	858	150	104	371	29	972	391
Ángel Hernández	3.48	1649.0	639	91	116	555	14	1057	478
Maximino León	3.48	1908.1	739	142	92	352	23	908	479
Ángel Moreno	3.51	3806.0	1484	263	169	615	26	2255	1328
Daniel Ríos	3.52	2765.1	1084	180	139	446	21	831	1441
Alfonso Ramírez	3.53	1644.2	646	93	91	309	20	650	536
Mercedes Esquer	3.54	3210.2	1262	217	148	562	28	2053	1026
Carlos Carrasco	3.57	1574.1	624	97	99	314	22	608	469
Ernesto Córdoba	3.57	2314.1	918	141	142	472	21	1034	644
Ramón Bragaña	3.57	3371.1	1340	211	162	542	22	1372	1406
Rafael Díaz	3.60	1552.0	620	112	67	547	7	1167	660
Jesús Ríos	3.69	3480.1	1426	244	159	554	48	2549	1168
Emigdio López	3.71	2820.2	1163	183	154	470	20	1331	760
Juan Jesús Álvarez	3.84	2751.0	1173	159	152	499	8	1552	1099
Joel Vargas	3.92	1778.2	774	102	105	385	5	874	519

LOS MEJORES PITCHERS EN CARRERAS LIMPIAS (que lanzaron en 2021)

(Mínimo 1,000 Innings Lanzados)

NOMBRE	PCL	IP	CL	G	P	J	SO	BB
Andrés Iván Meza	3.87	1242.2	535	104	58	235	731	325
Jonathan Castellanos	4.12	1160.1	532	86	75	284	666	359
Marco Tovar	4.51	1166.1	585	76	56	272	794	421
Juan Delgadillo	4.53	1366.0	687	78	73	287	837	475
Tomás Solís	4.74	1203.0	634	72	78	410	680	434
Walter Silva	4.80	1533.0	818	102	97	365	969	590
Manuel Flores	4.87	1440.1	780	94	92	349	886	447
Orlando Lara	5.03	1068.2	598	65	59	268	836	384

GANADORES DE LA TRIPLE CORONA

AÑO	NOMBRE	EQUIPO	G-P	SO	PCL
1938	Martín Dihigo	Águila	18-2	184	0.90
1955	Fred Waters	Tigres	18-3	126	2.06
1956	Francisco Ramírez	México	20-3	148	2.25
1960	Silvio Castellanos	Águila	17-7	122	3.24
1968	James Horsford	Reynosa	14-6	202	1.59
2004	Francisco Campos	Campeche	12-2	99	1.47

LÍDERES HISTÓRICOS DE PITCHEO

LOS MEJORES EN PORCENTAJE DE GANADOS Y PERDIDOS

(Mínimo 150 Decisiones)

NOMBRE	PCT	J	G	P	IP	SO	BB	NOMBRE	PCT	J	G	P	IP	SO	BB
Martín Dihigo	.676	213	119	57	1521.2	1109	465	Arturo González	.579	522	232	169	3228.2	1798	1027
Salomé Barojas	.665	543	115	58	1391.2	773	648	Antonio Pollorena	.578	574	233	170	3453.2	1871	812
Roberto Ramírez	.664	386	178	90	2156.2	1364	659	Cecilio Ruiz	.577	445	158	116	2325.2	1156	652
Michael Paul	.650	187	104	56	1434.0	973	648	Ernesto Escárrega	.577	467	192	141	2744.0	1276	683
Rafael García	.645	266	147	81	2034.0	1649	626	Francisco Campos	.575	494	200	148	3038.1	2181	860
Andrés Iván Meza	.642	235	104	58	1242.2	731	325	Alfonso Pulido	.575	318	104	77	1509.0	592	338
Andrés Ayón	.633	362	169	98	2017.0	942	567	Alejandro Armenta	.574	336	97	72	1337.0	884	666
Vicente Romo	.632	383	182	106	2533.2	1857	660	Porfirio Salomón	.574	310	112	83	1644.0	858	680
Rafael Díaz	.626	547	112	67	1552.0	1167	660	Theolic Smith	.573	268	121	90	1738.2	675	836
Pablo Gutiérrez Delfín	.623	467	129	78	1734.2	772	427	Carlos Elizalde	.571	281	97	73	1299.2	801	477
Ángel Moreno	.612	607	263	167	3788.0	2241	1322	René Chávez	.571	343	108	81	1605.2	1020	711
Diego Seguí	.611	193	96	61	1361.2	1015	364	Ernesto Barraza	.568	303	88	67	1329.2	770	868
Manuel Lugo	.610	657	125	80	1468.0	775	596	Germán Jiménez	.567	419	161	123	2372.2	1281	798
Luis Fernando Méndez	.608	415	163	105	2236.2	1249	825	Eleazar Beltrán	.566	344	125	96	1865.2	917	794
Pablo Ortega	.607	417	165	107	2205.0	1183	689	Ramón Bragaña	.566	542	211	162	3371.2	1372	1406
Maximino León	.607	352	142	92	1908.2	908	479	Daniel Ríos	.564	446	180	139	2765.2	831	1441
Jesús Moreno	.605	378	161	105	2148.0	1207	729	Francisco Maytorena	.564	581	146	113	2026.2	1413	738
Jesús Ríos	.605	554	244	159	3480.2	2549	1168	Agapito Mayor	.563	254	98	76	1529.2	762	524
Enrique Romo	.596	292	109	74	1565.0	1047	415	Juan Manuel Palafox	.562	586	217	169	3189.0	1413	1087
Horacio Piña	.595	235	100	68	1376.0	878	475	Armando Valdez	.560	586	131	103	1811.0	1135	753
Mercedes Esquer	.595	562	217	148	3210.2	2053	1026	Jaime Orozco	.560	474	201	158	2933.2	1504	673
Salvador Colorado	.592	409	181	125	2452.0	1203	425	Ramón Arano	.559	811	334	264	4773.2	2380	1183
Alberto Osorio	.591	371	150	104	2218.0	972	391	Isidro Márquez	.554	850	97	78	1143.2	757	457
Miguel Solís	.591	462	202	140	2797.2	1005	711	Raúl Rodríguez	.550	480	143	117	2328.2	1217	616
Arturo Cacheux	.589	263	103	72	1524.0	734	382	Leobardo Moreno	.548	649	92	76	1571.2	1027	689
Lázaro Salazar	.589	270	112	78	1664.2	786	912	Ermigdio López	.543	470	183	154	2820.2	1331	760
Manuel García	.585	233	96	68	1415.2	532	519								
Lino Donoso	.584	327	118	84	1788.2	1230	609								
Alejo Ahumada	.582	397	163	117	2194.2	1233	926								
Enrique Castillo	.582	642	131	94	1756.2	1162	707								
José Peña	.582	566	214	154	2974.2	1832	1198								

LÍDERES HISTÓRICOS DE PITCHEO

JUEGOS GANADOS

NOMBRE	JG	NOMBRE	JG	NOMBRE	JG	NOMBRE	JG
Ramón Arano	334	Ricardo Solís	163	Pablo Gutiérrez Delfín	129	Aarón Acosta	111
Ángel Moreno	263	Víctor García	163	Javier Carranza	128	Eleazar Mora	110
Alfredo Ortiz	255	Germán Jiménez	161	Armando Torres	126	Enrique Romo	109
Jesús Ríos	244	Jesús Moreno	161	Eleazar Beltrán	125	Ildelfonso Velázquez	108
Antonio Pollorena	233	Juan Jesús Álvarez	159	Manuel Lugo	125	René Chávez	108
Arturo González	232	Cecilio Ruiz	158	Martín Hernández	125	Álvaro Soto	107
Juan Manuel Palafox	217	Martín Raygoza	154	Julio Moreno	124	Aurelio Monteagudo	106
Mercedes Esquer	217	Alberto Osorio	150	Luis Meré	124	Andrés Iván Meza	104
José Peña	214	Alfredo Mariscal	149	Fernando Soto	123	Alfonso Pulido	104
Ramón Bragaña	211	Ernesto Carlos Kuk Lee	149	Cecilio Acosta	122	Michael Paul	104
César Díaz	208	Rafael García	147	Theolic Smith	121	Arturo Cacheux	103
Miguel Solís	202	Francisco Maytorena	146	Francisco Montaña	120	Arnulfo Adame	102
Jaime Orozco	201	Juan Suby	145	Martín Dihigo	119	Joel Vargas	102
Francisco Campos	200	Raúl Rodríguez	143	Román Ramos	119	Luis Malpica	102
Ernesto Escárrega	192	Maximino León	142	Tomás Arroyo	119	Walter Silva	102
Francisco Ramírez	184	Ricardo Sandate	142	Lino Donoso	118	Ramón Guzmán	101
Emigdio López	183	Ernesto Córdoba	141	Luis Villanueva	118	Alfredo García	100
Vicente Romo	182	Jesús Valenzuela	141	Evelio Hernández	116	Eduardo Acosta	100
Salvador Colorado	181	Guadalupe Salinas	138	Felipe Leal	116	Horacio Piña	100
Daniel Ríos	180	Luis Enrique Huerta	138	Hilario Rentería	115		
Roberto Ramírez	178	Guillermo López	136	Salomé Barojas	115		
Herminio Domínguez	176	José Soto	135	Héctor Madrigal	113		
Andrés Ayón	169	Miguel Sotelo	133	Rodolfo Valdez	113		
Nicolás García	168	George Brunet	132	Isaac Jiménez	112		
Julio Purata	165	Armando Valdez	131	Lázaro Salazar	112		
Pablo Ortega	165	Enrique Castillo	131	Porfirio Salomón	112		
Alejo Ahumada	163	José Ramón López	130	Rodolfo Alvarado "Mulo"	112		
Luis Fernando Méndez	163	Miguel Muñoz	129	Rafael Díaz	112		

Aspirantes a 100 juegos ganados

(Pitchers activos que participaron en la temporada 2021)

NOMBRE	JG
Manuel Flores	94
Jonathan Castellanos	86

PONCHES

NOMBRE	SO	NOMBRE	SO	NOMBRE	SO	NOMBRE	SO
Jesús Ríos	2549	César Díaz	1450	Miguel Sotelo	1174	Ángel Hernández	1057
Ramón Arano	2380	Francisco Maytorena	1413	Rafael Díaz	1167	Enrique Romo	1047
Ángel Moreno	2255	Juan Manuel Palafox	1413	Enrique Castillo	1162	Ernesto Córdoba	1034
Francisco Campos	2181	Felipe Leal	1381	Cecilio Ruiz	1156	Leobardo Moreno	1027
Mercedes Esquer	2053	Ramón Bragaña	1372	Víctor García	1154	Aurelio Monteagudo	1025
Antonio Pollorena	1871	Roberto Ramírez	1364	Luis Meré	1149	Aurelio López	1022
Vicente Romo	1857	Emigdio López	1331	Luis Enrique Huerta	1141	René Chávez	1020
José Peña	1832	Javier Carranza	1325	Martín Raygoza	1141	Diego Seguí	1015
Alfredo Ortiz	1824	Germán Jiménez	1281	Ernesto Kuk Lee Wong	1126	Luis Villanueva	1010
Arturo González	1798	Ernesto Escárrega	1276	Ramón Guzmán	1119	Miguel Solís	1005
Ricardo Sandate	1766	Luis Fernando Méndez	1249	Alfredo Mariscal	1113		
José Ramón López	1701	Ricardo Solís	1239	Martín Dihigo	1109		
Rafael García	1649	Alejo Ahumada	1233	Armando Valdez	1107		
Herminio Domínguez	1623	Lino Donoso	1230	Román Ramos	1101		
Francisco Ramírez	1567	Raúl Rodríguez	1217	Aarón Acosta	1100		
Juan Jesús Álvarez	1552	Jesús Moreno	1207	Nicolás García	1092		
Jaime Orozco	1504	Salvador Colorado	1203	Juan Suby	1090		
George Brunet	1483	Evelio Hernández	1199	Roberto Osuna Escalante	1090		
Julio Purata	1462	Pablo Ortega	1183	Héctor Madrigal	1077		

Aspirantes a 1,000 ponches

(Pitchers activos que participaron en la temporada 2021)

NOMBRE	SO
Manuel Flores	886

CIERRES DE JUEGO (Blanqueadas)

NOMBRE	CJ	NOMBRE	CJ	NOMBRE	CJ	NOMBRE	CJ
Ramón Arano	57	José Ramón López	31	Horacio Piña	24	Ernesto González	21
George Brunet	55	Víctor García	31	Jesús Moreno	24	Francisco Maytorena	21
Antonio Polloreña	52	Diego Seguí	30	Nicolás García	24	Gilberto Rondón	21
Vicente Romo	52	Francisco Ramírez	30	Ángel Moreno	23	Jesús Valenzuela	21
Alfredo Ortiz	51	Michael Paul	30	Enrique Romo	23	Román Ramos	21
Jesús Ríos	48	Alberto Osorio	29	Maximino León	23	Alfonso Ramírez	20
César Díaz	42	Germán Jiménez	28	Salvador Sánchez	23	Cecilio Ruiz	20
Ricardo Sandate	40	Jaime Orozco	28	Carlos Carrasco	22	Emigdio López	20
Ernesto Escárrega	37	Mercedes Esquer	28	Cecilio Acosta	22	Luis Fernando Méndez	20
Alejo Ahumada	35	Miguel Solís	28	Evelio Hernández	22	René Chávez	20
Arturo González	35	Pablo Gutiérrez Delfín	28	Lino Donoso	22	Antonio Barbosa	19
José Peña	35	Ricardo Solís	28	Porfirio Salomón	22	Felipe Leal	19
Luis Meré	34	Guadalupe Salinas	26	Ramón Bragaña	22	James Horsford	19
Ernesto Kuk Lee Wong	33	Héctor Madrigal	26	Andrés Ayón	21	Martín Dihigo	19
Herminio Domínguez	32	Alfredo Mariscal	25	Daniel Ríos	21	Michael Naggy	19
Rafael García	32	Aurelio Monteagudo	25	Eduardo Bauta	21	Miguel Sotelo	19
Salvador Colorado	32	José Soto	25	Ernesto Córdoba	21		

SALVAMENTOS

NOMBRE	SV	NOMBRE	SV	NOMBRE	SV	NOMBRE	SV
Isidro Márquez	301	Miguel Rubio	125	Aurelio López	99	Juan Luévano	88
Sixto Báez	210	Ramón Guzmán	119	Porfirio Ochoa	99	Aspirantes a 100 salvamentos (Pitchers activos que participaron en la temporada 2021)	
José Juan López	203	José Solarte	119	David Cortés	97		
Antonio Pulido	197	Julio César Miranda	118	Gaudencio Aguirre	98		
Miguel Alicea	187	Álvaro Soto	118	Manuel Lugo	96	NOMBRE	SV
Santos Hernández	178	Mike Browning	116	Julio César Solano	96	Tiago da Silva	90
David Sinohui	158	Wirfin Obispo	112	Felipe Murillo	95	Josh Lueke	84
Salomé Barojas	152	Julio César Divison	110	Tony Metoyer	94	Pedro Rodríguez	78
Máximo de la Rosa	147	Héctor Navarro	108	Luis Ramírez	93		
José Vargas	145	Rafael Díaz	106	Tiago da Silva	90		
Luis Ignacio Ayala	145	Pilar Rodríguez	103	José Silva	89		

ESTADÍSTICAS
OFICIALES



**RECORDS
INDIVIDUALES
DE PITCHEO
HISTÓRICOS**



RECORDS INDIVIDUALES DE PITCHEO HISTÓRICOS

MÁS TEMPORADAS JUGADAS EN TODOS LOS TIEMPOS

32 Ramón Arano (De 1959 a 1986; 1995,1998 y 2001)

MÁS DÉCADAS JUGADAS POR UN PITCHER CUANDO MENOS UN JUEGO

6 Ramón Arano 50, 60, 70, 80, 90 y 2000

MÁS CARRERAS ADMITIDAS EN TODOS LOS TIEMPOS

2,122 Ramón Arano

MÁS CARRERAS ADMITIDAS EN UNA TEMPORADA

153	Miguel Sotelo	Puebla	1960
	Mauro Ruiz	Tigres	1961

MÁS CARRERAS LIMPIAS ADMITIDAS EN TODOS LOS TIEMPOS

1,731 Ramón Arano

MÁS CARRERAS LIMPIAS ADMITIDAS EN UNA TEMPORADA

135	Miguel Sotelo	Puebla	1960
-----	---------------	--------	------

MEJOR PORCENTAJE DE CARRERAS LIMPIAS EN TODOS LOS TIEMPOS

2.49 Vicente Romo (2,535.2 Innings, 701 Carreras Limpias)

MEJOR PORCENTAJE DE CARRERAS LIMPIAS EN UNA TEMPORADA

0.76	André Rienzo	Monclova	2018.2, en 47.1 innings
0.78	Alberto Romo	Agrario	1937, en 69.1 Innings
0.90	Martín Dihigo	Rojos del Águila	1938, en 167.0 Innings

MÁS AÑOS SIENDO LÍDER DE EFECTIVIDAD

3	Francisco Campos	Campeche	2004, 2005, 2009
---	------------------	----------	------------------

MÁS AÑOS CONSECUTIVOS SIENDO LÍDER DE CARRERAS LIMPIAS ADMITIDAS

2	Tomás Arroyo	Nuevo Laredo	1955, 1956
	Francisco Campos	Campeche	2004, 2005

MÁS CARRERAS LIMPIAS ADMITIDAS EN DOS SALIDAS CONSECUTIVAS

15 Maximino León Durango vs. Córdoba abril 28, mayo 1979 en 8 Innings

	IP	CA	CL
	6.0	8	8
	1.1	7	7
Total	7.1	15	15

MÁS CARRERAS LIMPIAS ADMITIDAS EN MENOR NÚMERO DE ENTRADAS LANZADAS

14 Germán Raygoza

Tigres

	IP	CA	CL
vs. Saltillo mayo 30, 1979	1.2	9	9
vs. Juárez junio 15, 1979	0.2	5	5
Total	2.1	14	14

CADENA DE 6 JUEGOS DISTINTOS ACEPTANDO MAYOR NÚMERO DE CARRERAS LIMPIAS

38 Diego Seguí Córdoba en 42 Innings, 38 Carreras Limpias vs. Varios Clubes en 6 Juegos 1979

MÁS CARRERAS LIMPIAS ADMITIDAS EN MENOS DE UNA ENTRADA LANZADA

8 Randey Dorame Saltillo vs Tijuana, mayo 25, 2008 en Saltillo (aceptó 8 carreras limpias en 1/3 de inning)

MÁS CARRERAS SUCIAS ANOTADAS A LOS LANZADORES DE UN CLUB EN UN JUEGO

12 Puebla a Tigres mayo 4, 1979

PORCENTAJE MÁS ALTO DE GANADOS Y PERDIDOS EN TODOS LOS TIEMPOS

.676 Martín Dihigo 119 Ganados 57 Perdidos

RECORDS INDIVIDUALES DE PITCHEO HISTÓRICOS

PORCENTAJE MÁS ALTO DE GANADOS Y PERDIDOS EN UNA TEMPORADA

1.000	Alberto Romo Chávez	Agrario	1937	(8-0)
	Aurelio Monteagudo	Puebla	1974	(12-0)
	Miguel Pereyra	Puebla	1975	(8-0)
	Pilar Rodríguez	Yucatán	1980	(9-0)
	Francisco Córdova	México	1995	(13-0)
	Oswaldo Verdugo	Yucatán	2009	(9-0)
	Masaru Nakamura	Guadalajara	2021	(8-0)

MÁS AÑOS SIENDO LÍDER DE PCT. GANADOS Y PERDIDOS

3	Martín Dihigo	Rojos del Águila	1938 y Torreón	1942, 1946
	Ramón Arano	Rojos del Águila	1961, 1962 y México	1963
	Andrés Ayón	Puebla	1964	
		Jalisco	1967	
		Saltillo	1972	

MÁS AÑOS CONSECUTIVOS SIENDO PITCHER CAMPEÓN EN GANADOS Y PERDIDOS

3	Ramón Arano	Rojos del Águila	1961-62 y México	1963
---	-------------	------------------	------------------	------

MÁS APARICIONES EN EL BOX EN TODOS LOS TIEMPOS

935	Gaudencio Aguirre	(de 1995 a 2017, 23 temporadas)
-----	-------------------	---------------------------------

MÁS APARICIONES EN EL BOX EN UNA TEMPORADA

76	Francisco Haro	Campeche	2019
----	----------------	----------	------

MÁS AÑOS SIENDO LÍDER DE APARICIONES EN EL BOX

4	Aurelio López	México	1974, 1975, 1976, 1977
---	---------------	--------	------------------------

MÁS AÑOS CONSECUTIVOS SIENDO LÍDER DE APARICIONES EN EL BOX

4	Aurelio López	México	1974, 1975, 1976, 1977
---	---------------	--------	------------------------

MÁS JUEGOS COMPLETOS PITCHeadOS EN TODOS LOS TIEMPOS

297	Ramón Arano
-----	-------------

MÁS JUEGOS COMPLETOS PITCHeadOS EN UNA TEMPORADA

30	James Horsford	Monterrey	1969
----	----------------	-----------	------

MÁS JUEGOS COMPLETOS CONSECUTIVOS PITCHeadOS EN UNA TEMPORADA

26	Jesús Ríos	Tigres	1985
----	------------	--------	------

MÁS AÑOS SIENDO LÍDER DE JUEGOS COMPLETOS

4	Rafael García	Ciudad Juárez	1979, 1980, 1981, 1982
---	---------------	---------------	------------------------

MÁS AÑOS CONSECUTIVOS SIENDO LÍDER DE JUEGOS COMPLETOS

4	Rafael García	Ciudad Juárez	1979, 1980, 1981, 1982
---	---------------	---------------	------------------------

MÁS JUEGOS INICIADOS EN EL BOX EN TODOS LOS TIEMPOS

676	Ramón Arano
-----	-------------

MÁS JUEGOS INICIADOS EN UNA TEMPORADA

39	William Jefferson	Monterrey	1940
	Salvador Sánchez	Reynosa	1970

MÁS AÑOS SIENDO LÍDER DE JUEGOS INICIADOS EN EL BOX

3	Miguel Sotelo	Puebla	1962, 1963, 1964
---	---------------	--------	------------------

MÁS AÑOS CONSECUTIVOS SIENDO LÍDER DE JUEGOS INICIADOS EN EL BOX

3	Miguel Sotelo	Puebla	1962, 1963, 1964
---	---------------	--------	------------------

RECORDS INDIVIDUALES DE PITCHEO HISTÓRICOS

MÁS JUEGOS GANADOS EN TODOS LOS TIEMPOS

334 Ramón Arano

MÁS JUEGOS GANADOS EN UNA TEMPORADA CONSECUTIVOS E INVICTO

16 Silvano Quezada Tampico 1973 (16-0)

MÁS JUEGOS GANADOS CONSECUTIVOS EN UNA TEMPORADA (NO INVICTO)

16 Francisco Montaña Monclova 1994

MÁS JUEGOS GANADOS CONSECUTIVOS SIN PERDER ENTRE TEMPORADAS

20 Francisco Córdova México junio 23, 1994 a julio 23, 1995 y abril 9 de 2003

MÁS JUEGOS GANADOS POR UN PITCHER A UN CLUB EN UNA TEMPORADA

7 Diómedes Olivo México 1956 a Rojos del Águila

MÁS AÑOS SIENDO LÍDER DE JUEGOS GANADOS

5 Jesús Ríos Tigres 1984-85-87-88
Monclova 1998

MÁS JUEGOS GANADOS POR UN PITCHER EN UNA TEMPORADA

30 Ramón Bragaña Veracruz 1944

MÁS JUEGOS GANADOS COMO RELEVO EN UNA TEMPORADA

19 Aurelio López México 1977

MÁS AÑOS CONSECUTIVOS SIENDO LÍDER DE JUEGOS GANADOS

3 Edward Locke Monterrey 1957- 1958, 1959
Rafael García Cd. Juárez 1980*, 1981, 1982

MÁS AÑOS CONSECUTIVOS GANANDO 20 O MÁS JUEGOS

4 Antonio Pollorena Gómez Palacio 1974, Torreón 1975-76-77

MÁS JUEGOS GANADOS EN UN DÍA

2	Barney Brown	Águila	julio 16, 1939 vs. Comintra
	Leroy Matlook	Águila	septiembre 8, 1940 vs. Tampico
	Manuel García	Puebla	abril 5, 1942 vs. Tampico
	Raúl Galata	Águila	mayo 1, 1955 vs. Tigres
	Fred Waters	Tigres	julio 17, 1955 vs. Laredo
	Antonio Dicochea	Laredo	mayo 3, 1959 vs. Poza Rica
	Román Ramos	Poza Rica	junio 1, 1960 vs. Tigres
	Guillermo Vázquez	Águila	mayo 30, 1961 vs. Monterrey
	Luis Tiant	Tigres	junio 25, 1961 vs. México
	Dan Bankhead	Puebla	agosto 9, 1961 vs. Poza Rica
	José Peña	Tigres	agosto 5, 1963 vs. Reynosa
	César Gutiérrez	Poza Rica	agosto 21, 1963 vs. México
	José Peña	Tigres	abril 19, 1964 vs. Reynosa
	Andrés Ayón	Puebla	agosto 9, 1964 vs. México
	Enrique Castillo	Tigres	abril 11, 1965 vs. México
	Mario Peláez	México	abril 22, 1966 vs. Águila
	Lázaro Uzcanga	Reynosa	mayo 27, 1966 vs. Puebla
	José Peña	Tigres	agosto 1, 1966 vs. Puebla
	Carmelo Aquino	Reynosa	mayo 1, 1968 vs. Tigres
	Concepción Cruz	Tigres	mayo 26, 1970 vs. Yucatán
	Juan Suby	Tigres	abril 12, 1970 vs. Águila
	Nicolás García	Tigres	julio 16, 1972 vs. Puebla
	Secundino Almonte	Monterrey	marzo 21, 1973 vs. Reynosa
	Andrés Ayón	Saltillo	marzo 30, 1973 vs. Gómez Palacio
	Manuel Lugo	Jalisco	mayo 24, 1974 vs. Poza Rica
	José Peña	Tabasco	mayo 17, 1975 vs. Jalisco
	Miguel Pereyra	Puebla	mayo 19, 1977 vs. Torreón

RECORDS INDIVIDUALES DE PITCHEO HISTÓRICOS

MÁS JUEGOS GANADOS EN UN DÍA

Jesse Trinidad	Córdoba	junio 22, 1977 vs. Aguascalientes
Tomás Armas	Saltillo	abril 30, 1978 vs. Córdoba
Francisco Maytorena	Torreón	abril 8, 1979 vs Chihuahua
Francisco Maytorena	Torreón	julio 12, 1980 vs. Reynosa *
Victor Cruz	Monterrey	mayo 19, 1983 vs. León
José J. Quiroz	Laredo	julio 31, 1983 vs. Monterrey
Julio César Divison	Campeche	junio 7, 1985 vs. León
Ramiro Saucedá	Yucatán	julio 16, 1985 vs. Puebla
Álvaro Soto	Puebla	junio 27, 1986 vs. Campeche
Robin Fernández Fuson	Laredo	abril 22, 1987 vs. Yucatán
Luis Lunar	Campeche	abril 24, 1988 vs. San Luis
Mike Browning	Campeche	mayo 15, 1994 vs. México
José Cobos	San Luis	junio 18, 2006 vs. Aguascalientes
Anthony Vizcaya	Aguascalientes	julio 11, 2021 vs. Monterrey
Kurt Heyer	Puebla	agosto 4, 2021 vs. Oaxaca

MÁS VECES GANANDO EN UN DÍA DOS JUEGOS EN TODOS LOS TIEMPOS

4	José Peña	Tigres 1963-64-66, Tabasco 1975
---	-----------	---------------------------------

MÁS JUEGOS GANADOS EN DOS DÍAS CONSECUTIVOS

3	Dan Bankhead	Puebla agosto 8 (1), agosto 9 (2) a Poza Rica, 1961
	Juan Suby	Tigres abril 11 (1), abril 12 (2) a Rojos del Águila, 1970

MÁS JUEGOS GANADOS EN UNA SERIE DE TRES ENCUENTROS

3	Arnulfo Adame	Gómez Palacio mayo 21, 22, 23 a Reynosa 1971
	Julio César Miranda	Yucatán mayo 27, 28, 29 a Campeche 1997

GANAR Y SALVAR EN UN MISMO DÍA

1	Aurelio López	México	julio 31, 1977 vs. Monterrey
	Stanley Butkus	Monterrey	marzo 18, 1979 vs. Laredo
	Héctor Manuel Díaz	León	junio 30, 1979 vs. Poza Rica
	Miguel Alicea	Torreón	junio 16, 1985 vs. Tabasco
	José Isabel Ceceña	Saltillo	junio 30, 1985 vs. León
	Ismael J. Granillo	León	junio 28, 1987 vs. Yucatán
	Antonio Pulido	Campeche	julio 18, 1989 vs. Yucatán
	José Segura	Yucatán	mayo 15, 1994 vs. Puebla
	José Segura	Yucatán	abril 30, 1995 vs. Aguascalientes
	Edwin Núñez	México	julio 4, 1996 vs. Aguascalientes
	David Sinohui	Tijuana	abril 24, 2005 vs. México
	Esteban Hernández	Oaxaca	junio 30, 2007 vs. Campeche
	Matthew Hammons	Monclova	julio 21, 2007 vs. Aguascalientes
	Alan Guerrero	Reynosa	julio 18, 2009 vs. Monterrey
	José Cobos	Puebla	junio 30, 2011 vs. Oaxaca
	Rafael Díaz	Saltillo	julio 29, 2012 vs. Aguascalientes
	Sammy Gervacio	Aguascalientes	abril 21, 2013 vs. Monterrey
	Ricardo Gómez	Veracruz	mayo 4, 2013 vs. Oaxaca
	Mike Benacka	México	julio 13, 2013 vs. Campeche
	Luis Ignacio Ayala	Tabasco	mayo 10, 2015 vs. Veracruz
	José Ascanio	Oaxaca	julio 1, 2015 vs. Tamaulipas
	Manny Acosta	México	junio 18, 2016 vs. Campeche
	Jesús Pirela	Veracruz	julio 31, 2016 vs. Yucatán
	Luis de la O	Tabasco	mayo 13, 2018 vs. Oaxaca
	Maikel Cleto	Laguna	mayo 25, 2018 vs. Durango
	Wirfin Obispo	Monterrey	mayo 19, 2019 vs. Tabasco
	Alejandro Chavarria	Laguna	julio 20, 2019 vs. Durango
	José Domínguez	Laguna	julio 27, 2019 vs. Durango
	Andrew Case	Tabasco	julio 24, 2021 vs. Campeche

RECORDS INDIVIDUALES DE PITCHEO HISTÓRICOS

MÁS VECES GANAR Y SALVAR EN UN MISMO DÍA

2	José Segura	Yucatán mayo 15, 1994 vs. Puebla
		Yucatán abril 30, 1995 vs. Puebla

GANAR Y PERDER EN UN MISMO DÍA

1	Nicolás García	Tigres vs. Puebla julio 16, 1972
	Arnulfo Adame	Aguascalientes vs. Reynosa mayo 7, 1975
	Ricardo Byron Quiroz	Aguascalientes vs. Tabasco mayo 26, 1975
	Víctor Agundez	Tigres vs. Poza Rica junio 8, 1975
	Armando Nieblas	Monterrey vs. Córdoba mayo 1977
	Guillermo Gutiérrez	Monterrey vs. Saltillo mayo 28, 1978
	Luis Villanueva	Tigres vs. Poza Rica mayo 3, 1981
	Ernesto C. Kuk Lee	Poza Rica vs. Tigres mayo 3, 1981
	Pablo Sánchez	Monterrey vs. San Luis abril 15, 1986
	Martín Torres	Tabasco vs. León mayo 4, 1988
	Martín Antúnez	Monterrey vs. Saltillo julio 24, 1988
	Juan Carlos Uribe	Yucatán vs. Minatitlán mayo 30, 1995
	Tim Mouser	Tabasco vs. Yucatán abril 6, 1996
	Hugo Castellanos	Tijuana vs Puebla mayo 5, 2004
	Luis Navarro	Campeche vs. Veracruz abril 18, 2010
	Iván Zavala	Dos Laredos vs. León julio 14, 2019
	Román Peña	Laguna vs. Aguascalientes agosto 17, 2019

MÁS JUEGOS PERDIDOS EN TODOS LOS TIEMPOS

264	Ramón Arano
-----	-------------

MÁS JUEGOS PERDIDOS EN UNA TEMPORADA

21	Román Ramos	Rojos del Águila	1957
----	-------------	------------------	------

MÁS AÑOS SIENDO LÍDER DE JUEGOS PERDIDOS

2	Juan Guerrero	Comintra 1939 y Tampico 1942
	Edward Porter	Nuevo Laredo 1940 y México 1941
	Manuel Pérez	Nuevo Laredo 1940 y San Luis 1949
	Jesús Valenzuela	Tampico 1943-1947
	Bocker McDaniels	Azules del Veracruz 1947 y San Luis 1948
	Francisco Ramírez	SLP- Mex 1952 y México-Mty 1961
	José Ramón López	Monterrey 1965-1966
	Carl Cavanaugh	Poza Rica 1977 y Coahuila 1978
	Carlos Ibarra	México-Monclova 1984 y León, 1998
	Martín Gómez	Minatitlán 1995 y Córdoba 2001
	Édgar González	Monterrey 2015 y El Águila-Monclova 2021

MÁS AÑOS CONSECUTIVOS SIENDO LÍDER DE JUEGOS PERDIDOS

2	Edward Porter	Nuevo Laredo 1940 y México 1941
	José Ramón López	Monterrey 1965-1966
	Bocker McDaniels	Azules del Veracruz 1947 y San Luis 1948
	Carl Cavanaugh	Poza Rica 1977 y Coahuila 1978

MÁS JUEGOS PERDIDOS EN FORMA CONSECUTIVA

13	Archie Reynolds	Tigres	1974
	Rafael Posadas	Poza Rica	1981

RECORDS INDIVIDUALES DE PITCHEO HISTÓRICOS

MÁS JUEGOS PERDIDOS EN UN MISMO DÍA

2	Porfirio Salomón	Tampico	abril 24, 1973 vs. Cd. Juárez
	Walter F. Harris	Tigres	mayo 19, 1974 vs. Chihuahua
	Néstor Espinosa	Tigres	mayo 30, 1976 vs. México
	Justino Delfín	Nuevo Laredo	abril 17, 1977 vs. Cd. Juárez
	Nicolás García	Tampico	junio 2, 1977 vs. Aguascalientes
	Ángel Hernández	Poza Rica	junio 5, 1977 vs. Torreón
	Eduardo Gutiérrez	Durango	junio 7, 1978 vs. Monterrey
	Diego Seguí	Córdoba	agosto 12, 1979 vs. Aguascalientes
	Porfirio Ochoa	Dos Laredos	mayo 25, 1986 vs. San Luis
	Joe Valentine	Veracruz	junio 20, 2010 vs. Campeche
	Heriberto Ruelas	Aguascalientes	julio 27, 2014 vs. Tijuana
	Julio DePaula	Aguascalientes	junio 21, 2015 vs. Tigres QR
	Jesús Pirela	Tijuana	agosto 11, 2018 vs. Aguascalientes

MÁS JUEGOS SALVADOS EN TODOS LOS TIEMPOS

301	Isidro Márquez	(De 1985 a 2011)	
-----	----------------	------------------	--

MÁS JUEGOS SALVADOS EN UNA TEMPORADA

41	Luis Ignacio Ayala	Saltillo	1999
	José Juan López	Reynosa	2001

MÁS AÑOS CONSECUTIVOS SIENDO LÍDER DE SALVAMENTOS

4	Aurelio López	México 1974, 1975, 1976, 1977
---	---------------	-------------------------------

MÁS JUEGOS SALVADOS EN UN DÍA

2	Varios empatados
---	------------------

MÁS VECES SALVANDO DOS JUEGOS EN UN DÍA EN UNA TEMPORADA

3	Enrique Quintanilla	Tijuana	abril 11, abril 25 y mayo 30 de 2004
---	---------------------	---------	--------------------------------------

MÁS VECES SALVANDO DOS JUEGOS EN UN DÍA EN TODOS LOS TIEMPOS

3	Enrique Quintanilla	Tijuana 2004 (abril 11, abril 25 y mayo 30)
	José Juan López	Minatitlán 1995 (junio 27), San Luis 2004 (marzo 21) y Potros 2007 (junio 30)

MÁS JUEGOS SALVADOS EN UNA SERIE DE 4 JUEGOS

4	Salomé Barojas	México	De julio 11 al 14 de 1988 vs. Tabasco
---	----------------	--------	---------------------------------------

MÁS JUEGOS SALVADOS EN UNA SERIE DE 3 JUEGOS

3	Varios empatados
---	------------------

MÁS VECES SALVANDO 3 JUEGOS EN UNA SERIE DE 3 JUEGOS EN TODOS LOS TIEMPOS

6	Santos Hernández	Tigres	abril 7, 8 y 9 de 2000 vs. Águila julio 7, 8 y 9 de 2000 vs. Laredo mayo 20, 21 y 22 de 2003 vs. Córdoba julio 2 (2) y 3 de 2003 vs. Tabasco abril 13, 14 y 15 de 2004 vs. Yucatán abril 20, 21 y 22 de 2004 vs. Tabasco
---	------------------	--------	---

MÁS VECES SALVANDO 3 JUEGOS EN UNA SERIE DE 3 JUEGOS EN UNA TEMPORADA

3	Isidro Márquez	Campeche	mayo 6, 7 y 8, 2003 vs. Cancún junio 3, 4 y 5, 2003 vs. Monterrey julio 18, 19 y 20, 2003 vs. Tabasco
	Miguel Saladín	Saltillo	mayo 19-20-21, 2009 vs México junio, 4-5-6, 2009 vs Laguna junio 19-20-21, 2009 vs Nuevo Laredo
	Máximo de la Rosa	Monterrey	abril 10, 11 y 12 vs. Tabasco abril 24, 25 y 26 vs. Monclova mayo 15, 16 y 17 vs Laguna, 2007

RECORDS INDIVIDUALES DE PITCHEO HISTÓRICOS

MÁS JUEGOS SALVADOS EN FORMA CONSECUTIVA

25 José Vargas Yucatán marzo 20 a julio 25, 2008

MÁS JUEGOS SALVADOS EN DOS DÍAS CONSECUTIVOS

3 Óscar Saucedo Durango mayo 16 (2), 17 de 1979 vs. Yucatán
 Tony Metoyer Cancún julio 4 y 5 (2) de 1998 vs. Tabasco
 Santos Hernández Tigres-Ang julio 2 (2) y de 2003 vs. Tabasco
 Darío Veras Laguna mayo 27 (2) y 28 de 2010 vs. Nuevo Laredo
 Sandy Nin Tigres QR junio 14 (2) y 15 de 2011 vs. Yucatán
 Luis Alberto Ramírez Puebla abril 7 y 8 (2) de 2012 vs. Ciudad del Carmen
 Erubiel González Ciudad del Carmen julio 3 (2) y 4 de 2013 vs. Monclova
 José Flores Aguascalientes mayo 7 y 8 (2) de 2016 vs. Saltillo
 Gerardo Sánchez León julio 7 y 8 (2) de 2017 vs. Tigres QR

MÁS JUEGOS RELEVADOS EN UNA TEMPORADA

76 Francisco Haro Campeche 2019

MÁS JUEGOS RELEVADOS EN UNA SERIE DE 4 JUEGOS

4 Aurelio López México abril 12 a 15, 1975 vs. Chihuahua
 Salomé Barojas México julio 11 a 14 de 1988 vs. Tabasco

MÁS CIERRES (BLANQUEADAS) PROPINADAS EN TODOS LOS TIEMPOS

57 Ramón Arano

MÁS CIERRES (BLANQUEADAS) PROPINADAS EN UNA TEMPORADA

10 Gary Ryerson Tampico 1976
 Luis Meré México 1977
 Vicente Romo Coatzacoalcos 1979

MÁS CIERRES CONSECUTIVOS PROPINADOS EN UNA TEMPORADA

5 James Horsford Reynosa 1968
 Juan Pizarro Córdoba 1974

MÁS AÑOS SIENDO LÍDER DE CIERRES (BLANQUEADAS)

3 Lino Donoso Rojos del Águila 1951-52-60
 Román Ramos Rojos del Águila 1956 Poza Rica 1961-64

MÁS AÑOS CONSECUTIVOS SIENDO LÍDER DE CIERRES DE JUEGOS

2 Chester Brown Tampico 1938-39
 Vidal López Monterrey 1943-44
 Agapito Mayor Nuevo Laredo 1945-46
 Alfonso Ramírez México 1948-49
 Lino Donoso Rojos del Águila 1951-52
 Salvador Sánchez Reynosa 1969-70

MÁS VECES PARTICIPANDO EN CIERRES COMBINADOS EN UNA TEMPORADA

9 Tim Mauser Tabasco 1996

MÁS AÑOS SIENDO LÍDER DE CIERRES COMBINADOS

2 Antonio Pulido Campeche 1981 y México 1985

MÁS CEROS CONSECUTIVOS RECETADOS POR UN PITCHER EN UNA TEMPORADA

51 James Horsford Reynosa (4) a Puebla julio 12
 (7) a Rojos del Águila julio 17
 (9) a Puebla julio 21
 (9) a Rojos del Águila julio 26
 (9) a Monterrey julio 29
 (9) a Poza Rica agosto 3
 (4) a Tigres agosto 7, 1968

RECORDS INDIVIDUALES DE PITCHEO HISTÓRICOS

MÁS CARRERAS ADMITIDAS EN TODOS LOS TIEMPOS

2,122 Ramón Arano

MÁS CARRERAS LIMPIAS ADMITIDAS EN TODOS LOS TIEMPOS

1,731 Ramón Arano Bravo

MÁS CARRERAS LIMPIAS ADMITIDAS EN UNA TEMPORADA

135 Miguel Sotelo Puebla 1960

MÁS AÑOS SIENDO LÍDER DE CARRERAS LIMPIAS ADMITIDAS

3 Evelio Hernández Monterrey 1957-59-67
Miguel Sotelo Puebla 1960-62-64
Alejandro Carrasco Oax-Ver 1999
Monclova 2000
Yucatán 2004

MÁS AÑOS CONSECUTIVOS SIENDO LÍDER DE CARRERAS LIMPIAS ADMITIDAS

2 Tomás Arroyo Nuevo Laredo 1955, 1956
Eduardo Salgado Yucatán, Veracruz 2006, Veracruz 2007

MÁS (TOTAL) CARRERAS ADMITIDAS EN UNA TEMPORADA

153 Miguel Sotelo Puebla 1960
Mauro Ruiz Tigres 1961

MÁS CARRERAS LIMPIAS ADMITIDAS EN MENOS DE UNA ENTRADA

8 Randy Dorame, Saltillo vs Tijuana, mayo 25, 2008, en Saltillo
(aceptó 8 carreras limpias en 1/3 de inning)

MÁS CARRERAS SUCIAS ANOTADAS A LOS LANZADORES DE UN CLUB EN UN JUEGO

12 Puebla a Tigres mayo 4, 1979 (Todas fueron sucias)

MÁS STRIKEOUTS (PONCHES) PROPINADOS EN TODOS LOS TIEMPOS

2,549 Jesús Ríos (De 1984 a 2007)

MÁS STRIKEOUTS (PONCHES) PROPINADOS EN UNA TEMPORADA

309 José Ramón López Monterrey 1966

MÁS STRIKEOUTS (PONCHES) PROPINADOS COMO RELEVISTA EN UNA TEMPORADA

165 Aurelio López México 1977

MÁS AÑOS SIENDO LÍDER DE STRIKEOUTS (PONCHES) PROPINADOS

5 Jesús Ríos Tigres 1984, 87, 88, 92 y Monclova 1997
Francisco Campos Campeche 2002-2004-2005-2007-2008

MÁS AÑOS CONSECUTIVOS SIENDO LÍDER DE STRIKEOUTS (PONCHES) PROPINADOS

3 Lino Donoso Rojos del Águila 1951, 1952, 1953
José Ramón López Monterrey 1964, 1965, 1966
Josh Lowey Monclova 2016, 2017, 2018.1

MÁS STRIKEOUTS (PONCHES) PROPINADOS EN UN JUEGO DE 9 ENTRADAS

18 Martín Dihigo Rojos del Águila agosto 5, 1939 vs. Tampico
Lino Donoso Rojos del Águila marzo 21, 1951 vs. Nuevo Laredo
Ricardo Sandate Yucatán mayo 6, 1974 vs. Coahuila

MÁS STRIKEOUTS (PONCHES) PROPINADOS EN UN JUEGO DE 10 ENTRADAS

20 Tom "Lefty" Glover Nuevo Laredo junio 30, 1940 vs. Chihuahua

RECORDS INDIVIDUALES DE PITCHEO HISTÓRICOS

MÁS STRIKEOUTS (PONCHES) PROPINADOS EN UN JUEGO DE 13 ENTRADAS

22 Martín Dihigo Rojos del Águila junio 4, 1938 vs. Comintra

MÁS STRIKEOUTS (PONCHES) PROPINADOS EN UN JUEGO DE 7 ENTRADAS

16 José Ramón López Monterrey mayo 20, 1964 vs. México (1o.)

MÁS STRIKEOUTS (PONCHES) PROPINADOS EN UN JUEGO EN FORMA CONSECUTIVA

9 José Ramón López Monterrey mayo 20, 1964 vs. México (1o.)
Gary Williams Tampico mayo 25, 1979 vs. Chihuahua

MÁS STRIKEOUTS (PONCHES) PROPINADOS EN UN INNING

4 Antonio Dicochea Monterrey julio 22, 1964 vs. Puebla
Guillermo Raygoza Rojos del Águila abril 29, 1973 vs. México
Aurelio López México junio 27, 1973 vs. Cd. Juárez
Gary Williams Tampico agosto 4, 1978 vs. Monterrey
Randy Gálvez México marzo 19, 1998 vs. Tigres
David Turgeon Reynosa junio 9, 1998 vs. Campeche
Michael García Yucatán junio 4, 2002 vs. México
Santiago Gutiérrez Yucatán mayo 17, 2013 vs Tabasco

MÁS STRIKEOUTS (PONCHES) PROPINADOS EN 2 SALIDAS SEGUIDAS A LA LOMA

34 Martín Dihigo Rojos del Águila (16) Monterrey julio 29
(18) Tampico agosto 5, 1939

MÁS STRIKEOUTS (PONCHES) EN 3 SALIDAS SEGUIDAS A LA LOMA

41 Ricardo Sandate Yucatán (14) a Coahuila abril 25
(9) a Monterrey abril 30
(18) a Coahuila mayo 8, 1974

MÁS STRIKEOUTS (PONCHES) PROPINADOS EN UN JUEGO "ABANICANDO A TODOS"

16 Dave Walsh Nuevo Laredo abril 16, 1988 vs. Monterrey

MÁS JUEGOS SEGUIDOS PONCHANDO CUANDO MENOS A DOS BATEADORES

26 Jesús Ríos Tigres 1985

MÁS HOMERUNS RECIBIDOS EN TODOS LOS TIEMPOS

331 Jesús Ríos

MÁS HOMERUNS RECIBIDOS EN UNA TEMPORADA

37 Jairo Valenzuela Saltillo 1985

MÁS HOMERUNS RECIBIDOS EN UN JUEGO DE 9 ENTRADAS

6 Sammy Williams Poza Rica mayo 30, 1958 vs. Monterrey
Lino Donoso Rojos del Águila agosto 7, 1952 vs. Torreón
David Franco Saltillo marzo 16, 1985 vs. León

MÁS HOMERUNS RECIBIDOS CONSECUTIVOS EN UN INNING

4 Jason Jácome Monclova abril 8, 2005 vs. Rojos del Águila

MÁS HOMERUNS RECIBIDOS EN UN JUEGO DE 7 ENTRADAS

4 Rodolfo Valdez Campeche marzo 25, 1987 vs. México

MÁS HOMERUNS CON CASA LLENA RECIBIDOS EN UN JUEGO

3 Luis Meré Yucatán 1973

RECORDS INDIVIDUALES DE PITCHEO HISTÓRICOS

MÁS AÑOS SIENDO LÍDER DE HOMERUNS RECIBIDOS

4	Francisco Ramírez	México-Monterrey 1961; Monterrey 1962-63-65
	Edward Locke	Monterrey 1957-58-59-67
	Jesús Ríos	Tigres 1990-93-95
		Monclova 1996

MÁS AÑOS CONSECUTIVOS SIENDO LÍDER DE HOMERUNS RECIBIDOS

3	Edward Locke	Monterrey 1957-58-59
	Francisco Ramírez	México-Monterrey 1961 y Monterrey 1962-63

RESULTADO MÁS ALTO CONTRA CIERRE

29-0	Matt Gage 6.1	León (0) vs. México (29)	junio 5, 2019, Ciudad de México
	Juan Robles 1.2		
	Rogelio Martínez 1.0		

MÁS BASES POR BOLAS CONCEDIDAS EN TODOS LOS TIEMPOS

1,441	Daniel Ríos
-------	-------------

MÁS BASES POR BOLAS CONCEDIDAS EN UNA TEMPORADA

176	Boocker McDaniels	San Luis	1946
-----	-------------------	----------	------

MÁS AÑOS SIENDO LÍDER DE BASES POR BOLAS

3	Boocker McDaniels	San Luis	1946
		Azules del Veracruz	1947
		San Luis-México	1948

MÁS AÑOS CONSECUTIVOS SIENDO LÍDER DE BASES POR BOLAS CONCEDIDAS

3	Boocker McDaniels	San Luis	1946
		Azules del Veracruz	1947
		San Luis-México	1948

MÁS BASES POR BOLAS CONCEDIDAS EN UN JUEGO DE 9 ENTRADAS

16	Carlos Francisco Hidalgo	Coatzacoalcos	junio 27, 1982 vs. Poza Rica (en 5 2/3)
----	--------------------------	---------------	---

MÁS BASES POR BOLAS CONCEDIDAS EN 4 ENTRADAS

9	Francisco Ontiveros	Torreón	mayo 27, 1979 vs. Monterrey
	Carlos Francisco Hidalgo	Coatzacoalcos	junio 27, 1982 vs. Poza Rica

MÁS BASES POR BOLAS CONCEDIDAS EN MENOS INNINGS LANZADOS

7	Andrés Mena en 1.2	San Luis	vs. Torreón julio 23, 1988
	Miguel Ruizen 1.2	Saltillo	vs. Unión Laguna julio 25, 2017

MÁS BASES POR BOLAS CONCEDIDAS EN MENOS INNINGS LANZADOS POR DOS PITCHERS

9	Gerardo García (6) y Enrique Rivas (3)	Tigres	marzo 26, 2001 vs. Oaxaca
---	--	--------	---------------------------

MÁS BASES POR BOLAS CONCEDIDAS EN CERO INNINGS LANZADOS

5	Antonio Félix	Rojos del Águila	julio 29, 1992 vs. México
---	---------------	------------------	---------------------------

MÁS BASES POR BOLAS CONSECUTIVAS CONCEDIDAS

5	Ignacio Bracamontes	Puebla	abril 7, 1977 vs. Aguascalientes
	Antonio Félix	Rojos del Águila	julio 23, 1985 vs. Tigres
	Antonio Félix	Rojos del Águila	julio 29, 1992 vs. México
	Javier Carranza	Cancún	junio 17, 1998 vs. Monterrey
	Jin-Woo Kim	Monterrey	mayo 1, 2019 vs. Laguna

MÁS VECES MÁS BASES POR BOLAS CONSECUTIVAS CONCEDIDAS

2	Antonio Félix	Rojos del Águila	julio 23, 1985 vs. Tigres
		Rojos del Águila	julio 29, 1992 vs. México

RECORDS INDIVIDUALES DE PITCHEO HISTÓRICOS

MÁS BASES POR BOLAS INTENCIONALES CONCEDIDAS EN TODOS LOS TIEMPOS

178 Juan Suby

MÁS BASES POR BOLAS INTENCIONALES CONCEDIDAS EN UNA TEMPORADA

36 Juan Suby Tigres 1969

MÁS AÑOS SIENDO LÍDER DE BASES POR BOLAS INTENCIONALES CONCEDIDAS

2 Miguel Sotelo Puebla 1961-62
David García Puebla 1965-68
Francisco Maytorena Tigres 1972 y Tampico 1974
Roberto Osuna León 1986 y Monclova 1992

MÁS BASES POR BOLAS INTENCIONALES CONCEDIDAS EN UN JUEGO

6 Juan Suby Tigres abril 27, 1969 vs. Monterrey

MÁS WILD PITCHES COMETIDOS EN TODOS LOS TIEMPOS

150 José Peña

MÁS WILD PITCHES COMETIDOS EN UNA TEMPORADA

30 Rafael García Aguascalientes 1988

MÁS AÑOS SIENDO LÍDER DE WILD PITCHES COMETIDOS

3 José Peña Tigres 1963-64-65

MÁS AÑOS CONSECUTIVOS SIENDO LÍDER DE WILD PITCHES COMETIDOS

3 José Peña Tigres 1963-64-65

MÁS WILD PITCHES COMETIDOS EN UN JUEGO DE 9 ENTRADAS

6 Cecilio Acosta Aguascalientes junio 28, 1979 vs. Córdoba (1a.)

MÁS WILD PITCHES CONSECUTIVOS COMETIDOS

4 Cecilio Acosta Aguascalientes junio 28, 1979 vs. Córdoba (1a.)

MÁS WILD PITCHES COMETIDOS EN UNA ENTRADA

6 Cecilio Acosta Aguascalientes junio 28, 1979 vs. Córdoba (1a.)

MÁS WILD PITCHES COMETIDOS EN UN JUEGO DE 7 ENTRADAS

5 Carlos Ibarra León abril 19, 1983 vs. Coatzacoalcos (2o.) de un doble juego

MÁS WILD PITCHES COMETIDOS POR VARIOS PITCHERS EN UN JUEGO DE 9 ENTRADAS

7 Rafael García 5
Héctor López 1
Lauro Cervantes 1

Total: 7 Aguascalientes vs. Tabasco mayo 10, 1988

MÁS PELOTAZOS PROPINADOS EN TODOS LOS TIEMPOS

212 Juan Manuel Palafox

MÁS PELOTAZOS PROPINADOS EN UNA TEMPORADA

23 César Moreno Monterrey 1978

MÁS AÑOS SIENDO LÍDER DE PELOTAZOS PROPINADOS

5 Rafael Fabela Monterrey 1959-60;
Monterrey-Méx. 1961;
México 1962-63
Juan Manuel Palafox Torreón 1993-95-96-98;
Monclova 2001

RECORDS INDIVIDUALES DE PITCHEO HISTÓRICOS

MÁS AÑOS CONSECUTIVOS SIENDO LÍDER DE PELOTAZOS PROPINADOS

5 Rafael Fabela Monterrey 1959-60; Monterrey-Méx. 1961; Méx. 1962-63

MÁS PELOTAZOS PROPINADOS EN UN JUEGO DE 9 ENTRADAS

6 Sergio Pérez Puebla julio 28, 2013 vs Monterrey

MÁS PELOTAZOS PROPINADOS EN UN JUEGO DE 10 ENTRADAS

5 Juan Manuel Palafox Torreón junio 13, 1993 vs. Puebla

MÁS PELOTAZOS PROPINADOS EN MENOS DE 5 ENTRADAS

4 Obedt Posadas Aguascalientes abril 20 2006 vs. Saltillo
Felipe Arredondo Unión Laguna agosto 4, 2017 vs México

MÁS PELOTAZOS PROPINADOS EN UN JUEGO DE 7 ENTRADAS

4 Porfirio Salomón Aguascalientes junio 23, 1977 vs. Córdoba

MÁS BALKS (ENGAÑOS) COMETIDOS EN TODOS LOS TIEMPOS

43 Juan Enrique Quintanilla
6 en 1997
6 en 2006
4 en 1998
4 en 2007
4 en 2009
4 en 2010
3 en 2011
2 en 2000
2 en 2003
2 en 2008
1 en 1995-96-99-03-04-12

MÁS BALKS (ENGAÑOS) COMETIDOS EN UNA TEMPORADA

6 Peter Bonfils Poza Rica 1978
Juan Enrique Quintanilla Dos Laredos 1997
Juan Enrique Quintanilla Oaxaca 2006

MÁS AÑOS SIENDO LÍDER DE BALKS (ENGAÑOS) COMETIDOS

7 Juan Enrique Quintanilla 1997-1998-2003-2006-2007-2009, 2010

MÁS AÑOS CONSECUTIVOS SIENDO LÍDER DE BALKS (ENGAÑOS) COMETIDOS

2 Ramiro Cuevas Nuevo Laredo 1955; Monterrey 1956
Danilo Rivas México 1971 y 1972
Juan Enrique Quintanilla Dos Laredos 1997 y 1998
Juan Enrique Quintanilla Oaxaca 2006 y 2007
Juan Enrique Quintanilla Nuevo Laredo 2009 y Minatitlán 2010

MÁS BALKS (ENGAÑOS) COMETIDOS EN UN JUEGO

4 Juan Enrique Quintanilla Dos Laredos marzo 26, 1998 vs. Saltillo

MÁS BALKS (ENGAÑOS) COMETIDOS CONSECUTIVOS EN UN INNING

2 René Chávez México junio 14, 1979 vs. León
Lizandro de Ávila Saltillo junio 27, 1993 vs. Torreón
Juan Enrique Quintanilla Dos Laredos marzo 26, 1998 vs. Saltillo

MÁS VECES MÁS BALKS (ENGAÑOS) COMETIDOS CONSECUTIVOS EN UN INNING

2 Juan Enrique Quintanilla Dos Laredos marzo 26, 1998 vs. Saltillo (7o. y 8o.)

RECORDS INDIVIDUALES DE PITCHEO HISTÓRICOS

MÁS BALKS (ENGAÑOS) CANTADOS POR UN UMPIRE EN UNA TEMPORADA

25 Armando Rodríguez 1977

MÁS SACRIFICIOS DE TOQUE MANEJADOS EN UNA TEMPORADA

26 Aurelio Monteagudo Coahuila 1977

MÁS SACRIFICIOS DE TOQUE Y ELEVADO MANEJADOS EN UN JUEGO

6 Michael Nagy Tabasco mayo 30, 1979 (5-1)

MÁS SACRIFICIOS DE ELEVADO BATEADOS EN UN JUEGO

3 Ángel Moreno Aguascalientes abril 10, 1979 vs. Puebla
Ángel Moreno Aguascalientes mayo 2, 1979 vs. Córdoba
Ernesto Córdoba Tampico mayo 17, 1979 vs. Nuevo Laredo

MÁS VECES MÁS SACRIFICIOS DE ELEVADOS BATEADOS EN UN JUEGO

2 Ángel Moreno Aguascalientes abril 10 vs. Puebla 1979
Aguascalientes mayo 2 vs. Córdoba 1979

MÁS VECES CAMBIANDO DE EQUIPO POR UN PITCHER EN UNA TEMPORADA

4 Pedro Sierra Puebla-Tampico-México y Chihuahua 1973
Florentino Duarte León-Rojos del Águila-México y Saltillo 1986
Isidro Morales México- Rojos del Águila-Córdoba y León 1986
David Sinohui Saltillo-Tabasco-Córdoba y México, 2003

MÁS PITCHERS UTILIZADOS POR UN CLUB EN UN JUEGO

10 Tigres abril 14, 1971 vs. México
León abril 2, 2017 vs. Puebla
Dos Laredos abril 10, 2019 vs. Laguna

MÁS PITCHERS UTILIZADOS POR DOS CLUBES EN UN JUEGO

19 Veracruz (10) Tabasco (9) mayo 17 y 18, 2016, en Tabasco.

MÁS PITCHERS UTILIZADOS POR UN CLUB EN UNA ENTRADA

7 Laguna mayo 8, 2005 vs Tijuana (6°)

MENOS LANZAMIENTOS EMPLEADOS POR UN PITCHER EN UN JUEGO DE 9 ENTRADAS

73 Adán Muñoz Chihuahua 10-0 al Águila junio 24, 1979

MÁS JUEGOS SIN HIT NI CARRERA LANZADOS EN TODOS LOS TIEMPOS

3 Herminio Domínguez Campeche mayo 6, 1982 a Tigres (9 innings)
abril 14, 1985 a Córdoba (7 innings)
mayo 25, 1986 al Águila (7 innings)

MÁS JUEGOS SIN HIT NI CARRERA LANZADOS EN UNA TEMPORADA

2 Narciso Elvira Campeche marzo 20, 1999 a Cancún (9 innings)
junio 10, 1999 a Laredo (7 innings)

ESTADÍSTICAS
OFICIALES



*RECORDS
INDIVIDUALES*

DE FILDEO

HISTÓRICOS



RECORDS INDIVIDUALES DE FILDEO HISTÓRICOS

PITCHERS

MÁS TEMPORADAS JUGADAS EN TODOS LOS TIEMPOS

32 Ramón Arano

MÁS JUEGOS JUGADOS EN TODOS LOS TIEMPOS

935 Gaudencio Aguirre

MÁS JUEGOS JUGADOS EN UNA TEMPORADA

76 Francisco Haro Campeche 2019

PORCENTAJE DE FILDEO MÁS ALTO EN TODOS LOS TIEMPOS

.987 Evelio Hernández

PORCENTAJE MÁS ALTO EN UNA TEMPORADA (SEGÚN LANCES SIN ERROR)

1.000	Ramón Bragaña	Azules del Veracruz 1944 (87 lances)
	Andrés Ayón	Jalisco 1968 (87 lances)
	Emil Kamar	Puebla 2009 (36 lances)
	Alfredo García	Monclova 2010 (42 lances)
	Walter Silva	Monterrey 2011 (34 lances)
	Joel Vargas	Ver- Tab 2012 (30 lances)
	Mauricio Lara	Puebla 2016 (32 lances)
	Josh Lowey	Monclova 2017 (37 lances)
	Terance Marin	Tigres 2021 (18 lances)

PORCENTAJE MÁS BAJO POR UN LÍDER EN UNA TEMPORADA

.988 Lázaro Salazar Córdoba 1939

MÁS AÑOS SIENDO LÍDER DE LA POSICIÓN

3 Julius Grant Monterrey 1964-65-67

MÁS AÑOS CONSECUTIVOS SIENDO LÍDER DE LA POSICIÓN

2	Ramón Bragaña	Azules del Veracruz 1944-45
	Julius Grant	Monterrey 1964-65
	Guadalupe Salinas	Reynosa 1974-75

MÁS OUTS CONSUMADOS EN TODOS LOS TIEMPOS

162 Ramón Arano

MÁS OUTS CONSUMADOS EN UNA TEMPORADA

27 Dustin Crenshaw Laguna/Tigres-QR 2017

MÁS OUTS CONSUMADOS EN UN JUEGO DE 9 ENTRADAS

5 Carlos A. Moreno Cd. Juárez Julio 20, 1973 vs. Chihuahua

MÁS ASISTENCIAS REALIZADAS EN TODOS LOS TIEMPOS

671 Ramón Arano

MÁS ASISTENCIAS REALIZADAS EN UNA TEMPORADA

88 Nicolás García Tampico 1978

MÁS ASISTENCIAS REALIZADAS EN UN JUEGO DE 9 ENTRADAS

10 Juan Jiménez Rojos del Águila Marzo 10, 1981 vs. Tabasco

MÁS REVIRADAS PARA OUTS EN UN JUEGO

4 Antonio Barbosa Coahuila Julio 28, 1974 vs. Monterrey

RECORDS INDIVIDUALES DE FILDEO HISTÓRICOS

MÁS REVIRADAS PARA OUTS EN UNA ENTRADA

3 Antonio Barbosa Coahuila Julio 28, 1974 vs. Monterrey

MÁS ERRORES COMETIDOS EN TODOS LOS TIEMPOS

42 Ramón Arano

MÁS ERRORES COMETIDOS EN UNA TEMPORADA

10 Jorge Comellas San Luis 1946

MÁS ERRORES COMETIDOS EN UN JUEGO DE 9 ENTRADAS

3 Ward Wilson Poza Rica Junio 12, 1958 vs. Monterrey
Daniel Hayling Rojos del Águila Mayo 7, 1964 vs. Puebla
Eduardo Acosta Torreón Abril 6, 1975 vs. Chihuahua
Octavio Salgado Reynosa Mayo 22, 1974 vs. Tampico
Luis Lunar Monterrey Marzo 28, 1985 vs. México
Herminio Domínguez Campeche Abril 21, 1988 vs. Tigres
Raymond Young Saltillo Junio 19, 1998 vs. Cancún

MÁS LANCES REALIZADOS EN TODOS LOS TIEMPOS

875 Ramón Arano

MÁS LANCES CONSECUTIVOS SIN COMETER ERROR

168 Guadalupe Salinas Reynosa-Torreón (De 1973 a 1977)

MÁS DOBLE PLAY REALIZADOS EN TODOS LOS TIEMPOS

52 Ramón Bragaña

MÁS DOBLE PLAY REALIZADOS EN UNA TEMPORADA

10 Andrés Ayón Jalisco 1968

MÁS DOBLE PLAY REALIZADOS EN UN JUEGO DE 9 ENTRADAS

3 Crescencio Lagunas Poza Rica Julio 14, 1973 vs. México
Urbano Lugo Reynosa Julio 10, 1973 vs. Córdoba
Orlando Lind Industriales Junio 4, 1994 vs. Aguascalientes

MÁS TRIPLE PLAY REALIZADOS EN TODOS LOS TIEMPOS

2 Alfredo Ortiz México, 1974 y 1977

CATCHERS

MÁS TEMPORADAS JUGADAS EN TODOS LOS TIEMPOS

26 Francisco Estrada

MÁS JUEGOS JUGADOS EN TODOS LOS TIEMPOS

2,260 Francisco Estrada

MÁS JUEGOS JUGADOS EN UNA TEMPORADA

138 Francisco Estrada México 1968

MEJOR PORCENTAJE DE FILDEO EN TODOS LOS TIEMPOS

.991 Jaime Corella

MAYOR PORCENTAJE DE FILDEO EN UNA TEMPORADA

1.000 Jonathan Aceves Saltillo 2011
Luis Flores Monterrey 2016
Sebastián Valle Yucatán 2021

RECORDS INDIVIDUALES DE FILDEO HISTÓRICOS

PORCENTAJE MÁS BAJO DE UN LÍDER EN UNA TEMPORADA

.965 Guillermo Vento Monterrey 1954

MÁS AÑOS SIENDO LÍDER DE LA POSICIÓN

7 Jaime Corrella Espinoza Monterrey 1959-61-62-64-66
Jalisco 1970
Tampico 1973

MÁS AÑOS CONSECUTIVOS SIENDO LÍDER DE LA POSICIÓN

2 Truck Guerra Monterrey 1939-40
Laureano Camacho Torreón 1951-52
Jaime Corella Espinoza Monterrey 1961-62

MÁS LANCES REALIZADOS EN TODOS LOS TIEMPOS

12,538 Francisco Estrada

MÁS OUTS CONSUMADOS EN TODOS LOS TIEMPOS

10,906 Francisco Estrada

MÁS OUTS CONSUMADOS EN UNA TEMPORADA

762 Jaime Corrella Espinoza Monterrey 1966
Francisco Estrada México 1968

MÁS OUTS CONSUMADOS EN UN JUEGO DE 9 ENTRADAS

18 Ramiro Esquivel Yucatán Mayo 6, 1974 vs. Coahuila

MÁS OUTS CONSUMADOS DE FOUL EN UN JUEGO DE 9 ENTRADAS

5 Gerardo Garza Nuevo Laredo vs. Aguascalientes Julio 8, 1988

MÁS ASISTENCIAS REALIZADAS EN TODOS LOS TIEMPOS

1,459 Francisco Estrada

MÁS ASISTENCIAS REALIZADAS EN UNA TEMPORADA

115 Carlos Valenzuela Tabasco 1978

MÁS ASISTENCIAS REALIZADAS EN UN JUEGO DE 9 ENTRADAS

6 Francisco Márquez Yucatán Abril 28, 1979 vs. Aguascalientes
José M. Valenzuela Durango Junio 28, 1978 vs. México
Jesús Gavia Rojos del Águila Julio 2, 1994 vs. Torreón

MÁS ASISTENCIAS REALIZADAS EN UN JUEGO DE 7 ENTRADAS

6 Ramón Méndez Aguascalientes Julio 27, 1994 vs. Jalisco

MÁS CORREDORES ATRAPADOS ROBANDO EN UN JUEGO DE 9 ENTRADAS

5 Pedro Hernández Chihuahua Abril 24, 1982 vs. Saltillo
José Luis Luna Saltillo Mayo 13, 1989 vs. Tabasco y Junio 7, 1989 vs. Aguascalientes

MÁS VECES MÁS CORREDORES ATRAPADOS ROBANDO EN UN JUEGO DE 9 ENTRADAS EN UNA TEMPORADA

2 José Luis Luna Saltillo Mayo 13 vs. Tabasco y Junio 7 vs. Aguascalientes, en 1989

MÁS CORREDORES ATRAPADOS ROBANDO EN UNA ENTRADA

3 Edwards Guzmán Puebla, 14 abril 2006 vs Monterrey

MÁS JUEGOS CONSECUTIVOS JUGANDO SIN COMETER ERROR

80 Miguel Gaspar Rojos del Águila 1965

MÁS LANCES CONSECUTIVOS SIN COMETER ERROR

421 Sebastián Valle Leones de Yucatán 2021 (385 Outs, 36 Asistencias)

RECORDS INDIVIDUALES DE FILDEO HISTÓRICOS

MÁS ENTRADAS CATCHEANDO EN UN MISMO DÍA

30 Luis Peralta Córdoba Mayo 16, 1973 vs. Gómez Palacio
(20 en el 1er. Juego y 10 en el 2do.)

MÁS ENTRADAS COMO RECEPTOR EN 3 DÍAS CONSECUTIVOS

46 Luis Peralta Córdoba Mayo 14 a 16, 1973 vs. Gómez Palacio

MÁS LANCES SIN ERROR EN UNA SERIE DE 4 JUEGOS

55 Luis Peralta Córdoba Mayo 14 a 16, 1973 vs. Gómez Palacio

MÁS ERRORES COMETIDOS EN TODOS LOS TIEMPOS

183 Francisco Estrada

MÁS ERRORES COMETIDOS EN UNA TEMPORADA

21 Fernando Camargo Monterrey 1979
Armando Aguilera Saltillo 1997

MÁS ERRORES COMETIDOS EN UN JUEGO DE 9 ENTRADAS

4 Vicente Peralta Coahuila Julio 6, 1974 vs. Rojos del Águila

MÁS DOBLE PLAY REALIZADOS EN TODOS LOS TIEMPOS

161 Francisco Estrada

MÁS DOBLE PLAY REALIZADOS EN UNA TEMPORADA

19 Elrod Hendricks Jalisco 1967

MÁS DOBLE PLAY REALIZADOS EN UN JUEGO DE 9 ENTRADAS

5 Miguel Hernández Tigres Mayo 6, 1987 vs. Campeche

MÁS PASBOLS COMETIDOS EN TODOS LOS TIEMPOS

241 Francisco Estrada

MÁS PASBOLS COMETIDOS EN UNA TEMPORADA

36 Clemente Rosas Jalisco 1973

MÁS PASBOLS COMETIDOS EN UN JUEGO DE 9 ENTRADAS

4 Varios Empatados

MÁS PASBOLS COMETIDOS EN UNA ENTRADA

3 José Ma. Hernández Durango Marzo 21, 1979 vs. Puebla (5a.)

MÁS TRIPLES PLAY REALIZADOS EN TODOS LOS TIEMPOS

1 Varios Empatados Último catcher: Luis Juárez Monterrey 2011

PRIMERA BASE

PORCENTAJE GLOBAL MÁS ALTO EN TODOS LOS TIEMPOS

.992 Ronaldo Camacho

MÁS TEMPORADAS JUGADAS EN TODOS LOS TIEMPOS

22 Héctor Espino

MÁS JUEGOS JUGADOS EN TODOS LOS TIEMPOS

1,868 Héctor Espino

MÁS JUEGOS JUGADOS EN UNA TEMPORADA

149 Ildelfonso Ruiz Gómez Palacio 1970

PORCENTAJE MÁS ALTO POR UN LÍDER EN UNA TEMPORADA

1.000 Abraham Valencia Campeche 2008

RECORDS INDIVIDUALES DE FILDEO HISTÓRICOS

PORCENTAJE MÁS BAJO POR UN LÍDER EN UNA TEMPORADA

.985	Carlos Galina	Monterrey	1940
	William Berzunza	Rojos del Águila	1961

MÁS AÑOS SIENDO LÍDER DE LA POSICIÓN

5	Carlos Galina	Monterrey 1940-41; Puebla 1943 Torreón-Monterrey 1949; Monterrey-México 1950
---	---------------	---

MÁS AÑOS CONSECUTIVOS SIENDO LÍDER DE LA POSICIÓN

3	Walter Leonard	Torreón 1951-52-53
---	----------------	--------------------

MÁS OUTS CONSUMADOS EN TODOS LOS TIEMPOS

15,883 Héctor Espino

MÁS OUTS CONSUMADOS EN UNA TEMPORADA

1,305	Ángel Castro	Tampico	1947
-------	--------------	---------	------

MÁS OUTS CONSUMADOS EN UN JUEGO DE 9 ENTRADAS

21	Bryant Scott	Cancún	Mayo 3, 1998 vs. Laredo (Jugaron 10 entradas pero los 21 outs los realizó en las primeras 9 entradas)
----	--------------	--------	--

MENOS OUTS CONSUMADOS EN UN JUEGO DE 9 ENTRADAS

0	George Prescott	Poza Rica	Abril 23, 1964 vs. México
	Luis Fdo. Díaz	Laredo	Mayo 1, 1991 vs. Torreón

MÁS ASISTENCIAS REALIZADAS EN TODOS LOS TIEMPOS

1,254 Héctor Espino

MÁS ASISTENCIAS REALIZADAS EN UNA TEMPORADA

118	Héctor Espino	Monterrey	1967
-----	---------------	-----------	------

MÁS ASISTENCIAS REALIZADAS EN UN JUEGO DE 9 ENTRADAS

5	Héctor Espino	Monterrey	Abril 27, 1969 vs. Tigres
	Alfonso López	Tigres	Abril 4, 1984 vs. León
	Jack Pierce	León	Marzo 14, 1987 vs. Dos Laredos
	Bill Carlson	Campeche	Mayo 10, 1991 vs. León
	Jesús Valdez	Jalisco	Mayo 21, 1991 vs. Dos Laredos
	Ed Jurak	México	Junio 2, 1991 vs. Jalisco
	James Wilson	Industriales	Julio 31, 1992 vs. Monterrey
	Javier Guerrero	Aguascalientes	Mayo 24, 1993 vs. Monterrey
	Larry See	Saltillo	Junio 4, 1994 vs. Torreón
	Bernardo Tatis	Yucatán	Julio 17, 1996 vs. Poza Rica
	Jay Gainer	Oaxaca	Abril 10, 1998 vs. Dos Laredos
	Francisco Rojas	Tabasco	Mayo 30, 1999 vs. Yucatán

MÁS ERRORES COMETIDOS EN TODOS LOS TIEMPOS

240 Ángel Castro

MÁS ERRORES COMETIDOS EN UNA TEMPORADA

34	René González	San Luis-Azules del Veracruz	1947
----	---------------	------------------------------	------

MÁS ERRORES COMETIDOS EN UN JUEGO DE 9 ENTRADAS

4	Gary Gray	Aguascalientes	Junio 1, 1986 vs. México
---	-----------	----------------	--------------------------

MÁS DOBLE PLAY REALIZADOS EN TODOS LOS TIEMPOS

1,489 Ronaldo Camacho

RECORDS INDIVIDUALES DE FILDEO HISTÓRICOS

MÁS DOBLE PLAY REALIZADOS EN UNA TEMPORADA

158 Rubén Esquivias Tigres 1964

MÁS DOBLE PLAY REALIZADOS EN UN JUEGO DE 9 ENTRADAS

6 Rubén Esquivias Tigres Junio 23, 1964 vs. Monterrey
George Prescott Poza Rica Agosto 15, 1967 vs. Tigres

MÁS TRIPLES PLAY REALIZADOS EN TODOS LOS TIEMPOS

4 Rubén Aganza Monclova 1991-1995-1998-1999
Rubén Ávila Torreón 1992-1993-1995-1996

MÁS TRIPLES PLAY REALIZADOS EN UNA TEMPORADA

2 Jaime López Chihuahua 1974
Dave Christiansen Torreón 1979
Luis Reyna Aguascalientes 1989

MÁS TRIPLES PLAY REALIZADOS EN UN JUEGO DE 9 ENTRADAS

2 Dave Christiansen Torreón Agosto 10, 1979 vs. Cd. Juárez

MÁS LANCES REALIZADOS EN TODOS LOS TIEMPOS

17,287 Héctor Espino

SEGUNDA BASE

MÁS TEMPORADAS JUGADAS EN TODOS LOS TIEMPOS

22 Grimaldo Martínez

MÁS JUEGOS JUGADOS EN TODOS LOS TIEMPOS

2,162 Grimaldo Martínez

PORCENTAJE GLOBAL MÁS ALTO EN TODOS LOS TIEMPOS

.987 Roberto Méndez (3,524 Outs; 2,696 Asistencias; 94 Errores)

PORCENTAJE MÁS ALTO EN UNA TEMPORADA

1.000 Carlos Alberto Gastélum (en 78 juegos) Tigres-QR 2017

PORCENTAJE MÁS BAJO DE UN LÍDER EN UNA TEMPORADA

.957 José Luis Gómez Azules del Veracruz 1945

MÁS JUEGOS JUGADOS EN UNA TEMPORADA

154 Bernardo Calvo Rojos del Águila 1969

MÁS AÑOS SIENDO LÍDER DE LA POSICIÓN

9 Roberto Méndez Jalisco 1971-72-74-75
Durango 1976-77-78
Campeche 1980
Rojos del Águila 1981

MÁS AÑOS CONSECUTIVOS SIENDO LÍDER DE LA POSICIÓN

5 Roberto Méndez Jalisco 1974-75
Durango 1976-77-78

MÁS OUTS CONSUMADOS EN TODOS LOS TIEMPOS

5,099 José Manuel Ortiz

MÁS OUTS CONSUMADOS EN UNA TEMPORADA

452 Agustín Enríquez México 1965

RECORDS INDIVIDUALES DE FILDEO HISTÓRICOS

MÁS OUTS CONSUMADOS EN UN JUEGO DE 9 ENTRADAS

11 Ernesto García Poza Rica Junio 30, 1965 vs. Monterrey

MÁS ASISTENCIAS REALIZADAS EN TODOS LOS TIEMPOS

5,267 José Manuel Ortiz

MÁS ASISTENCIAS REALIZADAS EN UNA TEMPORADA

453 Juan Francisco Rodríguez León 1987

MÁS ASISTENCIAS REALIZADAS EN UN JUEGO DE 9 ENTRADAS

12 Gerardo Sánchez Nuevo Laredo Junio 2, 1987 vs. Campeche
Domingo Cedeño Córdoba Julio 1, 2000 vs. Yucatán

MÁS ERRORES COMETIDOS EN TODOS LOS TIEMPOS

266 José Manuel Ortiz

MÁS ERRORES COMETIDOS EN UNA TEMPORADA

40 Barney Serrell Nuevo Laredo 1955
Rolando Camarero Rojos del Águila 1965

MÁS ERRORES COMETIDOS EN UN JUEGO DE 9 ENTRADAS

4 Pablo Bernard Nuevo Laredo Agosto 14, 1958 vs. Yucatán
José Manuel Ortiz Monterrey Julio 7, 1968 vs. México
Richard Buckner Rojos del Águila Abril 4, 1979 vs. Córdoba
Juan Fco. Rodríguez León Mayo 23, 1984 vs. Monclova
Manuel Franco Aguascalientes Abril 18, 1996 vs. Monterrey
Oswaldo Morejón Yucatán Junio 13, 2002 vs. Tabasco

MÁS ERRORES COMETIDOS EN UN JUEGO DE 7 ENTRADAS

5 Ramón Esquer Torreón Junio 25, 1993 vs. Aguascalientes

MÁS ERRORES COMETIDOS EN UNA MISMA ENTRADA CONSECUTIVOS

3 Richard Buckner Rojos del Águila Abril 4, 1979 vs. Córdoba (2a.)
Sergio Gastélum Tigres Agosto 2, 1998 vs. Tabasco (2a.)
Juan Bell Campeche Mayo 18, 2000 vs. Yucatán

MÁS ERRORES CONSECUTIVOS COMETIDOS EN DOS INNINGS SEGUIDOS

4 Richard Buckner Rojos del Águila Abril 4, 1979 vs. Córdoba (2a. y 3a.)

MÁS JUEGOS CONSECUTIVOS SIN COMETER ERROR

74 Roberto Méndez Jalisco 1971

MÁS OPORTUNIDADES CONSECUTIVAS SIN COMETER ERROR

338 Roberto Méndez Jalisco 1971 (148 outs, 190 Asistencias)

MÁS LANCES REALIZADOS EN TODOS LOS TIEMPOS

10,643 José Manuel Ortiz

MÁS LANCES REALIZADOS EN UN JUEGO DE 9 ENTRADAS

17 José Bache Poza Rica Agosto 7, 1958 vs. Nuevo Laredo
Arnoldo Castro Tigres Abril 30, 1965 vs. Poza Rica

MÁS LANCES REALIZADOS EN UN JUEGO DE 7 ENTRADAS

13 Juan Fco. Rodríguez Yucatán vs. Jalisco Julio 10, 1988
(4 outs y 9 asistencias)
Adolfo Camacho Yucatán vs. Puebla Julio 24, 1994
(5 outs y 8 asistencias)

RECORDS INDIVIDUALES DE FILDEO HISTÓRICOS

MÁS DOBLE PLAY REALIZADOS EN TODOS LOS TIEMPOS

1,315 José Manuel Ortiz

MÁS DOBLE PLAY REALIZADOS EN UNA TEMPORADA

143 Ricardo Serrano Puebla 2009

MÁS DOBLE PLAY REALIZADOS EN UN JUEGO DE 9 ENTRADAS

6 Julio Trápaga Tigres Mayo 5, 1998 vs. Reynosa

MÁS TRIPLES PLAY REALIZADOS EN TODOS LOS TIEMPOS

4 Adolfo Camacho Tigres 1987-1988-1989-1990
Pedro Meré Nuevo Laredo 1989 y 1991
Tigres 1995
Rojos del Águila 1999

MÁS TRIPLE PLAY REALIZADOS EN UNA TEMPORADA

2 Guadalupe Arévalo Aguascalientes 1989
Grimaldo Martínez Monclova 1998

MÁS TRIPLE PLAY SIN ASISTENCIA EN TODOS LOS TIEMPOS

1 Manuel Vélez Dos Laredos Mayo 3, 2001 vs Cancún (4ª entrada)
Carlos A. Gastélum Tigres-Ángelinos Mayo 4, 2006 vs Oaxaca (2ª entrada)

TERCERA BASE

MÁS TEMPORADAS JUGADAS EN TODOS LOS TIEMPOS

18 Jesús Sommers

MÁS JUEGOS JUGADOS EN TODOS LOS TIEMPOS

1,101 Roberto Ortiz

PORCENTAJE GLOBAL MÁS ALTO EN TODOS LOS TIEMPOS

.961 Leonardo Rodríguez

PORCENTAJE MÁS ALTO DE UN LÍDER EN UNA TEMPORADA

.985 Luis Montes de Oca Córdoba 1937
Addison Russell Monclova 2021

PORCENTAJE MÁS BAJO EN UN LÍDER EN UNA TEMPORADA

.936 José Guerrero Monterrey 1957

MÁS JUEGOS JUGADOS EN UNA TEMPORADA

151 Blas Santana Torreón 1978

MÁS AÑOS SIENDO LÍDER DE LA POSICIÓN

10 Leonardo Rodríguez Torreón 1949-50-51-52-53
Tigres 1955-56
México 1963-64-65

MÁS AÑOS CONSECUTIVOS SIENDO LÍDER DE LA POSICIÓN

5 Leonardo Rodríguez Torreón 1949-50-51-52-53

MÁS OUTS CONSUMADOS EN TODOS LOS TIEMPOS

1,030 Luis "Camaleón" García Poza Rica

MÁS OUTS CONSUMADOS EN UNA TEMPORADA

189 Héctor Rodríguez Tampico 1947

RECORDS INDIVIDUALES DE FILDEO HISTÓRICOS

MÁS OUTS CONSUMADOS EN UN JUEGO DE 9 ENTRADAS

9 José Guerrero Puebla Mayo 25, 1962 vs. Poza Rica

MÁS ASISTENCIAS REALIZADAS EN TODOS LOS TIEMPOS

2,862 Roberto Ortiz

MÁS ASISTENCIAS REALIZADAS EN UNA TEMPORADA

377 Blas Santana Torreón 1978

MÁS ASISTENCIAS REALIZADAS EN UN JUEGO DE 9 ENTRADAS

10 Aurelio Rodríguez Jalisco Junio 25, 1966 vs. Puebla
José Rendón Saltillo Marzo 26, 1985 vs. Campeche
Antonio Castañeda Puebla Abril 16, 1985 vs. Córdoba

MÁS ASISTENCIAS REALIZADAS EN UN JUEGO DE 7 ENTRADAS

9 Ever Magallanes Oaxaca Mayo 8, 2004 vs. México (1o.)

MÁS LANCES REALIZADOS EN UN JUEGO DE 9 ENTRADAS

12 Aurelio Rodríguez Jalisco Julio 2, 1969 vs. Puebla
(1 out, 10 asistencias y 1 error)
Manuel Ramírez Tabasco Julio 22, 1979 vs. Aguascalientes
(6 outs y 6 asistencias)
José Rendón Saltillo Marzo 26, 1985 vs. Campeche
(2 outs y 10 asistencias)

MÁS ERRORES COMETIDOS EN TODOS LOS TIEMPOS

230 Luis "Camaleón" García Poza Rica

MÁS ERRORES COMETIDOS EN UNA TEMPORADA

41 Édgard Naveda Industriales 1 1993

MÁS ERRORES COMETIDOS EN UN JUEGO DE 9 ENTRADAS

4 Arnoldo Castro Coahuila Junio 22, 1974 vs. Jalisco
Celerino Sánchez León Marzo 5, 1979 vs. Nuevo Laredo
Donell Linares Tabasco Mayo 2, 2013 vs Tigres

MÁS JUEGOS CONSECUTIVOS SIN COMETER ERROR

50 Benjamín Cerda Jalisco 1971
Herminio Saiz Torreón 1986

MÁS OPORTUNIDADES CONSECUTIVAS SIN COMETER ERROR

175 Benjamín Cerda Jalisco 1971 (54 Outs, 121 Asistencias)

MÁS DOBLE PLAY REALIZADOS EN TODOS LOS TIEMPOS

272 Leonardo Rodríguez

MÁS DOBLE PLAY REALIZADOS EN UNA TEMPORADA

45 Benjamín Cerda Jalisco 1974

MÁS DOBLE PLAY REALIZADOS EN UN JUEGO DE 9 ENTRADAS

3 Varios Empatados

MÁS LANCES REALIZADOS EN TODOS LOS TIEMPOS

3,808 Roberto Ortiz

MÁS TRIPLE PLAY REALIZADOS EN TODOS LOS TIEMPOS

6 Blas Santana Torreón 2 en 1979
Rojos del Águila 1 en 1981
Saltillo 1 en 1981
Yucatán 1 en 1985
Yucatán 1 en 1986

RECORDS INDIVIDUALES DE FILDEO HISTÓRICOS

MÁS TRIPLE PLAY REALIZADOS EN UNA TEMPORADA

2	Blas Santana	Torreón 1979 2 Blas Santana 1 con Rojos del Águila 1981 1 con Saltillo 1981
---	--------------	---

SHORTSTOPS

MÁS TEMPORADAS JUGADAS EN TODOS LOS TIEMPOS

23	José Luis Sandoval
----	--------------------

MÁS JUEGOS JUGADOS EN TODOS LOS TIEMPOS

2,219	José Luis Sandoval
-------	--------------------

MÁS JUEGOS JUGADOS EN UNA TEMPORADA

149	Roberto Méndez	Jalisco	1970
	Francisco Rodríguez Ituarte	Rojos del Águila	1970
	Carlos Rivera	Tigres	1977

PORCENTAJE GLOBAL MÁS ALTO EN TODOS LOS TIEMPOS

.975	Remigio Díaz	(2,562 outs; 5,047; asistencias y 194 errores)
------	--------------	--

PORCENTAJE MÁS ALTO DE UN LÍDER EN UNA TEMPORADA

.990	Remigio Díaz	Tabasco	2005
------	--------------	---------	------

PORCENTAJE MÁS BAJO DE UN LÍDER EN UNA TEMPORADA

.945	Apolinar Pulido	Agrario	1938
------	-----------------	---------	------

MÁS AÑOS SIENDO LÍDER DE LA POSICIÓN

9	Guillermo Álvarez	Puebla 1948 Rojos del Águila 1950-51-52-53-54-55-56 Yucatán 1958
---	-------------------	--

MÁS AÑOS CONSECUTIVOS SIENDO LÍDER DE LA POSICIÓN

7	Guillermo Álvarez	Rojos del Águila 1950-51-52-53-54-55-56
---	-------------------	---

MÁS OUTS CONSUMADOS EN TODOS LOS TIEMPOS

3,648	Francisco Rodríguez
-------	---------------------

MÁS OUTS CONSUMADOS EN UNA TEMPORADA

332	Guadalupe Chávez	Saltillo	1972
-----	------------------	----------	------

MÁS OUTS CONSUMADOS EN UN JUEGO DE 9 ENTRADAS

8	Victor Manuel López	Torreón	Marzo 31, 1975 vs. Cd. Juárez
---	---------------------	---------	-------------------------------

MÁS OUTS CONSUMADOS EN UN JUEGO DE 15 ENTRADAS

9	Gener Rivero	Córdoba	Agosto 5, 1979 vs. Durango
---	--------------	---------	----------------------------

MÁS OUTS CONSUMADOS EN UN JUEGO DE 16 ENTRADAS

9	Lauro Villalobos	Jalisco	Agosto 1, 1974 vs. Poza Rica
---	------------------	---------	------------------------------

MÁS ASISTENCIAS REALIZADAS EN TODOS LOS TIEMPOS

7,048	Francisco Rodríguez
-------	---------------------

MÁS ASISTENCIAS REALIZADAS EN UNA TEMPORADA

558	Francisco Rodríguez	Rojos del Águila	1974
-----	---------------------	------------------	------

MÁS ASISTENCIAS REALIZADAS EN UN JUEGO DE 9 ENTRADAS

14	Fernando Remes	Tigres	Mayo 6, 1963 vs. Puebla
	Lauro Villalobos	Durango	Julio 21, 1976 vs. Aguascalientes

RECORDS INDIVIDUALES DE FILDEO HISTÓRICOS

MÁS ERRORES COMETIDOS EN TODOS LOS TIEMPOS

363 Francisco Rodríguez

MÁS ERRORES COMETIDOS EN UNA TEMPORADA

55 Jesse Williams San Luis 1946

MÁS ERRORES COMETIDOS EN UN JUEGO DE 9 ENTRADAS

5 Gonzalo González Tigres Mayo 1, 1961 vs. Puebla
David García Poza Rica Mayo 3, 1962 vs. Monterrey
Alexis Infante Tabasco Junio 27, 1996 vs. Aguascalientes

MÁS ERRORES COMETIDOS EN UNA ENTRADA

3 Alejandro Gómez Tabasco Marzo 21, 1986 vs. Tigres (5a.)
Alan Arredondo Tabasco Julio 09, 2002 vs. Rojos del Águila

MÁS LANCES REALIZADOS EN TODOS LOS TIEMPOS

11,959 Francisco Rodríguez (3,648 outs; 7,048 asistencias; 363 Errores)

MÁS LANCES REALIZADOS EN UNA TEMPORADA

855 Francisco Rodríguez Aguascalientes 1975 (279 outs, 542 asistencias, 34 Errores)

MÁS LANCES REALIZADOS SIN ERROR EN UN JUEGO DE 9 ENTRADAS

18 Lauro Villalobos Durango Julio 1, 1976 vs. Aguascalientes
(4 outs, 14 asistencias)

MÁS LANCES REALIZADOS SIN ERROR EN UN JUEGO DE 14 ENTRADAS

18 Guadalupe Chávez Saltillo Mayo 6, 1974 vs. México
(6 outs, 12 asistencias)

MÁS LANCES REALIZADOS SIN ERROR EN UN JUEGO DE 16 ENTRADAS

18 Gener Rivero Córdoba Abril 28, 1974 vs. Saltillo
(7 outs, 11 asistencias)

MÁS DOBLE PLAY REALIZADOS EN TODOS LOS TIEMPOS

1,731 José Luis Sandoval

MÁS DOBLE PLAY REALIZADOS EN UNA TEMPORADA

128 José Luis Sandoval México 2000

MÁS DOBLE PLAY REALIZADOS EN UN JUEGO DE 9 ENTRADAS

6 Ezequiel Cruz Nuevo Laredo Septiembre 29, 1949 vs. México

MÁS AÑOS CONSECUTIVOS SIENDO LÍDER DE DOBLE PLAY

4 Jorge Fitch Puebla 1963-64-65-66

MÁS AÑOS SIENDO LÍDER DE DOBLE PLAY

6 Jorge Fitch Puebla 1960-61-63-64-65-66

MÁS TRIPLE PLAY REALIZADOS EN TODOS LOS TIEMPOS

4 Ricardo Herrera León 1985
Monterrey 1987
Campeche 1988
Yucatán 1989

MÁS TRIPLE PLAY REALIZADOS EN UNA TEMPORADA

2 Javier Robles Tigres 1999

MÁS TRIPLE PLAY SIN ASISTENCIA EN TODOS LOS TIEMPOS

1 Carlos Miguel García Tabasco Agosto 4, 1998 vs. Cancún

RECORDS INDIVIDUALES DE FILDEO HISTÓRICOS

OUTFIELDERS

MÁS TEMPORADAS JUGADAS EN TODOS LOS TIEMPOS

26 Daniel Fernández

MÁS JUEGOS JUGADOS EN TODOS LOS TIEMPOS

2,285 Daniel Fernández (Jugó 1 como SS en 1997)

MÁS JUEGOS JUGADOS EN UNA TEMPORADA

154 Graciano Enríquez Puebla 1969

MÁS JUEGOS JUGADOS EN UN DÍA

3 Varios Empatados

PORCENTAJE GLOBAL MÁS ALTO EN TODOS LOS TIEMPOS

.984 Marcelo Juárez Moreno

PORCENTAJE MÁS ALTO EN UNA TEMPORADA

1.000	Francisco Torrijos	Agrario 1937
	Silviano Roldán	Tampico 1937
	Agustín Scull	Tampico 1937
	Donato Aldama	Rojos del Águila 1939
	Andrés Mora	Saltillo 1975
	Ángel Rosario	Coatzacoalcos 1981
	Arturo Rosales	Cd. Juárez 1981
	Andrés Mora	Saltillo-Nuevo Laredo 1982
	Ronald Arnold	Nuevo Laredo 1983
	Daniel Fernández	México 1994
	Luis Arredondo	México 1994
	Luis Alfonso Cruz	Reynosa 1995
	Matías Carrillo	Tigres 1997
	Joel Chimelis	Dos Laredos 2002
	Gilberto Sotomayor	Monclova 2002
	Román González	Córdoba 2003
	Daniel Fernández	México 2005
	Édgar Quintero	Monterrey 2005
	Omar Ramírez	Veracruz 2005
	Manny Martínez	Puebla 2006
	Wilfredo Arano	Tijuana 2006
	Cristhian Presichi	Saltillo 2007
	Gregorio Vázquez	Nuevo Laredo 2008
	Willie Romero	Yucatán 2009
	Ramón Valdez	Chihuahua-Laguna 2010
	Rubén Rivera	Campeche 2011
	Luis Fonseca	Minatitlán 2013
	César del Ángel	Aguascalientes 2014
	Luis Durango	Tabasco 2015
	José Juan Aguilar	Yucatán 2016
	Cyle Hankerd	Tijuana 2017
	Eliezer Ortiz	Aguascalientes 2017
	Jonathan Jones	Yucatán 2019
	Yasiel Puig	Veracruz 2021
	Jairo Pérez	Dos Laredos 2021
	Juan Carlos Pérez	Tabasco 2021
	Yadir Drake	Yucatán 2021

PORCENTAJE MÁS BAJO DE UN LÍDER DE UNA TEMPORADA

.965 Rafael Caballero Monterrey 1940

MÁS AÑOS SIENDO LÍDER DE LA POSICIÓN

9 Epitacio Torres Monterrey 1939-41-42-44-46-47-48-50-51

RECORDS INDIVIDUALES DE FILDEO HISTÓRICOS

MÁS AÑOS CONSECUTIVOS SIENDO LÍDER DE LA POSICIÓN

6 Emilio Sosa Poza Rica 1965-66-67-68-69-70

MÁS OUTS CONSUMADOS EN TODOS LOS TIEMPOS

4,490 Gonzalo Villalobos

MÁS OUTS CONSUMADOS EN UNA TEMPORADA

396 Pedro Cardenal Puebla 1960
Emilio Sosa Poza Rica 1968

MÁS OUTS CONSUMADOS POR UN JARDINERO IZQUIERDO EN UN JUEGO DE 9 ENTRADAS

10 Víctor Ramírez Coahuila Julio 22, 1974 vs. Tampico
Wilfrido Arano Poza Rica Abril 6, 1975 vs. Tabasco

MÁS OUTS CONSUMADOS POR UN JARDINERO CENTRAL EN UN JUEGO DE 9 ENTRADAS

12 William Parsons Monterrey Abril 30, 1962 vs. Poza Rica

MÁS OUTS CONSUMADOS POR UN JARDINERO DERECHO EN UN JUEGO DE 9 ENTRADAS

10 Alfred Pinkston Rojos del Águila Abril 23, 1961 vs. Monterrey

MÁS OUTS CONSECUTIVOS POR UN JARDINERO IZQUIERDO EN UN JUEGO DE 9 ENTRADAS

5 Dave Edwards Monterrey Mayo 9, 1984 vs. Tampico

MÁS OUTS CONSECUTIVOS POR UN JARDINERO CENTRAL EN UN JUEGO DE 9 ENTRADAS

4 Eduardo Torres Saltillo vs. Tigres Junio 7, 1986
Martín Arzate Jalisco vs. León Julio 18, 1988
Mike Cole Tabasco vs. Industriales Mayo 17, 1989
James Steels Industriales vs. Tabasco Mayo 1, 1993
Luis Fernando Díaz Dos Laredos vs. Saltillo Mayo 17, 1994
José Herrera Yucatán Vs. México Abril 3, 2004
Sergio García Tigres QR vs. Tabasco Julio 30, 2016

MÁS VECES MÁS OUTS CONSECUTIVOS POR UN JARDINERO CENTRAL EN UN JUEGO DE 9 ENTRADAS

2 James Steels Industriales Mayo 1 y 2, 1993 vs. Tabasco

MÁS OUTS CONSECUTIVOS POR UN JARDINERO DERECHO EN UN JUEGO DE 9 ENTRADAS

4 Hilario Valdespino Poza Rica Marzo 25, 1974 vs. Yucatán
Rommel Canadá Saltillo Junio 21, 1978 vs. Puebla
Antonio Aguilera Monterrey Mayo 15, 1988 vs. Jalisco

MÁS ASISTENCIAS REALIZADAS EN TODOS LOS TIEMPOS

287 Gonzalo Villalobos

MÁS ASISTENCIAS REALIZADAS EN UNA TEMPORADA

32 Leonardo Valenzuela Monclova 1990

MÁS ASISTENCIAS REALIZADAS POR UN JARDINERO IZQUIERDO EN UN JUEGO DE 9 ENTRADAS

5 Tony McDonald Aguascalientes Junio 2, 1987 vs. Monterrey

MÁS ASISTENCIAS REALIZADAS POR UN JARDINERO CENTRAL EN UN JUEGO DE 9 ENTRADAS

3 Celso Oviedo Reynosa Abril 28, 1963 vs. Rojos del Águila
Adolfo Phillips México Julio 11, 1974 vs. Tampico
Arnoldo de Hoyos Coahuila Mayo 5, 1974 vs. Yucatán
Miguel A. Chavarría Torreón Abril 27, 1979 vs. Nuevo Laredo
Baudel López México Mayo 2, 1979 vs. Aguascalientes
Horacio Guzmán Tampico Junio 2, 1979 vs. Yucatán
Albino Díaz Toluca Abril 18, 1984 vs. Aguascalientes
Luis Alfonso Cruz Tampico Abril 21, 1984 vs. Aguascalientes

RECORDS INDIVIDUALES DE FILDEO HISTÓRICOS

MÁS ASISTENCIAS REALIZADAS POR UN JARDINERO DERECHO EN UN JUEGO DE 9 ENTRADAS

3 Varios Empatados

MÁS ASISTENCIAS CONSECUTIVAS POR UN JARDINERO IZQUIERDO EN UN JUEGO DE 9 ENTRADAS

2 Francisco Lara Aguilar Puebla Marzo 31, 1976 vs. Tigres (8o.)

MÁS ERRORES COMETIDOS EN TODOS LOS TIEMPOS

176 Gonzalo Villalobos

MÁS ERRORES COMETIDOS EN UNA TEMPORADA

22 Gonzalo Villalobos Gómez Palacio 1970
Jorge Roque Puebla 1974

MÁS ERRORES COMETIDOS EN UN JUEGO DE 9 ENTRADAS

4 Nicolás Vázquez México-Rojos del Águila Julio 24, 1969 vs. México (RF)
Victor Faudoa Chihuahua Abril 18, 1974 vs. Tigres (LF)
Miguel Suárez México Abril 20, 1979 vs. Chihuahua (RF)

MÁS ERRORES COMETIDOS EN UNA MISMA ENTRADA

3 Nicolás Vázquez México-Rojos del Águila Julio 24, 1969 vs. México (RF)

MÁS JUEGOS JUGADOS SIN COMETER ERROR EN FORMA CONSECUTIVA

203 Andrés Mora Saltillo 1974 a 1975

MÁS DOBLE PLAY REALIZADOS EN TODOS LOS TIEMPOS

69 Eptacio Torres

MÁS DOBLE PLAY REALIZADOS EN UNA TEMPORADA

10 Luis Alfonso Cruz San Luis 1987

MÁS DOBLE PLAY REALIZADOS EN UN JUEGO DE 9 ENTRADAS (LF-CF-RF)

3 Varios Empatados

MÁS TRIPLE PLAY REALIZADOS EN UNA TEMPORADA

1 Varios Empatados

MÁS ERRORES COMETIDOS EN UN JUEGO DE 9 ENTRADAS EN 2 POSICIONES

5 Efrén Espinoza México vs Saraperos, 16 de Junio 2002, en Saltillo
(3 como 2da. base y 2 como shortstop)

ESTADÍSTICAS
OFICIALES



RECORDS
COLECTIVOS
HISTÓRICOS
DE BATEO, PITCHEO
Y FILDEO



RECORDS COLECTIVOS HISTÓRICOS DE BATEO, PITCHEO Y FILDEO

PORCENTAJE DE BATEO MÁS ALTO EN UNA TEMPORADA

.347 Puebla 1986

MÁS JUEGOS JUGADOS EN TODOS LOS TIEMPOS

9,553 Monterrey (de 1939 a 2021)

MÁS JUEGOS JUGADOS EN UNA TEMPORADA

161 Rojos del Águila 1959

MÁS JUEGOS JUGADOS EN UN MISMO DÍA

3 Poza Rica y Tabasco julio 26, 1978 (Poza Rica ganó 2)
Aguascalientes y Córdoba agosto 12, 1979 (Aguascalientes ganó 3)

MÁS JUEGOS GANADOS CONSECUTIVOS ABRIENDO TEMPORADA

13 Saltillo del 16 al 30 de marzo, 1979

MÁS JUEGOS GANADOS EN TODOS LOS TIEMPOS (SIN INCLUIR PLAYOFF)

5,321 México (de 1940 a 2021)

MÁS JUEGOS GANADOS EN UNA TEMPORADA REGULAR

96 Ángeles Azules de Puebla 1977
95 Cafeteros de Córdoba 1978
95 Saraperos de Saltillo 1979
94 Diablos Rojos del México 1977
91 Broncos de Reynosa 1969
91 Diablos Rojos del México 1970

MÁS JUEGOS GANADOS CONSECUTIVOS EN UNA TEMPORADA

21 Rojos del Águila de Veracruz 1939

MÁS JUEGOS GANADOS CONSECUTIVOS ENTRE TEMPORADAS

22 Monterrey 15 en 2006 del 14 al 30 de julio 7; en 2007 del 21 al 28 de marzo

MÁS JUEGOS JUGADOS EN EXTRA INNINGS EN UNA TEMPORADA

26 Aguascalientes 1988

MÁS JUEGOS GANADOS EN EXTRA INNINGS EN UNA TEMPORADA

15 Coahuila 1978

MÁS JUEGOS GANADOS CONSECUTIVOS EN EXTRA INNINGS

8 México 1977

MÁS JUEGOS GANADOS CONSECUTIVOS DE UN CLUB A OTRO (ENTRE TEMPORADAS)

15 México a Tigres 1975-77

MÁS JUEGOS GANADOS EN UN MISMO DÍA

3 Aguascalientes a Córdoba agosto 12, 1979

MÁS SERIES DE 4 JUEGOS GANADOS EN FORMA CONSECUTIVA

12 Saltillo 1979

MÁS SERIES DE 3 JUEGOS GANADOS EN FORMA CONSECUTIVA

15 México 1997

MÁS DOBLES JUEGOS JUGADOS EN DÍAS CONSECUTIVOS

8 Puebla 1968 agosto 6-7 vs. Jalisco
agosto 8-9 vs. Rojos del Águila
agosto 10-11-12-13 vs. Jalisco

RECORDS COLECTIVOS HISTÓRICOS DE BATEO, PITCHEO Y FILDEO

MÁS JUEGOS JUGADOS EN OCHO DÍAS CONSECUTIVOS

16 Puebla Del 6 al 13 de agosto 1968

MÁS JUEGOS CONSECUTIVOS DEFINIDOS EN UNA PLAZA POR DIFERENCIA DE 1 CARRERA

8 Yucatán (en Mérida) vs Torreón 2-1 y 4-3 (abril 22, 23)
vs Coahuila 2-1, 3-4 y 2-1 (mayo 4 al 7)
vs Monterrey 0-1 y 1-2 (mayo 9, 10, 1974)

MÁS JUEGOS DEFINIDOS POR SCORE DE 3-2 ENTRE EQUIPOS

7 Torreón vs. Saltillo Temporada 1977

MÁS JUEGOS PERDIDOS EN TODOS LOS TIEMPOS

4,537 Monterrey (de 1939 a 2021)

MÁS JUEGOS PERDIDOS EN UNA TEMPORADA

104 Tigres 1959

MÁS JUEGOS PERDIDOS EN UN DÍA

3 Córdoba vs. Aguascalientes agosto 12, 1979

MÁS JUEGOS PERDIDOS CONSECUTIVOS EN UNA TEMPORADA

21 Rojos del Águila 1986

MÁS EXTRA INNINGS JUGADOS EN DOS DÍAS CONSECUTIVOS

3 México (18, 8 y 14 innings) junio 5 y 6 vs. Coahuila y Saltillo 1978

MÁS INNINGS JUGADOS EN DOS DÍAS CONSECUTIVOS (DEBIERON JUGAR 23)

40 México (18 y 8 vs. Coahuila junio 5) y 14 vs. Saltillo junio 6, 1978)

MÁS INNINGS JUGADOS DE UN JUEGO PROGRAMADO A 7

19 Aguascalientes (6) Ciudad Juárez (4) abril 9, 1978

MÁS INNINGS DE UN DOBLE JUEGO PROGRAMADO A 7 (AMBOS JUEGOS)

26 Aguascalientes en Ciudad Juárez abril 9, 1978 (19 y 7 innings)
Coahuila en México junio 4, 1978 (18 y 8 innings)

MÁS APARICIONES AL PLATO EN TODOS LOS TIEMPOS

357,181 Monterrey (de 1939 a 2021)

MÁS APARICIONES AL PLATO EN UNA TEMPORADA

5,865 Rojos del Águila 1960

MÁS APARICIONES AL PLATO EN UN JUEGO POR DOS CLUBES

165 México vs. Rojos del Águila junio 30, 2001 (23 innings)

MÁS APARICIONES AL PLATO EN UN INNING

20 México vs. Torreón abril 6, 1941

MÁS VECES AL BAT EN UNA TEMPORADA

5,075 México 1960

MÁS VECES AL BAT EN UN JUEGO POR DOS CLUBES

154 México vs. Rojos del Águila junio 30, 2001 (23 innings) en Veracruz

MÁS BATEADORES AL HILO SIN VEZ LEGAL AL BAT EN UN INNING

7 Rojos del Águila vs. Poza Rica junio 6, 1970

MÁS VECES AL BAT EN UN INNING

19 México vs. Torreón abril 6, 1941

RECORDS COLECTIVOS HISTÓRICOS DE BATEO, PITCHEO Y FILDEO

MÁS CARRERAS ANOTADAS EN TODOS LOS TIEMPOS

443,563 Monterrey (de 1939 a 2021)

MÁS CARRERAS ANOTADAS EN UNA TEMPORADA

959 Puebla 1986

MÁS CARRERAS ANOTADAS POR UN CLUB EN UN JUEGO

30 Laguna a Puebla julio 5, 2008, en Puebla

MÁS CARRERAS ANOTADAS POR UN CLUB EN UNA ENTRADA

15 México a Torreón abril 6, 1941
Azules del Veracruz a Tampico Octubre 1, 1942

MÁS CARRERAS ANOTADAS POR UN CLUB EN SERIE DE 4 JUEGOS

63 Tigres a Toluca abril 29 a mayo 2, 1980

MÁS CARRERAS ANOTADAS POR 2 CLUBES EN SERIE DE 4 JUEGOS

107 Tigres (63) vs. Toluca (44) abril 29 a mayo 2 de 1980

MÁS CARRERAS PERMITIDAS EN TODOS LOS TIEMPOS

39,907 Monterrey (de 1939 a 2021)

MÁS CARRERAS PERMITIDAS EN UNA TEMPORADA

986 Aguascalientes 1991

MÁS CARRERAS PERMITIDAS EN UN JUEGO

30 Puebla vs. Laguna julio 5, 2008 en Puebla

RESULTADO DE MAYOR CARRERAJE EN UN JUEGO DE 9 ENTRADAS

29-16 México (29) vs. Monterrey (16) junio 17, 1945

RESULTADO MÁS ALTO CONTRA CIERRE

29-0 León (0) vs. México (29) junio 5, 2019, Ciudad de México

JUEGOS DE MÁS LARGA DURACIÓN EN ENTRADAS JUGADAS

23 Innings: Aguascalientes (6) Córdoba (2) abril 28, 1977 en Córdoba

23 Innings: México (2) Rojos del Águila (1) junio 30, 2001 en Veracruz

23 Innings: Veracruz (5) Tabasco (6), mayo 17, 2016 en Tabasco.

22 Innings: Reynosa (5) México (3) julio 14, 1969 en México

21 Innings: Cancún (2) Campeche (1) mayo 22, 1999, en Campeche

20 Innings: Córdoba (2) Torreón (1) mayo 8, 1973 en Torreón

JUEGOS MÁS LARGOS CON PIZARRA DE 0-0

17 Innings: Monterrey (0) vs Coahuila (0) abril 17, 1977 Coahuila

15 Innings: Ciudad Juárez (0) vs Monterrey (0) marzo 28, 1979 en Monterrey

14 Innings: Tigres (0) vs Rojos del Águila (0) abril 30, 1962 en Veracruz

14 Innings: Campeche (0) vs Yucatán (0) junio 15, 1982 en Yucatán

14 Innings: Ciudad del Carmen (0) vs. Yucatán (0) agosto 10, 2015 en Yucatán

12 Innings: Oaxaca (0) vs. Tigres QR (0), mayo 5, 2017 en Cancún

13 Innings: México (0) vs Rojos del Águila (0) junio 9, 1983 en Veracruz

11 Innings: Monterrey (0) vs Nuevo Laredo (0) julio 18, 2008 en Nuevo Laredo

11 Innings: Reynosa (0) vs Monclova (0) mayo 27, 2009 en Monclova

MÁS HITS CONECTADOS EN TODOS LOS TIEMPOS

90,197 Monterrey (de 1939 a 2021)

MÁS HITS CONECTADOS EN UNA TEMPORADA

1,564 Puebla 1968

MÁS HITS CONECTADOS POR UN CLUB EN UN JUEGO DE 9 ENTRADAS

33 Monterrey vs Puebla mayo 7 1962

RECORDS COLECTIVOS HISTÓRICOS DE BATEO, PITCHEO Y FILDEO

MÁS HITS CONECTADOS POR UN CLUB EN UNA ENTRADA

13	Leones de Yucatán en Guerreros de Oaxaca	6-abr-2016 5to inning
	Pericos de Puebla en Algodoneros de Laguna	12-may-2019 5to inning

MÁS HITS CONSECUTIVOS CONECTADOS EN UNA ENTRADA

11	Saltillo a Monclova marzo 19, 1990
	Saltillo a Puebla mayo 21, 2008

MÁS VECES MÁS HITS CONECTADOS POR UN CLUB EN UNA ENTRADA

2	México a Yucatán	marzo 25, 1983 (7ª entrada en México, 11 hits)
	México a Saltillo	mayo 07, 1998 (1ª entrada en Saltillo, 11 hits)

MÁS HITS CONECTADOS POR UN CLUB EN UNA SERIE DE 4 JUEGOS

72	Saltillo a Tigres	abril 29 a mayo 2, 1975
----	-------------------	-------------------------

MÁS HITS CONECTADOS POR 2 CLUBES EN UN JUEGO

55	Cd. Del Carmen (25) Oaxaca (30)	mayo 9, 2013 en Oaxaca (13 innings)
----	---------------------------------	-------------------------------------

MÁS HITS CONECTADOS POR 2 CLUBES EN UNA SERIE DE 4 JUEGOS

134	Tigres (68) vs. Toluca (66)	abril 29 a mayo 2 de 1980
-----	-----------------------------	---------------------------

MÁS HITS SENCILLOS CONECTADOS EN TODOS LOS TIEMPOS

66,865	Monterrey	(de 1939 a 2021)
--------	-----------	------------------

MÁS CEROS PROPINADOS DE UN CLUB A OTRO (CONSECUTIVOS)

35	Tigres a Yucatán	mayo 12 a junio 11 de 1996
----	------------------	----------------------------

MÁS CEROS PROPINADOS DE UN CLUB A OTROS (CONSECUTIVOS)

47	Poza Rica	a México (19 innings)
		a Campeche (27 innings)
		a Minatitlán (1 inning) del 17 al 24 de mayo de 1996

MÁS CEROS CONSECUTIVOS PROPINADOS DE UN CLUB A OTROS SIENDO LOCAL

61	Poza Rica a	México (19 innings)
		a Campeche (27 innings)
		a Aguascalientes (15 innings) de mayo 17 a junio 1 de 1996

MÁS HITS DOBLES CONECTADOS EN TODOS LOS TIEMPOS

15,227	Monterrey	(de 1939 a 2021)
--------	-----------	------------------

MÁS HITS DOBLES CONECTADOS EN UNA TEMPORADA

272	Oaxaca	2019
-----	--------	------

MÁS HITS DOBLES CONECTADOS POR UN CLUB EN UN JUEGO

11	México	mayo 29, 1961 a Puebla
	Ciudad Juárez	abril 1, 1984 a Toluca
	Campeche	julio 11, 1991 a Córdoba

MÁS HITS DOBLES CONECTADOS POR 2 CLUBES EN UN JUEGO

15	Ciudad Juárez (11) Toluca (4)	abril 1, 1984
----	-------------------------------	---------------

MÁS HITS DOBLES CONECTADOS POR UN CLUB EN UN INNING

6	Acereros a Tigres	junio 19, 2014 en Monclova (3ª)
	Pericos a Olmecas	abril 9, 2019 en Tabasco (8ª)

MÁS HITS DOBLES CONSECUTIVOS CONECTADOS POR UN CLUB EN UN INNING

4	Rojos del Águila a México abril 29, 1968 (9ª) Marcelo Juárez, Bernardo Calvo, Vinicio García y Roberto Ortiz tras una base por bola intencional
	Dos Laredos a Saltillo abril 4 de 1996 (7ª) Marco A. Cruz, Willie Arano, Florentino Morales y Rex de la Nuez
	Laguna a Aguascalientes abril 15 de 2006 (4ª) Rafael Castañeda, Eddy Díaz, Fernando Rodríguez y Eliseo Garzón

RECORDS COLECTIVOS HISTÓRICOS DE BATEO, PITCHEO Y FILDEO

MÁS HITS TRIPLES CONECTADOS EN TODOS LOS TIEMPOS

2,482 Monterrey (de 1939 a 2021)

MÁS HITS TRIPLES CONECTADOS EN UNA TEMPORADA

80 México 1966

MÁS HITS TRIPLES CONECTADOS POR UN CLUB EN UN JUEGO

8 Puebla julio 25, 1967 vs. Monterrey

MÁS HITS TRIPLES CONECTADOS POR UN CLUB EN UN INNING

4 Puebla julio 25, 1967 vs. Monterrey (5o.)

MÁS HITS TRIPLES CONECTADOS CONSECUTIVOS POR UN CLUB EN UN INNING

3 Tigres vs Rojos del Águila, abril 6, 1965 (7°) Fernando Remes, Armando Murillo y Arnoldo Castro
Jalisco vs Tigres, abril 7, 1966 (7°) Carlos Villa, Benjamín Cerda y Benjamín Reyes

MÁS HITS TRIPLES CONECTADOS POR 2 CLUBES EN UN JUEGO

9 Puebla (8) Monterrey (1) julio 25, 1967

MÁS HOMERUNS CONECTADOS EN TODOS LOS TIEMPOS

6,852 Monterrey (de 1939 a 2021)

MÁS HOMERUNS CONECTADOS POR UN CLUB EN UNA TEMPORADA

212 México 2000

MÁS HOMERUNS CONECTADOS POR UN CLUB EN UN JUEGO

10 León marzo 16, 1985 a Saltillo

MÁS HOMERUNS CONECTADOS POR UN CLUB EN 26 JUEGOS CONSECUTIVOS

53 México Del 23 de abril al 23 de mayo del 2000

MÁS JUEGOS CONSECUTIVOS CONECTANDO AL MENOS UN HOMERUN

26 México Del 23 de abril al 23 de mayo del 2000

MÁS HOMERUNS DISPARADOS POR UN CLUB EN UN INNING

4 Poza Rica a México junio 15, 1960 (8°)
Saltillo a Torreón marzo 23, 1972 (4°)
Nuevo Laredo a Monterrey abril 26, 1982 (8°)
Aguascalientes a León abril 21, 1984 (4°)
Dos Laredos a Monclova abril 6, 1985 (6°)
Monclova a Yucatán marzo 26, 1986 (5°)
Puebla a Tigres abril 25, 1987 (8°)
Rojos del Águila a Monclova abril 8, 2005 (3°)
México a Aguascalientes junio 1, 2005 (4°)
Oaxaca a Campeche Petroleros de Minatitlán mayo 16, 2012 (4°) julio 14, 2005 (5°) Rojos del Águila de Veracruz a
Tigres de Quintana Roo
vs Monterrey abril 15, 2016 (8vo inning)
Tecolotes de los dos Laredos
vs Durango junio 8, 2019 (6to inning)

MÁS HOMERUNS CONSECUTIVOS CONECTADOS POR UN CLUB EN UN INNING

4 Rojos del Águila a Monclova abril 8, 2005
Luis Carlos García,
Willis Otáñez,
Tilson Brito
Lino Connell

RECORDS COLECTIVOS HISTÓRICOS DE BATEO, PITCHEO Y FILDEO

MÁS VECES CONECTAR 3 HOMERUNS CONSECUTIVOS EN UN INNING

6 Nuevo Laredo a Tampico abril 5, 1979
a Monterrey abril 26, 1982
a Torreón marzo 22, 1985
a Saltillo mayo 27, 1985
a Saltillo julio 12, 1989
a Tigres mayo 1, 1992

MENOS HOMERUNS CONECTADOS EN UNA PLAZA SEGÚN JUEGOS

1 En Tabasco abril 19, 1978, Bob Darwin después de 21 partidos

MÁS HOMERUNS CONECTADOS POR DOS CLUBES EN UN JUEGO

13 León (10) Saltillo (3) marzo 16, 1985
Oaxaca (6) Aguascalientes (7) mayo 12, 2019

MÁS HOMERUNS CONECTADOS POR UN CLUB EN UN DOBLE JUEGO

10 Tigres a Tabasco mayo 18, 1993, 5 en el 1er juego y 5 en el 2º juego

MÁS HOMERUNS CONECTADOS POR DOS CLUBES EN UN DOBLE JUEGO

14 Monterrey (7) Tigres (7) agosto 24, 1958

MÁS HOMERUNS CONECTADOS CON CASA LLENA DE 1960 A 2021

178 México
152 Monterrey
141 Saltillo

MÁS HOMERUNS CONECTADOS CON CASA LLENA EN UNA TEMPORADA

78 Temporada 2005 entre 15 clubes (De los 16 equipos sólo Tigres-Angelopolis no conectó)

MÁS AÑOS SIENDO LÍDER DE HOMERUNS CON CASA LLENA

8 México 1985, 1986, 1997, 2000, 2007, 2010, 2013, 2014

MÁS HOMERUNS CON CASA LLENA CONECTADOS POR UN CLUB EN UNA TEMPORADA

11 Monclova 1986 Baltazar Valdez 6
Manuel Bobadilla 2
Alfonso Rosario 1
Leonardo Valenzuela 1
Adolfo Garza 1

MÁS AÑOS CONSECUTIVOS SIENDO LÍDER DE HOMERUNS CON CASA LLENA

3 Saltillo 2004-2005-2006

MÁS HOMERUNS CON CASA LLENA CONECTADOS POR UN CLUB EN UN JUEGO DE 9 INNINGS

3 Tigres mayo 13, 1999 vs. Córdoba

MÁS HOMERUNS CON CASA LLENA CONECTADOS POR 2 CLUBES EN UN JUEGO DE 9 INNINGS

3 León (2) San Luis (1) mayo 29, 1988

MÁS AÑOS CONSECUTIVOS CONECTANDO CUANDO MENOS 1 HOMERUN CON CASA LLENA

28 Nuevo Laredo 1976 a 2003
27 Monclova 1982 a 2007

MÁS HOMERUNS CON CASA LLENA DISPARADOS POR UN CLUB EN UN INNING

2 Jalisco a Yucatán junio 12, 1973 Roberto Méndez y Clemente Rosas (6º inning)

MÁS HITS DE EXTRA BASES CONECTADOS EN TODOS LOS TIEMPOS

22,970 Monterrey (de 1939 a 2021)

MÁS HITS DE EXTRA BASES CONECTADOS EN UNA TEMPORADA

459 Puebla 1986 (256 dobles, 35 triples y 168 homeruns)

RECORDS COLECTIVOS HISTÓRICOS DE BATEO, PITCHEO Y FILDEO

MÁS HITS DE EXTRA BASES CONECTADOS EN UN JUEGO

15 Tigres a Córdoba agosto 9, 2000 (10 dobles, 2 triples, 3 homeruns)

MÁS HITS DE EXTRA BASES CONECTADOS POR 2 CLUBES EN UN JUEGO

21 Puebla (12) 4 dobles y 8 triples
Monterrey (9) 5 dobles, 1 triple y 3 homeruns, junio 25, 1967

MÁS HITS DE EXTRA BASES CONECTADOS POR UN CLUB EN UN INNING

7 Puebla abril 15, 1986 (5 dobles, 1 triple, 1 homerun) vs. Campeche (7o.)

MÁS BASES OBTENIDAS CON LOS HITS EN TODOS LOS TIEMPOS

127,361 Monterrey (de 1939 a 2021)

MÁS BASES OBTENIDAS CON LOS HITS EN UNA TEMPORADA

2,394 Puebla 1986

MÁS BASES OBTENIDAS CON LOS HITS EN UN JUEGO DE 9 ENTRADAS

49 Saltillo mayo 3, 1987 (4 homeruns, 1 triple, 8 dobles, 14 sencillos) vs. Tabasco
Puebla junio 9, 1987 (4 homeruns, 1 triple, 7 dobles, 16 sencillos) vs. Tigres

MÁS BASES OBTENIDAS CON LOS HITS POR 2 CLUBES EN UN JUEGO DE 9 ENTRADAS

71 Oaxaca (45) Dos Laredos (26) junio 04, 2002 en Oaxaca

PORCENTAJE DE SLUGGING MÁS ALTO EN UNA TEMPORADA

.571 Diablos Rojos 2011

PORCENTAJE DE SLUGGING MÁS ALTO EN UN JUEGO DE 9 ENTRADAS

1.000 Saltillo vs. Tabasco mayo 3, 1987 (49 total bases con hits en 49 veces al bat)

MÁS CARRERAS PRODUCIDAS POR UN CLUB EN TODOS LOS TIEMPOS

41,882 Monterrey (de 1939 a 2021)

MÁS CARRERAS PRODUCIDAS POR UN CLUB EN UNA TEMPORADA

907 Puebla 1986

MÁS CARRERAS PRODUCIDAS POR 2 CLUBES EN UN JUEGO

42 Jalisco (25) Poza Rica (17) mayo 24, 1964

MÁS SACRIFICIOS DE TOQUE EN UNA TEMPORADA

114 Monterrey 1947

MÁS SACRIFICIOS DE TOQUE EN UN JUEGO

6 Tampico agosto 1, 1974 vs. Monterrey
Minatitlán junio 18, 1997 vs. Poza Rica

MÁS SACRIFICIOS DE ELEVADO POR UN CLUB EN UNA TEMPORADA

62 Jalisco 1970

MÁS SACRIFICIOS DE ELEVADO POR UN CLUB EN UN JUEGO

5 Aguascalientes abril 2, 1977 vs. Durango
Toluca junio 27, 1984 vs. Tabasco

MÁS SACRIFICIOS DE ELEVADO POR DOS CLUBES EN UN JUEGO

6 Aguascalientes (5) Durango (1) abril 2, 1977

MÁS BASES ROBADAS POR UN CLUB EN UNA TEMPORADA

194 Yucatán 1992

RECORDS COLECTIVOS HISTÓRICOS DE BATEO, PITCHEO Y FILDEO

MÁS BASES ROBADAS POR UN CLUB EN UN JUEGO DE 9 ENTRADAS

9	México Yucatán	marzo 22, 1979 vs. Rojos del Águila junio 19, 2009 vs Minatitlán
---	-------------------	---

MÁS BASES ROBADAS POR UN CLUB EN UN JUEGO DE EXTRA INNIGS

10	Yucatán	junio 19, 2009 vs Minatitlán (10 entradas)
----	---------	--

MÁS TRIPLES ROBOS EN UN INNING

1	Córdoba a Durango Córdoba a Coatzacoalcos	abril 26, 1977 mayo 13, 1979
---	--	---------------------------------

MÁS VECES MÁS TRIPLES ROBOS EN TODOS LOS TIEMPOS

2	Córdoba	a Durango abril 26, 1977 a Coatzacoalcos mayo 13, 1979
---	---------	---

MÁS BASES ROBADAS POR UN CLUB EN UN INNING

4	Monclova Saltillo Saltillo	mayo 7, 2017, vs. Monterrey mayo 9, 2017, VS. Aguascalientes mayo 31, 2017, VS. Saltillo
---	----------------------------------	--

MÁS ATRAPADOS ROBANDO POR UN CLUB EN TODOS LOS TIEMPOS

817	Jalisco
-----	---------

MÁS ATRAPADOS ROBANDO POR UN CLUB EN UNA TEMPORADA

126	Torreón	1972
-----	---------	------

MÁS AÑOS SIENDO LÍDER DE ATRAPADOS ROBANDO

4	Jalisco	1965-66-68-71
---	---------	---------------

MÁS AÑOS CONSECUTIVOS SIENDO LÍDER DE ATRAPADOS ROBANDO

2	Jalisco 1965-66 Tigres 1961-62
---	-----------------------------------

MÁS ATRAPADOS ROBANDO A UN CLUB EN UN JUEGO

6	Poza Rica mayo 9, 1974 vs. Coahuila
---	-------------------------------------

MÁS ATRAPADOS ROBANDO A UN CLUB EN UN INNING

3	Puebla	14 abril 2006 vs Monterrey, en Monterrey
---	--------	--

MÁS BASES POR BOLAS RECIBIDAS EN TODOS LOS TIEMPOS

43,650	Monterrey (de 1939 a 2021)
--------	----------------------------

MÁS BASES POR BOLAS RECIBIDAS EN UNA TEMPORADA

773	Tigres	1960
-----	--------	------

MÁS BASES POR BOLAS RECIBIDAS POR UN CLUB EN UN JUEGO DE 9 ENTRADAS

18	Tigres de Quintana Roo	mayo 13, 2014, por Oaxaca.
----	------------------------	----------------------------

MÁS VECES UN MISMO CLUB RECIBE 16 BASES POR BOLAS EN UN JUEGO DE 9 ENTRADAS

2	Yucatán	julio 28, 1957 por Rojos del Águila abril 25, 1983 por Nuevo Laredo
---	---------	--

MÁS BASES POR BOLAS RECIBIDAS POR UN CLUB EN UN JUEGO DE EXTRA INNIGS

20	Monclova	marzo 26, 2005 por Tijuana
----	----------	----------------------------

MÁS VECES AL BAT CONSECUTIVAS SIN RECIBIR BASE POR BOLA

100	Monterrey	1969
-----	-----------	------

RECORDS COLECTIVOS HISTÓRICOS DE BATEO, PITCHEO Y FILDEO

MÁS BASES POR BOLAS RECIBIDAS EN UNA ENTRADA

8	Yucatán	abril 4, 1989 vs. Campeche
	Monclova	julio 12, 1997 vs. Minatitlán
	Oaxaca	mayo 26, 2001 vs. Tigres

MÁS BASES POR BOLAS RECIBIDAS POR DOS CLUBES EN UN JUEGO

23	Dos Laredos (7) Minatitlán (16)	mayo 4, 1993 en Minatitlán
	Torreón (11) Puebla (12)	mayo 3, 2000 en Puebla
	Laguna (10) Yucatán (13)	junio 23, 2019 en Yucatán

MÁS BASES POR BOLAS RECIBIDAS POR DOS CLUBES EN UN JUEGO DE EXTRA INNINGS

28	Monclova (20) Tijuana (8)	marzo 26, 2005 en Tijuana, 15 entradas
----	---------------------------	--

MÁS BASES POR BOLAS RECIBIDAS POR DOS CLUBES EN UN JUEGO DE 7 ENTRADAS

20	Yucatán (13) Tigres (7)	junio 6, 1995 en Mérida
----	-------------------------	-------------------------

MÁS BASES POR BOLAS INTENCIONALES RECIBIDAS EN UNA TEMPORADA

117	Monterrey	1969
-----	-----------	------

MÁS BASES POR BOLAS INTENCIONALES RECIBIDAS POR DOS CLUBES EN UN JUEGO

10	Yucatán (6) Tampico (4)	mayo 16, 1973 (1°)
----	-------------------------	--------------------

MÁS BASES POR BOLAS INTENCIONALES RECIBIDAS POR UN CLUB EN UN INNING

2	Varios	
---	--------	--

MÁS BASES POR BOLAS INTENCIONALES RECIBIDAS POR UN CLUB EN UN JUEGO DE 9 ENTRADAS

6	Monterrey	abril 27, 1969 por Tigres (1°)
	México	mayo 23, 1969 por Puebla (1°)
	Yucatán	mayo 16, 1969 por Tampico (1°)
	Tabasco	abril 27, 1975 por Monterrey
	Aguaascalientes	abril 28, 1977 por Córdoba
	Saltillo	abril 21, 1999 por Córdoba

MÁS PONCHES RECIBIDOS POR UN CLUB EN TODOS LOS TIEMPOS

46,797	Monterrey	(de 1939 a 2021)
--------	-----------	------------------

MÁS PONCHES RECIBIDOS POR UN CLUB EN UNA TEMPORADA

926	Rojos del Águila	1969
-----	------------------	------

MÁS PONCHES RECIBIDOS POR UN CLUB EN UN JUEGO DE 9 ENTRADAS

18	Tampico	agosto 5, 1939 por Rojos del Águila
	Chihuahua	junio 30, 1940 por Nuevo Laredo
	Nuevo Laredo	marzo 21, 1951 por Rojos del Águila
	Coahuila	mayo 6, 1974 por Yucatán

MÁS PONCHES RECIBIDOS POR UN CLUB EN UN JUEGO DE 10 ENTRADAS

22	Chihuahua	junio 30, 1940 por Laredo
----	-----------	---------------------------

MÁS PONCHES RECIBIDOS POR UN CLUB EN UN JUEGO DE 13 ENTRADAS

22	Comintra	junio 4, 1938 por Rojos del Águila
----	----------	------------------------------------

MÁS PONCHES RECIBIDOS POR UN CLUB EN UN JUEGO DE 7 ENTRADAS

16	México	mayo 20, 1964 por Monterrey
----	--------	-----------------------------

MÁS PONCHES RECIBIDOS CONSECUTIVOS POR UN CLUB EN UN JUEGO

9	México	mayo 20, 1964 por Monterrey
	Chihuahua	mayo 25, 1978 por Tampico

RECORDS COLECTIVOS HISTÓRICOS DE BATEO, PITCHEO Y FILDEO

MÁS PONCHES RECIBIDOS POR UN CLUB EN UNA ENTRADA

4	Puebla	julio 22, 1964 por Monterrey
	México	abril 29, 1973 por Rojos del Águila
	Ciudad Juárez	junio 27, 1973 por México
	Monterrey	agosto 4, 1978 por Tampico

MÁS PELOTAZOS RECIBIDOS POR UN CLUB EN UNA TEMPORADA

86	Saltillo	2005
----	----------	------

MÁS PELOTAZOS RECIBIDOS POR UN CLUB EN UN JUEGO DE 9 ENTRADAS

5	Leones de Yucatán vs Tigres de Quintana Roo	mayo 10, 2016
---	---	---------------

MÁS PELOTAZOS CONSECUTIVOS RECIBIDOS POR UN CLUB EN UNA ENTRADA

3	Córdoba	marzo 19, 1978 de Tabasco (7o. inning)
	Minatitlán	mayo 12, 2009 de Puebla (4ª entrada)

MÁS VECES ROLETEAR PARA DOUBLE PLAY EN UNA TEMPORADA

169	Monterrey	1969
-----	-----------	------

MÁS VECES ROLETEAR PARA DOBLE PLAY EN UN JUEGO DE 9 ENTRADAS

7	México vs. Laredo	1949
	Torreón vs. Saltillo	1978

MÁS VECES BATEAR PARA TRIPLE PLAY EN UNA TEMPORADA

3	Ciudad Juárez 1979
	Minatitlán 1995
	Dos Laredos 1998

MÁS VECES BATEANDO PARA TRIPLE PLAY POR LOS CLUBES EN UNA TEMPORADA

10	en 2019: Laguna 2, Durango, Oaxaca, Yucatán, Puebla, Campeche, Saltillo, Dos Laredos y Tijuana
----	--

MÁS VECES BATEANDO PARA TRIPLE PLAY EN UN JUEGO DE 9 ENTRADAS

2	Ciudad Juárez vs. Torreón agosto 10, 1979
---	---

MÁS DEJADOS EN BASES POR UN CLUB EN UNA TEMPORADA

1,173	Rojos del Águila 1960
-------	-----------------------

MÁS DEJADOS EN BASES POR UN CLUB EN UN JUEGO DE 9 ENTRADAS

20	Dos Laredos	abril 6, 1996, ante Monterrey
----	-------------	-------------------------------

MÁS VECES DEJAR 18 JUGADORES EN BASES POR UN CLUB EN UN JUEGO DE 9 ENTRADAS

3	México	julio 27 1976 ante Tampico
		julio 9 1979 ante Tigres
		marzo 16 1996 ante Tabasco

MÁS DEJADOS EN BASES POR UN CLUB EN UN JUEGO DE 23 ENTRADAS

24	Aguascalientes	abril 28, 1977 ante Córdoba
----	----------------	-----------------------------

MÁS DEJADOS EN BASES POR DOS CLUBES EN UN JUEGO DE 9 ENTRADAS

32	Tigres (18) Poza Rica (14)	agosto 16, 1958
	Dos Laredos (20) Monterrey (12)	abril 6, 1996

MÁS VECES MENOS DEJADOS EN BASES POR UN CLUB EN UNA TEMPORADA

2	Córdoba	abril 4 ante Tabasco, en 1977
		julio 24, ante Saltillo, en 1977
	Ciudad Juárez	abril 26 ante Laredo, en 1981
		mayo 2, ante Saltillo, en 1981

MÁS VECES MENOS DEJADOS EN BASES POR UN CLUB EN UN JUEGO

8	México	1973-74-75-76-78-79-81-85
---	--------	---------------------------

RECORDS COLECTIVOS HISTÓRICOS DE BATEO, PITCHEO Y FILDEO

MÁS DEJADOS EN BASES POR DOS CLUBES EN UNA SERIE DE TRES JUEGOS

73	Laguna (12) Dos Laredos (15) julio 15, 2003
	Laguna (4) Dos Laredos (11) julio 16, 2003
	Laguna (17) Dos Laredo (14) julio 17, 2003
	Total (33) Total (40)

MÁS AÑOS CONSECUTIVOS MENOS DEJADOS EN BASES POR UN CLUB EN UN JUEGO

4	México	1973-74-75-76
---	--------	---------------

MÁS CAMPEONATOS GANADOS POR UN CLUB EN TODOS LOS TIEMPOS

16 Diablos Rojos del México 1956, 1964, 1968, 1973, 1974, 1977, 1981, 1985, 1987, 1988, 1994, 1999, 2002, 2003, 2008, 2014

PORCENTAJE MÁS ALTO DE GANADOS Y PERDIDOS EN UNA TEMPORADA

.840 Agrario 1937 (21 Ganados, 4 Perdidos)

EQUIPO CON MÁS NOMBRAMIENTOS DE NOVATOS DEL AÑO EN TODOS LOS TIEMPOS

16	Tigres	
	Jesús Durán	1956
	Mauro Ruiz	1960
	Vicente Romo	1963
	Héctor Barnetteche	1965
	Matías Carrillo	1982
	Jesús Ríos	1983
	Lorenzo Retes	1986
	Miguel Valencia	1987
	Antonio Osuna	1992
	Ismael Valdez	1993
	Luis Mauricio Suárez	1998
	Luis Carlos García	1999
	Pablo Ortega	2000
	Carlos Alberto Gastélum	2002
	Jesús Guzmán	2003
	Erick Migueles	2019

MÁS STRIKEOUTS (PONCHES) PROPINADOS POR UN EQUIPO EN UNA TEMPORADA

980	Toros de Tijuana	2019
-----	------------------	------

MÁS PELOTAZOS PROPINADOS POR UN EQUIPO EN UNA TEMPORADA

87	Algodoneros de Unión Laguna	2019
----	-----------------------------	------

MÁS WILD PITCHES COMETIDOS POR UN EQUIPO EN UNA TEMPORADA

115	Algodoneros de Unión Laguna	2019
-----	-----------------------------	------

MÁS STRIKEOUTS (PONCHES) PROPINADOS POR UN EQUIPO POR CADA 9 ENTRADAS EN UNA TEMPORADA

8.50	Tecolotes de los Dos Laredos	2021
------	------------------------------	------

MAYOR PORCENTAJE DE CARRERAS LIMPIAS (ERA) ADMITIDAS POR UN EQUIPO EN UNA TEMPORADA

8.08	Algodoneros de Unión Laguna	2019
------	-----------------------------	------

PORCENTAJE MÁS ALTO DE FILDEO EN UNA TEMPORADA

.986	Tampico	1972
	Tijuana	2021

MÁS OUTS CONSUMADOS EN TODOS LOS TIEMPOS

257,544 Monterrey (de 1939 a 2021)

MÁS OUTS CONSUMADOS EN UNA TEMPORADA

3,999	Rojos del Águila	1969
-------	------------------	------

RECORDS COLECTIVOS HISTÓRICOS DE BATEO, PITCHEO Y FILDEO

MÁS OUTS CONSUMADOS POR DOS CLUBES EN UN JUEGO

138 Aguascalientes (69)
Córdoba (69) Abril 28, 1977 (23 innings en Córdoba)

MÁS OUTS CONSUMADOS POR UN CLUB EN UN JUEGO

69 Aguascalientes y Córdoba Abril 28, 1977 (23 innings)

MÁS ASISTENCIAS REALIZADAS EN TODOS LOS TIEMPOS

107,620 Monterrey (de 1939 a 2021)

MÁS ASISTENCIAS REALIZADAS EN UNA TEMPORADA

1,865 Poza Rica 1960

MÁS ASISTENCIAS REALIZADAS EN UN JUEGO DE 9 ENTRADAS

28 San Luis Junio 22, 1987 vs. Monterrey

MÁS ASISTENCIAS REALIZADAS POR UN CLUB EN UN JUEGO DE 23 ENTRADAS

39 Córdoba Abril 28, 1977 vs. Aguascalientes

MÁS ASISTENCIAS REALIZADAS POR UN CLUB EN UN JUEGO DE 13 ENTRADAS

28 Gómez Palacio Mayo 19, 1973 vs. Yucatán

MÁS LANCES REALIZADOS EN TODOS LOS TIEMPOS

366,391 Monterrey (de 1939 a 2021)

MÁS LANCES REALIZADOS POR UN CLUB EN UN JUEGO DE 23 ENTRADAS

112 Córdoba Abril 28, 1977 vs. Aguascalientes

MÁS LANCES REALIZADOS POR DOS CLUBES EN UN JUEGO DE 23 ENTRADAS

209 Córdoba (112) 69 Outs, 39 Asistencias y 4 Errores
Aguascalientes (97) 69 Outs, 28 Asistencias y 0 Errores Abril 28 de 1977

MÁS LANCES SIN ERROR EN UN JUEGO DE 23 ENTRADAS

97 Aguascalientes Abril 28, 1977 vs. Córdoba (69 Outs, 28 Asistencias)

MÁS LANCES CONSECUTIVOS SIN COMETER ERROR

290 Chihuahua De Mayo 22 al 30, 1976

MÁS ERRORES COMETIDOS EN TODOS LOS TIEMPOS

10,751 Monterrey (de 1939 a 2021)

MÁS ERRORES COMETIDOS EN UNA TEMPORADA

261 Nuevo Laredo 1955

MÁS ERRORES COMETIDOS EN UN JUEGO DE 9 ENTRADAS

10 Torreón Abril 8, 1943 Azules del Veracruz

MÁS ERRORES COMETIDOS EN UNA ENTRADA

5 Coahuila Mayo 1, 1976 vs. México (3a.)
Tabasco Marzo 21, 1986 vs Tigres (5a.)
Campeche Abril 25, 1991 vs. Aguascalientes (5a.)
Aguascalientes Abril 18, 1996 vs Monterrey (6a.)
Aguascalientes Mayo 1, 1998 vs. México (5a.)
Tijuana Junio 13, 2014 vs. Veracruz (2da.)

MÁS VECES MÁS ERRORES COMETIDOS EN UNA ENTRADA

2 Aguascalientes Abril 18, 1996 vs. Monterrey (6a.)
Mayo 1, 1998 vs. México (5a.)

RECORDS COLECTIVOS HISTÓRICOS DE BATEO, PITCHEO Y FILDEO

MÁS JUEGOS CONSECUTIVOS JUGANDO SIN COMETER ERROR

8 Chihuahua Mayo 22 al 30, 1976

MÁS DOBLE PLAY REALIZADOS EN TODOS LOS TIEMPOS

9,522 Monterrey (de 1939 a 2021)

MÁS DOBLE PLAY REALIZADOS EN UNA TEMPORADA

192 México 1960

MÁS DOBLE PLAY REALIZADOS EN UN JUEGO DE 9 ENTRADAS

7 Nuevo Laredo Septiembre 29, 1949 vs. México (Jugaron 11 innings pero los 7 dobles play los realizaron en las primeras 9 entradas)
Saltillo vs. Torreón 1978

MÁS TRIPLE PLAY REALIZADOS POR UN CLUB DE 1960 A 2021

16 Tigres
15 México
15 Torreón
12 Monterrey
9 Tabasco
9 Yucatán
9 Puebla
8 Campeche
8 Saltillo
6 Poza Rica

MÁS TRIPLE PLAY REALIZADOS POR UN CLUB EN UN JUEGO

2 Torreón vs Ciudad Juárez Agosto 10, 1979

MÁS TRIPLE PLAY REALIZADOS POR UN CLUB EN UNA TEMPORADA

2 Varios Empatados

MÁS TRIPLE PLAY REALIZADOS POR LOS CLUBES EN UNA TEMPORADA

10 en 2019: Laguna 2, Durango, Oaxaca, Yucatán, Puebla, Campeche, Saltillo, Dos Laredos y Tijuana

MÁS PASBOLS COMETIDOS EN TODOS LOS TIEMPOS

1,390 Monterrey (de 1939 a 2021)

MENOS PASBOLS COMETIDOS EN UNA TEMPORADA

1 Tabasco 1998
México 2004
Monterrey 2013

ESTADÍSTICAS
OFICIALES



ESTADÍSTICAS
DE MANAGERS



ESTADÍSTICAS DE MANAGERS

LOS MANAGERS CON MÁS TRIUNFOS

NOMBRE	TEMP.	J	G	P	E	NOMBRE	TEMP.	J	G	P	E
José Guerrero	33	3707	1976	1702	29	Alfonso Jiménez	18	1760	903	810	3
Francisco Estrada	31	3123	1604	1485	34	Tomás Herrera	13	1801	894	891	16
Benjamín Reyes	20	2474	1394	1053	27	Moisés Camacho	15	1797	894	891	12
Gregorio Luque	19	2219	1153	1050	16	Vinicio García	15	1792	894	880	18
Guillermo Garibay	18	2144	1084	1025	35	Derek Bryant	17	1511	854	653	4
Dan Firova	20	1946	1042	893	12	Lázaro Salazar	18	1464	823	605	36
Enrique Reyes	21	1971	1009	957	7	Raúl Cano	19	1662	815	836	11
Carlos Paz	21	2021	980	1016	25	Miguel Sotelo	17	1647	803	827	17
Luis García Cobos	20	2052	972	1063	17	Homar Rojas	15	1513	769	741	3
Marco Antonio Vázquez	17	1616	941	665	10	Wilfredo Calviño	13	1431	745	676	10
Juan Francisco Rodríguez	20	1874	911	958	5						

MANAGERS CON MÁS TITULOS

7	Lázaro Salazar	Córdoba, 1939 Azules del Veracruz, 1941 Industriales de Monterrey, 1943, 1947,1948 y 1949; México, 1956
6	Benjamín Reyes	Jalisco, 1971 México, 1974, 1976, 1985, 1987 y 1988.
3	Horacio Hernández	Gendarmería, 1927 Policía, 1928 Agrario, 1936
3	Guillermo Garibay	Unión Laguna, 1950 Tigres, 1960 Jalisco,1967
3	Francisco Estrada	Campeche, 1983 y 2004 León, 1990.
3	Dan Firova	Tigres, 1997, 2000 y 2001
3	Roberto Vizcarra	Tigres, 2013 y 2015 Leones, 2018.1

MÁS CAMPEONATOS GANADOS COMO MANAGER EXTRANJERO EN TODOS LOS TIEMPOS

7	Lázaro Salazar	Córdoba,1939 Azules del Veracruz, 1941 Industriales de Monterrey, 1943, 1947,1948 y 1949; México, 1956
---	----------------	---

MÁS CAMPEONATOS GANADOS COMO MANAGER MEXICANO EN TODOS LOS TIEMPOS

6	Benjamín Reyes	Jalisco, 1971 México, 1974, 1976, 1985, 1987 y 1988.
---	----------------	---

MÁS CAMPEONATOS GANADOS CONSECUTIVOS COMO MANAGER EN TODOS LOS TIEMPOS

3	Lázaro Salazar	Industriales de Monterrey, 1947,1948 y 1949
---	----------------	---

MÁS CAMPEONATOS GANADOS COMO MANAGER CON UN MISMO EQUIPO

5	Benjamín Reyes	México, 1974, 1976, 1985, 1987 y 1988.
---	----------------	--

MANAGERS DEBUTANTES QUE HAN SIDO CAMPEONES

1925	Jesús Valdez	74 Regimiento	1970	Enrique Izquierdo	Rojos del Águila de Veracruz
1926	José Mancisidor	Ocampo de Jalapa, Ver.	1971	Benjamin Reyes	Charros de Jalisco
1927	Horacio Hernández	Gendarmería	1972	Mario Peláez	Cafeteros de Córdoba
1935	Jesús Castillo	Agrario	1978	Jaime Fabela	Rieleros de Aguascalientes
1940	Jorge Pasquel	Azules del Veracruz	1983	Francisco Estrada	Piratas de Campeche
1944	Ramón Bragaña	Azules del Veracruz	1998	Nelson Barrera	Guerreros de Oaxaca
1945	Armando Marsans	Alijadores de Tampico	1999	Tim Johnson	Diablos Rojos del México
1955	George Genovese	Tigres de México	2007	Félix Fermin	Sultanes de Monterrey
1957	Óscar Rodríguez	Leones de Yucatán	2008	Daniel Fernández	Diablos Rojos del México
1958	José Ramos	Tecolotes de Nuevo Laredo	2012	Pedro Meré	Rojos del Águila de Veracruz
1959	Luis "Camaleón" García	Petroleros de Poza Rica	2013	Roberto Vizcarra	Tigres de Quintana Roo
1962	Clemente Carrera	Sultanes de Monterrey	2016	Cory Snyder	Pericos de Puebla
1966	Ricardo Garza	Tigres de México	2019	Pat Listach	Acereros de Monclova
1969	Miguel Sotelo	Broncos de Reynosa			

MANAGERS EN 2021

AGUILERA, ANTONIO

AÑO	EQUIPO	J	G	P	E	PCT
2003	Córdoba	9	4	5	0	.444
2005	Laguna	34	13	21	0	.382
2008	Minatitlán	38	12	26	0	.316
2015	Monterrey	14	6	8	0	.429
2019	León	86	34	52	0	.395
2021	Monterrey	2	2	0	0	1.000
Totales 6		183	71	112	0	.388

CAMPOS, FRANCISCO

AÑO	EQUIPO	J	G	P	E	PCT
2021	Campeche	63	24	39	0	.381
Totales 1		63	24	39	0	.381

CANIZALES, JUAN CARLOS

AÑO	EQUIPO	J	G	P	E	PCT
2021	Guadalajara	14	10	4	0	.714
Totales 1		14	10	4	0	.714

CASTRO, EDDIE

AÑO	CLUB	J	G	P	E	PCT
1999	Tabasco	9	4	5	0	.444
2002	Puebla	18	6	12	0	.333
2007	Minatitán	6	3	3	0	.500
2008	Minatitán	1	0	1	0	.000
2011	Minatitán	24	14	10	0	.583
2012	Minatitán	38	14	24	0	.368
2013	Rojos del Águila	36	21	15	0	.583
2014	Rojos del Águila	70	32	37	1	.464
2016	Rojos del Águila	55	28	27	0	.509
2017	Rojos del Águila	105	48	57	0	.457
2018.1	Dos Laredos	39	15	24	0	.385
2021	León	16	6	10	0	.375
Totales 12		417	191	225	1	.459

ENRÍQUEZ, MARTÍN

AÑO	EQUIPO	J	G	P	E	PCT
2021	León	13	6	7	0	.462
Totales 1		13	6	7	0	.462

FERMÍN, FÉLIX

AÑO	EQUIPO	J	G	P	E	PCT
2007	Monterrey	107	69	38	0	.645
2008	Monterrey	110	64	46	0	.582
2009	Monterrey	107	51	56	0	.477
2010	Monterrey	106	58	48	0	.547
2012	Cd. Del Carmen	111	51	60	0	.459
2013	Cd. Del Carmen	110	63	46	1	.578
2014	Cd. Del Carmen	111	57	54	0	.514
2015	Cd. Del Carmen	69	31	38	0	.449
	Monterrey	29	14	15	0	.483
2016	Monterrey	112	72	39	1	.649
2017	Monterrey	109	68	41	0	.624
2018.1	Dos Laredos	18	3	15	0	.167
2018.2	Dos Laredos	57	33	24	0	.578
2019	Dos Laredos	37	21	16	0	.568
	Aguascalientes	80	37	43	0	.463
2021	Durango	66	20	45	1	.308
Totales 13		1339	712	624	3	.533

GARCÍA, HERIBERTO

AÑO	EQUIPO	J	G	P	E	PCT
2021	Guadalajara	2	2	0	0	1.000
Totales 1		2	2	0	0	1.000

GASTÉLUM, CARLOS ALBERTO

AÑO	EQUIPO	J	G	P	E	PCT
2019	Puebla	20	6	14	0	.300
2021	Puebla	40	21	19	0	.520
Totales 2		60	27	33	0	.450

GASTÉLUM, SERGIO OMAR

AÑO	EQUIPO	J	G	P	E	PCT
2018.2	Oaxaca	26	12	14	0	.461
2019	Oaxaca	120	68	51	1	.571
2021	Monterrey	52	26	25	1	.510
Totales 3		198	106	90	2	.540

ESTADÍSTICAS DE MANAGERS

MANAGERS EN 2021

GIL, BENJAMÍN

AÑO	EQUIPO	J	G	P	E	PCT
2021	Guadalajara	47	34	13	0	.723
Totales 1		47	34	13	0	.723

GIL, GERÓNIMO

AÑO	EQUIPO	J	G	P	E	PCT
2019	Yucatán	35	24	11	0	.686
2021	Yucatán	25	14	11	0	.560
Totales 2		60	38	22	0	.633

HUCKABY, KEN

AÑO	EQUIPO	J	G	P	E	PCT
2021	Monclova	9	5	4	0	.556
Totales 1		9	5	4	0	.556

JOHNSON, TIM

AÑO	EQUIPO	J	G	P	E	PCT
1999	México	117	74	43	0	.632
2000	México	117	70	47	0	.598
2001	México	120	69	51	0	.575
2002	México	110	74	36	0	.673
2017	Puebla	54	29	25	0	.537
2018.1	Tigres	54	33	21	0	.611
2018.2	Tigres	17	4	13	0	.235
2019	Campeche	33	10	23	0	.303
2021	León	37	17	20	0	.459
Totales 8		659	380	279	0	.576

LISTACH, PAT

AÑO	EQUIPO	J	G	P	E	PCT
2019	Monclova	51	31	20	0	.608
2021	Monclova	57	30	27	0	.655
Totales 2		108	61	47	0	.565

MALAVÉ, OMAR

AÑO	EQUIPO	J	G	P	E	PCT
2021	Unión Laguna	64	31	33	0	.484
Totales 1		64	31	33	0	.484

MATOS, LUIS

AÑO	EQUIPO	J	G	P	E	PCT
2021	Yucatán	12	7	5	0	.583
Totales 1		12	7	5	0	.583

MERÉ, PEDRO

AÑO	EQUIPO	J	G	P	E	PCT
2012	Rojos	41	27	14	0	.658
2013	Rojos	11	1	10	0	.090
2016	Tijuana	34	23	11	0	.676
2017	Tijuana	110	76	34	0	.690
2018.1	Tijuana	56	33	23	0	.589
2018.2	Monclova	37	27	10	0	.729
2019	Monclova	69	44	25	0	.638
2021	Tabasco	66	36	30	0	.545
Totales 7		424	267	157	0	.629

MUÑOZ, ADÁN

AÑO	EQUIPO	J	G	P	E	PCT
2019	Tigres-QR	90	51	39	0	.567
2021	Tigres-QR	24	11	13	0	.458
Totales 2		114	62	52	0	.543

OJEDA, MIGUEL

AÑO	CLUB	J	G	P	E	PCT
2013	México	109	58	51	0	.532
2014	México	112	70	42	0	.625
2015	México	113	73	39	1	.716
2017	México	109	57	52	0	.522
2021	México	65	41	23	1	.641
Totales 5		508	299	207	2	.591

ORTEGA, PABLO

AÑO	EQUIPO	J	G	P	E	PCT
2021	Dos Laredos	23	9	14	0	.391
Totales 1		23	9	14	0	.391

RIJO, RAFAEL

AÑO	EQUIPO	J	G	P	E	PCT
2019	Dos Laredos	6	3	3	0	.500
2021	Dos Laredos	43	21	22	0	.488
Totales 2		49	24	25	0	.489

RIVERA, LUIS CARLOS

AÑO	EQUIPO	J	G	P	E	PCT
2017	León	75	35	40	0	.467
2018.1	León	56	27	29	0	.482
2018.2	León	55	26	28	1	.481
2019	Yucatán	83	42	41	0	.506
	León	31	13	18	0	.419
2021	Aguascalientes	61	30	31	0	.492
Totales 4		361	173	187	1	.480

ROBLES, JAVIER

AÑO	EQUIPO	J	G	P	E	PCT
2021	Quintana Roo	2	1	1	0	.500
Totales 1		2	1	1	0	.500

ROBLES, ÓSCAR

AÑO	EQUIPO	J	G	P	E	PCT
2018.2	Tijuana	27	18	9	0	.666
2019	Tijuana	120	75	45	0	.625
2021	Quintana Roo	40	20	19	1	.513
Totales 3		187	113	73	1	.604

RODRÍGUEZ, ERICK

AÑO	EQUIPO	J	G	P	E	PCT
2021	Oaxaca	65	20	45	0	.308
Totales 1		65	20	45	0	.308

MANAGERS EN 2021

RODRÍGUEZ, JUAN FRANCISCO

AÑO	CLUB	J	G	P	E	PCT
1997	Aguascalientes	121	46	73	2	.387
1999	Monterrey	119	64	54	1	.542
2000	Monterrey	71	37	34	0	.521
2002	Dos Laredos	110	62	48	0	.564
2003	Reynosa	107	43	63	1	.406
2004	San Luis Potosí	98	32	66	0	.327
2005	Tabasco	42	17	25	0	.405
	Monclova	43	22	21	0	.512
2006	Monclova	108	48	60	0	.444
2007	Monclova	109	57	52	0	.523
2008	Monclova	109	69	40	0	.633
2009	Monclova	107	57	50	0	.533
2010	Chihuahua	107	59	48	0	.551
2011	Laguna	106	48	58	0	.453
2012	Laguna	83	32	51	0	.386
2013	Saltillo	113	63	50	0	.558
2014	Saltillo	110	56	54	0	.509
2015	Saltillo	110	57	52	1	.523
2017	Yucatán	19	9	10	0	.474
2018.2	Tabasco	55	20	35	0	.364
2021	Yucatán	27	13	14	0	.481
Totales 20		1874	911	958	5	.487

RODRÍGUEZ, LEONARDO

AÑO	EQUIPO	J	G	P	E	PCT
2021	Veracruz	66	35	31	0	.530
Totales 1		66	35	31	0	.530

ROJAS, HOMAR

AÑO	CLUB	J	G	P	E	PCT
2005	Oaxaca	108	57	50	1	.533
2006	Oaxaca	107	63	44	0	.589
2007	Oaxaca	109	52	57	0	.477
2008	Oaxaca	105	30	75	0	.286
2009	Reynosa	107	58	47	2	.552
2010	Reynosa	107	56	51	0	.523
2011	Reynosa	104	57	47	0	.548
2012	Reynosa	44	20	24	0	.455
	Campeche	35	14	21	0	.400
2013	Campeche	31	12	19	0	.387
	Reynosa	33	12	21	0	.364
	Monclova	49	20	29	0	.408
2014	Monclova	111	60	51	0	.541
2015	Monclova	110	59	51	0	.536
2016	Monclova	112	69	43	0	.616
2017	Aguascalientes	110	64	46	0	.582
2018.1	Aguascalientes	57	33	24	0	.579
2018.2	Aguascalientes	55	25	30	0	.455
2021	Monterrey	10	2	8	0	.200
	Tijuana	9	6	3	0	.667
Totales 15		1513	769	741	3	.509

SÁNCHEZ, GERARDO

AÑO	CLUB	J	G	P	E	PCT
2000	Dos Laredos	97	45	52	0	.464
2001	Dos Laredos	49	22	27	0	.449
2002	Monclova	110	56	54	0	.509
2004	Laguna	99	45	54	0	.455
2005	Laguna	39	15	24	0	.385
2006	Puebla	108	64	44	0	.593
2007	Puebla	110	59	51	0	.536
2008	Puebla	47	19	28	0	.404
2009	Nuevo Laredo	107	35	71	1	.330
2010	Monclova	76	43	33	0	.566
2011	Monclova	24	7	17	0	.292
2015	Tigres-QR	1	0	1	0	.000
2021	Puebla	22	10	12	0	.455
Totales 13		889	420	468	1	.473

VIZCARRA, ROBERTO

AÑO	EQUIPO	J	G	P	E	PCT
2013	Tigres-QR	12	7	5	0	.583
2014	Tigres-QR	113	65	48	0	.575
2015	Tigres-QR	66	42	24	0	.636
2016	Tigres-QR	113	68	45	0	.602
2017	Tigres-QR	86	37	49	0	.430
2018.1	Yucatán	57	40	17	0	.702
2018.2	Yucatán	56	32	24	0	.571
2019	Saltillo	119	66	53	0	.555
2021	Saltillo	66	36	30	0	.545
Totales 8		688	393	295	0	.571

VIZQUEL, OMAR

AÑO	EQUIPO	J	G	P	E	PCT
2021	Tijuana	56	34	22	0	.607
Totales 1		56	34	22	0	.607

ESTADÍSTICAS
OFICIALES



NOMINACIONES

ESPECIALES

HISTÓRICAS



NOMINACIONES ESPECIALES HISTÓRICAS

NOVATOS DEL AÑO

AÑO	NOMBRE	EQUIPO	AÑO	NOMBRE	EQUIPO
1937	Alfonso Nieto	Agricultura	1984	Jesús Ríos	Tigres
1938	Ángel Castro	Tampico		Carlos E. De Los Santos	Córdoba
1939	Epitacio Torres	Monterrey	1985	Pablo Machiría	Tamaulipas
1940	Laureano Camacho	Azules del Veracruz		Florentino Vázquez	Monclova
1941	Guillermo Garibay	Unión Laguna	1986	Eduardo Torres	Saltillo
1942	Jesús Díaz	Unión Laguna		Lorenzo Retes	Tigres
1943	Roberto Ávila	Puebla	1987	Miguel Ángel Valencia	Tigres
1944	Jorge Bravo	México	1988	Marco Antonio Romero	Jalisco
1945	Juan Conde	Puebla		Andrés Cruz	Yucatán
1946	Guillermo Álvarez	Puebla	1989	Germán Leyva	Monclova
1947	Tomás Arroyo	Tampico	1990	Lázaro Tiquet	Tabasco
1948	Felipe Montemayor	Monterrey		David Sinohui	León
1949	Leonardo Rodríguez	Unión Laguna	1991	Óscar Romero	Córdoba
1950	Francisco Ramírez Conde	San Luis	1992	Antonio Osuna	Tigres
1951	Fernando García	San Luis	1993	Ismael Valdés	Tigres
1952	Jaime Abad	Rojos del Águila	1994	Elmer Dessens	México
1953	Pecas Serrano	Monterrey		Fernando Rodríguez	Unión Laguna
1954	Alejandro Moreno	Nuevo Laredo	1995	Bernardo Cuervo	Campeche
1955	Román Ramos	Rojos del Águila		Raúl Páez	México
1956	Jesse Durán	Tigres	1996	Francisco Campos	Campeche
1957	Mario Luna	México	1997	Erubiel Durazo	Monterrey
1958	Alberto Palafox	México	1998	Luis Mauricio Suárez	Tigres
1959	Ramón Arano Bravo	Poza Rica-Rojos del Águila	1999	Luis Carlos García	Tigres
1960	Mauro Ruiz Rubio	Tigres	2000	Pablo Ortega	Tigres
1961	Pablo Montes De Oca	Rojos del Águila	2001	Albino Contreras	Puebla
1962	Héctor Espino	Monterrey	2002	Carlos Alberto Gastélum	Puebla-Tigres
1963	Vicente Romo	Tigres	2003	Jesús Guzmán	Tigres
1964	Elpidio Osuna	Poza Rica	2004	Santiago González	Rojos del Águila
1965	Héctor Barnetche	Tigres	2005	Julio Reyes	Vaqueros Laguna
1966	Abelardo Balderas	México		Joakim Soria	México
1967	Francisco Maytorena	Reynosa	2006	Salvador Robles	México
1968	Francisco Campos	Jalisco		Iván Terrazas	Monclova
1969	Luis Lagunas	Jalisco	2007	Orlando Lara	México
1970	Ernesto Escarrega	México	2008	Alfredo Caudillo	Saltillo
1971	Miguel Suárez	México	2009	Juan Oramas	México
1972	Rodolfo Hernández	Jalisco		Japhet Amador	Minatitlán-Águila
1973	Francisco Barríos	Jalisco	2010	Héctor Velázquez	Campeche
1974	Guadalupe Salinas	Reynosa	2011	Alejandro Martínez	Minatitlán
1975	Juan Martínez Cordero	Monterrey	2012	Adrián Garza	Delfines del Carmen
1976	Alfonso Jiménez	Puebla	2013	Vanny Valenzuela	Delfines del Carmen
1977	Abraham Rivera	Puebla	2014	Carlos Figueroa	México
1978	Joel Pérez	Durango	2015	Manuel Rodríguez	Yucatán
1979	Fernando Valenzuela	Yucatán	2016	Isaac Rodríguez	Tijuana
1980	No se designó		2017	Ricky Rodríguez	Puebla
1981	Teodoro Higuera	Ciudad Juárez	2018	Romario Gil	Puebla
1982	Matías Carrillo	Poza Rica-tigres	2019	Erick Migueles	Tigres
	Nelson Matus	Reynosa	2020	No hubo temporada	
1983	Jesús Antonio Barrera	Nuevo Laredo	2021	Juan Carlos Camacho	Oaxaca
	Ramón Serna	Ciudad Juárez			

NOMINACIONES ESPECIALES HISTÓRICAS

JUGADOR MÁS VALIOSO

AÑO	NOMBRE	EQUIPO	AÑO	NOMBRE	EQUIPO
2005	Javier Robles	Tigres Ang	2014	Sandy Madera	Puebla
2006	Mendy López	Monterrey	2015	Japhet Amador	México
2007	Donny León	Puebla	2016	César Tapia	Puebla
2008	Kit Pellow	Saltillo	2017	Jesse Castillo	Aguascalientes
2009	Dionys César	Laguna	2018.1	Jesse Castillo	Monclova
2010	Willis Otáñez	Puebla	2018.2	Francisco Peguero	Monclova
2011	Luis Terrero	México	2019	Alonzo Harris	Oaxaca
2012	Michel Abreu	Monterrey	2020	No hubo temporada	
2013	Rubén Mateo	Cd. Del Carmen	2021	Leandro Castro	Tijuana

PITCHER DEL AÑO

AÑO	NOMBRE	EQUIPO	AÑO	NOMBRE	EQUIPO
2000	Luis Fernando Morales	Veracruz	2011	Marco Tovar	Reynosa
2001	Daniel Ríos	Torreón	2012	Tomás Solís	Veracruz
2002	Eleazar Mora	Veracruz	2013	Amauri Sanit	Tigres QR
2003	Pablo Ortega	Puebla	2014	Amauri Sanit	Tigres QR
2004	Francisco Campos	Campeche	2015	Josh Lowey	Monclova
2005	Francisco Campos	Campeche	2016	Yoanner Negrín	Yucatán
2006	Hugo Castellanos	Potos	2017	Néstor Molina	Veracruz
2007	Nerio Rodríguez	Monclova	2018	Josh Lowey	Monclova
2008	Nerio Rodríguez	Monclova	2019	César Valdez	Yucatán
2009	Andrés Iván Meza	Puebla	2020	No hubo temporada	
2010	Bobby Cramer	Tigres QR	2021	Masaru Nakamura	Guadalajara

RELEVISTA DEL AÑO

AÑO	NOMBRE	EQUIPO	AÑO	NOMBRE	EQUIPO
2005	Isidro Márquez	Campeche	2014	Tiago da Silva	Cd. Del Carmen
2006	José Vargas	Yucatán	2015	Tony Peña Jr.	Laguna
2007	Máximo de la Rosa	Monterrey	2016	Arcenio León	Monclova
2008	David Cortés	México	2017	Chad Gaudin	Monclova
2009	Scott Chiasson	Tigres-QR	2018	Wirfon Obispo	Monterrey
2010	Luis Ramírez	Puebla	2019	Carlos Bustamante	Monclova
2011	Sandy Nin	Tigres-QR	2020	No hubo temporada	
2012	Jailén Peguero	Veracruz	2021	Fernando Rodney	Tijuana
2013	Luis Vizcaino	Yucatán			

RETORNO DEL AÑO

AÑO	NOMBRE	EQUIPO	AÑO	NOMBRE	EQUIPO
2009	Roberto Ramírez	México	2016	Francisco Campos	Campeche
2010	Isidro Márquez	Minatitlán	2017	Jesús Arredondo	Puebla
2011	Pablo Ortega	Tigres-QR	2018	José Pablo Oyervidez	Dos Laredos
2012	Humberto Montemayor	Aguascalientes	2019	Santiago González	Durango
2013	Japhet Amador	México	2020	No hubo temporada	
2014	Manny Rodríguez	Saltillo	2021	Jesse Castillo	Guadalajara
2015	Jorge Cantú	Tigres-QR			

MANAGER DEL AÑO

AÑO	NOMBRE	EQUIPO	AÑO	NOMBRE	EQUIPO
2005	Enrique Reyes	Tigres Ang	2014	Miguel Ojeda	México
2006	Homar Rojas	Oaxaca	2015	Willie Romero	Yucatán
2007	Lino Rivera	Yucatán	2016	Willie Romero	Yucatán
2008	Daniel Fernández	México	2017	Homar Rojas	Aguascalientes
2009	Alfonso Jiménez	Puebla	2018	Roberto Kelly	Monterrey
2010	Alfonso Jiménez	Puebla	2019	Roberto Vizcarra	Saltillo
2011	Matías Carrillo	Tigres-QR	2020	No hubo temporada	
2012	Enrique Reyes	Aguascalientes	2021	Benjamín Gil	Guadalajara
2013	Félix Fermín	Cd. Del Carmen			

DEFENSIVO DEL AÑO

AÑO	NOMBRE	EQUIPO
2021	Yasiel Puig	Veracruz

ESTADÍSTICAS
OFICIALES



***JUEGOS DE
ESTRELLAS***



JUEGOS DE ESTRELLAS

TODOS LOS RESULTADOS DE LOS JUEGOS DE ESTRELLAS

JUEGO	FECHA	GANÓ	PERDIÓ	INNING	ESTADIO	CIUDAD
1	19 de agosto-39	Oliveros 1	Carmona 0	11	Parque Delta	Ciudad de México
2	16 de sept.-42	Sur 15	Norte 6	9	Parque Delta	Ciudad de México
3	27 de julio-43	Norte 6	Sur 3	9	Parque Cuauhtémoc	Monterrey
4	16 de agosto-44	Norte 14	Sur 5	9	Parque Delta	Ciudad de México
5	4 de julio-45	Sur 6	Norte 5	10	Parque La Junta	Nuevo Laredo
6	9 de julio-46	Sur 11	Norte 8	9	Parque Delta	Ciudad de México
7	16 de sept.-47	Extranjeros 5	Mexicanos 2	9	Parque Delta	Ciudad de México
8	16 de sept.-48	Mexicanos 3	Extranjeros 2	10	Parque Delta	Ciudad de México
9	13 de sept.-49	Extranjeros 5	Mexicanos 3	9	Parque Delta	Ciudad de México
10	12 de sept.-50	Extranjeros 12	Mexicanos 6	7 1/3	Parque Delta	Ciudad de México
11	4 de sept.-51	Extranjeros 6	Mexicanos 3	5 1/3	Parque Delta	Ciudad de México
12	10 de sept.-52	Extranjeros 8	Mexicanos 2	9	Parque Delta	Ciudad de México
13	19 de agosto-53	Mexicanos 4	Extranjeros 3	9	Parque Delta	Ciudad de México
14	3 de agosto-54	Mexicanos 1	Extranjeros 0	10	Parque Cuauhtémoc	Monterrey
15	22 de junio-55	Extranjeros 6	Mexicanos 5	9	Parque del Seguro Social	Ciudad de México
16	25 de junio-56	Extranjeros 7	Mexicanos 1	9	Parque del Seguro Social	Ciudad de México
17	6 de agosto-56	Mexicanos 10	Extranjeros 4	9	Parque Cuauhtémoc	Monterrey
18	1 de julio-57	Mexicanos 8	Extranjeros 7	9	Parque del Seguro Social	Ciudad de México
19	7 de julio-58	Mexicanos 4	Extranjeros 3	9	Parque del Seguro Social	Ciudad de México
20	12 de julio-59	Mexicana 9	Texas 3	9	Parque del Seguro Social	Ciudad de México
21	13 de junio-60	Mexicanos 8	Extranjeros 7	11	Parque del Seguro Social	Ciudad de México
22	10 de julio-60	Texas 7	Mexicana 2	9	Mission Stadium	San Antonio, Tex.
23	19 de junio-61	Mexicanos 8	Extranjeros 5	9	Parque Ignacio Zaragoza	Puebla
24	26 de junio-61	Extranjeros 11	Mexicanos 5	9	Parque del Seguro Social	Ciudad de México
25	16 de julio-61	Mexicana 8	Texas 3	9	Parque del Seguro Social	Ciudad de México
26	30 de julio-61	Mexicana 12	Texas 3	9	Mission Stadium	San Antonio, Tex
27	25 de junio-62	Mexicanos 13	Extranjeros 8	9	Parque del Seguro Social	Ciudad de México
28	10 de julio-62	Extranjeros 9	Mexicanos 1	9	Parque Deportivo Veracruzano	Veracruz
29	3 de junio-63	Mexicanos 8	Extranjeros 4	9	Parque Deportivo Veracruzano	Veracruz
30	20 de junio-63	Mexicanos 12	Extranjeros 8	9	Estadio Adolfo López Mateos	Reynosa
31	26 de agosto-63	Mexicanos 8	Extranjeros 7	10	Parque del Seguro Social	Ciudad de México
32	4 de junio-64	Extranjeros 3	Mexicanos 1	9	Parque Ignacio Zaragoza	Puebla
33	27 de julio-64	Extranjeros 5	Mexicanos 3	9	Estadio Tecnológico	Guadalajara
34	18 de junio-65	Extranjeros 7	Mexicanos 2	9	Parque Poza Rica	Poza Rica
35	3 de junio-66	Combinado 6	Tigres 4	10	Parque del Seguro Social	Ciudad de México
36	6 de julio-67	Extranjeros 6	Mexicanos 5	9	Parque Cuauhtémoc	Monterrey
37	19 de agosto-68	Mexicanos 5	Extranjeros 1	9	Parque del Seguro Social	Ciudad de México
38	18 de agosto-69	Mexicanos 5	Extranjeros 2	9	Parque del Seguro Social	Ciudad de México
39	19 de julio-71	Norte 6	Sur 0	9	Estadio Francisco I. Madero	Saltillo
40	31 de mayo-73	Mexicanos 11	Extranjeros 7	9	Parque del Seguro Social	Ciudad de México
41	3 de julio-74	Mexicanos 17	Extranjeros 6	9	Estadio Rosa Laguna	Gómez Palacio
42	30 de junio-76	Sur 7	Norte 6	9	Parque del Seguro Social	Ciudad de México
43	21 de julio-81	Norte 7	Sur 5	9	Parque del Seguro Social	Ciudad de México
44	14 de junio-82	Norte 4	Sur 3	9	Parque Kukulcán	Mérida

TODOS LOS RESULTADOS DE LOS JUEGOS DE ESTRELLAS

45	6 de junio-83	Sur 11	Norte 9	9	Estadio Ángel Castro	Tampico
46	7 de junio-83	Norte 5	Sur 2	9	Parque del Seguro Social	Ciudad de México
47	14 de mayo-84	Norte 8	Sur 2	5 1/3	Parque Alberto Romo Chávez	Aguascalientes
48	19 de junio-85	Sur 5	Norte 0	9	Parque Centenario del 27 de Febrero	Villahermosa
49	18 de junio-86	Sur 7	Norte 5	9	Estadio Francisco I. Madero	Saltillo
50	14 de mayo-87	Sur 19	Norte 7	9	Estadio Hermanos Serdán	Puebla
51	6 de junio-88	Norte 8	Sur 0	9	West Martin Field	Laredo, Texas
52	22 de mayo-89	Sur 8	Norte 3	9	Parque del Seguro Social	Ciudad de México
53	11 de junio-90	Sur 9	Norte 8	9	Parque Venustiano Carranza	Campeche
54	30 de mayo-91	Sur 10	Norte 6	9	Estadio Monterrey	Monterrey
55	4 de junio-92	Norte 8	Sur 7	9	Estadio Kukulcán	Mérida
56	27 de mayo-93	Sur 1	Norte 0	9	Estadio Tecnológico	Guadalajara
57	12 de junio-94	Mexicana 4	Texas 3	9	Estadio Monterrey	Monterrey
58	13 de junio-94	Texas 5	Mexicana 1	9	Mission Stadium	San Antonio, Tex.
59	11 de junio-95	Mexicana 3	Texas 2	9	Cohen Stadium	El Paso, Texas
60	13 de junio-95	Texas 5	Mexicana 1	9	Estadio de la Revolución	Torreón
61	20 de mayo-96	Sur 6	Norte 2	9	Parque del Seguro Social	Ciudad de México
62	2 de junio-97	Sur 4	Norte 2	9	Estadio Monclova	Monclova
63	1 de junio-98	Sur 3	Norte 1	9	Parque Kukulcán	Mérida
64	31 de mayo-99	Sur 7	Norte 2	9	Estadio Eduardo Vasconcelos	Oaxaca
65	18 de junio-00	Texas 12	Mexicana 2	9	Cohen Stadium	El Paso, Texas
66	20 de junio-00	Texas 3	Mexicana 0	9	Estadio Monterrey	Monterrey
67	17 de junio-01	Mexicanos 9	Extranjeros 0	9	Foro Sol	Ciudad de México
68	25 de mayo-02	Mexicana 6	Cuba 2	9	Estadio Francisco I. Madero	Saltillo
69	26 de mayo-02	Mexicana 5	Cuba 4	9	Estadio Monterrey	Monterrey
70	27 de mayo-02	Mexicana 3	Cuba 0	9	Estadio Calixto Herrera	Holguín, Cuba
71	25 de mayo-03	Norte 10	Sur 5	9	Estadio Nelson Barrera	Campeche
72	6 de mayo-04	Norte 7	Sur 2	9	Estadio de la Revolución	Torreón
73	5 de junio-05	Norte 10	Sur 9	9	Estadio Hermanos Serdán	Puebla
74	28 de mayo-06	Norte 4	Sur 2	9	Parque Alberto Romo Chávez	Aguascalientes
75	3 de junio-07	Norte 5	Sur 3	9	Estadio Universitario Beto Ávila	Veracruz
76	1 de junio-08	Sur 10	Norte 4	9	Estadio Calimax	Tijuana
77	7 de junio-09	Norte 13	Sur 3	9	Estadio Beto Ávila	Cancún
78	25 de mayo-10	Norte 4	Sur 3	9	Estadio Monumental Chihuahua	Chihuahua
79	29 de mayo-11	Sur 11	Norte 1	9	Estadio Francisco I. Madero	Saltillo
80	20 de mayo-12	Sur 6	Norte 3	9	Estadio Monterrey	Monterrey
81	12 de mayo-13	Sur 11	Norte 2	9	Estadio Eduardo Vasconcelos	Oaxaca
82	01 de junio-14	Sur 5	Norte 1	9	Estadio Beto Ávila	Cancún
83	31 de mayo-15	Sur 7	Norte 6	9	Parque Kukulcán	Mérida
84	5 de junio-16	Norte 8	Sur 4	9	Estadio Monterrey	Monterrey
85	18 de junio-17	Norte 4	Sur 3	9	Estadio Nelson Barrera	Campeche
86	29 de junio-18	Sur 10	Norte 2	9	Parque Kukulcán	Mérida
87	16 de junio-19	Norte 11	Sur 6	9	Estadio Alfredo Harp Helú	Ciudad de México

ESTADÍSTICAS
OFICIALES



LIGA

**INVERNAL
MEXICANA**



LIGA INVERNAL MEXICANA 2021

EQUIPO CAMPEÓN: ACEREROS DE MONCLOVA

ZONA NORTE

		G	P	E	PCT	JV
1	Monclova	19	8	1	.704	-
2	Monterrey	13	13	2	.520	5.0
3	Laguna	14	14	0	.500	5.5
4	Saltillo	7	19	2	.269	11.5

ZONA SUR

		G	P	E	PCT	JV
1	Puebla	18	12	0	.600	-
2	Veracruz/Yucatán	17	12	0	.586	0.5
3	México	15	15	0	.500	3.0
4	Oaxaca	9	20	0	.310	8.5

SERIE DE CAMPEONATO DE LA ZONA NORTE

Monclova	3
Monterrey	0

SERIE DE CAMPEONATO DE LA ZONA SUR

Puebla	4
Veracruz/Yucatán	1

SERIE POR EL TERCER LUGAR DE LA ZONA SUR

México	4
Oaxaca	3

SERIE DEL PRÍNCIPE

Monclova	3
Puebla	2

Jugador Más Valioso Zona Norte: Roberto Castro (Monclova)

Pitcher del Año Zona Norte: Enrique Gastélum (Laguna)

Jugador Más Valioso Zona Sur: Óliver Carrillo (Veracruz/Yucatán)

Pitcher del Año Zona Sur: Cristian Alvarado (Puebla)

LÍDERES INDIVIDUALES

BATEADOR	EQUIPO	PCT
Yael Romero	MEX	.451
Roberto Castro	MVA	.450
Pedro Castellano Jr.	MEX	.448
Óliver Carrillo	VER/YUC	.441
Édgar Bravo	LAG	.413

BATEADOR	EQUIPO	CP
Óliver Carrillo	VER/YUC	46
Pedro		
Castellano Jr.	MEX	37
Jesús Andrés		
Pulido	VER/YUC	34
Édgar Bravo	LAG	33
Andrés Ayón	SAL	33
Daniel Jiménez	MEX	33

LANZADOR	EQUIPO	PCLA
Enrique Gastélum	LAG	3.15
Jasiel Ochoa	MVA	3.36
Yahir Velázquez	SAL	3.38
Miguel Esparza	LAG	3.42
Jesús Fandiño	MTY	3.56

LANZADOR	EQUIPO	SV
Jordan Suárez	LAG	5
Jesús Valenzuela	MVA	5
Cristian Alvarado	PUE	3
2 empatados		2

BATEADOR	EQUIPO	H
Pedro		
Castellano Jr.	MEX	47
Roberto Castro	MVA	45
Óliver Carrillo	VER/YUC	41
Herman Alvarado	PUE	40
Omar Zeleny	MEX	39

BATEADOR	EQUIPO	BR
Ramón Mora	LAG	15
Omar Zeleny	MEX	10
Luis Medina	PUE	8
Damián Mora	LAG	8
Rogelio Cobos	VER/YUC	8

LANZADOR	EQUIPO	G
Heriberto Sánchez	MVA	5
Jesús Fandiño	MTY	4
Jasiel Ochoa	MVA	4
Sergio Alvarado	VER/YUC	3
Ángel Eli Olivás	VER/YUC	3
Jordy Arias	MEX	3

LANZADOR	EQUIPO	WHIP
Enrique Gastélum	LAG	1.06
Jesús Fandiño	MTY	1.25
Jorge Adrián Leo	MEX	1.25
Yahir Velázquez	SAL	1.33
Miguel Esparza	LAG	1.35

BATEADOR	EQUIPO	HR
Édgar Bravo	LAG	9
Andrés Ayón	SAL	9
Óliver Carrillo	VER/YUC	8
Sergio Macías	MVA	6
Jesús Andrés		
Pulido	VER/YUC	5

BATEADOR	EQUIPO	SLG
Andrés Moreno	OAX	1.045
Juan Rodríguez	OAX	1.026
Roberto Méndez	OAX	.901
José Cervantes	OAX	.901
Óliver Carrillo	VER	.806

LANZADOR	EQUIPO	SO
Miguel Esparza	LAG	61
Valentín de Luna	LAG	35
Enrique Gastélum	LAG	30
Cristian Alvarado	PUE	29
4 empatados		28

LANZADOR	EQUIPO	EL
Valentín de Luna	LAG	41.1
Miguel Esparza	LAG	40.0
Jasiel Ochoa	MVA	33.2
Enrique Gastélum	LAG	33.0
Felipe Rodríguez	MVA	30.2

ESTADÍSTICAS DE BATEO - TEMPORADA REGULAR LIM

Acereros de Monclova - Bateo temporada regular LIM

	PCT	J	PA	AB	CA	H	2B	3B	HR	CP	HBP	BB	SO	BR	AR	RDP	OBP	SLG	OPS	BA/RSP
Roberto Castro	.450	27	114	100	17	45	13	0	2	24	0	14	17	4	0	0	.518	.640	1.158	.593
Sergio Macías	.327	27	119	107	24	35	7	0	6	25	1	11	19	4	0	2	.395	.561	.956	.375
Édgar Salazar	.333	25	108	87	20	29	7	0	2	17	3	18	12	4	1	1	.463	.483	.946	.400
Brandon Pérez	.273	25	90	77	18	21	5	1	1	17	1	8	16	6	0	1	.333	.403	.736	.286
Ethan López	.261	23	97	88	16	23	6	2	2	16	1	8	16	3	1	4	.330	.443	.773	.333
Aldo Núñez	.327	21	68	55	15	18	4	1	0	12	1	12	12	4	0	0	.456	.436	.892	.556
Aldo Buendía	.288	19	70	59	15	17	2	0	0	10	4	5	16	2	2	1	.371	.322	.693	.348
Ricky Rodríguez	.280	19	87	75	19	21	5	1	3	14	2	8	18	1	0	4	.356	.493	.850	.238
Joshua Esparza	.179	19	43	39	4	7	2	0	2	6	0	2	12	0	0	1	.214	.385	.599	.158
Carlos Tirado	.147	19	39	34	1	5	0	0	0	4	0	4	12	0	0	0	.231	.147	.378	.250
Justin Gómez	.218	18	65	55	8	12	4	0	1	9	2	7	14	0	0	2	.323	.345	.669	.217
Rodolfo Amador	.400	15	68	65	19	26	5	0	3	12	0	3	8	0	0	1	.426	.615	1.042	.438
Eder Rosales	.176	15	17	17	0	3	1	0	0	1	0	0	8	1	0	0	.176	.235	.412	.000
Alan García	.326	14	57	46	12	15	2	0	1	4	2	7	3	4	2	2	.421	.435	.856	.083
Julián Lara	.190	13	26	21	1	4	1	0	1	5	2	2	10	0	1	0	.320	.381	.701	.111
Eduardo Ceballos	.143	10	17	14	3	2	1	0	0	1	0	3	6	0	0	0	.294	.214	.508	.000
Shawon Dunston Jr.	.346	7	30	26	6	9	3	0	0	2	1	3	10	1	0	0	.433	.462	.895	.125
Casey Petersen	.200	5	18	15	1	3	1	0	0	1	0	3	6	0	0	0	.333	.267	.600	.500
Brayan Corral	.000	1	1	1	0	0	0	0	0	0	0	0	1	0	0	0	.000	.000	.000	.000

Algodoneros de Unión Laguna - Bateo temporada regular LIM

	PCT	J	PA	AB	CA	H	2B	3B	HR	CP	HBP	BB	SO	BR	AR	RDP	OBP	SLG	OPS	BA/RSP
Brian García	.311	28	123	103	28	32	4	1	0	20	1	14	8	2	2	2	.388	.369	.757	.405
Édgar Bravo	.413	26	122	80	31	33	4	0	9	33	10	32	10	0	0	1	.615	.800	1.415	.472
Ramón Mora	.347	26	126	101	24	35	3	1	1	17	1	22	17	15	3	1	.464	.426	.890	.344
Damián Mora	.306	25	98	85	14	26	5	0	0	15	4	7	23	8	1	3	.381	.365	.746	.316
Daniel Mercado	.213	23	99	75	12	16	4	2	1	12	4	14	12	0	0	2	.351	.360	.711	.118
Brayan Suárez	.250	22	81	64	12	16	2	1	0	9	0	15	11	4	1	1	.388	.313	.700	.200
Francisco Iníiguez	.243	22	85	70	12	17	2	1	0	7	0	15	14	1	1	1	.376	.300	.676	.280
Eulises Álvarez	.356	20	92	73	16	26	6	0	3	17	3	15	13	2	0	2	.484	.562	1.045	.320
Audrich Burckhardt	.269	17	61	52	7	14	1	0	0	7	0	7	9	0	0	0	.350	.288	.638	.250
Bryant Aragón	.226	16	74	62	11	14	6	0	1	13	1	9	11	1	1	1	.329	.371	.700	.231
Ángel Vargas	.263	14	45	38	5	10	0	0	0	3	1	6	8	0	0	3	.378	.263	.641	.176
Rolando Nichols	.255	14	68	47	14	12	6	0	0	9	1	20	18	6	2	0	.485	.363	.868	.350
Porfirio Ernesto Ramos	.308	11	13	13	2	4	1	1	0	3	0	0	4	1	0	0	.308	.538	.846	.286
Andrés Figueroa	.217	8	25	23	3	5	2	0	0	4	0	2	3	0	0	3	.280	.304	.584	.375
Juan Suárez	.333	4	6	6	0	2	0	0	0	2	0	0	2	0	0	0	.333	.333	.667	.500
Ezequiel Contreras	.333	3	12	9	2	3	1	0	0	2	1	2	1	2	0	0	.500	.444	.944	.000
Jesús Luna	.286	3	8	7	2	2	0	0	0	1	0	1	4	0	0	0	.375	.286	.661	.333

LIGA INVERNAL MEXICANA

Algodoneros de Unión Laguna - Bateo temporada regular LIM

	PCT	J	PA	AB	CA	H	2B	3B	HR	CP	HBP	BB	SO	BR	AR	RDP	OBP	SLG	OPS	BA/RSP
Alan Hernández	.250	3	8	8	2	2	0	0	0	0	0	0	3	0	0	0	.250	.250	.500	.000
Guillermo Delgado	.000	3	6	6	0	0	0	0	0	0	0	0	4	0	0	0	.000	.000	.000	.000
Johan Vázquez	1.000	1	2	1	0	1	0	0	0	1	0	1	0	0	0	0	1.000	1.000	2.000	1.000
Oniel Ortega	.333	1	4	3	1	1	0	0	0	0	1	0	1	0	0	0	.500	.333	.833	.000
Óscar Rivas	.000	1	1	1	0	0	0	0	0	0	0	0	1	0	0	0	.000	.000	.000	.000
Dylan Jasso	.000	1	4	4	0	0	0	0	0	0	0	0	0	0	0	0	.000	.000	.000	.000
Cristopher Villastrigo	.000	1	2	0	1	0	0	0	0	1	0	1	0	0	0	0	.500	.000	.500	.000
Adolfo Ortega	.000	1	1	1	0	0	0	0	0	0	0	0	1	0	0	0	.000	.000	.000	.000
José Contreras	.000	1	1	1	0	0	0	0	0	0	0	0	1	0	0	0	.000	.000	.000	.000

Diablos Rojos del México - Bateo temporada regular LIM

	PCT	J	PA	AB	CA	H	2B	3B	HR	CP	HBP	BB	SO	BR	AR	RDP	OBP	SLG	OPS	BA/RSP
Carlos Pacheco	.302	30	137	106	28	32	6	1	4	28	3	27	29	7	1	1	.453	.491	.943	.311
Pedro Castellano Jr.	.448	28	129	105	34	47	12	4	3	37	1	22	12	2	0	1	.543	.724	1.266	.526
Rosman Verdugo	.358	28	135	106	41	38	7	0	4	27	0	25	24	2	2	3	.470	.538	1.008	.298
Omar Zelany	.325	27	143	120	30	39	10	0	0	12	0	23	25	10	2	1	.434	.408	.842	.229
Yael Romero	.451	25	99	82	17	37	11	0	1	25	0	15	8	1	0	1	.525	.622	1.147	.556
Daniel Jiménez	.409	25	111	93	24	38	7	0	2	33	2	13	5	1	0	6	.477	.548	1.026	.449
Ichiro Cano	.270	23	90	74	14	20	6	0	0	14	3	12	22	3	0	4	.389	.351	.740	.259
Cristhian Lucero	.265	23	90	68	21	18	2	0	0	14	4	14	21	4	1	0	.409	.294	.703	.269
José Ángel Maciel	.313	21	82	67	12	21	8	0	1	16	5	9	20	1	0	0	.427	.478	.904	.276
Sergio Soto	.311	19	60	45	17	14	4	1	0	10	4	11	13	4	0	0	.483	.444	.928	.280
Édgar Lugo	.278	19	59	54	15	15	3	0	0	8	2	3	8	4	1	0	.339	.333	.672	.286
Carlos Castellanos	.390	18	70	59	18	23	1	1	0	7	0	11	5	2	1	0	.486	.441	.926	.350
Antonio Castañeda	.341	12	52	44	15	15	3	1	0	12	1	5	11	2	0	1	.412	.455	.866	.455
Miguel Ojeda Jr.	.314	12	48	35	7	11	3	0	0	8	1	11	7	1	0	1	.479	.400	.879	.375
Carlos Atondo	.222	10	21	18	2	4	1	0	0	4	0	3	2	0	0	0	.333	.278	.611	.444
Daniel Sierra	.200	3	7	5	1	1	1	0	0	3	1	1	2	0	1	0	.429	.400	.829	1.000
Alan Romero	.000	2	4	4	0	0	0	0	0	0	0	0	3	0	0	0	.000	.000	.000	.000
Ángel Arredondo	.000	2	5	4	0	0	0	0	0	0	0	1	1	0	0	0	.200	.000	.200	.000
Luis Manjarrez	.000	2	5	4	0	0	0	0	0	0	0	1	1	0	0	0	.200	.000	.200	.000
Carlos Soto	.000	2	4	4	2	0	0	0	0	0	0	0	0	0	0	0	.000	.000	.000	.000
Pedro Osuna	.000	1	2	1	1	0	0	0	0	0	0	1	0	0	0	0	.500	.000	.500	.000

LIGA INVERNAL MEXICANA

Pericos de Puebla - Bateo temporada regular LIM

	PCT	J	PA	AB	CA	H	2B	3B	HR	CP	HBP	BB	SO	BR	AR	RDP	OBP	SLG	OPS	BA/RSP
Herman Alvarado	.377	29	138	106	34	40	2	0	0	25	15	12	17	4	1	2	.493	.396	.889	.463
Miguel Gamboa	.296	29	127	98	23	29	7	3	4	30	2	24	23	3	0	2	.433	.551	.984	.250
Brayan Sosa	.282	28	124	85	23	24	7	1	3	21	4	32	19	2	4	2	.484	.494	.978	.286
Héctor Estrada	.325	27	93	80	17	26	4	2	0	17	0	12	10	4	2	3	.413	.425	.838	.355
Armando Aguilar	.397	26	86	68	12	27	7	0	1	11	3	15	16	2	2	2	.523	.544	1.067	.409
Daniel Morales	.269	22	80	67	14	18	5	0	0	11	4	9	18	1	0	2	.388	.343	.731	.190
Luis Cossio	.274	21	96	73	19	20	3	0	4	21	1	21	22	3	2	1	.442	.479	.922	.370
Luis Medina	.303	19	86	66	20	20	4	0	1	12	7	12	8	8	1	2	.459	.409	.868	.290
Victor Landeta	.189	19	63	53	9	10	2	1	1	9	0	6	17	1	0	0	.258	.321	.579	.150
Ahmed Galaz	.236	18	64	55	5	13	2	1	0	11	5	4	21	4	2	2	.344	.309	.653	.217
Diego Manjarrez	.250	18	53	40	13	10	1	0	0	3	0	12	12	1	1	0	.423	.275	.698	.083
James Cubillos	.298	18	69	57	12	17	1	0	0	7	1	8	4	5	0	0	.388	.316	.704	.333
Santiago Gómez	.192	15	33	26	6	5	0	0	0	0	0	6	8	0	1	0	.344	.192	.536	.000
Carlos Soto	.250	14	26	24	4	6	0	0	0	4	0	2	4	0	2	0	.308	.250	.558	.400
Juan Tinoco	.103	13	38	29	6	3	0	0	0	1	1	8	8	1	1	0	.316	.103	.419	.100
Alan Santos	.378	12	49	37	9	14	2	1	0	5	1	7	9	3	1	1	.468	.486	.955	.333
Jesús Córdoba	.262	11	47	42	6	11	4	0	1	8	1	4	12	1	0	0	.340	.429	.769	.467
Marco Olmeda	.167	11	23	18	3	3	1	1	0	2	1	4	8	0	1	0	.348	.333	.681	.111
Salvador Torres	.435	11	29	23	10	10	0	1	0	7	1	5	4	1	1	0	.552	.550	1.073	.375
Miguel Román	.357	5	17	14	4	5	1	0	0	3	0	2	4	1	0	0	.438	.429	.866	.143
Efraín Morales	.000	2	5	4	1	0	0	0	0	0	1	0	0	0	0	0	.200	.000	.200	.000
Carlos Hampshire	.000	1	0	0	1	0	0	0	0	0	0	0	0	0	0	0	.000	.000	.000	.000

Saraperos de Saltillo - Bateo temporada regular LIM

	PCT	J	PA	AB	CA	H	2B	3B	HR	CP	HBP	BB	SO	BR	AR	RDP	OBP	SLG	OPS	BA/RSP
Christian Morales	.301	28	119	93	15	28	5	0	0	14	4	19	28	0	3	2	.432	.355	.787	.324
Alonso Valenzuela	.297	27	115	101	16	30	7	0	0	14	3	7	14	3	4	1	.351	.366	.717	.207
Ricardo Célis	.174	27	101	86	10	15	5	0	0	13	1	11	20	5	2	3	.267	.293	.500	.182
Andrés Ayón	.364	26	114	88	24	32	5	0	9	33	1	20	10	4	0	1	.469	.727	1.196	.344
David Octavio Peña	.292	25	77	65	15	19	8	0	2	12	1	10	12	0	1	2	.390	.508	.897	.333
Kevin Armenta	.298	23	105	94	20	28	3	0	0	3	1	10	19	5	1	0	.371	.330	.701	.300
Diego Muñoz	.175	23	67	57	8	10	4	0	0	5	1	8	26	1	2	2	.288	.246	.533	.222
Fernando Vázquez	.254	22	73	67	9	17	5	0	1	10	2	3	13	0	1	1	.306	.373	.679	.346
Cristian Almanza	.333	19	51	42	4	14	2	2	0	11	2	6	11	0	0	0	.440	.476	.916	.538
José Olguín	.382	14	62	55	10	21	9	0	0	9	0	6	13	2	0	2	.443	.545	.988	.316
Jorge Morales	.321	14	31	28	2	9	0	0	0	2	0	2	5	3	0	3	.367	.321	.688	.333
Axel Abundis	.214	13	32	28	4	6	1	0	0	1	0	3	5	0	0	0	.281	.250	.531	.000
Luis Carlos Martínez	.136	13	26	22	5	3	0	0	0	1	0	3	7	1	0	0	.240	.136	.376	.000

ESTADÍSTICAS DE PITCHERO - Temporada regular LIM

Acereros de Monclova - Picheo temporada regular LIM

	PCLA	J	G	P	JS	IP	H	CA	CL	SO	BB	IBB	HBP	BK	WP	HR	WHIP	OBP	GO	AO
Jasiel Ochoa	3.36	7	4	2	0	33.2	38	17	13	21	13	0	1	1	3	1	1.52	.351	45	27
Felipe Rodríguez	5.14	8	2	2	0	30.2	31	19	18	26	13	0	6	0	0	2	1.44	.373	36	22
José Miguel Martínez	4.50	7	0	0	0	28.0	37	18	14	28	10	0	1	0	2	1	1.68	.372	21	29
Alejandro Morales	3.67	10	1	0	0	24.0	26	12	10	13	6	1	0	0	1	1	1.33	.308	31	25
Jhonathan López	6.26	8	0	1	0	23.0	32	17	16	16	7	0	2	1	0	4	1.70	.383	20	27
Herberto Sánchez	3.51	15	5	1	0	17.2	14	12	7	12	12	4	0	1	3	0	1.47	.342	31	6
José Rolando Mora	1.62	13	1	0	0	16.1	15	3	3	16	5	0	0	0	1	0	1.22	.290	17	14
Jesús Valenzuela	1.11	14	1	1	5	16.0	9	3	2	11	6	0	1	2	0	0	0.94	.276	21	9
Aldo Villegómez	4.50	9	1	0	0	12.0	12	7	6	10	3	1	1	0	2	0	1.25	.308	10	15
Arturo Guajardo	8.11	13	2	1	0	12.0	11	11	11	18	13	1	1	0	2	1	2.00	.417	8	10
Francisco Romero	3.38	10	1	0	0	10.2	4	4	4	17	12	1	0	0	1	0	1.50	.340	7	7
Aldo Buendía	2.89	6	1	0	0	6.0	6	2	2	5	3	0	1	1	0	0	1.50	.333	7	6
Garret Álvarez	2.08	1	0	0	0	4.1	4	1	1	1	3	0	0	0	0	0	1.62	.350	6	6
Eduardo Vera	7.36	2	0	0	0	3.7	4	3	3	3	1	0	0	0	0	0	1.36	.313	5	3
Christian Zavaleta	3.00	3	0	0	0	3.0	1	1	1	0	1	0	1	0	0	0	0.67	.273	5	3
Francisco López	22.50	3	0	0	0	2.0	1	5	5	1	6	0	0	0	1	0	3.50	.538	2	3
Mariano Gómez	25.00	3	0	0	0	1.2	2	5	5	1	5	0	0	0	2	0	4.20	.583	2	2
Eloy Palazuelos	0.00	1	0	0	0	1.0	0	0	0	1	0	0	0	0	0	0	0.00	.000	1	1
Victor Landeros	0.00	1	0	0	0	1.0	0	0	0	2	0	0	0	0	0	0	0.00	.000	0	1
Raúl de los Reyes	0.00	1	0	0	0	0.2	1	0	0	1	1	0	0	0	0	0	3.00	.500	1	0
Sebastián Castro	27.00	1	0	0	0	0.1	2	1	1	1	0	0	0	0	0	0	6.00	.667	0	0

Algodoneros de Unión Laguna - Picheo temporada regular LIM

	PCLA	J	G	P	JS	IP	H	CA	CL	SO	BB	IBB	HBP	BK	WP	HR	WHIP	OBP	GO	AO
Valentín de Luna	5.20	10	2	2	0	41.1	54	26	25	35	16	0	4	0	6	2	1.69	.398	27	46
Miguel Esparza	3.42	8	1	1	0	40.0	39	16	15	61	15	1	1	0	1	0	1.35	.322	20	33
Enrique Gastélum	3.15	6	2	0	0	33.0	26	14	12	30	9	0	1	1	1	2	1.06	.271	35	26
Jordan Suárez	6.70	19	0	4	5	19.2	22	16	15	18	6	0	1	0	7	0	1.42	.345	20	16
Dahen Alberto Martínez	7.75	11	1	1	0	19.1	29	20	17	12	6	1	2	0	4	0	1.81	.411	17	22
Cristopher Villastigo	6.95	17	1	0	0	15.1	22	12	12	13	12	1	1	0	3	1	2.22	.455	12	17
Jonathan Segura	6.00	10	0	1	0	12.0	12	9	8	14	7	1	1	2	0	0	1.58	.357	8	11
Isaías Félix	6.06	11	0	1	1	12.0	12	8	8	11	8	0	2	1	4	0	1.67	.400	16	7
José Carlos Medina	4.00	10	2	0	0	11.0	11	5	5	6	4	0	2	0	1	2	1.36	.354	12	12
Rafael Nava	8.10	9	1	1	0	9.0	10	10	8	6	9	0	1	1	8	1	2.11	.435	12	7
David Hernández	16.13	10	1	3	0	6.0	9	11	11	7	5	0	3	0	0	1	2.33	.472	4	7
Cristopher Lozoya	9.53	7	1	0	0	5.2	5	6	6	6	4	0	1	0	1	0	1.59	.370	4	6
Francisco Pazos	6.64	7	0	0	0	5.1	3	4	4	6	3	0	0	0	2	1	1.13	.261	8	2

Algodoneros de Unión Laguna - Picheo temporada regular LIM

	PCLA	J	G	P	JS	IP	H	CA	CL	SO	BB	IBB	HBP	BK	WP	HR	WHIP	OBP	GO	AO
Marco Fregozo	3.92	4	0	0	0	4.1	4	2	2	4	2	1	1	0	0	0	1.39	.368	4	5
Manuel Báez	0.00	3	1	0	0	3.2	2	0	0	2	1	0	0	0	0	0	0.82	.281	6	1
Oscar Rivas	0.00	1	1	0	0	2.0	1	0	0	4	0	0	0	0	0	0	0.50	.125	1	1
Guillermo Delgado	0.00	2	0	0	0	1.2	1	0	0	1	0	0	1	0	0	0	0.60	.286	1	0
Edgar Martínez	27.00	1	0	0	0	1.0	3	3	3	1	0	0	0	0	0	1	3.00	.429	0	1
Carlos Montejano	31.50	1	0	0	0	0.2	3	3	3	0	1	0	0	0	0	0	6.00	.667	1	1
Francisco de la Rosa	27.00	1	0	0	0	0.1	2	1	1	0	0	0	0	0	0	0	6.00	.667	1	0

Diablos Rojos del México - Picheo temporada regular LIM

	PCLA	J	G	P	JS	IP	H	CA	CL	SO	BB	IBB	HBP	BK	WP	HR	WHIP	OBP	GO	AO
Jorge Adrián Leo	5.58	7	2	0	1	29.2	30	20	19	28	7	0	2	0	3	8	1.25	.312	23	35
Christian Zazueta	3.50	15	0	0	0	18.0	13	8	7	20	7	0	2	0	3	3	1.11	.293	17	14
Aarón Medina	4.23	5	0	1	2	14.2	13	9	7	11	11	1	0	1	2	0	1.64	.353	12	20
Máximo Rodríguez	8.55	16	0	1	0	14.1	21	17	14	15	4	0	4	1	2	1	1.74	.414	11	13
Carlos Rodríguez	2.81	6	1	1	0	12.1	9	7	4	8	8	0	2	0	1	0	1.38	.345	14	14
Gonzalo Flores	15.70	10	1	1	0	12.1	27	26	22	9	9	0	2	0	4	1	2.92	.521	12	13
Victor Morales	5.89	12	1	2	1	12.0	13	8	14	14	6	0	1	0	3	1	1.58	.385	8	11
Vidal Sotelo	12.35	7	0	0	0	12.0	12	19	17	13	23	0	0	0	6	1	2.92	.514	11	11
Ariel García	4.09	2	1	1	0	11.0	10	5	5	11	2	0	0	0	1	0	1.09	.286	12	8
Pedro Osuna	4.95	10	2	0	0	10.2	12	6	6	7	12	0	2	1	2	1	2.25	.464	11	11
Édgar Morales	8.44	7	0	0	0	10.2	9	11	10	9	14	0	4	0	4	0	2.16	.466	6	16
Rodolfo Álvarez	10.13	8	1	3	0	10.2	18	13	12	5	7	0	4	0	3	1	2.34	.500	10	13
Sebastián López	9.90	5	0	1	0	10.0	12	11	11	5	6	0	3	0	4	0	1.80	.412	16	8
Ángel Hernández	11.17	7	1	0	0	9.2	13	13	12	7	10	0	0	2	4	1	2.38	.460	17	3
Ángel Barreras	15.75	9	1	1	0	8.0	11	14	14	10	8	0	1	0	1	1	2.38	.488	8	3
Jesús Fernando Figueroa	8.03	10	0	0	0	7.2	14	11	7	6	8	0	0	0	3	1	2.87	.468	9	7
Ricardo Hernández	19.66	5	0	1	0	7.0	17	17	16	4	6	0	0	0	1	2	3.29	.535	10	5
Mauricio Fuentes	1.59	1	1	0	0	5.2	3	1	1	5	2	0	0	0	1	0	0.88	.227	9	3
Juan Pablo Cota	7.94	2	0	0	0	5.2	6	5	5	5	5	0	2	0	2	0	1.94	.448	8	3
Jordy Arias	7.94	6	3	0	0	5.2	5	5	5	7	8	0	1	1	4	0	2.29	.483	3	5
Carlos Soto	10.13	6	0	0	1	5.1	7	7	6	3	11	0	1	0	4	1	3.38	.576	5	6
Kevin Vázquez	4.80	2	0	0	0	5.0	3	3	3	7	5	1	1	0	0	0	1.60	.409	5	2
Kevin Ribon	4.65	3	0	0	0	3.2	4	4	2	5	4	1	0	0	1	0	2.18	.400	4	2
Adrián Palatfox	14.73	3	0	1	0	3.1	4	3	2	3	2	0	1	0	0	2	2.18	.421	5	4
José Manuel Hernández	5.40	4	0	0	0	3.1	4	3	2	3	2	0	1	0	0	0	1.80	.369	3	4
Ángel Armas	16.88	2	0	0	0	2.2	6	5	5	4	1	0	0	0	0	0	2.63	.467	2	2
Jonathan Frutos	0.00	1	0	0	0	2.0	2	1	0	1	2	0	0	0	0	0	2.00	.500	4	0
Javier Rodríguez	9.60	2	0	0	0	1.2	1	3	2	1	4	0	0	1	0	0	3.00	.500	3	1
Victor Buelna	0.00	1	0	1	0	0.0	1	5	4	0	2	0	1	0	0	0	0.00	1.000	0	0
Johan Aguilar	0.00	1	0	0	0	0.0	1	1	1	0	2	0	0	0	1	0	0.00	1.000	0	0

Guerreros de Oaxaca - Picheo temporada regular LIM

	PCLA	J	G	P	JS	IP	H	CA	CL	SO	BB	IBB	HBP	BK	WP	HR	WHIP	OBP	GO	AO
Rubén Navarro	7.27	8	1	3	0	21.2	25	23	18	18	14	0	5	0	5	0	1.80	.419	22	18
Jonathan Miranda	5.87	10	0	2	0	18.0	20	15	12	7	10	0	4	1	0	0	1.67	.400	19	22
Carlos Molina	5.60	7	1	1	0	17.2	20	15	11	15	13	0	3	0	3	1	1.87	.414	16	18
Édgar Avilés	8.95	9	0	1	0	16.2	20	18	17	11	14	0	4	0	13	3	2.04	.432	19	18
Guillermo Arvizu	8.27	5	0	1	0	16.1	21	16	15	17	9	0	2	0	3	0	1.84	.432	20	5
Guillermo Ochoa	6.75	3	2	0	0	16.0	19	12	12	15	4	0	1	0	5	0	1.44	.333	11	21
Armando Angüis	6.57	4	1	0	0	12.1	17	9	9	12	2	1	1	0	1	1	1.54	.370	9	13
Guillermo López	8.76	5	0	1	0	12.1	14	13	12	11	8	0	4	1	0	1	1.78	.426	11	13
Luis Sánchez	5.90	13	1	0	0	12.0	11	10	8	9	13	0	0	3	1	1	2.00	.400	11	13
Adrián Palafox	15.00	4	0	3	0	12.0	25	26	20	13	16	0	2	1	6	1	3.42	.544	8	13
Jorge Argüjo	6.06	12	0	2	0	11.2	14	8	8	11	10	0	1	0	5	1	2.06	.431	4	18
Édgar Polanco	14.29	8	0	1	0	11.1	17	20	18	7	10	0	4	0	9	0	2.38	.470	10	17
Jesús Navarro	7.36	11	1	1	2	11.0	15	9	9	14	6	0	2	0	2	0	1.91	.434	8	9
Sergio Carrillo	8.83	12	0	1	0	11.0	19	16	11	13	12	0	3	0	2	0	2.82	.523	9	8
Jair Herrera	11.14	8	1	1	0	11.0	14	14	14	8	8	0	2	1	2	1	2.00	.429	9	13
Óscar Cedano	12.54	7	0	1	0	9.1	11	18	13	12	16	0	0	1	2	2	2.89	.519	11	2
Ángel López	10.59	6	0	0	0	9.0	4	11	11	11	20	0	2	0	7	0	2.67	.500	8	7
Alan Reyes	11.78	12	0	1	1	9.0	16	12	12	10	8	0	0	0	5	2	2.67	.480	9	7
Fabián Mendívil	4.11	6	0	0	0	6.1	6	3	3	7	8	0	1	0	5	0	2.21	.469	6	4
Diego González	6.75	3	0	0	0	4.0	4	3	3	2	6	0	2	0	0	0	2.50	.545	3	5
Vidal Sotelo	0.00	2	1	0	0	1.1	2	0	0	1	0	0	0	0	0	0	1.50	.400	1	1

El Águila de Veracruz/Leones de Yucatán - Picheo temporada regular LIM

	PCLA	J	G	P	JS	IP	H	CA	CL	SO	BB	IBB	HBP	BK	WP	HR	WHIP	OBP	GO	AO
Iván Andrés Solís	6.63	7	0	0	0	22.1	36	17	17	24	11	0	2	0	0	4	2.10	.445	21	15
Jesús Enrique Ríos	4.03	5	1	1	0	21.1	22	16	10	14	21	0	1	0	5	0	2.02	.423	20	22
Russel Emmanuel Uicab	8.95	6	1	0	0	20.1	31	21	21	11	10	0	0	1	2	2	2.02	.402	23	25
Emir Alberto Blanco	7.37	6	0	0	0	20.0	28	18	17	11	11	0	1	0	2	1	1.95	.404	28	18
Sergio Alvarado	9.69	12	3	1	1	16.2	14	22	19	18	20	0	2	0	2	1	2.04	.439	24	4
Jesús Uriel Ferman	9.92	10	0	1	0	16.1	28	19	18	15	10	0	3	0	4	0	2.33	.477	13	16
Domine Jesús Quijano	11.79	8	1	3	0	16.1	30	25	22	8	12	0	4	0	6	2	2.57	.495	20	15
José Ángel Chávez	7.28	13	2	1	1	14.1	10	13	12	13	16	0	2	0	6	0	1.81	.378	15	15
Lauro Orozco	2.71	11	1	2	1	13.0	10	5	4	9	9	1	1	1	4	0	1.46	.351	14	13
José Vázquez	13.20	10	0	0	0	12.2	28	23	19	13	12	0	2	0	5	0	3.16	.532	15	7
Jesús Fernando Bernal	6.61	11	2	1	1	12.0	9	9	9	11	13	0	3	0	4	1	1.83	.424	14	7
Ángel Eli Olivás	2.91	8	3	1	0	11.1	8	8	4	17	10	0	0	1	0	0	1.59	.353	2	13
Lenix Osuna	3.99	9	1	0	0	11.0	14	5	5	11	7	2	0	0	5	1	1.91	.429	3	15
Rolando Hermida	5.40	8	1	0	0	10.0	13	8	6	8	7	0	2	0	3	1	2.00	.431	7	12

El Águila de Veracruz/Leones de Yucatán - Pitecheo temporada regular LIM

	PCLA	J	G	P	JS	IP	H	CA	CL	SO	BB	IBB	HBP	BK	WP	HR	WHIP	OBP	GO	AO
Yorvitt Osuna	11.17	7	0	1	0	9.2	12	13	12	8	10	0	0	0	4	4	2.28	.431	5	15
Jesús Aguillo	5.65	6	0	0	0	7.2	12	9	5	8	5	0	2	1	2	1	2.22	.463	7	6
Eduardo Rodríguez	27.00	5	1	0	0	3.2	10	11	11	1	5	0	2	0	1	0	4.09	.630	3	6
José María Martínez	0.00	2	0	0	0	2.0	0	0	2	0	0	0	0	0	0	0	0.00	.000	2	2
Rey Guerrero	13.50	3	0	0	0	2.0	5	3	3	1	1	0	0	0	0	1	3.00	.600	4	0
Roy Martínez	64.80	4	0	0	0	1.2	14	20	12	1	5	0	1	1	0	2	11.40	.714	2	2
Antonio Claret	0.00	2	0	0	0	1.1	1	0	0	3	2	0	0	0	0	0	2.25	.429	1	0
Manuel Martínez	9.00	1	0	0	0	1.0	1	1	1	1	1	0	0	0	1	0	2.00	.400	0	2

Pericos de Puebla - Pitecheo temporada regular LIM

	PCLA	J	G	P	JS	IP	H	CA	CL	SO	BB	IBB	HBP	BK	WP	HR	WHIP	OBP	GO	AO
José Paula	7.36	7	2	2	0	29.1	39	32	24	23	13	1	3	1	2	1	1.77	.401	28	27
José Juan Torres	7.62	6	1	3	0	28.1	38	29	24	18	19	0	1	0	4	1	2.01	.403	31	31
Heriberto Lara	4.85	7	2	1	0	26.0	35	16	14	16	13	0	1	0	1	1	1.85	.398	36	19
Cristian Alvarado	3.50	15	2	0	3	18.0	15	7	7	29	6	0	1	0	3	1	1.17	.297	10	14
Marco Encinas	4.96	4	1	1	0	16.1	17	10	9	7	5	0	4	0	7	2	1.35	.361	17	20
Daniel Zazueta	5.06	14	1	1	1	16.0	14	9	9	17	9	1	2	0	0	0	1.44	.362	12	15
Carlos Gastélum	7.47	8	1	2	0	15.2	15	13	13	18	19	0	4	0	4	0	2.17	.463	16	9
Anderson Valdez	7.07	14	2	1	0	14.0	18	11	11	12	9	2	3	0	1	0	1.93	.455	14	10
Augusto Mendieta	3.46	10	1	0	0	13.0	12	5	5	16	4	0	3	0	0	0	1.23	.339	14	7
Luis León	2.92	3	1	0	0	12.1	8	4	4	5	7	0	2	2	1	0	1.22	.340	12	16
César Olivaría	10.32	9	0	0	0	11.1	18	14	13	5	12	0	3	0	5	0	2.65	.532	9	15
Erubiel Torres	11.17	12	1	0	0	9.2	19	13	12	9	6	0	1	0	2	2	2.59	.456	13	7
Emanuel Rodríguez	9.64	8	0	0	0	9.1	13	10	10	7	10	0	3	0	7	1	2.46	.510	4	15
Joel Muñoz	1.23	3	0	1	0	7.1	8	3	1	7	2	0	2	0	0	0	1.36	.353	9	6
Luis Rosas	10.29	5	1	0	0	7.0	10	8	8	7	8	0	3	0	6	0	2.57	.512	7	6
Juan Gamas	11.81	5	0	0	0	5.1	5	7	7	3	11	0	0	0	0	1	3.00	.500	2	11
Isaías Velázquez	16.20	3	0	0	0	5.0	12	9	9	4	1	0	0	0	0	2	2.60	.481	6	4
Julio Hernández	11.57	4	1	0	1	4.2	6	6	6	5	3	0	0	0	0	1	1.93	.391	6	3
Luis Martínez	0.00	4	0	0	0	4.1	3	2	2	3	5	0	2	0	0	0	1.39	.421	4	6
Cristian Romero	4.50	5	0	0	0	4.0	2	2	2	3	5	0	0	0	1	0	1.75	.389	5	3
Juan Chávez	0.00	2	0	0	0	3.1	3	0	0	6	1	0	0	0	0	0	1.20	0.286 }	2	2
Carlos Hampshire	27.00	4	0	0	0	2.1	5	8	7	1	7	0	0	0	4	1	5.14	.600	5	1
Julio Valdez	0.00	1	0	0	0	1.2	1	0	0	3	0	0	0	0	0	0	0.60	.143	0	2
Gustavo Enríquez	13.50	2	1	0	0	1.1	3	2	2	2	2	0	1	0	1	0	3.75	.600	1	1
Marcos Ramírez	0.00	1	0	0	0	1.1	0	0	0	1	1	0	0	0	0	0	0.75	0.200 }	1	2
José Martínez	27.00	1	0	0	0	1.0	2	3	3	0	2	0	0	0	0	0	4.00	.571	2	0
Juan Jiménez	0.00	1	0	0	0	1.0	0	0	0	1	1	0	0	0	0	0	1.00	.250	2	0

Saraperos de Saitillo - Pitcheo temporada regular LIM

	PCLA	J	G	P	JS	IP	H	CA	CL	SO	BB	IBB	HBP	BK	WP	HR	WHIP	OBP	GO	AO
Yahir Velázquez	3.38	7	0	3	0	29.1	26	15	11	24	13	0	3	1	3	0	1.33	.333	47	9
Carlos Domínguez	4.97	14	2	2	0	23.1	17	18	13	28	17	1	5	1	2	1	1.46	.358	19	21
José Valenzuela	6.77	17	0	2	1	21.0	20	16	16	25	18	1	1	1	5	0	1.81	.398	23	11
Jorge Gallegos	10.04	8	0	3	0	20.1	26	24	23	20	22	0	0	0	12	4	2.36	.449	17	21
José Antonio Martínez	5.81	7	0	2	0	18.0	21	13	12	12	24	0	1	0	1	1	2.50	.500	19	14
Jaime Beltrán	3.00	17	0	1	2	17.2	20	6	6	22	16	1	0	3	0	0	2.04	.440	13	13
Brandon Gutiérrez	7.00	12	2	0	0	17.2	26	14	14	13	11	1	0	0	2	1	2.09	.451	22	9
Randy Gálvez	11.50	7	0	2	0	16.2	27	31	22	20	23	0	0	0	4	2	3.00	.515	14	10
Carlos Zúñiga	10.96	15	2	3	0	14.2	24	20	18	12	6	0	1	0	4	1	2.05	.431	20	7
Gilberto Martínez	6.37	12	0	1	0	14.0	14	10	10	10	8	2	1	0	2	0	1.57	.377	12	17
Naim Villareal	8.21	9	0	0	0	13.0	20	13	12	9	7	0	2	1	2	4	2.08	.446	14	13
Juan Antonio Rodríguez	7.42	11	0	0	0	12.0	18	12	10	10	10	0	1	0	4	5	2.33	.460	12	10
Luis Carlos Morales	8.68	8	0	0	0	9.1	15	9	9	6	2	0	0	1	0	1	1.82	.386	13	7
William Corbera	3.38	6	0	0	0	5.1	5	2	2	5	4	0	0	2	1	0	1.69	.346	7	4
Cristian Valero	19.71	3	0	0	0	2.1	5	6	6	2	2	0	1	0	0	1	3.00	.533	3	2
Bismark Álvarez	0.00	1	1	0	0	1.0	0	0	0	1	0	0	1	0	0	0	0.00	.250	1	1
Andrés Moreno	54.00	1	0	0	0	0.1	3	4	2	0	2	1	0	0	0	0	15.00	1.000	0	0

Sultanes de Monterrey - Pitcheo temporada regular LIM

	PCLA	J	G	P	JS	IP	H	CA	CL	SO	BB	IBB	HBP	BK	WP	HR	WHIP	OBP	GO	AO
Jesús Fandiño	3.56	10	4	1	1	29.2	29	14	12	28	8	0	1	0	3	1	1.25	.309	35	20
Gabriel Morales	6.36	9	0	3	0	29.0	32	22	21	14	21	0	3	1	4	1	1.83	.406	36	31
Enrique Alanís	4.30	5	1	1	0	23.0	27	13	11	20	6	0	1	0	3	0	1.44	.333	25	21
Jesús Martínez	2.70	9	0	0	0	16.2	11	8	5	21	9	0	2	1	3	0	1.20	.319	19	7
César De Leija	3.39	13	1	1	0	15.2	13	6	6	8	1	0	1	0	0	0	0.89	.250	17	19
Javier Navarro	9.58	8	1	1	0	10.1	12	12	11	5	14	0	0	0	1	0	2.52	.464	13	9
Carlos Teller	1.80	2	0	0	0	10.0	9	2	2	7	0	0	0	0	1	0	0.90	.243	13	7
Refugio Félix	7.56	7	0	1	0	8.1	12	11	7	8	6	0	1	1	5	2	2.16	.432	10	5
Alexis Vera	3.41	3	1	0	0	7.1	5	3	3	7	7	0	0	0	2	0	1.64	.364	8	6
Jeremy Silva	16.70	8	0	0	0	7.1	12	15	14	2	12	0	3	0	2	2	3.27	.643	8	5
Alexis Vera	0.00	1	1	0	0	6.0	3	0	0	5	1	0	0	0	0	0	0.67	.200	7	4
José María Hernández	6.00	5	0	0	1	6.0	9	4	4	2	2	0	0	0	0	1	1.83	.423	6	7
Roberto Flores	6.00	5	0	0	0	6.0	6	5	4	5	4	0	1	0	0	1	1.67	.379	7	5
Luis Vázquez	9.00	5	1	0	0	6.0	11	6	6	3	3	0	1	0	0	0	2.33	.469	7	7
Carlos Carrá	4.76	6	0	1	0	5.2	6	3	3	2	8	0	0	0	1	1	2.47	.467	4	9
Darían Carrera	9.00	4	1	1	0	5.2	8	9	6	8	7	0	1	0	0	1	2.65	.471	3	6
Aldo Leija	8.44	4	0	1	0	5.1	9	5	5	2	5	0	0	0	1	1	2.63	.483	9	4
Gabino Ávalos	2.25	3	0	1	0	4.0	6	6	1	4	2	0	0	0	1	0	2.00	.421	3	4

LIGA INVIERNAL MEXICANA

Sultanes de Monterrey - Pitecho temporada regular LIM

	PCLA	J	G	P	JS	IP	H	CA	CL	SO	BB	IBB	HBP	BK	WP	HR	WHIP	OBP	GO	AO
Óliver Cervantes	2.25	3	0	0	2	4.0	3	1	1	10	0	0	0	0	0	0	0.75	.200	1	1
Daniel Garza	0.00	3	0	0	0	3.2	2	1	0	1	1	0	0	1	1	0	0.82	.200	3	6
Sebastián Garza	18.76	5	0	0	0	3.2	13	8	8	1	1	0	0	0	0	2	3.82	.583	3	5
Jesus Alcántar	0.00	2	0	0	0	3.0	0	0	0	1	1	0	2	0	1	0	0.33	.273	4	3
Manaura Martínez	0.00	1	0	0	0	3.0	2	2	0	3	0	0	1	0	1	0	0.67	.261	1	5
Jerson Puente	0.00	2	1	0	0	3.0	1	0	0	1	0	0	1	0	0	0	0.33	.182	3	5
José Hernández	0.00	2	0	0	0	2.1	1	0	0	1	1	0	0	0	0	0	0.86	.222	2	4
Luis Fernando Vázquez	0.00	2	0	0	0	2.1	2	2	0	0	1	0	1	0	0	0	1.29	.333	2	5
Juan Cervantes	18.00	2	1	0	0	2.0	2	4	4	3	3	0	0	0	1	0	2.50	.455	2	1
Juan Cossío	0.00	1	0	0	0	1.2	1	0	0	4	1	0	0	0	0	0	1.20	.250	0	1
Jlbrán Tolocano	0.00	1	0	0	0	1.1	1	0	0	0	1	0	0	0	0	0	1.50	.286	3	1
Santiago Elizondo	6.75	2	0	0	0	1.1	1	2	1	1	1	0	0	0	0	0	1.50	.286	1	2
Luis Martínez	27.00	2	0	0	0	1.1	4	4	4	0	1	0	0	0	0	1	3.75	.556	3	1
Tyler Wilson	0.00	1	0	0	0	1.0	1	0	0	1	0	0	0	0	0	0	1.00	.250	0	2
Cosme Perales	0.00	1	0	0	0	1.0	1	0	0	0	0	0	0	0	0	0	1.00	.250	0	3

ESTADÍSTICAS DE BATEO - Serie de Campeonato Zona Norte LIM

Acereros de Monclova - Bateo Serie de Campeonato Zona Norte LIM

	PCT	J	PA	AB	CA	H	2B	3B	HR	CP	HBP	BB	SO	BR	AR	RDP	OBP	SLG	OPS	BA/RSP
Édgar Salazar	.600	3	14	10	5	6	1	0	0	1	1	3	0	1	0	0	.714	.700	1.414	.333
Ethan López	.455	3	11	11	1	5	2	0	1	5	0	0	1	0	0	0	.455	.909	1.364	.667
Ricky Rodríguez	.455	3	12	11	5	5	2	0	0	0	0	1	2	0	0	0	.500	.636	1.136	.500
Justin Gómez	.444	3	10	9	3	4	1	0	0	2	0	1	1	0	0	0	.500	.556	1.056	.250
Rodolfo Amador	.417	3	13	12	2	5	4	1	0	5	0	0	0	0	0	0	.385	.917	1.301	.500
Roberto Castro	.385	3	15	13	4	5	1	0	1	4	0	2	2	0	0	0	.467	.692	1.159	1.000
Aldo Núñez	.364	3	14	11	5	4	0	0	0	3	0	2	0	2	0	0	.462	.364	.825	.250
Sergio Macías	.308	3	15	13	4	4	0	0	1	6	0	2	1	0	0	0	.400	.538	.938	.333
Brandon Pérez	.200	2	5	5	0	1	0	0	0	0	0	0	0	0	0	0	.200	.200	.400	.000
Joshua Esparza	.167	2	7	6	2	1	0	0	0	1	0	1	3	0	0	0	.286	.167	.452	.333
Julián Lara	1.000	1	2	1	1	1	0	0	1	2	0	1	0	0	0	0	1.000	4.000	5.000	.000
Aldo Buendía	.500	1	4	4	2	2	0	0	0	2	0	0	0	0	0	0	.500	.500	1.000	.667
Eloy Palazuelos	.000	1	0	0	0	0	0	0	0	0	0	0	0	0	0	0	.000	.000	.000	.000
Shawon Dunston Jr.	.000	1	4	4	0	0	0	0	0	0	0	0	2	0	0	0	.000	.000	.000	.000
Eduardo Ceballos	.000	1	1	1	0	0	0	0	0	0	0	0	0	0	0	0	.000	.000	.000	.000
Casey Petersen	.000	1	2	2	0	0	0	0	0	0	0	0	1	0	0	0	.000	.000	.000	.000
Aldo Villagómez	.000	1	1	1	0	0	0	0	0	0	0	0	1	0	0	0	.000	.000	.000	.000

LIGA INVERNAL MEXICANA

Sultanes de Monterrey - Bateo Serie de Campeonato Zona Norte LIM

PCT	J	PA	AB	CA	H	2B	3B	HR	CP	HBP	BB	SO	BR	AR	RDP	OBP	SLG	OPS	BA/RSP
.600	3	6	5	0	3	1	0	0	0	0	1	1	0	0	0	.667	.800	1.467	.000
.250	3	11	8	1	2	0	0	0	0	0	3	1	0	0	1	.455	.250	.705	.000
.250	3	11	8	0	2	0	0	0	0	0	3	1	0	0	0	.455	.250	.705	.000
.222	3	10	9	1	2	0	0	0	0	0	1	1	0	0	1	.300	.222	.522	.000
.222	3	11	9	0	2	0	0	0	0	0	2	0	0	0	0	.364	.222	.586	.000
.182	3	12	11	0	2	1	0	0	1	0	1	2	0	0	2	.250	.273	.523	.000
.125	3	8	8	0	1	0	0	0	0	0	0	1	0	0	1	.125	.125	.250	.000
.111	3	9	9	0	1	0	0	0	0	0	0	3	0	0	0	.111	.111	.222	.250
.000	3	4	4	0	0	0	0	0	0	0	0	1	0	0	0	.000	.000	.000	.000
.000	3	10	10	0	0	0	0	0	0	0	0	4	0	0	0	.000	.000	.000	.000
.667	2	5	3	0	2	0	0	0	0	0	2	0	0	1	1	.800	.667	1.467	.000
.000	2	4	3	0	0	0	0	0	0	0	1	0	0	0	0	.250	.000	.250	.000
.000	1	2	2	0	0	0	0	0	0	0	0	0	0	0	0	.000	.000	.000	.000
.000	1	1	1	0	0	0	0	0	0	0	0	0	0	0	0	.000	.000	.000	.000

ESTADÍSTICAS DE PITCH-HEO - Serie de Campeonato Zona Norte LIM

Acereros de Monclova - Pícheo Serie de Campeonato Zona Norte LIM

PCLA	J	G	P	SV	IP	H	C	CL	K	BB	IBB	HBP	BK	WP	HR	WHIP	OBP	GO	AO
0.00	1	1	0	0	6.0	2	0	0	2	1	0	0	0	0	0	0.50	0.16	10	4
0.00	2	1	0	0	4.1	3	0	0	2	2	0	0	0	0	0	1.15	0.33	5	3
0.00	1	0	0	0	4.0	3	0	0	3	3	0	0	0	0	0	1.50	0.35	6	2
0.00	1	0	0	0	3.1	3	0	0	3	1	0	0	0	0	0	1.20	0.29	4	3
0.00	2	0	0	0	2.0	0	0	0	0	0	0	0	0	0	0	0.00	0.00	1	5
6.75	1	0	0	0	1.1	2	1	1	3	1	0	0	1	0	0	2.25	0.43	0	1
0.00	1	0	0	0	1.0	0	0	0	0	0	0	0	0	0	0	0.00	0.00	1	2
0.00	1	0	0	0	1.0	0	0	0	1	0	0	0	0	0	0	0.00	0.00	1	1
0.00	1	0	0	0	1.0	0	0	0	0	2	0	0	0	0	0	2.00	0.50	1	1
0.00	1	0	0	0	1.0	2	0	0	0	0	0	0	0	0	0	2.00	0.40	1	2
0.00	1	0	0	0	1.0	1	0	0	1	1	0	0	0	0	0	2.00	0.50	1	0
0.00	1	0	0	0	0.2	0	0	0	0	0	0	0	0	0	0	0.00	0.00	0	2
27.00	1	0	0	0	0.1	1	1	1	0	3	0	0	0	0	0	12.00	0.80	0	1

Sultanes de Monterrey - Pícheo Serie de Campeonato Zona Norte LIM

PCLA	J	G	P	SV	IP	H	C	CL	K	BB	IBB	HBP	BK	WP	HR	WHIP	OBP	GO	AO
9.00	1	0	0	0	5.0	9	5	5	3	0	0	1	0	0	0	1.80	0.42	4	7
9.00	1	0	1	0	4.0	5	4	4	1	2	0	0	0	0	1	1.75	0.41	4	6
2.45	1	0	0	0	3.2	3	1	1	3	1	0	0	0	0	1	1.09	0.25	4	4
0.00	1	0	0	0	2.0	1	0	0	1	0	0	0	0	0	0	0.50	0.14	5	0
31.50	1	0	1	0	2.0	7	7	7	1	2	0	0	0	0	2	4.50	0.64	0	4
0.00	1	0	0	0	1.2	1	0	0	0	0	0	0	0	0	0	0.60	0.17	3	2

Sultanes de Monterrey - Pitecho Serie de Campeonato Zona Norte LIM

	PCLA	J	G	P	SV	IP	H	C	CL	K	BB	IBB	HBP	BK	WP	HR	WHIP	OBP	GO	AO
Gabriel Morales	32.40	1	0	0	0	1.2	6	6	6	2	2	0	0	0	0	0	4.80	0.62	2	1
Enrique Alenís	27.00	1	0	0	0	1.1	5	4	4	0	1	0	0	0	0	0	4.50	0.60	1	3
Oliver Cervantes	0.00	1	0	0	0	1.0	0	0	1	0	0	0	0	0	0	0	0.00	0.00	1	1
Luis Martínez	0.00	1	0	0	0	1.0	1	0	0	1	0	0	0	0	0	0	1.00	0.25	0	2
César De Leija	18.00	1	0	0	0	1.0	1	2	2	1	1	0	0	0	2	0	2.00	0.40	1	1
Jeremy Silva	27.00	1	0	0	0	0.1	1	1	1	0	2	0	0	0	0	0	9.00	0.75	1	0
Javier Navarro	81.00	1	0	0	0	0.1	3	4	3	0	2	0	0	0	0	0	15.00	0.83	1	0

ESTADÍSTICAS DE BATEO - Serie de Campeonato Zona Sur LIM

Pericos de Puebla - Bateo Serie de Campeonato Zona Sur LIM

	PCT	J	PA	AB	CA	H	2B	3B	HR	CP	HBP	BB	SO	BR	AR	RDP	OBP	SLG	OPS	BA/RSP
Luis Medina	.450	5	23	20	5	9	1	0	0	1	0	2	3	4	0	1	.478	.500	.978	.200
Armando Aguilar	.368	5	23	19	6	7	1	0	3	11	0	4	2	0	1	0	.478	.895	1.373	.364
Herman Alvarado	.350	5	25	20	5	7	0	0	0	3	3	1	6	1	1	0	.458	.350	.808	.571
Miguel Gamboa	.250	5	22	20	4	5	1	0	1	5	0	2	8	1	0	0	.318	.450	.768	.111
Brayan Sosa	.250	5	24	16	4	4	0	0	0	4	0	7	3	0	0	0	.458	.250	.708	.571
Héctor Estrada	.190	5	22	21	2	4	2	0	0	0	0	1	3	0	1	0	.227	.286	.513	.000
Luis Cossio	.222	4	18	18	4	4	1	0	0	1	0	0	0	0	0	0	.222	.278	.500	.125
Jesús Córdova	.188	4	17	16	1	3	0	0	0	4	0	1	5	1	0	0	.235	.188	.423	.400
James Cubillos	.571	3	9	7	3	4	0	0	0	1	0	1	0	1	0	0	.625	.571	1.196	.500
Ahmed Galaz	.167	3	7	6	0	1	0	0	0	0	1	0	2	0	0	0	.286	.167	.452	.000
Daniel Morales	.500	2	9	8	4	4	1	0	0	3	0	1	2	1	1	0	.556	.625	1.181	.750
Alan Santos	.500	1	4	2	1	1	0	0	0	0	1	1	1	0	0	0	.750	.500	1.250	.000
Victor Landeta	.000	1	5	4	0	0	0	0	0	0	0	0	0	0	0	0	.000	.000	.000	.000

El Águila de Veracruz/Leones de Yucatán - Bateo Serie de Campeonato Zona Sur LIM

	PCT	J	PA	AB	CA	H	2B	3B	HR	CP	HBP	BB	SO	BR	AR	RDP	OBP	SLG	OPS	BA/RSP
Óliver Carrillo	.444	5	24	18	6	8	1	0	3	5	0	6	5	0	0	1	.583	1.000	1.583	.250
Mikell Granberry	.412	5	17	17	2	7	2	0	1	6	0	0	3	0	0	1	.412	.706	1.118	.600
Kevin Zamudio	.333	5	22	18	4	6	4	0	0	1	1	3	1	0	0	1	.455	.556	1.010	.333
Héctor Mora	.300	5	24	20	4	6	1	0	0	1	0	4	5	1	1	0	.417	.350	.767	.333
Rogelio Cobos	.300	5	24	20	4	6	2	0	0	4	0	4	3	1	1	1	.417	.400	.817	.333
Carlos Arellano	.278	5	21	18	2	5	0	1	0	3	1	1	2	3	1	0	.333	.389	.722	.125
Abel Arturo Amador	.250	5	18	16	2	4	0	0	1	3	0	2	2	0	0	0	.333	.438	.771	.125
José del Palacio	.211	5	23	19	3	4	1	0	0	2	2	1	6	0	0	0	.304	.263	.568	.200
Adolfo Isaac Valdez	.143	5	15	14	3	2	1	0	0	2	1	0	5	0	0	0	.200	.214	.414	.200
Jesús Andrés Pulido	.143	5	20	14	2	2	0	0	0	1	0	6	5	1	1	0	.400	.143	.543	.000
José María Martínez	.000	1	0	0	0	0	0	0	0	0	0	0	0	0	0	0	.000	.000	.000	.000

LIGA INVIERNAL MEXICANA

ESTADÍSTICAS DE PITCHEO - Serie de Campeonato Zona Sur LIM

Peficos de Puebla - Pitcheo Serie de Campeonato Zona Sur LIM

	PCLA	J	G	P	SV	IP	H	C	CL	K	BB	IBB	HBP	BK	WP	HR	WHIP	OBP	GO	AO
José Paula	2.25	2	2	0	0	12.0	10	3	3	9	4	0	0	0	1	1	1.17	0.29	15	10
Cristian Alvarado	0.00	4	0	0	1	5.0	4	0	0	7	1	0	0	0	0	0	1.00	0.25	3	5
Heriberto Lara	5.40	1	1	0	0	5.0	5	4	3	2	2	0	0	0	0	1	1.40	0.33	6	6
José Juan Torres	6.23	1	0	0	0	4.1	5	3	3	5	5	0	0	0	0	0	2.31	0.46	3	4
Augusto Mendieta	8.10	3	1	0	0	3.1	4	3	3	5	2	0	1	0	1	2	1.80	0.41	1	3
Daniel Zazueta	10.13	4	0	0	0	2.2	2	3	3	2	2	0	0	0	0	0	1.50	0.33	3	3
Marcos Ramírez	10.13	4	0	0	0	2.2	4	3	3	3	1	0	2	0	1	0	1.88	0.50	0	4
Luis Rosas	5.40	1	0	0	0	1.2	1	1	1	0	1	0	0	0	0	1	1.20	0.29	0	5
Luis Martínez	5.40	1	0	0	0	1.2	1	1	1	1	1	0	0	0	0	0	1.20	0.29	2	2
César Olivarría	6.75	1	0	0	0	1.1	2	1	1	1	1	0	1	0	0	0	2.25	0.57	1	1
Joel Muñoz	0.00	1	0	0	0	1.0	0	0	0	0	1	0	0	0	0	0	1.00	0.33	2	0
Luis León	27.00	1	0	1	0	1.0	3	3	3	0	2	0	0	0	0	0	5.00	0.63	1	2
Anderson Valdez	54.00	3	0	0	0	1.0	8	6	6	1	2	0	0	0	1	0	10.00	0.77	1	1
Juan Chávez	0.00	1	0	0	0	0.2	0	0	0	1	0	0	1	0	1	0	0.00	0.33	0	1
Erubiel Torres	13.50	1	0	0	0	0.2	1	1	1	0	2	0	0	0	0	0	4.50	0.60	1	1

El Águila de Veracruz/Leones de Yucatán - Pitcheo Serie de Campeonato Zona Sur LIM

	PCLA	J	G	P	SV	IP	H	C	CL	K	BB	IBB	HBP	BK	WP	HR	WHIP	OBP	GO	AO
Iván Andrés Solís	11.42	2	0	2	0	8.2	15	11	11	7	2	0	1	0	1	1	1.96	0.42	9	8
Sergio Alvarado	1.80	1	1	0	0	5.0	5	2	1	11	4	0	0	1	3	0	1.80	0.38	3	1
Jesús Enrique Ríos	9.00	1	0	1	0	4.0	6	4	4	2	1	0	0	0	0	0	1.75	0.39	4	4
Victor Buelna	0.00	2	0	0	0	3.1	1	1	0	4	1	0	2	0	0	0	0.60	0.27	2	3
Jesús Fernando Bernal	5.40	2	0	0	0	3.1	3	2	2	4	4	0	0	0	1	0	2.10	0.41	1	5
Ángel Eli Olivas	8.10	2	0	0	0	3.1	2	3	3	6	3	0	0	0	0	1	1.50	0.33	0	4
José Ángel Chávez	3.38	2	0	0	0	2.2	2	1	1	3	0	0	1	0	0	0	0.75	0.27	3	2
Lauro Orozco	10.13	2	0	0	0	2.2	5	4	3	1	2	0	0	0	0	0	2.63	0.47	5	1
Emir Alberto Blanco	16.88	1	0	1	0	2.2	4	5	5	4	1	0	1	1	0	1	1.88	0.46	3	1
José Vázquez	0.00	1	0	0	0	2.0	3	0	0	0	1	0	0	0	0	0	2.00	0.44	2	3
Rolando Herrmida	10.80	1	0	0	0	1.2	2	3	2	0	2	0	0	0	0	1	2.40	0.40	3	2
Jesús Uriel Ferman	0.00	1	0	0	0	1.1	0	0	0	0	0	0	0	0	0	0	0.00	0.00	4	0
Lenix Osuna	9.00	1	0	0	0	1.0	2	1	1	0	0	0	0	0	0	0	2.00	0.40	0	3
Russel Emmanuel Uicab	18.00	1	0	0	0	1.0	3	2	2	1	0	0	0	0	0	0	3.00	0.60	1	1
Domine Jesús Quijano	0.00	1	0	0	0	0.1	0	0	0	0	0	0	0	0	0	0	0.00	0.00	1	0

ESTADÍSTICAS DE BATEO - Serie por el tercer lugar de la Zona Sur LIM

Diablos Rojos del México - Bateo Serie por el tercer lugar de la Zona Sur LIM

	PCT	J	PA	AB	CA	H	2B	3B	HR	CP	HBP	BB	SO	BR	AR	RDP	OBP	SLG	OPS	BA/RSP
Antonio Castañeda	.391	7	34	23	11	9	2	0	1	7	0	8	3	1	1	0	.548	.609	1.157	.400
Rosman Verdugo	.357	7	33	28	4	10	1	0	0	2	0	4	11	0	0	0	.438	.393	.830	.200
Omar Zeleny	.355	7	36	31	5	11	1	0	0	5	2	3	4	0	1	1	.444	.387	.832	.444
José Ángel Maciel	.333	7	31	27	5	9	1	0	0	2	1	3	10	0	0	1	.419	.370	.790	.375
Pedro Castellano Jr.	.320	7	33	25	4	8	2	0	1	10	0	8	1	0	0	1	.485	.520	1.005	.286
Yael Romero	.300	7	33	30	4	9	1	0	0	7	0	2	4	0	0	0	.333	.333	.667	.273
Carlos Pacheco	.269	7	33	26	3	7	2	0	1	5	1	5	3	0	1	0	.394	.462	.855	.182
Carlos Castellanos	.188	6	26	16	3	3	2	0	0	1	0	9	2	0	1	2	.480	.313	.793	.000
Ichiro Cano	.091	5	18	11	2	1	0	0	0	2	3	4	4	0	0	0	.444	.091	.535	.333
Cristhian Lucero	.250	3	9	4	4	1	1	0	0	1	0	4	3	0	0	0	.556	.500	1.056	.000
Carlos Atondo	.000	3	3	3	0	0	0	0	0	0	0	0	2	0	0	0	.000	.000	.000	.000
Miguel Ojeda Jr.	.400	2	6	5	2	2	1	0	0	0	0	1	3	0	0	0	.500	.600	1.100	.000
Édgar Lugo	.286	2	7	7	0	2	0	0	0	0	0	0	2	0	1	0	.286	.286	.571	.000
Sergio Soto	.000	2	2	1	0	0	0	0	0	0	0	1	0	0	0	0	.500	.000	.500	.000
Ángel Arredondo	.000	1	2	1	0	0	0	0	0	0	0	1	0	0	0	0	.500	.000	.500	.000

Guerreros de Oaxaca - Bateo Serie por el tercer lugar de la Zona Sur LIM

	PCT	J	PA	AB	CA	H	2B	3B	HR	CP	HBP	BB	SO	BR	AR	RDP	OBP	SLG	OPS	BA/RSP
Juan Rodríguez	.517	7	34	29	7	15	5	0	0	13	1	2	8	1	0	0	.529	.690	1.219	.833
Marro Cabrera	.464	7	35	28	13	13	2	0	0	3	1	3	4	3	0	1	.531	.536	1.067	.571
José Cervantes	.406	7	35	32	5	13	0	1	1	9	1	2	3	2	1	0	.457	.563	1.020	.667
Roberto Méndez	.379	7	35	29	9	11	3	1	0	10	0	3	3	1	0	1	.412	.552	.963	.533
Sebastián García	.346	7	34	26	9	9	1	0	0	1	0	6	0	3	0	2	.455	.385	.839	.222
Cristian Pacheco	.320	7	29	25	6	8	0	0	0	1	0	3	1	2	0	0	.393	.320	.713	.143
Andrés Moreno	.172	7	34	29	4	5	0	0	2	7	2	2	12	0	0	1	.265	.379	.644	.091
Luis Liera	.333	6	26	24	2	8	0	0	0	2	1	1	5	1	1	2	.385	.333	.718	.333
Pedro Ordaz	.333	5	3	3	1	1	0	0	0	1	0	0	0	0	0	1	.333	.333	.667	.500
Christian Villegas	.500	4	19	16	4	8	1	0	0	3	1	2	1	0	0	1	.579	.563	1.141	.400
Erubiel Robles	.143	4	9	7	0	1	0	0	0	0	0	2	4	1	0	0	.333	.143	.476	.000
Antonios Macías	.000	4	7	6	1	0	0	0	0	0	0	1	4	0	0	0	.143	.000	.143	.000
Brandon Jaime	.000	2	1	0	0	0	0	0	0	0	0	1	0	0	0	0	1.000	.000	1.000	.000
Pedro Félix	.250	1	5	4	0	1	0	0	0	0	0	1	2	0	0	0	.400	.250	.650	.000
Hernando Arredondo	.000	1	1	1	0	0	0	0	0	0	0	0	1	0	0	0	.000	.000	.000	.000

ESTADÍSTICAS DE PITCHEO - Serie por el tercer lugar de la Zona Sur LIM

Diablos Rojos del México - Pitecho Serie por el tercer lugar de la Zona Sur LIM

	PCLA	J	G	P	SV	IP	H	C	CL	K	BB	IBB	HBP	BK	WP	HR	WHIP	OBP	GO	AO
Ariel Galicia	4.91	2	2	0	0	11.0	15	6	6	10	1	0	1	0	0	1	1.46	0.37	15	5
Mauricio Fuentes	3.12	4	0	0	1	8.2	9	3	3	5	3	0	1	2	0	0	1.39	0.39	12	5
Gonzalo Ochoa	3.00	1	1	0	0	6.0	3	2	2	6	1	0	1	0	1	0	0.67	0.22	7	4
Christian Zazueta	7.94	2	0	1	0	5.2	10	5	5	6	2	0	1	0	1	0	2.12	0.45	6	5
Gonzalo Flores	1.69	3	0	0	0	5.1	6	1	1	1	3	0	0	0	0	0	1.69	0.43	9	3
Ricardo Hernández	3.38	4	1	0	0	5.1	8	4	2	3	1	0	0	0	0	0	1.69	0.36	7	5
Victor Morales	9.82	5	0	0	1	3.2	4	6	4	4	2	0	0	0	1	0	1.64	0.32	3	4
Máximo Rodríguez	5.40	3	0	0	1	3.1	4	4	2	0	0	0	0	0	0	0	1.20	0.27	1	9
Jordy Arias	6.75	2	0	0	0	2.2	3	3	2	4	3	0	0	0	1	0	2.25	0.46	2	1
Ángel Barreras	16.88	3	0	0	0	2.2	8	6	5	2	1	0	1	0	0	0	3.38	0.59	3	2
Jorge Adrián Leo	15.43	2	0	1	0	2.1	9	8	4	2	0	0	1	0	0	2	3.86	0.59	1	3
Jesús Fernando Figueroa	16.20	2	0	0	0	1.2	4	3	3	1	2	0	0	0	2	0	3.60	0.60	2	1
Pedro Osuna	0.00	2	0	0	0	1.0	4	3	0	1	2	0	0	0	2	0	6.00	0.60	0	2
Édgar Morales	18.00	2	0	0	0	1.0	1	2	2	1	4	0	1	0	1	0	5.00	0.75	0	1
Gerardo Gutiérrez	0.00	1	0	0	0	0.2	1	0	0	1	1	0	0	0	0	0	3.00	0.50	0	1
Ángel Hernández	13.50	1	0	1	0	0.2	2	1	1	1	1	0	0	0	1	0	4.50	0.50	0	1
Leonardo Ojeda	0.00	1	0	0	0	0.1	0	0	0	0	0	0	0	0	0	0	0.00	0.00	1	0
Carlos Soto	0.00	1	0	0	0	0.0	2	4	4	0	2	0	0	1	1	0	0.00	1.00	0	0

Guerreros de Oaxaca - Pitecho Serie por el tercer lugar de la Zona Sur LIM

	PCLA	J	G	P	SV	IP	H	C	CL	K	BB	IBB	HBP	BK	WP	HR	WHIP	OBP	GO	AO
Jonathan Miranda	8.22	2	0	0	0	7.2	12	7	7	5	5	0	1	0	2	0	2.22	0.47	7	8
Guillermo López	6.43	2	0	1	0	7.0	7	6	5	3	8	0	2	0	0	0	2.14	0.49	10	5
Édgar Polanco	2.84	2	0	0	0	6.1	4	2	2	3	4	0	0	0	1	0	1.26	0.33	8	6
Jair Herrera	0.00	3	1	0	0	5.2	2	0	0	4	2	0	0	0	1	0	0.71	0.19	9	4
Jesús Navarro	0.00	4	0	0	0	5.0	3	0	0	5	3	0	1	0	0	0	1.20	0.35	3	5
Carlos Molina	11.57	1	0	1	0	4.2	8	6	6	5	4	0	0	0	0	0	2.57	0.50	6	1
Rubén Navarro	2.08	1	0	0	0	4.1	6	2	1	6	4	0	1	0	1	0	2.31	0.44	5	2
Luis Sánchez	5.40	3	1	1	0	3.1	4	5	2	6	2	0	0	0	0	0	1.80	0.35	2	2
Alan Reyes	13.50	4	0	1	0	3.1	6	5	5	2	0	0	1	0	0	0	2.10	0.47	3	4
Jorge Argüjio	12.00	4	0	0	0	3.0	4	4	4	2	5	0	1	0	1	0	3.00	0.56	5	2
Sergio Carrillo	3.86	3	0	0	0	2.1	3	1	1	1	3	0	0	0	0	0	2.57	0.50	4	2
Édgar Avilés	11.57	3	1	0	0	2.1	3	3	3	1	5	0	0	0	1	2	3.43	0.53	6	0
Vidal Sotelo	9.00	4	0	0	0	2.0	6	2	2	4	0	0	0	0	0	1	3.00	0.50	1	1
Ángel López	13.50	2	0	0	0	2.0	3	3	3	4	5	0	0	0	0	0	4.00	0.57	1	1
Diego González	0.00	1	0	0	0	1.0	0	0	0	0	0	0	0	0	0	0	0.00	0.00	1	2
Oscar Cedano	9.00	1	0	0	0	1.0	1	1	1	1	2	0	0	0	3	0	3.00	0.50	0	2

ESTADÍSTICAS DE BATEO - Serie del Príncipe

Acereros de Monclova - Bateo Serie del Príncipe

	PCT	J	PA	AB	CA	H	2B	3B	HR	CP	HBP	BB	SO	BR	AR	RDP	OBP	SLG	OPS	BA/RSP
Roberto Castro	.389	5	24	18	5	7	3	0	1	7	0	6	1	1	0	0	.542	.722	1.264	.375
Rodolfo Amador	.389	5	25	18	3	7	2	0	0	7	0	5	1	0	0	0	.500	.500	1.000	.375
Justin Gómez	.353	5	23	17	7	6	2	0	0	4	1	5	3	0	0	0	.522	.471	.992	.500
Sergio Macías	.333	5	25	21	1	7	1	0	0	3	0	4	6	0	0	0	.440	.381	.821	.333
Ethan López	.318	5	25	22	7	7	1	0	1	5	0	2	5	2	1	0	.360	.500	.860	.200
Ricky Rodríguez	.278	5	25	18	4	5	1	0	0	3	6	1	5	1	0	0	.480	.333	.813	.167
Edgar Salazar	.273	5	26	22	6	6	0	0	0	2	0	4	2	0	0	0	.385	.273	.657	.222
Aldo Núñez	.261	5	25	23	5	6	0	0	0	2	0	2	3	1	0	2	.320	.261	.581	.400
Shawon Durnston Jr.	.333	3	17	12	6	4	2	0	2	5	1	3	2	0	0	0	.471	1.000	1.471	.333
Aldo Buendía	.000	3	5	4	1	0	0	0	0	0	0	1	0	1	0	0	.200	.000	.200	.000
Joshua Esparza	.250	2	4	4	0	1	1	0	0	1	0	0	2	0	0	0	.250	.500	.750	1.000
Brandon Pérez	.200	2	5	5	0	1	0	0	0	0	0	0	2	0	1	0	.200	.200	.400	.000
Casey Petersen	.000	2	2	2	0	0	0	0	0	0	0	0	0	0	0	0	.000	.000	.000	.000
Julían Lara	.000	2	0	0	0	0	0	0	0	0	0	0	0	0	0	0	.000	.000	.000	.000
Eduardo Ceballos	.000	1	1	1	0	0	0	0	0	0	0	0	1	0	0	0	.000	.000	.000	.000
Carlos Tirado	.000	1	1	1	0	0	0	0	0	0	0	0	0	0	0	0	.000	.000	.000	.000
Aldo Villagómez	.000	1	0	0	0	0	0	0	0	0	0	0	0	0	0	0	.000	.000	.000	.000

Pericos de Puebla - Bateo Serie del Príncipe

	PCT	J	PA	AB	CA	H	2B	3B	HR	CP	HBP	BB	SO	BR	AR	RDP	OBP	SLG	OPS	BA/RSP
Jesús Córdova	.400	5	17	15	4	6	1	1	0	3	0	2	5	2	0	0	.471	.600	1.071	.500
Herman Alvarado	.350	5	24	20	3	7	2	0	0	5	0	2	5	0	0	0	.409	.450	.859	.333
Brayan Sosa	.316	5	23	19	4	6	1	0	1	5	0	2	3	0	0	0	.348	.526	.874	.333
James Cubillos	.313	5	20	16	3	5	1	0	0	0	0	3	0	0	1	0	.421	.375	.796	.111
Luis Cossío	.278	5	20	18	2	5	2	0	0	3	1	1	8	1	0	0	.350	.389	.739	.200
Luis Medina	.267	5	24	15	4	4	0	0	0	2	2	5	2	2	1	0	.500	.267	.767	.400
Armando Aguilar	.227	5	23	22	2	5	2	0	0	1	0	1	6	0	0	0	.261	.318	.579	.000
Miguel Gamboa	.190	5	24	21	5	4	1	1	0	2	1	1	4	0	1	2	.250	.333	.583	.000
Daniel Morales	.182	5	13	11	2	2	1	0	0	2	1	1	5	0	0	1	.308	.273	.580	.400
Ahmed Galaz	.333	4	9	9	0	3	3	0	0	2	0	0	5	0	0	0	.333	.667	1.000	.500
Héctor Estrada	.556	3	10	9	3	5	1	0	0	3	0	1	0	0	0	0	.600	.667	1.267	.500
Diego Manjarrez	.000	2	2	2	0	0	0	0	0	0	0	0	0	0	0	0	.000	.000	.000	.000
Salvador Torres	.000	1	3	3	0	0	0	0	0	0	0	0	1	0	0	0	.000	.000	.000	.000
Victor Landeta	.000	1	2	2	0	0	0	0	0	0	0	0	1	0	0	0	.000	.000	.000	.000

ESTADÍSTICAS DE PITCHEO - Serie del Príncipe

Acereros de Monclova - Pitecho Serie del Príncipe

	PCLA	J	G	P	SV	IP	H	C	CL	K	BB	IBB	HBP	BK	WP	HR	WHIP	OBP	GO	AO
Raúl de los Reyes	3.68	3	0	0	0	7.1	9	3	3	9	1	0	0	0	0	0	1.36	0.32	7	6
José Miguel Martínez	2.57	1	1	0	0	7.0	3	2	2	9	0	0	1	0	0	1	0.43	0.16	3	9
Jasiel Ochoa	4.76	1	1	0	0	5.2	8	3	3	6	3	0	0	0	0	0	1.94	0.44	5	3
Jesús Valenzuela	9.00	2	0	0	0	5.0	6	6	5	5	3	2	0	0	1	0	1.80	0.38	5	5
Heriberto Sánchez	0.00	3	0	1	0	4.2	5	3	0	1	4	0	1	0	0	0	1.93	0.46	8	3
Jhonnathan López	2.25	3	1	0	0	4.0	1	1	1	6	3	0	0	0	0	0	1.00	0.25	2	4
Garret Álvarez	9.00	1	0	0	0	3.0	7	4	3	3	1	0	1	0	0	0	2.67	0.50	3	3
Felipe Rodríguez	7.71	1	0	0	0	2.1	3	2	2	2	0	0	0	1	0	0	2.14	0.42	3	2
Alejandro Morales	4.50	2	0	0	0	2.0	4	3	1	0	0	0	0	0	0	0	2.00	0.33	5	1
José Rolando Mora	9.00	3	0	1	0	2.0	4	3	2	1	0	0	1	0	0	0	2.00	0.56	2	1
Arturo Guajardo	0.00	1	0	0	0	1.0	0	0	0	1	2	0	0	0	0	0	2.00	0.40	1	1
Aldo Villagómez	0.00	1	0	0	0	1.0	1	0	0	1	0	0	0	0	0	0	1.00	0.25	0	2
Aldo Buendía	9.00	1	0	0	0	1.0	1	2	1	1	0	0	1	1	0	0	1.00	0.33	1	1

Percos de Puebla - Pitecho Serie del Príncipe

	PCLA	J	G	P	SV	IP	H	C	CL	K	BB	IBB	HBP	BK	WP	HR	WHIP	OBP	GO	AO
José Paula	6.57	2	1	0	0	12.1	13	9	9	7	10	0	0	0	1	1	1.87	0.41	13	13
Cristian Alvarado	1.29	3	1	0	1	7.0	6	4	1	6	0	0	0	0	0	1	0.86	0.21	9	6
José Juan Torres	3.38	2	0	1	0	5.1	4	5	2	1	4	0	1	0	0	1	1.50	0.33	9	6
Emanuel Rodríguez	0.00	1	0	0	0	3.0	2	0	0	3	1	0	0	0	1	0	1.00	0.25	0	6
Heriberto Lara	13.50	1	0	1	0	2.2	8	4	4	1	0	0	0	0	0	0	3.00	0.50	1	6
Juan Chávez	0.00	1	0	0	0	2.1	1	0	0	2	1	0	0	0	0	0	0.86	0.22	0	5
Marcos Ramírez	4.50	3	0	0	0	2.0	3	1	1	2	1	0	1	0	0	0	2.00	0.50	2	2
Joel Muñoz	0.00	2	0	0	0	1.2	1	1	0	4	1	0	1	0	0	0	1.20	0.33	1	0
Carlos Gastélum	16.20	1	0	0	0	1.2	2	3	3	3	4	0	2	0	1	0	3.60	0.62	0	2
Luis León	21.60	1	0	1	0	1.2	5	4	4	1	1	0	0	0	1	1	3.60	0.55	2	2
César Olivarría	27.00	1	0	0	0	1.2	2	6	5	1	3	0	1	0	0	0	3.00	0.50	2	2
Anderson Valdez	0.00	1	0	0	0	1.1	2	0	0	1	1	0	0	0	0	0	2.25	0.43	2	1
Daniel Zazueta	45.00	3	0	0	0	1.0	6	5	5	1	1	0	0	0	0	0	7.00	0.78	0	1
Augusto Mendietta	13.50	1	0	0	0	0.2	0	1	1	0	1	0	1	0	2	0	1.50	0.50	1	1
Erubiel Torres	27.00	1	0	0	0	0.2	2	2	2	0	2	0	0	0	0	0	6.00	0.80	1	0
Luis Martínez	0.00	1	0	0	0	0.0	0	0	0	0	2	0	1	0	0	0	0.00	1.00	0	0