

# QUIÉN ES QUIÉN 2024



LIGA MEXICANA DE BEISBOL

# ¡LO MEJOR DE LA LMB Y LA LMS EN UN SOLO LUGAR!

*DESCARGA LA APP*



*BEISBOLIZA  
TU VIDA*





# CARTA

## EDITORIAL



**Estimad@s tod@s,**

A un año de cumplir su primer Centenario, es para mí un gran honor, poder enviarle este mensaje a toda la familia de la Liga Mexicana de Beisbol (LMB) y qué mejor vía que nuestra publicación icónica: **Quién es Quién, en su edición 2024.**

El Quién es Quién, a lo largo de su historia ha plasmado el valioso y extenso acervo estadístico de nuestro Circuito: **sus récords, sus hitos, y quienes han protagonizado en el pasado y el presente toda suerte de hazañas en el terreno de juego.**

Aprovecho este espacio para compartirles que, la LMB se ha fortalecido, se ha diversificado y se ha acrecentado. Así pues, el 2024 es un parteaguas al haber puesto en marcha la **primera Temporada de la Liga Mexicana de Softbol (LMS)**. El proyecto nació con seis equipos, logrando un éxito rotundo e inmediato, con más de 200,000 aficionadas y aficionados presentes en las tribunas de nuestros estadios, tuvo además una extensa distribución mediática de las transmisiones.

Creemos y le apostamos al valor que tiene el deporte profesional femenil, no solo por lo que se refiere al desarrollo deportivo, sino al impacto que tiene en la sociedad en general. Todo mi reconocimiento a los seis fundadores, a las jugadoras y a quienes hicieron de esta iniciativa en ciernes, una realidad viva, palpable y con un futuro promisorio.

Por otra parte, en el 2024 tenemos a 20 franquicias, llevando el espectáculo de la LMB a dos nuevas ciudades: Chihuahua, una plaza que regresa a casa, y Querétaro, que por primera vez, cuenta con un equipo de beisbol profesional. **¡Bienvenidos, Dorados y Conspiradores!**

Hoy, hacia el **100mo Aniversario de la Liga Mexicana de Beisbol**, caminamos de la mano de todos los clubes y sus propietarios con seguridad, certeza y amplitud de miras. Este horizonte que avizora el primer siglo de la LMB, nos da cuenta de cientos de crónicas, de miles de mujeres y hombres que han formado y forjado al beisbol de Liga Mexicana, con la alegría de evocar grandes recuerdos, vivir el ahora, con la expectativa de implementar ambiciosos proyectos vigentes, mirando con entusiasmo hacia lo que nos depara el porvenir.

Con aprecio y respeto,

**Mtro. Horacio de la Vega Flores**  
Presidente Ejecutivo LMB

# ÍNDICE

	<b>PÁG.</b>
Agradecimientos .....	1
Sistema de Competencia .....	2
Calendario de Juegos Temporada 2024 .....	3
Presidentes LMB .....	12
Ejecutivos del Año .....	13
Equipos Campeones .....	15
Copa Zaachila .....	17
Lo mejor del 2023 .....	18
In Memoriam .....	27
Nominaciones Especiales .....	28
Líderes Defensivos 2023 .....	29
Líderes Individuales 2023 .....	30
Directorio Oficina LMB .....	31
Umpires LMB .....	33
Centro de Operaciones Replay .....	37
República LMB .....	39
Fechas Especiales .....	40
Directorio de Equipos LMB 2024 .....	41
Así se escribe el Beisbol .....	82
Organismos de Beisbol .....	87
Estadísticas Oficiales 2023 .....	89
Récords empatados o establecidos en 2023 .....	111
Asistencias a los estadios desde 2005 .....	114
Impacto de los estadios 2023 .....	122
Managers 2023 .....	124
Todos los bateadores por orden alfabético 2023 .....	126
Todos los lanzadores por orden alfabético 2023 .....	142
Fildeo Temporada 2023 .....	159
Estadísticas playoffs 2023 .....	194
Bateadores activos Temporada 2023 .....	233
Lanzadores activos Temporada 2023 .....	310
Standings Finales de 1925 a 2023 .....	392
Equipos campeones .....	429
Estadísticas históricas de clubes .....	432
Líderes históricos de bateo .....	437
Récords individuales de bateo históricos .....	458
Líderes históricos de pitcheo .....	484
Récords individuales de pitcheo históricos .....	500
Récords individuales de fildeo históricos .....	514
Récords colectivos históricos de bateo, pitcheo y fildeo .....	528
Managers .....	542
Nominaciones especiales históricas .....	548
Juegos de Estrellas .....	552
Liga Rookie 2023 .....	555
Liga Invernal Mexicana 2023 .....	563



# AGRADECIMIENTOS

## PATROCINADORES



## PROVEEDORES



SISTEMA DE

# COMPETENCIA



**¡PLAYBALL!**  
**INICIO DE LA TEMPORADA**

JUEVES

**11**

ABRIL



**ROL DE JUEGOS**

**93 930**

JUEGOS POR EQUIPO

JUEGOS DE TEMPORADA REGULAR



24 AL 26 DE MAYO

**4**  
**ETAPAS**



MISMO SISTEMA DE

**2023**



**ROL CORRIDO SIN VUELTAS!**

**PLAY OFFS**



**6** EQUIPOS CALIFICADOS POR ZONA

CON BASE EN

**%** DE GANADOS Y PERDIDOS

FIN DE TEMPORADA  
**REGULAR**

JUEVES

**01**

AGOSTO

# CALENDARIO

## DE JUEGOS

**ABRIL**

**12-13-14**

vie sáb dom



**ABRIL**

**16-17-18**

mar mié jue



**ABRIL**

**19-20-21**

vie sáb dom



**ABRIL**

**23-24-25**

mar mié jue





# CALENDARIO

## DE JUEGOS

### ABRIL

26-27-28

vie sáb dom



### ABR-MAY

30-01-02

mar mié jue



### MAYO

03-04-05

vie sáb dom



### MAYO

07-08-09

mar mié jue



# CALENDARIO

## DE JUEGOS

**MAYO**

**10-11-12**

vie sáb dom



**MAYO**

**14-15-16**

mar mié jue



**MAYO**

**17-18-19**

vie sáb dom



**MAYO**

**21-22-23**

mar mié jue



# CALENDARIO

## DE JUEGOS

MAYO

24-25-26

vie sáb dom

MAYO

28-29-30

mar mié jue

MAY-JUN

31-01-02

vie sáb dom

JUNIO

04-05-06

mar mié jue



PRESENTADO POR:



VERACRUZ  
2024

	visita			visita			visita	
	visita			visita			visita	
	visita			visita			03-04-05 visita	
	visita			visita			visita	
	visita			visita			visita	
	visita			visita			visita	
	visita			visita			visita	
	27-28-29 visita			visita			visita	
	visita			visita			visita	
	visita			visita			visita	



# CALENDARIO

## DE JUEGOS

### JUNIO

07-08-09

vie sáb dom



08-09-10  
visita



visita



visita



OLMECAS

visita



visita



visita



visita



visita



visita



visita



### JUNIO

11-12-13

mar mié jue



visita



visita



visita



visita



visita



visita



visita



visita



visita



visita



### JUNIO

14-15-16

vie sáb dom



visita



visita



visita



visita



visita



visita



visita



visita



visita



visita



### JUNIO

18-19-20

mar mié jue



visita



visita



17-18-19  
visita



visita



visita



visita



visita



visita



visita



visita



# CALENDARIO

## DE JUEGOS

**JUNIO**

21-22-23

vie sáb dom



**JUNIO**

25-26-27

mar mié jue



**JUNIO**

28-29-30


vie sáb dom



**JULIO**

02-03-04

mar mié jue



# CALENDARIO

## DE JUEGOS

**JULIO**

**05-06-07**

vie sáb dom

**JULIO**

**09-10-11**

mar mié jue

**JULIO**

**12-13-14**

vie sáb dom

**JULIO**

**16-17-18**

mar mié jue

 visita 	 visita 	 visita 	 visita 
 visita 	 visita 	 visita 	 visita 
 visita 	 <sup>08-09-10</sup> visita 	 visita 	 visita 
 visita 	 visita 	 visita 	 visita 
 visita 	 visita 	 visita 	 visita 
 visita 	 visita 	 visita 	 visita 
 visita 	 visita 	 visita 	 visita 
 visita 	 visita 	 visita 	 <sup>15-16-17</sup> visita 
 visita 	 visita 	 visita 	 visita 
 visita 	 visita 	 visita 	 visita 



# CALENDARIO

## DE JUEGOS

**JULIO**

19-20-21

vie sáb dom



**JULIO**

23-24-25

mar mié jue



**JULIO**

26-27-28

vie sáb dom



**JUL-AGO**

30-31-01

mar mié jue



# CALENDARIO

## DE JUEGOS



### PRIMER PLAYOFF

AGOSTO	03	04	05	06	07	08	09	10	11	12
	S1 S2 S3 J1	S1 S2 S3 J2		S1 S2 S3 J3	S1 S2 S3 J4	S1 S2 S3 J5*		S1 S2 S3 J6*	S1 S2 S3 J7*	
		S1 S2 S3 J1	S1 S2 S3 J2		S1 S2 S3 J3	S1 S2 S3 J4	S1 S2 S3 J5*		S1 S2 S3 J6*	S1 S2 S3 J7*

### SERIES DE ZONA

AGOSTO	13	14	15	16	17	18	19	20	21	22
	SZ1 SZ2 J1	SZ1 SZ2 J2		SZ1 SZ2 J3	SZ1 SZ2 J4	SZ1 SZ2 J5*		SZ1 SZ2 J6*	SZ1 SZ2 J7*	
		SZ1 SZ2 J1	SZ1 SZ2 J2		SZ1 SZ2 J3	SZ1 SZ2 J4	SZ1 SZ2 J5*		SZ1 SZ2 J6*	SZ1 SZ2 J7*

### SERIES DE CAMPEONATO

AGOSTO	23	24	25	26	27	28	29	30	31	01
	J1 SDC	J2 SDC		J3 SDC	J4 SDC	J5* SDC		J6* SDC	J7* SDC	
		J1 SDC	J2 SDC		J3 SDC	J4 SDC	J5* SDC		J6* SDC	J7* SDC

### SERIE DEL REY

SEPTIEMBRE	02	03	04	05	06	07	08	09	10	11
		J1 SDR	J2 SDR		J3 SDR	J4 SDR	J5* SDR		J6* SDR	J7* SDR
										

# PRESIDENTES

## LMB

- 1925 - 1926** Alejandro Aguilar Reyes «Fray Nano»
- 1926 - 1929** Ernesto Carmona Verduzco
- 1930 - 1933** Federico Reynaud
- 1934** Dr. Manuel Márquez
- 1935** Alberto Uruchurtu
- 1936 - 1937** Higinio Ureta
- 1938-1939** Ernesto Carmona Verduzco
- 1940** Lic. Eduardo Ampudia
- 1941** Lic. Mario Loustou
- 1942** Alejandro Aguilar Reyes «Fray Nano»
- 1943 - 1945** Crl. Octavio Rueda Magro
- 1946 - 1948** Jorge Pasquel Casanueva
- 1949 - 1952** Dr. Eduardo Quijano Pitman
- 1953 - 1955** Arnulfo T. Canales
- 1956 - 1958** Federico Miranda
- 1959** Ing. Carlos Rubio
- 1960 - 1961** Eduardo Orvañanos Zúñiga
- 1962 - 1981** Lic. Antonio Ramírez Muro
- 1982** Roberto Ávila González  
Lic. Pedro Treto Cisneros  
Lic. Roberto Mansur Galán
- 1983 - 1999** Lic. Pedro Treto Cisneros
- 1999** Gustavo Ricalde Durán
- 2000 - 2001** Lic. José Orozco Topete
- 2002 - 2004** Raúl González Rodríguez
- 2005 - 2006** Lic. Alejandro Hütt Valenzuela
- 2007 - 2017** C.P. Plinio Escalante Bolio
- 2017 - 2019** Mtro. Javier Salinas Hernández
- 2019** Lic. Gabriel Medina Espinosa
- 2019 - ACTUAL** Mtro. Horacio de la Vega Flores





# EJECUTIVOS

## DEL AÑO

1965	Jorge Pulido Aguilar	Tigres Capitalinos
1966	Pablo Machado Llosas	Rojos del Águila Veracruz
1967	Jesús Carmona Cavazos	Charros de Jalisco
1968	Arnulfo Rodríguez Montiel	Diablos Rojos del México
1969	Benjamín Temkin Melikof	Broncos de Reynosa
1970	Pablo Machado Llosas	Rojos del Águila Veracruz
1971	Álvaro Lebrija Saavedra	Charros de Jalisco
1972	Chara Mansur Julián	Cafeteros de Córdoba
1973	Ángel Vázquez Castro	Diablos Rojos del México
1974	Guillermo Garibay Fdez.	Algodoneros de Unión Laguna
1975	Sergio Kreimerman	Aljadores de Tampico
1976	Jaime Pérez Avellá	Pericos de Puebla
1977	Tomás Herrera Olachea	Tecolotes de Nuevo Laredo
1978	Chara Mansur Julián	Cafeteros de Córdoba
1979	Julián Mansur Priego	Plataneros de Tabasco
1981	Gilberto Blendl Courton	Broncos de Reynosa
1982	Plinio Escalante Bolio	Leones de Yucatán
1983	Ernesto Peralta Quintero	Tigres Capitalinos
1984	Roberto Mansur Galán	Diablos Rojos del México
1985	Jorge Williamson Bosque	Acereros de Monclova
1986	José Maiz García	Sultanes de Monterrey
1987	Pedro Treto Cisneros	LMB
1988	Roberto Mansur Galán	Diablos Rojos del México
1989	Víctor Lozano Rendón	Tecolotes de los Dos Laredos
1990	Jorge Dueñes Zurita	Algodoneros de Unión Laguna
1991	José Canales Cantú	Industriales de Monterrey
1992	Santiago Burelo	Petroleros de Minatitlán
1993	Diego Rosique Palavicini	Olmecas de Tabasco



# EJECUTIVOS

## DEL AÑO



<b>1994</b>	Roberto Mansur Galán	Diablos Rojos del México
<b>1995</b>	José Maiz García	Sultanes de Monterrey
<b>1996</b>	Gustavo Ricalde Rincón	Leones de Yucatán
<b>1997</b>	Alejo Peralta y D.C.	Tigres Capitalinos
<b>1998</b>	Vicente Pérez Avellá	Guerreros de Oaxaca
<b>1999</b>	Alfredo Harp Helú	Diablos Rojos del México
<b>2000</b>	Carlos Peralta Quintero	Tigres Capitalinos
<b>2001</b>	Carlos Peralta Quintero	Tigres Capitalinos
<b>2002</b>	José Marrón Cajiga	Diablos Rojos del México
<b>2003</b>	Pedro Mayorquín Aguilar	Diablos Rojos del México
<b>2004</b>	Gabriel Escalante Castillo	Piratas de Campeche
<b>2005</b>	Carlos Peralta Quintero	Tigres de la Angelópolis
<b>2006</b>	Gustavo Ricalde Rincón	Leones de Yucatán
<b>2007</b>	Roberto Magdaleno Ramírez	Sultanes de Monterrey
<b>2008</b>	Roberto Mansur Galán	Diablos Rojos del México
<b>2009</b>	Álvaro Ley López	Saraperos de Saltillo
<b>2010</b>	Álvaro Ley López	Saraperos de Saltillo
<b>2011</b>	Carlos Peralta Quintero	Tigres de Quintana Roo
<b>2012</b>	José Antonio Mansur Galán	Rojos del Águila Veracruz
<b>2013</b>	Cuauhtémoc Rodríguez Meza	Tigres de Quintana Roo
<b>2014</b>	Alfredo Harp Helú	Diablos Rojos del México
<b>2015</b>	Carlos Peralta Quintero	Tigres de Quintana Roo
<b>2016</b>	Gerardo Benavides Pape	Pericos de Puebla
<b>2017</b>	Blanca Uribe Díaz	Toros de Tijuana
<b>2018</b>	Jesús Dionisio González	Sultanes de Monterrey
<b>2019</b>	Gerardo Benavides Pape	Acereros de Monclova
<b>2021</b>	Alberto Uribe Maytorena	Toros de Tijuana
<b>2022</b>	Juan José Arellano Hernández	Leones de Yucatán
<b>2023</b>	Ignacio Trigueros Tirado	Pericos de Puebla

## CAMPEONES

1925	74 Regimiento	Puebla	Jesús Matanzas Váldez
1926	Ocampo	Jalapa	José Mancisidor
1927	Gendarmería	México	Jesús Matanzas Váldez
1928	Policía	México	Horacio "Lechón" Hernández
1929	Chiclet's Adams	México	Agustín Suárez
1930	Comintra	México	Manuel Oliveros
1931	Tráfico	México	Gregorio Valdez
1932	Obras Públicas	México	Ernesto "El Hombre De La V" Carmona
1933	Comintra	México	Manuel Oliveros
1934	Monte de Piedad	México	Ernesto «El Hombre De La V» Carmona
1935	Agrario	México	Salvador Teuffer
1936	Agrario	México	Salvador Teuffer
1937	Rojos del Águila	Veracruz	Agustín Verde
1938	Rojos del Águila	Veracruz	Agustín Verde
1939	Cafeteros	Córdoba	Lázaro "Príncipe de Belén" Salazar
1940	Azules del Veracruz	México	Jorge Pasquel
1941	Azules del Veracruz	México	Lázaro "Príncipe de Belén" Salazar
1942	Unión Laguna	Torreón	Martín "El Maestro" Dihigo
1943	Industriales	Monterrey	Lázaro "Príncipe de Belén" Salazar
1944	Veracruz	México	Ramón "El Profesor" Bragaña
1945	Alijadores	Tampico	Armando Marsans
1946	Alijadores	Tampico	Armando Marsans
1947	Industriales	Monterrey	Lázaro "Príncipe de Belén" Salazar
1948	Industriales	Monterrey	Lázaro "Príncipe de Belén" Salazar
1949	Sultanes	Monterrey	Lázaro "Príncipe de Belén" Salazar
1950	Unión Laguna	Torreón	Guillermo "Memo" Garibay
1951	Azules del Veracruz	México	Jorge Pasquel
1952	Rojos del Águila	Veracruz	Santos "Canguro" Amaro
1953	Tecolotes	Nuevo Laredo	Adolfo Luque
1954	Tecolotes	Nuevo Laredo	Adolfo Luque
1955	Tigres	México	George Genovese
1956	Diablos Rojos	México	Lázaro "Príncipe de Belén" Salazar
1957	Yucatán	Mérida	Óscar "Barriguilla" Rodríguez
1958	Tecolotes	Nuevo Laredo	José "Cheo" Ramos
1959	Petroleros	Poza Rica	Luis "Camaleón" García
1960	Tigres	México	Guillermo "Memo" Garibay
1961	Rojos del Águila	Veracruz	Santos "Canguro" Amaro
1962	Sultanes	Monterrey	Clemente "Sungu" Carrera
1963	Pericos	Puebla	Antonio "Tony" Castaño
1964	Diablos Rojos	México	Tomás "Sargento" Herrera
1965	Tigres	México	Luis "Chito" García
1966	Tigres	México	Ricardo "Chamaco" Garza
1967	Jalisco	Guadalajara	Guillermo "Memo" Garibay
1968	Diablos Rojos	México	Tomás "Sargento" Herrera
1969	Broncos	Reynosa	Miguel "Mike" Sotelo
1970	Rojos del Águila	Veracruz	Enrique Izquierdo
1971	Jalisco	Guadalajara	Benjamin "Cananea" Reyes
1972	Cafeteros	Córdoba	Mario "Toche" Peláez



# EQUIPOS

# CAMPEONES

1973	Diablos Rojos	México	Wilfredo "Willie" Calviño
1974	Diablos Rojos	México	Benjamín "Cananea" Reyes
1975	Alijadores	Tampico	Benjamín "Papelero" Valenzuela
1976	Diablos Rojos	México	Benjamín "Cananea" Reyes
1977	Tecolotes	Nuevo Laredo	Jorge Fitch Díaz
1978	Rieleros	Agascalientes	Jaime Fabela
1979	Ángeles	Puebla	Jorge Fitch
1980	(*) Saraperos	Saltillo	Gregorio Luque
1981	Diablos Rojos	México	Winston "Chilote" Llenas
1982	Indios	Ciudad Juárez	José "Zacatillo" Guerrero
1983	Piratas	Campeche	Francisco "Paquin" Estrada
1984	Leones	Mérida	Carlos Paz
1985	Diablos Rojos	México	Benjamín "Cananea" Reyes
1986	Ángeles Negros	Puebla	Rodolfo Sandoval
1987	Diablos Rojos	México	Benjamín "Cananea" Reyes
1988	Diablos Rojos	México	Benjamín "Cananea" Reyes
1989	Dos Laredos	Nuevo Laredo	José "Zacatillo" Guerrero
1990	Bravos	León	Francisco "Paquin" Estrada
1991	Sultanes	Monterrey	Aurelio Rodríguez
1992	Tigres	México	Gerardo Gutiérrez
1993	Olmecas	Villahermosa	Juan Navarrete
1994	Diablos Rojos	México	Marco Antonio Vázquez
1995	Sultanes	Monterrey	Derek Bryant
1996	Sultanes	Monterrey	Derek Bryant
1997	Tigres	México	Dan Firova
1998	Guerreros	Oaxaca	Nelson "Almirante" Barrera
1999	Diablos Rojos	México	Tim Johnson
2000	Tigres	México	Dan Firova
2001	Tigres	México	Dan Firova
2002	Diablos Rojos	México	Bernardo "Bernie" Tatis
2003	Diablos Rojos	México	Bernardo "Bernie" Tatis
2004	Piratas	Campeche	Francisco "Paquin" Estrada
2005	Tigres - Angelopolis	Puebla	Enrique "Che" Reyes
2006	Leones	Mérida	Lino Rivera
2007	Sultanes	Monterrey	Félix Fermín
2008	Diablos Rojos	México	Daniel Fernández
2009	Saraperos	Saltillo	Orlando Sánchez
2010	Saraperos	Saltillo	Orlando Sánchez
2011	Tigres - Quintana Roo	Cancún	Matias Carrillo
2012	Rojos del Águila	Veracruz	Pedro Meré
2013	Tigres - Quintana Roo	Cancún	Roberto Vizcarra
2014	Diablos Rojos	México	Miguel Ojeda
2015	Tigres - Quintana Roo	Cancún	Roberto Vizcarra
2016	Pericos de Puebla	Puebla	Cory Snyder
2017	Toros	Tijuana	Pedro Meré
2018.1	Leones	Yucatán	Roberto Vizcarra
2018.2	Sultanes	Monterrey	Roberto Kelly
2019	Acereros	Monclova	Pat Listach
2021	Toros	Tijuana	Homar Rojas
2022	Leones	Yucatán	Roberto Vizcarra
2023	Pericos	Puebla	Sergio Omar Gastélum



# COPA

# ZAACHILA

Es el trofeo institucional para el equipo campeón de la Liga Mexicana de Beisbol.

## Sabías que...

- Se entregó por primera vez en **2009**.
- Su forma se basa en una reliquia arqueológica mixteca, encontrada en la ciudad de **Zaachila, Oaxaca**.
- El **colibrí representa al gobernante**.
- Sus materiales son representativos de México: la Copa hecha de plata con una base de **obsidiana**, piedra utilizada desde tiempos prehispánicos.
- Al momento de su entrega, se coloca en su base el escudo del equipo campeón, también elaborado en plata.
- Su entrega sigue un **protocolo ceremonial**: es llevada al terreno de juego por una mujer vestida con indumentaria típica, quien representa el papel de sacerdotisa.
- El primer ganador de la Copa Zaachila fue **Saraperos de Saltillo**, quien repitió en 2010 y es hasta el momento el único bicampeón desde que se instauró este trofeo.
- En 2018 la Copa Zaachila tuvo dos ganadores, en ambos campeonatos realizados ese año.


**-Los equipos que han ganado este trofeo hasta el momento, son:**



- Durante la Serie del Rey, se realiza el **Tour de la Copa** para que los aficionados la conozcan y puedan tomarse fotografías con ella.

# LO MEJOR

## DEL 2023



Los diamantes de la Liga Mexicana de Beisbol vibraron con las emociones de la campaña 2023, la número 98 en la historia del circuito veraniego.

Durante la temporada 2023, un total de **4.7 millones de personas asistieron a los estadios de los 18 equipos: 4,041,303 en temporada regular y 693,528 en la postemporada.**

Varios momentos, dentro y fuera de los diamantes, serán recordados por los aficionados. A continuación, lo más destacado en el mundo de la pelota caliente en 2023:

**11-21 DE MARZO**

Se lleva a cabo la quinta edición del **Clásico Mundial de Beisbol**. México avanza hasta las semifinales, en donde cae ante Japón, quien se corona campeón luego de vencer en la Gran Final a Estados Unidos.



**17 DE ABRIL**

Se realiza el anuncio oficial de que los juegos de martes y miércoles en la LMB volverán a ser a **nueve entradas**.

**20 DE ABRIL**

**Juego Inaugural de la temporada 2023** de la LMB en La Fortaleza. Los campeones Leones de Yucatán vencen 8-4 a los Bravos de León en 10 entradas.



## 5 AL 14 DE MAYO

**#OutALasBarreras** dentro y fuera del terreno de juego. Se lleva a cabo la campaña de equidad de género de la Liga Mexicana de Beisbol.



## 9 DE MAYO

Debut de la **umpire Julissa Iriarte** en un juego entre Olmecas y Leones en el Parque Kukulcán. Se convierte en la segunda mujer que imparte justicia en los diamantes de la LMB.



## 12 DE MAYO

**Acereros y Tigres** protagonizan en Cancún el juego más rápido de la temporada: 2 horas y 6 minutos en nueve entradas.

## 14 DE MAYO

**Kyle Martin**, de los Guerreros de Oaxaca, produce siete carreras en el primer juego de una doble cartelera ante El Águila para empatar el récord de más impulsadas en un juego de siete entradas.

## 16 AL 25 DE MAYO

Se pone en marcha la campaña ecológica **#SwingsMásVerdes**, con la que se busca concientizar y promover el cuidado del planeta.



## 17 DE MAYO

**Jesús Fabela** se convierte en el primer bateador de los Diablos Rojos del México que batea el ciclo en el Estadio Alfredo Harp Helú.

## 18 DE MAYO

En conferencia de prensa en el Estadio Alfredo Harp Helú, **Mission Foods es presentado oficialmente como nuevo patrocinados de la LMB.**

## 19 DE MAYO

Regresa la actividad a la **Academia de la Liga Mexicana de Beisbol** en El Carmen, Nuevo León con la Liga Rookie. Cuatro combinados disputarán una temporada de 38 juegos.

## 31 DE MAYO

**Ramiro Peña**, de los Sultanes de Monterrey, empata el récord de más doble plays realizados por un segunda base en un juego de nueve entradas.

## 2 DE JUNIO

Los **Acereros de Monclova**, en juego ante Sultanes, empatan el récord de más pelotazos recibidos en un juego de nueve entradas con **seis**.

## 3 DE JUNIO

**Yoimer Camacho**, de los Pericos, lanza un juego sin hit ni carrera en duelo recortado a seis episodios debido a la lluvia.



## 4 DE JUNIO

**Roberto Ramos**, de los Diablos Rojos, empata récord de la LMB al participar en seis doble plays como primera base en juego de nueve entradas.

## 6 DE JUNIO

**Guillermo Murra Marroquín** es nombrado nuevo Presidente del Consejo Directivo de la LMB.

## 7 DE JUNIO

**Juego sin hit ni carrera para el combinado México-Oaxaca** en la Academia de la LMB en El Carmen, Nuevo León. Los lanzadores fueron José Manuel Hernández, Marco Becerril, Máximo Rodríguez, Alexis Rico, Luis Mario Sánchez y José Miguel Ramírez.

## 16 DE JUNIO

**Cena de Gala del fin de semana de las Estrellas en Villahermosa, Tabasco.** Se premia a lo mejor de 2022 y se entregan sus anillos a los participantes del Juego de Estrellas LMB 2023.

## 17 DE JUNIO

**Rainel Rosario** se impone en el Home Run Derby celebrado en el Estadio Centenario del 27 de Febrero. 'El Porto' venció en la Gran Final a Fernando Villegas, su compañero de equipo con los Saraperos de Saltillo, para proclamarse el Rey del Cuadrangular.



## 24 DE JUNIO

**Jovany López** lanza para los Piratas de Campeche un juego sin hit ni carrera ante los Olmecas, en duelo recortado a cinco entradas debido a la lluvia.

## 26 DE JUNIO

La LMB cierra un acuerdo con **BASE Sport** para distribuir las transmisiones de los juegos en diez países de Europa del Este y Asia Central.

## 18 DE JUNIO

La Zona Sur vence 2-1 a la Zona Norte en un fantástico duelo de serpentinas. Fue la **edición número 89 del Juego de Estrellas**, segunda ocasión que se celebra en Tabasco, primera desde 1985. En esta ocasión el Jugador Más Valioso fue **Fernando Salas**, el cerrador de los Olmecas de Tabasco.



## 1 DE JULIO

La **Selección Mexicana de Beisbol** gana su histórica primera **medalla de oro** en los Juegos Centroamericanos y del Caribe en San Salvador 2023.



## 10 DE JULIO

Se presenta de manera oficial la **Baseball Champions League (BCL)**, primer torneo de clubes campeones de ligas de beisbol a nivel mundial organizado por la WBSC.

## 11 DE JULIO

**David Reyes** lanza para El Águila de Veracruz un juego sin hit ni carrera de nueve entradas.



## 12 DE JULIO

**Michael Robles**, de los Generales de Durango, batea de 6-6 para empatar dos records de la LMB: más hits conectados en un juego de nueve entradas y batear de 6-6 en juego.

## 22 DE JULIO

**Final de la Liga Rookie.** El combinado México-Oaxaca se proclama campeón al vencer 3-1 a Monclova-Saltillo en El Carmen, Nuevo León.

## 25 DE JULIO

**Cristhian Adames** se convierte en el primero en la historia de los Pericos de Puebla en batear el ciclo.

## 28 DE JULIO

Juego sin hit ni carrera combinado para **El Águila de Veracruz: Alejandro Soto, Yapson Gómez, Gerardo Gutiérrez y Samuel Zazueta.**



## 6 DE AGOSTO

Termina el rol regular de la temporada 2023.

## 8 DE AGOSTO

Inicia la actividad de los **playoffs en la Zona Sur.**

## 9 DE AGOSTO

Inicia la actividad de los **playoffs en la Zona Norte.**

## 11 DE AGOSTO

La LMB cierra un acuerdo de patrocinio con el grupo financiero **Value** para ser el presentador oficial de los playoffs 2023.



## 23 DE AGOSTO

En conferencia de prensa en Mérida, Yucatán, se revela el calendario de la primera edición de la **Baseball Champions League**.

## 28 DE AGOSTO

**Pericos de Puebla y Leones de Yucatán** inician la Serie de Campeonato de la Zona Sur.

## 29 DE AGOSTO

**Algodoneros de Unión Laguna y Tecos de los Dos Laredos** inician la Serie de Campeonato de la Zona Norte.

## 8 DE SEPTIEMBRE

Arranque de la **Serie del Rey** entre los Pericos de Puebla y los Algodoneros de Unión Laguna.

## 15 DE SEPTIEMBRE

Los **Pericos** arman un rally de tres carreras en la parte alta de la novena entrada para darle la vuelta a la pizarra en el Juego 6 de la Serie del Rey y se proclaman **campeones de la temporada 2023 de la LMB**. Chris Carter es elegido por la prensa especializada como el Jugador Más Valioso de la serie por el título.



## 21 DE SEPTIEMBRE

El Presidente del Consejo Directivo, Guillermo Murra, en representación de los clubes que conforman la LMB, informa que **Horacio de la Vega** permanecerá al frente de la LMB como su **Presidente Ejecutivo por los próximos cinco años**.

## 28 DE SEPT - 1 DE OCT

Se realiza la primera edición de la **Baseball Champions League** en el Parque Kukulcán. Los **Fargo Moorhead Redhawks** vencen en la final a los Caimanes de Barranquilla para proclamarse los primeros campeones en la historia del torneo.



## 28 DE OCTUBRE

México vence a Panamá en el juego por la medalla de bronce en los **Juegos Panamericanos Santiago 2023**.

## 31 DE OCTUBRE

La Selección Mexicana de Beisbol gana el **Premio Nacional de Deportes 2023** en la categoría de deporte profesional.

## 12 DE OCTUBRE

Arranca la **Liga Invernal Mexicana** con la participación de los Diablos Rojos, Guerreros, Chileros de Xalapa (El Águila) y el combinado Pericos-Algodoneros-Olmecas.

## 16 - 25 DE OCTUBRE

Se revelan a los ganadores de las Nominaciones Especiales a lo mejor de la temporada 2023 de la LMB:

*Novato del Año: Randy Romero*  
*Retorno del Año Chris Carter*  
*Defensivo del Año: Ramiro Peña*  
*Relevista del Año: Fernando Salas*  
*Pitcher del Año: Braulio Torres-Pérez*  
*Manager del Año: Félix Fermín*  
*Jugador Más Valioso: Fernando Villegas*  
*Ejecutivo del Año: Ignacio Trigueros*

## 7 DE NOVIEMBRE

Se realizó el **Tryout de la Liga Mexicana de Softbol** en las instalaciones de la Liga Olmeca en la Ciudad de México con la participación de 280 jugadoras.





## 9 DE NOVIEMBRE

La Clase 2023 de inmortales es exaltada al **Salón de la Fama del Beisbol Mexicano**: Alfredo Harp Helú, Noé Muñoz, Javier Robles, Juan Gabriel Castro, Luis Arredondo, Roberto Vizcarra, Alejo Ahumada, Tomás Herrera y Jesús Moreno.

## 14 DE NOVIEMBRE

Los **Charros de Jalisco** son admitidos en la Liga Mexicana de Beisbol para la temporada 2024 en sustitución de los Mariachis de Guadalajara.



## 21 DE NOVIEMBRE

Se realiza el draft de expansión para los equipos **Conspiradores de Querétaro** y **Dorados de Chihuahua**.



## 23 DE NOVIEMBRE

La Revista GQ designa como **‘Los hombres del año’**, en la categoría de deportes, a **Randy Arozarena, Benjamín Gil, Horacio de la Vega y Guillermo Murra**.



## 1 DE DICIEMBRE

El combinado Pericos-Algodoneros-Olmecas vence 3-0 en la **Serie del Príncipe** a los Diablos Rojos para proclamarse campeones de la Liga Invernal Mexicana.





**7 DE DICIEMBRE**

Se realiza el **Draft 2023 de la Liga Mexicana de Softbol** en el Estadio Alfredo Harp Helú.



**19 DE DICIEMBRE**

La Selección Mexicana de Beisbol recibe el **Premio Nacional del Deporte 2023 en Palacio Nacional**.



# IN MEMORIAM

4 ENERO



**Dimas Calderón**  
Batboy

20 FEBRERO



**Rubén Villalay**  
Productor

25 FEBRERO



**Matt Pobereyko**  
Pelotero

10 MARZO



**Antonio Chedraui**  
Directivo

20 ABRIL



**Jesús Franco**  
Cronista

22 MAYO




**Tesalia Alonso**  
Periodista

31 MAYO



**Nicolás Castillo**  
Batboy

27 JUNIO



**Francisco Chávez**  
Pelotero

22 JULIO




**Humberto Tapia**  
Directivo

24 JULIO



**Alejandro Martí**  
Empresario

07 AGOSTO



**Marcelo Juárez**  
Pelotero

30 SEPTIEMBRE



**Noé Ceniceros**  
Administración

13 DE NOVIEMBRE



**Héctor Benavides**  
Periodista

26 DE NOVIEMBRE



**Édgar Zúñiga**  
Pelotero

26 DE NOVIEMBRE



**Armando Guadiana**  
Directivo



# NOMINACIONES



## ESPECIALES

**JUGADOR  
MÁS VALIOSO**



**Fernando Villegas**  
Saraperos de Saltillo

**MANAGER  
DEL AÑO**



**Félix Fermín**  
Tecos de los Dos Laredos

**PITCHER  
DEL AÑO**



**Braulio Torres - Pérez**  
Olmecas de Tabasco

**RELEVISTA  
DEL AÑO**



**Fernando Salas**  
Olmecas de Tabasco

**DEFENSIVO  
DEL AÑO**



**Ramiro Peña**  
Sultanes de Monterrey

**RETORNO  
DEL AÑO**



**Chris Carter**  
Pericos de Puebla

**NOVATO  
DEL AÑO**



**Randy Romero**  
Mariachis de Guadalajara

# LÍDERES

# DEFENSIVOS



# LÍDERES

## INDIVIDUALES



### BATEO

**LÍDER EN  
PORCENTAJE  
DE BATEO**



**Fernando Villegas (.390)**  
Saraperos de Saltillo

**LÍDER EN  
JONRONES**



**Kyle Martin (26)**  
Guerreros de Oaxaca

**LÍDER  
EN CARRERAS  
PRODUCIDAS**



**Ademar Rifaela (83)**  
Guerreros de Oax. / Generales de Dgo.

**LÍDER  
EN BASES  
ROBADAS**



**Gustavo Núñez (36)**  
El Águila de Veracruz

### PITCHEO

**LÍDER EN  
EFECTIVIDAD**



**Braulio Torres-Pérez (2.41)**  
Olmecas de Tabasco

**LÍDER EN  
JUEGOS GANADOS**



**Brandon Brennan (11)**  
Tecos de los Dos Laredos

**LÍDER EN  
PONCHES**



**Darel Torres (100)**  
Tigres de Quintana Roo

**LÍDER EN  
SALVAMENTOS**



**Kurt Heyer (20)**  
Saraperos de Saltillo



**Yoimer Camacho (11)**  
Pericos de Puebla



**Fernando Salas (20)**  
Olmecas de Tabasco

# DIRECTORIO

## LMB



**Horacio de la Vega Flores**  
Presidente Ejecutivo  
[presidencialmb@lmb.com.mx](mailto:presidencialmb@lmb.com.mx)



**Carla Román Navarro**  
Jefa de Oficina de la Presidencia Ejecutiva  
[croman@lmb.com.mx](mailto:croman@lmb.com.mx)



**Gabriel Medina Espinosa**  
Director Deportivo  
[gmedina@lmb.com.mx](mailto:gmedina@lmb.com.mx)



**Alberto Guadarrama Barrera**  
Dir. de Mercadotecnia y Comunicación  
[aguadarrama@lmb.com.mx](mailto:aguadarrama@lmb.com.mx)



**Luis A. Ramírez Rosas**  
Director de Umpires  
[lramirez@lmb.com.mx](mailto:lramirez@lmb.com.mx)



**Óscar N. Rojas Salazar**  
Director de Administración  
[orojas@lmb.com.mx](mailto:orojas@lmb.com.mx)



**Adriana Treviño Martínez**  
Directora Comercial  
[atrevino@lmb.com.mx](mailto:atrevino@lmb.com.mx)



**Diego Patricio Pérez Ochoa**  
Gerente Deportivo / Gerente General Selección Mexicana  
[patperez@lmb.com.mx](mailto:patperez@lmb.com.mx)



**Jazmín Vega Rojas**  
Gerente de Coordinación Operativa  
[jvega@lmb.com.mx](mailto:jvega@lmb.com.mx)



**Leopoldo Ramírez Quezada**  
Gerente de Medios  
[pramirez@lmb.com.mx](mailto:pramirez@lmb.com.mx)



**Carlos Antonio Sisniega Fink**  
Gerente Comercial  
[csisniega@lmb.com.mx](mailto:csisniega@lmb.com.mx)



**Isaac Urzúa Nieto**  
Gerente de Contabilidad  
[iurzua@lmb.com.mx](mailto:iurzua@lmb.com.mx)





**Pablo Garza García**

Gerente Deportivo


pgarza@academia-lmb.com



**Gabriela Arredondo Márquez**

Gerente de Relaciones Públicas

garredondo@lmb.com.mx



**Erika Hernández Murrieta**

Coordinadora de Producción

ehernandez@lmb.com.mx



**Ivana Morett Vélez**

Coordinadora de Mercadotecnia

imorett@lmb.com.mx



**Diana Navarro Arechederra**

Coordinadora Digital

dnavarro@lmb.com.mx



**Dr. Juan Luis Flores**

Doctor LMB



**Dr. Juan Luis Flores Jr.**

Doctor LMB



**José L. Segovia Ponce**

Recursos materiales  
y servicios generales

jlsegovia@lmb.com.mx



**Javier Sierra Serrano**

Contabilidad

jsierra@lmb.com.mx



**Jessica Vianey Aguilar Salgado**

Auxiliar Administrativo

auxiliaradmon@lmb.com.mx



**Rubí Guadalupe Urzua Nieto**

Auxiliar Administrativo

asisadmon@lmb.com.mx

Calle Guillermo Haro PB,  
Santa Fe, Zedec Sta Fe,  
Álvaro Obregón, C.P. 01376  
Ciudad de México, CDMX  
T. 5557.1007  
oficina@lmb.com.mx



# UMPIRES

## LMB



**Christian Vicente Madero Montijo**  
Nació en: Arizpe, Sonora.  
Fecha: 1 de octubre de 1987  
Experiencia en LMB: 14 temporadas



**Roberto Carlos Lamadrid Mercado**  
Nació en: CDMX  
Fecha: 17 de diciembre de 1977  
Experiencia en LMB: 16 temporadas



**Pedro José Tun Lezama**  
Nació en: Seybaplaya, Camp.  
Fecha: 8 de febrero de 1979  
Experiencia en LMB: 16 temporadas



**Orlando López Armenta**  
Nació en: Cuasave, Sin.  
Fecha: 10 de marzo de 1978  
Experiencia en LMB: 24 temporadas



**Alan Guillermo Izaguirre Valdez**  
Nació en: Charay, Sin.  
Fecha: 10 de febrero de 1989  
Experiencia en LMB: 12 temporadas



**Daniel Esteban Toledo Rodríguez**  
Nació en: Monclova, Coah.  
Fecha: 23 de noviembre de 1970  
Experiencia en LMB: 15 temporadas



**Manuel Jesús Carrillo Naal**  
Nació en: Mérida, Yuc.  
Fecha: 3 de enero de 1990  
Experiencia en LMB: 8 temporadas



**Jesús Michael Salazar Carrazco**  
Nació en: Culiacán, Sin.  
Fecha: 27 de noviembre de 1990  
Experiencia en LMB: 12 temporadas



**José Guadalupe Del Puerto López**  
Nació en: Cd. Ixtepec, Oax.  
Fecha: 6 de octubre de 1987  
Experiencia en LMB: 11 temporadas



**Jesús Daniel Rubio Cárdenas**  
Nació en: Culiacán, Sin.  
Fecha: 11 de febrero de 1981  
Experiencia en LMB: 16 temporadas



**Mario César Villavicencio Tesisteco**  
Nació en: Guaymas, Son.  
Fecha: 24 de marzo de 1985  
Experiencia en LMB: 7 temporadas



**Jesús Yamir Martínez Valenzuela**  
Nació en: Los Mochis, Sinaloa.  
Fecha: 29 de octubre de 1989  
Experiencia en LMB: 9 temporadas



**Ulises Domínguez Solís**  
Nació en: Amaxac de Gro, Tlax.  
Fecha: 2 de mayo de 1988  
Experiencia en LMB: 11 temporadas



**Armando Silvas Leyva**  
Nació en: Tamazula, Guasave, Sin.  
Fecha: 1 de abril de 1990  
Experiencia en LMB: 7 temporadas



**Edgar Huerta Morales**  
Nació en: Boca Del Río, Ver.  
Fecha: 20 de octubre de 1993  
Experiencia en LMB: 5 temporadas



**Jesús Ramón Milagros López Miller**  
Nació en: Obregón, Sonora.  
Fecha: 26 de octubre de 1983  
Experiencia en LMB: 11 temporadas



**Gilberto Mayer Carrillo**  
 Nació en: Mazatlán, Sin.  
 Fecha: 23 de julio de 1991  
 Experiencia en LMB: 8 temporadas



**Rodolfo Pastrana Tejeda**  
 Nació en: CDMX  
 Fecha: 10 de marzo de 1987  
 Experiencia en LMB: 11 temporadas



**Conrado Valenzuela Chávez**  
 Nació en: Guasave, Sin.  
 Fecha: 10 de marzo de 1986  
 Experiencia en LMB: 11 temporadas



**Jesús Antonio Córdoba Martínez**  
 Nació en: Monclova, Coahuila.  
 Fecha: 07 de septiembre de 1986  
 Experiencia: 8 temporadas



**Rafael Sebastián Martínez González**  
 Nació en: Sto. Domingo, Tehuantepec, Oax.  
 Fecha: 25 de noviembre de 1994  
 Experiencia en LMB: 4 temporadas



**Carlos Javier Valenzuela Uriarte**  
 Nació en: Culliacán, Sin.  
 Fecha: 11 de octubre de 1992  
 Experiencia en LMB: 5 temporadas



**Aarón Alfredo Leyva Zúñiga**  
 Nació en: Guasave, Sinaloa  
 Fecha: 17 de junio de 1985  
 Experiencia en LMB: 6 temporadas



**Eduardo Jovanny Gámez Villegas**  
 Nació en: Ensenada, BC.  
 Fecha: 8 de febrero de 1994  
 Experiencia en LMB: 4 temporadas



**Gustavo Peña Rita**  
 Nació en: Ignacio De La Llave, Ver.  
 Fecha: 20 de febrero de 1998  
 Experiencia en LMB: 4 temporadas



**Alexis Elbor Alfaro**  
 Nació en: Tehuantepec, Oax.  
 Fecha: 11 de mayo de 1994  
 Experiencia en LMB: 4 temporadas



**Carlos Erick León Ortega**  
 Nació en: Puebla, Pue.  
 Fecha: 24 de diciembre de 1990  
 Experiencia en LMB: 6 temporadas



**Manuel Alfredo Soto Barajas**  
 Nació en: Los Mochis, Sin.  
 Fecha: 23 de septiembre de 1997  
 Experiencia en LMB: 6 temporadas



**Alan Cruz Santiago**  
 Nació en: Cazones De Herrera, Ver.  
 Fecha: 14 de febrero de 1994  
 Experiencia en LMB: 5 temporadas



**Kevin Iván Basurto Rodríguez**  
 Nació en: Mazatlán, Sinaloa.  
 Fecha: 8 de enero de 1997  
 Experiencia en LMB: 3 temporadas



**Pedro Tun Cetina**  
 Nació en: Mérida, Yuc.  
 Fecha: 15 de febrero de 2000  
 Experiencia en LMB: 2 temporada



**Luis Donald Ruiz Osuna**  
 Nació en: Los Mochis, Sin.  
 Fecha: 24 de enero de 1995  
 Experiencia en LMB: 2 temporada



**David de Jesús Solís Puente**  
Nació en: Saltillo, Coah.  
Fecha: 29 de diciembre de 1995  
Experiencia en LMB: 5 temporadas



**Rafael Ramírez Cabrera**  
Nació en: Puebla, Pue.  
Fecha: 23 de febrero de 1997  
Experiencia en LMB: 4 temporada



**Lamberto Zavala Camacho**  
Nació en: Los Mochis, Sin.  
Fecha: 17 de septiembre de 1997  
Experiencia en LMB: 6 temporadas



**Axl Manuel Mayer Carrillo**  
Nació en: Mazatlán, Sinaloa.  
Fecha: 30 de marzo de 1994  
Experiencia en LMB: 4 temporadas



**Jesús Juan Carlos Mendoza Vega**  
Nació en: Los Mochis, Sin.  
Fecha: 24 de marzo de 1992  
Experiencia en LMB: 4 temporadas



**José Manuel Tirado Jiménez**  
Nació en: Mazatlán, Sin.  
Fecha: 6 de enero de 1999  
Experiencia en LMB: 3 temporadas



**Julissa M. Iriarte Félix**  
Nació en: El Fuerte, Sin.  
Fecha: 28 de diciembre de 1997  
Experiencia en LMB: 1 temporada  
3 temporada en LIM



**Juan Manuel Leyva Castro**  
Nació en: Los Mochis, Sin.  
Fecha: 16 de diciembre de 2000  
Experiencia en LMB:  
3 temporada en LIM



**Pável Salinas Toledo**  
Nació en: Salina Cruz, Oax.  
Fecha: 30 de marzo de 1989  
Experiencia en LMB: 3 Temp.  
en LIM



**Luis Antonio Galán Ruiz**  
Nació en: Sta. Ma. Mixtequilla, Oax.  
Fecha: 11 de noviembre de 1992  
Experiencia en LMB: 2 temporadas  
en LIM



**Pablo Ruiz Patlax**  
Nació en: Teocelo, Ver.  
Fecha: 26 de septiembre de 1989  
Experiencia en LMB: 2 temp.  
1 temp. AA y 1 temp. Liga Rookie



**Jesús Misael Heredia Villegas**  
Nació en: Los Mochis, Sinaloa.  
Fecha: 15 de febrero del 2000  
Experiencia: 2 temporada LNM



**Caspar Jair Fernández Duarte**  
Nació en: Hermosillo, Sonora  
Fecha: 6 de enero de 1978  
Experiencia en LMB: 23 temporadas



**José Antonio Sangabriel Fernández**  
**Instructor de Umpires**  
Nació en: Banderilla, Veracruz  
Fecha: 10 de abril de 1965  
Experiencia: 7 temporadas



**Salvador Viera Higuera**  
**Instructor de Umpires**  
Nació en: Los Mochis, Sin.  
Fecha: 5 de abril de 1966  
Experiencia: 28 temporadas



**Luis Alberto Ramírez Rosas**  
**Director de Umpires**  
Nació en: Poza Rica, Veracruz.  
Fecha: 10 de diciembre de 1967  
Experiencia en LMB: 37 temporadas





# REPLAY



Desde las oficinas de la LMB en la Ciudad de México, una cuarteta de umpires en rotación atiende y analiza con apoyo de video las jugadas sujetas a revisión en un juego.

## PROCEDIMIENTO PARA REVISIÓN

1. A solicitud del manager, los umpires se reunirán en el terreno para asegurarse de contar con la información de la jugada a ser revisada. Dos de los umpires del juego, el jefe de grupo y el umpire involucrado en la jugada, acudirán con el personal encargado de los audífonos y el teléfono para realizar la llamada al **Centro de Operaciones Replay**. El Oficial de Replay tomará la decisión sobre la jugada. En caso de que el umpire retado sea el jefe de grupo, él se encargará de elegir a alguien de la cuarteta para acompañarlo a realizar la llamada.

2. Al momento de reunirse deberán confirmar:

- **La llamada en el terreno**
- **Lo que se está revisando**

3. Revisar todo audio y video que sea pertinente a decidir sobre la jugada.

### **Confirmación / Prevalencia / Revocación**

4. Colocación de corredores (de ser necesario)
5. Confirmar si un equipo retiene su revisión.



## JUGADAS NO REVISABLES

### MARCACIONES SUBJETIVAS

- Interferencia / Obstrucción
- Check swing
- Balk, lanzamiento ilegal, etc.
- Regla de infield fly
- Bolas y strikes
- Bateador-corredor intentando avanzar a segunda base

### OTRAS MARCACIONES

- Atrapada / no atrapada (en el infield)
- Fair / foul (en el infield)
- Foul tip
- Bateador dentro / fuera de su caja
- Interferencia del bateador
- Bola bateada pegándole a un corredor
- Bat pegándole a la bola múltiples veces
- Corredor fuera de su carril
- Corredor empujado fuera de una base
- Violaciones de la línea de los 45 pies
- Conteo de las visitas al montículo
- Bola incrustada en el uniforme, equipo, etc. del umpire / jugador

## RESULTADOS DE UNA REVISIÓN

### CONFIRMADA

Evidencia clara y convincente que la llamada en el terreno fue correcta.

### PREVALECE

No existe evidencia clara y convincente para revocar la llamada en el terreno.

### REVOCADA


Evidencia clara y convincente que la llamada en el terreno fue incorrecta.

## CANTIDADES DE REVISIONES

Los equipos comenzarán el juego con una revisión cada uno. Si el manager gana las revisiones, se mantendrá con derecho a una revisión durante todo el juego hasta que pierda una decisión.

Después de la octava entrada se tendrán los retos de sugerencia.

En juego de extra innings, se tiene derecho a una revisión por equipo, independientemente de lo que haya pasado en las nueve entradas anteriores. En juegos de 9 entradas a partir de la 8 en adelante, y en juegos de 7 entradas a partir de la 6 entrada, esto, solamente cuando al equipo haya agotado sus desafíos.



# REPÚBLICA

# LMB

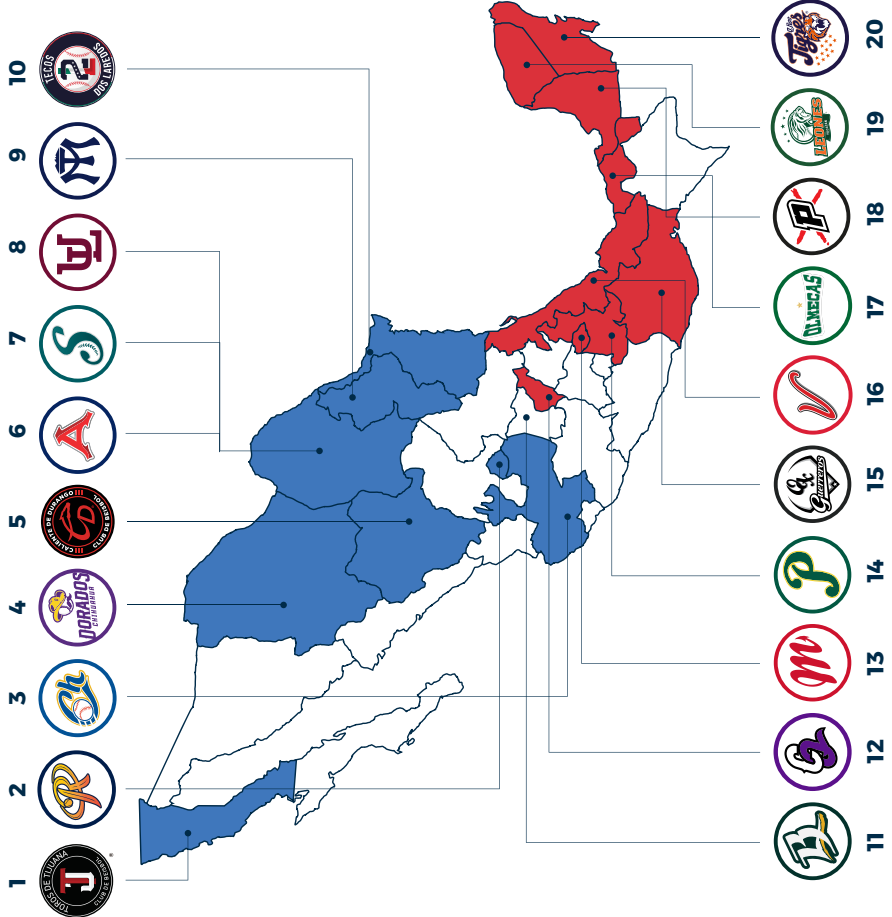


1. **Toros de Tijuana**
2. **Rieleros de Aguascalientes**
3. **Charros de Jalisco**
4. **Dorados de Chihuahua**
5. **Caliente de Durango**
6. **Acereros de Monclova**
7. **Saraperos de Saltillo**
8. **Algodoneros de Unión Laguna**
9. **Sultanes de Monterrey**
10. **Tecos de los Dos Laredos**



11. **Bravos de León**
12. **Conspiradores de Querétaro**
13. **Diablos Rojos del México**
14. **Pericos de Puebla**
15. **Guerreros de Oaxaca**
16. **El Águila de Veracruz**
17. **Olimecas de Tabasco**
18. **Piratas de Campeche**
19. **Leones de Yucatán**
20. **Tigres de Quintana Roo**

**Población LMB: 62,633,475 de personas**  
**Distancia entre Cancún y Tijuana: 4,373 Kms.**





# FECHAS ESPECIALES



**DÍA DEL NIÑO**

30 de abril



**#SWINGSMÁSVERDES**

del 3 al 12 de mayo



**DÍA DE LA MADRE**

10 de mayo



**#OUTALASBARRERAS**

del 11 al 23 de junio



**DÍA DEL PADRE**

17 de junio



**#EMOCIONESPARATODES**

28 de junio



**GENZSERIES**

del 9 al 18 de julio



**SERIE DE LAS MASCOTAS**

del 23 de julio al 01 de agosto

**DIRECTORIO**

**EQUIPOS**

**LMB**



LIGA MEXICANA DE BEISBOL



# ACEREROS

DE MONCLOVA

Presidente del Consejo de Administración: Lic. Gerardo Benavides Pape

Presidente Ejecutivo: Lic. Gerardo Benavides Dávila

Gerente Deportivo: Miguel Valentín Cámez Mendoza

Asesor Deportivo: Emmanuel Rustríán Bello

Contabilidad: Yaneth Reyes Rodríguez

Producción General: Mario Alberto Rodríguez de la Peña

Comunicación: Lenin Orduño Angüis

Operación Estadio: Raúl Samaniego García

Ventas: Rubén de la Cruz Fermín

Aceros Beis Shop: Laura María Guadalupe Bernal Salomón

Manager: Homar Rojas Villarreal



**LIC. GERARDO  
BENAVIDES PAPE**  
PRESIDENTE DEL CONSEJO  
DE ADMINISTRACIÓN

CAMPEONATOS

01

PRIMERA APARICIÓN

1974

#'S RETIRADOS

2 Leo Valenzuela  
7 Aurelio Rodríguez  
28 Aurelio Monteagudo  
31 Ricardo Sáenz

LA FURIA





## ESTADIO KICKAPOO

### LUCKY EAGLE

Inauguración: 16 de marzo de 1975

Capacidad: 8,500 aficionados

Dirección: Av. Cuauhtémoc, No. 299, Col. Ciudad Deportiva, C.P. 25750, Monclova, Coahuila

Teléfonos: (866) 631 19 01 / (866) 636 26 50  
contacto@acereros.com.mx



# #FURIAZUL

## LUGARES TURÍSTICOS

- Parque Xochipilli
- Museo Pape
- Plaza Principal de Monclova

## LÍDERES INDIVIDUALES

### BATEO:

Porcentaje de bateo: Logan Moore (.299)

Jonrones: Juan Pérez (15)

Carreras producidas: Juan Pérez (45)

### PITCHEO:

Efectividad: Wilmer Ríos (3.39)

Juegos ganados: Wilmer Ríos (8)

Ponches: Emmanuel Ramírez (77)

Salvamentos: Wirfin Obispo (15)





# ALGODONEROS

DE UNIÓN LAGUNA

Presidente del Consejo de Administración: Lic. Guillermo Murra Marroquín

Gerente General: Pedro Díaz de Rivera Summers

Gerente Deportivo: Francisco Méndez Suárez

Director de Scouteo y Desarrollo: Jorge Osvaldo Márquez Orozco

Directora de Marketing: Wendy Argentina Félix Hernández

Director Comercial: Carlos Jalife Ramos

Dirección de Operaciones: Eduardo Corcuera Dávila

Gerente de Administración, Finanzas y Tesorería: Marypaz Escobar Orona

Coordinador Deportivo: Jaime Valenzuela Gerardo

Coordinador de Comunicación: Roberto Fernández Espinoza

Social Media: Vanessa Thalía Méndez Gutiérrez

Manager: José Molina



**LIC. GUILLERMO  
MURRA MARROQUÍN**

PRESIDENTE DEL CONSEJO  
DE ADMINISTRACIÓN

CAMPEONATOS

02

PRIMERA APARICIÓN

1940



EL POLLO ALGODONERO





X @AlgodonerosUL    @algodonerosunionlaguna

f Algodoneros Unión Laguna

Algodoneros Unión Laguna Oficial

[www.unionlaguna.mx](http://www.unionlaguna.mx)

## ESTADIO DE LA REVOLUCIÓN

**Inauguración:** 15 de septiembre de 1932

**Capacidad:** 7,689 aficionados

**Dirección:** Av. Juárez S/N, Col. Primero de Cobián Centro, C.P. 27000, Torreón Coahuila

**Teléfono:** (871) 718 5515

## LUGARES TURÍSTICOS

- Cristo de las Noas
- Teleférico
- Dunas de Bilbao

## LÍDERES INDIVIDUALES

### BATEO:

Porcentaje de bateo: Jonathan Villar (.346)

Jonrones: Didi Gregorius (11) / Nick Torres (11)  
Jonathan Villar (11)

Carreras producidas: Jonathan Villar (72)

### PITCHEO:


Efectividad: Luis Gámez (4.01)

Juegos ganados: Aldo Montes (7)

Braden Webb (7)

Ponches: Braden Webb (93)

Salvamentos: Thomas McIlraith (14)



# #HÉROES EN REVOLUCIÓN







# BRAVOS

DE LEÓN

Presidente: Lic. Mauricio Martínez  
Directora de Responsabilidad Social: Mtra. Bárbara Martínez  
Coordinadora General: Lic. Alejandra Vidales  
Gerente Deportivo: Lic. Grimaldo Martínez  
Gerente Comercial: Diego Muñoz  
Gerente Operativo: Ing. Mauricio M. Medina  
Director de Marketing: Gerardo de León  
Coordinador Marketing: Erick Barajas  
Post-Producción: Lic. Maurilio Terrazas  
Producción: Lic. Héctor González  
Community Manager: Lombardo López  
Jefe de Prensa: Jesse Villalpando  
Coordinador Deportivo: Lic. Carlos Arias  
Recepción y Taquillas: Xcaret Gaona



**MAURICIO MARTÍNEZ**

PRESIDENTE EJECUTIVO

CAMPEONATOS

01

PRIMERA APARICIÓN

1978

BRAVOLEÓN Y LINA



X @NacimosBravos    @bravosdeleon

f Bravos de León Oficial

[www.bravosdeleon.com](http://www.bravosdeleon.com)

## ESTADIO DOMINGO SANTANA TV4

**Inauguración:** 2 de septiembre de 1973

**Capacidad:** 6,500 personas

**Dirección:** Blvd. Congreso de Chilpancingo  
No. 803, Col. Unidad Deportiva, C.P. 37237,  
León, Guanajuato

**Teléfono:** (477) 4884000



# #UNLEÓN MÁS BRAVO

## LUGARES TURÍSTICOS

- Plaza Fundadores
- Templo Expiatorio
- Museo de Arte e Historia de Guanajuato

## LÍDERES INDIVIDUALES

### BATEO:

Porcentaje de bateo: Alejandro Mejía (.369)

Jonrones: Niko Vásquez (14)

Carreras producidas: Niko Vásquez (59)

Alejandro Mejía (59)

### PITCHEO:

Efectividad: Hazahel Quijada (3.49)

Juegos ganados: Chester Pimentel (5)

Alex Reyes (5)

Ponches: Thomas Dorminy (66)

Salvamentos: Adam Hofacket (15)





# CALIENTE

DE DURANGO

Propietario: Emilio Hank  
Presidente Ejecutivo: Carlos Alberto Cedillo Bosdet  
Gerente Administrativo: Flor de María Valle Suárez  
Gerente Operaciones: Abraham García Núñez  
Jefe de Prensa: José Luis Velasco Aragón  
Gerente deportivo: Enrique Couoh Hidalgo  
Auxiliar deportivo: Gerardo Eliud Félix Calderón  
Abogado: Jonathan de Jesús García Alanis  
Gerente Mercadotecnia: Gabriel Enrique Delgado Félix  
Community Manager: Estefanía Dávila Andrade  
Productor Audiovisual: Roberto Enrique García Herrera  
Gerente de Logística: Angel Karolina Berumen Rivas  
Gerente Caliente Store: Mónica Morales Castro  
Auxiliar Caliente Store: María Carolina Ocon Vázquez  
Fotógrafo/Videógrafo: Edgar Ramiro Lugo González  
Diseñador: Daniel Acacio Maa Marrufo  
Manager: Luis Borges



**EMILIO HANK**

PROPIETARIO



**CARLOS CEDILLO**

PRESIDENTE EJECUTIVO

PRIMERA APARICIÓN

**2024**



**RANGO**



Instagram @Calientedgo X @Calienteddgo

Facebook Caliente de Durango

## ESTADIO FRANCISCO VILLA

*"EL VOLCÁN DE VILLA"*

**Inauguración:** 1972

**Capacidad:** 4,983 aficionados

**Dirección:** Av. Universidad S/N, Col. Los Remedios,

**Teléfono:** (618) 1964 267

## LUGARES TURÍSTICOS

- Paseo Villas del Oeste
- La Ferrería
- Centro Histórico



#DURANGOESCALIENTE





# CONSPIRADORES

DE QUERÉTARO

Presidente del Consejo de Administración: Sr. Francisco Javier Orozco Marín

Director General: Gerardo Quezada Frías

Director de Operaciones de Beisbol: Roberto Magdaleno Ramírez

Director Comercial: Carlos Alberto Mora Jiménez

Director Financiero: Carlos Tostado Bringas

Manager: José Offerman

Gerente de Estadio: Pedro Santana

Coordinador Patrocinios: Ivonne Huitron

Director de Comunicación, Prensa y Medios Audiovisuales:

Luis Javier González Trujillo



**FRANCISCO JAVIER  
OROZCO MARÍN**

PRESIDENTE DEL CONSEJO  
DE ADMINISTRACIÓN

**CAMPEONATOS**

**PRIMERA APARICIÓN**

**2024**

**NACHO**



X @conspiradoresqro

f Conspiradores Qro

[www.conspiradoresqro.mx](http://www.conspiradoresqro.mx)

# ESTADIO FINSUS CONSPIRADORES

**Capacidad:**

**1er año:** 5,500 aficionados

**Terminado:** 6,800 aficionados

**Dirección:** Km 18, Blvd. Metropolitano Corregidora Huimilpan 411, Ex Hacienda el Vegil, Localidad de la Cuesta, Municipio de Huimilpan, Querétaro.

**Teléfono:** 442 229 3356

[contacto@conspiradoresqro.mx](mailto:contacto@conspiradoresqro.mx)

## LUGARES TURÍSTICOS

- Centro Histórico de Querétaro
- Museo Regional de Querétaro
- Peña de Bernal



#TODOSSOMOSCONSPIRADORES







# CHARROS

DE JALISCO

Presidente del Consejo de Administración: José Luis González Íñigo

Presidente Ejecutivo: Íñigo González Covarrubias

Director General: Luis Alberto González González

Gerente Deportivo: Miguel Solís Jr.

Gerente Deportivo: Héctor Carrillo

Jurídico: Óscar González Abundis

Gerente de Administración: Selby A. Esteves

Gerente Comercial: Gilberto Castañeda Campos

Gerente de Marketing: Miguel Ángel L. Covarrubia

Gerente de Comunicación: Asdrúbal Gómez

Relaciones Públicas: Ivette Velarde Flores

Retail: Paula Martínez



**JOSÉ LUIS  
GONZÁLEZ ÍÑIGO**

PRESIDENTE DEL CONSEJO  
DE ADMINISTRACIÓN

CAMPEONATOS

02

PRIMERA APARICIÓN

1949

#'S RETIRADOS

9 Orestes "Minnie" Miñoso  
11 Roberto Méndez  
21 Héctor Espino  
24 Adolfo "Tribilín" Cabrera  
34 Fernando Valenzuela

CHARROGALLO



X @charrosbeisbol

f Charros de Jalisco Beisbol

[www.charrosjalisco.com](http://www.charrosjalisco.com)

## ESTADIO PANAMERICANO

### DE LOS CHARROS


**Inauguración:** 19 de octubre de 2011

**Capacidad:** 16,500 aficionados

**Dirección:** Calle Sta. Lucía No. 373, Col. Tepeyac,  
C.P. 45150, Zapopan, Jalisco

## LUGARES TURÍSTICOS

- Teatro Degollado
- Basílica de Zapopan
- Plaza de Armas



# #VERANOAZUL







# DIABLOS

## ROJOS DEL MÉXICO

Presidente del Consejo de Administración: C.P. Alfredo Harp Helú  
Vicepresidente del Consejo de Administración: Santiago Harp Grañén  
Presidente Ejecutivo: Dr. Othón Díaz Valenzuela  
Vicepresidente Deportivo: Jorge del Valle Mohar  
Director Deportivo: Miguel Ojeda Siqueiros  
Manager: Lorenzo Bundy  
Contralor General: Act. Juan Osvaldo Barón Flores  
Gerente de Administración y Finanzas: Nephtali Muñoz Villafranca  
Gerente de Tesorería: Alma Belem Bedia Ibarra  
Gerente de Comercialización y Marketing: Israel Ayala Piña  
Gerente de Social Media y Nuevas Tecnologías: Israel Suárez Estévez  
Coordinador de Operación Deportiva: Manuel Martínez Cortés  
Coordinador Deportivo: Iván Terrazas  
Coordinadora Comercial: Aranza Arámburo Solórzano  
Coordinadora de Mercadotecnia y Eventos: Angélica Martínez Anguiano  
Coordinador de Entretenimiento Digital: Erik Cruz Hernández  
Coordinador Jurídico: Pedro Flores Reyes  
Coordinador Social Media: Eduardo Ayala  
Coordinador de diseño: Bryan Alfredo Cervantes  
Diseñadora Gráfica: Ixchel Carmona Tizapantzi  
Jefe de prensa: Miguel Boada Nájera  
Jefe de Relaciones Públicas: Emilio López  
Jefe de Almacén: José Luis Flores  
Secretaría: Arlett García Huerta



**C.P. ALFREDO HARP HELÚ**

PRESIDENTE DEL CONSEJO DE ADMINISTRACIÓN



**SANTIAGO HARP GRAÑÉN**

VICEPRESIDENTE DEL CONSEJO DE ADMINISTRACIÓN



**DR. OTHÓN DÍAZ VALENZUELA**

PRESIDENTE EJECUTIVO

CAMPEONATOS

16

PRIMERA APARICIÓN

1940

#'S RETIRADOS

- 3 José Luis Sandoval
- 7 Abelardo Vega
- 10 Benjamín Reyes
- 11 Daniel Fernández
- 15 Alfredo Ortiz
- 15 Salomé Barojas
- 16 Nelson Barrera
- 17 Lázaro Salazar
- 21 Héctor Espino
- 25 Roberto Ramírez
- 32 Ramón Montoya
- 33 Antonio Mora

ROCCO Y ROCCY



X @DiablosRojosMX

@diablosrojosex

f Diablos Rojos del México

DiablosRojosMX

[www.diablos.com.mx](http://www.diablos.com.mx)

## ESTADIO ALFREDO HARP HELÚ

### "EL DIAMANTE DE FUEGO"

**Inauguración:** 23 de marzo 2019

**Capacidad:** 20,062 aficionados

**Dirección:** Av. Viaducto Río de la Piedad S/N,  
Puerta 8, Ciudad Deportiva, Col. Granjas México,  
C.P. 08400, Iztacalco, CDMX

Teléfono: (55) 9128 7292

## LUGARES TURÍSTICOS

- Palacio de Bellas Artes
- Castillo de Chapultepec
- Xochimilco

## LÍDERES INDIVIDUALES

### BATEO:

Porcentaje de bateo: Julián Ornelas (.352)

Jonrones: Moisés Gutiérrez (16)

Carreras producidas: Japhet Amador (78)


### PITCHEO:

Efectividad: Ronnie Williams (3.24)

Juegos ganados: Steven Moyers (10)

Ponches: Ronnie Williams (68)

Salvamentos: Aaron Brown (12)



# #HAGAMOS HISTORIA







# DORADOS

DE CHIHUAHUA

Presidente del Consejo de Administración: Anwar Mauricio Elías Ortiz  
Directora General: Andrea Villarreal García  
Director Deportivo: Jorge Carlos Nieves Armendariz  
Gerente Deportivo: Lic. Alvaro Marco Solís Galaviz  
Directora de Marketing: Carolina Camacho Elías  
Directora de Comercialización: María Angelica Heiras García  
Director de Medios: Almer Alain Soto Holguín  
Director de Producción Multimedia: Alejandro Acosta Cisneros  
Coordinador Jurídico: Ramon Gerardo Villasana Quintana  
Contador: C.P. Carlos Mendez Reyes  
Gerente Administrativo: Priscila Villalobos Santos  
Gerente de Tienda: Fernanda Garza Frías  
Gerente de Taquilla: Mónica Leticia León Cárdenas  
Coordinador de Operaciones: María Genoveva Chávez Muela  
Manager: Oscar Manuel Robles Arenas



**ANWAR MAURICIO  
ELÍAS ORTIZ**


PRESIDENTE DEL CONSEJO  
DE ADMINISTRACIÓN

CAMPEONATOS

PRIMERA APARICIÓN

2024

PANCHO PISTOLAS Y  
DOROTEO ARANGO JR.



Instagram X @doradoschihLMB

Facebook Dorados de Chihuahua LMB

## ESTADIO MONUMENTAL

### CHIHUAHUA

**Capacidad:** 15,500 aficionados

**Dirección:** Calle Guadalupe Victoria, Ávalos, 31074 Chihuahua, Chih.

**Teléfono:** +52 614 217 2838

## LUGARES TURÍSTICOS

- Cascada de Basaseachi
- Barrancas del cobre
- Dunas de Samalayuca
- El Chepe



#DORADOSSOMOSTODOS







# EL ÁGUILA

DE VERACRUZ

Presidente: Bernardo Pasquel  
Director General: Héctor Fitch  
Directora de Administración y Finanzas: Connie Bermúdez  
Director Deportivo: Jesús Valdez  
Directora Comercial: Gabriela Carranza  
Director de Comunicación y Marketing: Roberto Vera  
Director de Relaciones Públicas: Andrés Escalera  
Director de Producción: Eliseo Morfín  
Director de Alimentos y Bebidas: Esperanza Pimentel  
Jefa de Prensa: Paola Ríos  
Cronista Oficial: Jesús Morales  
Fotógrafo: Eder Figueroa  
Mánager: Juan José Pacho



**BERNARDO PASQUEL**

PRESIDENTE EJECUTIVO

CAMPEONATOS

06

PRIMERA APARICIÓN

1925

#'S RETIRADOS

1 Roberto Ortiz  
8 Al Pinkston  
10 Francisco "Chico" Rodríguez  
25 Rolando Camarero  
5 Mario Ariosa  
19 Santos Amaro  
11 Martín Dihigo  
34 Pedro Ramírez

PACHI, PACHITO Y GLORIA



## ESTADIO BETO ÁVILA


**Inauguración:** 14 de marzo de 1992

**Capacidad:** 7,319 personas

**Dirección:** Paseo de Jacarandas No. 224 B, Col. Virginia, C.P. 94294, Boca del Río, Veracruz

**Teléfono:** (999) 432 0655

**Correo:** contacto@elaguilabeisbol.com



#SIEMPREGLORIOSO

## LUGARES TURÍSTICOS

- San Juan de Ulúa
- Acuario de Veracruz
- Macroplaza

## LÍDERES INDIVIDUALES

### BATEO:

Porcentaje de bateo: Gustavo Núñez (.326)

Jonrones: Jesús Valdez (18)

Carreras producidas: Jesús Valdez (61)

### PITCHEO:

Efectividad: David Reyes (4.05)

Juegos ganados: José Miguel Piña (7)

David Reyes (7)

Ponches: José Miguel Piña (66)

Salvamentos: Elkin Alcalá (8)







# GUERREROS

DE OAXACA

Presidente del Consejo de Administración: Lic. Lorenzo Peón Escalante  
Presidente Ejecutivo: Mtro. Guillermo Spíndola Morales  
Gerente Deportivo: Sr. Francisco Minjarez García  
Gerente de Operaciones: Lic. Juan Spíndola Morales  
Operaciones: Diana Roxana Santos Romero  
Administración: Lic. Frida Bautista Benítez  
Mercadotecnia: Lic. Kenia Karilem López Guzmán  
Comercial: Lic. Neria Mayela Goncen Castro  
Medios: Lic. Gerardo Fco. Salazar Franco  
Productor Gráfico: Lic. Marlen Andrea Santaella Hernández  
Auxiliar Gráfico: Lic. William Gerardo Hernández Maldonado  
Productor Multimedia: Lic. Luis Abraham Cañas Rojas  
Auxiliar Deportivo: Andrés Moreno Jiménez  
Jefe de terreno: Francisco Sinuhe Rodríguez Ambrosio  
Contabilidad: C.P. Luis Eduardo Pablo Cruz  
Analytics: Econ. Tadeo Varela  
Administrador del Estadio: Norma Espinosa López  
Asistente: Mildred González Vera  
Manager: José "Tony" Valentín



**MTRO. GUILLERMO  
SPÍNDOLA MORALES**

PRESIDENTE EJECUTIVO

CAMPEONATOS

01

PRIMERA APARICIÓN

1996

#'S RETIRADOS

10 Jaime Brena Núñez  
16 Nelson Barrera Romellón  
47 Adolfo "Tribilin" Cabrera  
37 Erik Rodríguez

TATO Y NELSON



X @CuerrerosOax

@guerrerosoax

f Guerreros de Oaxaca


## ESTADIO LIC. EDUARDO VASCONCELOS

**Inauguración:** 8 de octubre de 1950

**Capacidad:** 7,200 aficionados

**Dirección:** Calz. Héroes de Chapultepec,  
esquina Blvr. Eduardo Vasconcelos, Col. Centro,  
C.P. 68100, Oaxaca de Juárez, Oaxaca

**Teléfono:** (951) 515 5522



# #SOMOSGUERREROS

## LUGARES TURÍSTICOS

- Museo textil de Oaxaca
- Museo de Filatelia
- Centro Cultural de Santo Domingo

## LÍDERES INDIVIDUALES

### BATEO:

Porcentaje de bateo: José Carlos Ureña (.321)

Jonrones: Kyle Martin (26)

Carreras producidas: Kyle Martin (75)

### PITCHEO:

Efectividad: Luis Fernando Miranda (3.89)

Juegos ganados: Esteban Bloch (6)

Ponches: Luis Fernando Miranda (67)

Salvamentos: Mike Morin (8)







# LEONES

DE YUCATÁN

Presidente del Consejo de Administración: Mtro. Juan José Arellano Hernández  
Presidente Ejecutivo: Ing. Erick Arellano Hernández  
Director de Administración y Finanzas: Lic. Alejandro Orozco García  
Director Deportivo: David Cárdenas Cortés  
Gerente Deportivo: Santos Hernández De León  
Gerente Comercial: Lic. David Ceballos Bojórquez  
Gerente de Marketing: Lmni. Arehmi Martin Noh  
Gerente de Operaciones Estadio: Lic. José Luis Abraham Maldonado  
Gerente de Medios y Comunicación: Ing. Julián Loeza Marfil  
Gerente Administrativo y Contable: C.P. Miguel Cabrera González  
Jefe de Recursos Humanos y Logística Deportiva: C.P. José Rivero Ancona  
Jefe de Campo: C.P. Javier Basto Loria  
Coordinador Deportivo: Lic. José Molina Fernández  
Tesorería y Cuentas por Pagar: Lic. Paola Caballero Méndez  
Encargado de Mantenimiento: Ing. José Luis Pérez Solís  
Compras: Lic. Estefany Rivero Palmero  
Taquillas y Atención al Aficionado: Lic. Natalia Magaña Silveira  
Coordinador Multimedia: Lic. Donatilo Alamilla Garrido  
Community Manager: Br. Jesús Medrano de Zavala



**MTR. JUAN JOSÉ ARELLANO HERNÁNDEZ**  
PRESIDENTE DEL CONSEJO DE ADMINISTRACIÓN



**ING. ERICK ARELLANO HERNÁNDEZ**  
PRESIDENTE EJECUTIVO



**LEONEL EL CORONEL**

CAMPEONATOS

05

PRIMERA APARICIÓN

1954

#S RETIRADOS

- 1 Juan José Pacho Burgos
- 2 Luis Arredondo
- 3 Mercedes Esquer Llanes
- 4 Oswaldo Morejón
- 15 Juan Fdo. Villaescusa Elías
- 17 Carlos Paz González
- 18 Ray Torres
- 19 Ricardo Conde Hernández
- 21 Héctor Espino González
- 29 Leonel Aldama Rossel
- 34 Fernando Valenzuela

X @leonesdeyucatan

f Leones de Yucatán

www.leones.mx

# ESTADIO VÍCTOR CERVERA PACHECO

**Inauguración:**

**Capacidad:** 5,104 aficionados

**Dirección:** Por 23 y 23 Diagonal, C. 14, Centro,  
97370 Kanasín, Yucatán

**Teléfono:** (999) 748 15 98

## LUGARES TURÍSTICOS

- Paseo de Montejo
- Gran Museo Mundo Maya
- Centro Histórico

## LÍDERES INDIVIDUALES

### BATEO:

Porcentaje de bateo: Yadir Drake (.360)

Jonrones: José Martínez (15)

Carreras producidas: José Martínez (70)

### PITCHEO:

Efectividad:


Juegos ganados: Henderson Álvarez (6)

Yoanner Negrín (6)

Jake Thompson (6)

Ponches: Jake Thompson (83)

Salvamentos: Fernando Rodney (6)



# #COMPARTELAEMOCIÓN





# OLMECAS

# OLMECAS

## DE TABASCO

Presidente Ejecutivo: L.A.E. Gonzalo Humberto Medina González

Director Deportivo: José Raúl Meléndez

Subdirector Deportivo: Héctor Castañeda

Gerente Administrativo: LAE Leticia María Oropeza De la Fuente

Gerente de Mercadotecnia y Socios Comerciales: LEM Nabila

Velazco Zaleta

Olmecas Network:

Hiram Berman Calles

Carlos Lezama Villamil

Dioscórides Zurita Bocanegra

Chelsea Guzmán Jerónimo

María Fernanda Pérez Avalos

Manager: Pedro Meré Cárdenas



**GONZALO HUMBERTO  
MEDINA GONZÁLEZ**

PRESIDENTE EJECUTIVO

CAMPEONATOS

01

PRIMERA APARICIÓN

1975

#'S RETIRADOS

21 Héctor Espino  
26 Rusty Tillman  
27 José Peña  
34 Fernando Valenzuela  
17 Cecilio Ruiz

EL POCHI Y LA CHIQUI



X @OlmecasTabasco

@olmecastabasco

f Olmecas de Tabasco

## ESTADIO CENTENARIO

**DEL 27 DE FEBRERO**


**Inauguración:** 27 de febrero de 1964

**Capacidad:** 6,600 aficionados

**Dirección:** Circuito Deportiva S/N, Col. Atasta,  
C.P. 86100, Villahermosa, Tabasco

**Teléfono:** (993) 352 2788

club@olmecastabasco.mx



**#SOMOSOLMECAS**

## LUGARES TURÍSTICOS

- Parque Museo La Venta
- Yumka
- Museo Interactivo Papagayo

**LÍDERES INDIVIDUALES**

### BATEO:

Porcentaje de bateo: Jasson Atondo (.331)

Jonrones: Jesse Castillo (11)

Carreras producidas: Jesse Castillo (47)

### PITCHEO:

Efectividad: Braulio Torres-Pérez (2.41)

Juegos ganados: Braulio Torres-Pérez (10)

Ponches: Juan Pablo Oramas (78)

Salvamentos: Fernando Salas (20)





# P

# PERICOS

## DE PUEBLA

Presidente del Consejo de Administración: José Miguel Bejos

Consejero: Alfredo Miguel Afif

Consejero: José Chedraui Budib

Presidente Ejecutivo: Ignacio Trigueros Tirado

Vicepresidente Deportivo: Enrique Alfonso López González

Manager: Sergio Omar Gastélum.

Director Administración: Yohana Rocío Contreras Trejo

Director Comercial y Marketing: Manuel de Jesús Valenzuela Valenzuela

Gerente del Estadio: Enrique Alfonso López Arellano

Coordinador de Prensa: Miguel Ángel Byrd Rivera



**JOSÉ MIGUEL BEJOS**

PRESIDENTE DEL CONSEJO  
DE ADMINISTRACIÓN

CAMPEONATOS

06

PRIMERA APARICIÓN

1938

#'S RETIRADOS

- 1 Jorge Fitch
- 9 Ronnie Camacho
- 14 Ernesto Escárrega
- 21 Héctor Espino
- 34 Fernando Valenzuela

PEPE PERICO



X @Pericos\_Oficial    @PericosPueblaOficial

f Pericos de Puebla    @pericosdepuebla

[www.pericosdepuebla.com](http://www.pericosdepuebla.com)

## ESTADIO HERMANOS SERDÁN

### EL NIDO VERDE

**Inauguración:** 16 de junio de 1973

**Capacidad:** 9,200 asistentes

**Dirección:** Calz. Ignacio Zaragoza No. 666,

Col. Maravillas, C.P. 72220, Puebla, Puebla

Teléfono: (222) 641 3010

## LUGARES TURÍSTICOS

- Los Fuertes
- Centro Histórico
- Capilla del Rosario
- Africam Safari

### 12 Pueblos Mágicos

Atlixco, Cuetzalán, Chignahuapan, Cholula,  
Huejotzingo, Huauchinango, Pahuatlán,  
Teziutlán, Tetela de Ocampo, Tlatlauquitepec,  
Xicotepec, Zacatlán

## LÍDERES INDIVIDUALES

### BATEO:

Porcentaje de bateo: Miguel Guzmán (.346)

Jonrones: Chris Carter (21)


Carreras producidas: Danny Ortiz (61)

### PITCHEO:


Efectividad: Yoimer Camacho (3.05)

Juegos ganados: Yoimer Camacho (11)

Ponches: Yoimer Camacho (75)



# #CAMINOALBI







# PIRATAS

DE CAMPECHE

Presidente del Consejo de Administración: Adolfo Hellmund Govela

Presidente Ejecutivo: Ermilo Enrique Richer Mounetou

Comité Ejecutivo: Fernando De La Vega

Dirección General: Jesús Valdez

Manager: Adán Muñoz

Gerencia Administrativa: María del Socorro Morales

Gerencia Deportiva: Benjamín Sandoval

Gerencia Operativa: Elías Delgado

Directora de Talento Artístico: Diana Presuel

Productor de Entretenimiento: Luis Vacío

Dirección Creativa y Contenidos: Justo Nava

Marketing y Alianzas Estratégicas: Norely Arias

Gerencia de Comunicación Deportiva: Diego Ornelas

Fotógrafo Deportivo: Edwin Mendoza

Franquicia: Claudia Sandoval

Sistemas: Manuel Balán

Estadio y Bienes Inmuebles: Héctor Mercado

Contabilidad y Finanzas: Nidia Alpuche



**ADOLFO HELLMUND GOVELA**

PRESIDENTE DEL CONSEJO DE ADMINISTRACIÓN



**ERMILO ENRIQUE RICHER MOUNETOU**

PRESIDENTE EJECUTIVO

CAMPEONATOS

02

PRIMERA APARICIÓN

1980

#'S RETIRADOS

- 14 Rubén Rivera
- 16 Nelson Barrera
- 20 Francisco Campos
- 22 Hermínio Domínguez
- 25 Francisco Estrada
- 33 Isidro Márquez
- 39 Roy Johnson

LORENZILLO





X @LosPiratasMx

f Piratas de Campeche

[www.lospiratas.mx](http://www.lospiratas.mx)

## ESTADIO N.B.R.

**Inauguración:** 22 marzo del 2001

**Capacidad:** 4,190 aficionados

**Dirección:** Calle Adriano Chino Wong S/N,  
Col. Camino Real, C.P. 24020, Campeche, Campeche

**Teléfono:** (981) 827 4759  
(981) 144 8257

## LUGARES TURÍSTICOS

- Centro Histórico
- Malecón (Fuentes Marinas)
- Baluartes y murallas

## LÍDERES INDIVIDUALES

### BATEO:

Porcentaje de bateo: Marco Guzmán Jr. (.296)

Jonrones: Xavier Batista (16)

Carreras producidas: Xavier Batista (40)

### PITCHEO:

Efectividad: Manuel Flores (4.68)

Juegos ganados: Lester Oliveros (4)

Ponches: Manuel Flores (62)

Salvamentos: Lester Oliveros (12)



# #TODOSABORDO





# RIELEROS

DE AGUASCALIENTES

Presidente del Consejo de Administración: José E. Álvarez

Gerente Deportivo: Efraín Pérez Delgado

Asistente de Gerencia Deportiva: Santiago Ibañez Romo

Manager: José Enrique Reyes García

Comunicación y Redes: Larissa Valenzuela Pérez

Coordinadora de operaciones: Guadalupe Flores

Contabilidad: Ricardo Noriega / Francisco Palomo

Asistente de administración: Karla Berumen

Coordinador de patrocinios: Jorge Carlos Lucas

Operación de campo: Arturo Luévano

Dirección Creativa: Cuarto Gráfico

Gerente general: Roberto Molina García

Dirección General: Julián Villarreal Morales



**JOSÉ EUSTACIO  
ÁLVAREZ FLORES**  
PRESIDENTE DEL CONSEJO  
DE ADMINISTRACIÓN

CAMPEONATOS

01

PRIMERA APARICIÓN

1975

CORNELIO





X @RielerosDeAgs    @RielerosAgs

f Rieleros de Aguascalientes

[www.rielerosags.com](http://www.rielerosags.com)

## PARQUE ALBERTO ROMO CHÁVEZ

**Inauguración:** 1975

**Capacidad:** 6,496 aficionados

**Dirección:** Manuel Madrigal No. 102, Col. Héroes, C.P. 20190, Aguascalientes, Aguascalientes

**Teléfono:** (449) 915 1596 / (449) 915 1597

## LUGARES TURÍSTICOS

- Jardín de San Marcos
- Museo Ferrocarrilero
- Plaza de las Tres Centurias

## LÍDERES INDIVIDUALES

### BATEO:

Porcentaje de bateo: Leonardo Reginatto (.330)

Jonrones: Ángel Reyes (20)

Carreras producidas: Leonardo Reginatto (59)

### PITCHEO:


Efectividad: José Carlos Medina (4.30)

Juegos ganados: José Carlos Medina (5)

Wilfredo Ramírez (5)

Ponches: Erick Leal (49)

Salvamentos: José Luna (6)



# #REVOLUCIÓNRIELERA





# SARAPEROS

DE SALTILLO

Presidente del Consejo de Administración: César H. Cantú G.

Director General: Edgar Zerweck

Director Deportivo: José Luis García

Gerente Deportivo: Javier Villanueva

Gerente Logística: Jorge Ortiz

Manager: Alfredo Amézaga

Gerencia Administración y Finanzas: Gabriel Guadarrama

Gerente Comercial: Javier Villarreal

Gerente Desarrollo de Negocios: Claudia Canavati

Gerente de Marketing: Ana Silvia Saucedo

Gerente Bishop: Karen Castro

Gerente Mantenimiento Estadio y Seguridad: Daniela García

Gerente Mantenimiento Campo y Limpieza: Oscar Rodríguez

Gerente Concesiones: Diego Montemayor

Gerente Comunicación y Medios: Carlos Flores

Coordinador de Diseño: Luis Cervantes

Coordinador de Producción: Martín Rivera

Creador de Contenidos Digitales: Víctor Vizcarra

Coordinadora de Taquilla: Doris Escobedo



**CÉSAR H. CANTÚ G.**

PRESIDENTE DEL CONSEJO  
DE ADMINISTRACIÓN

CAMPEONATOS

03

PRIMERA APARICIÓN

1970

#S RETIRADOS

- 1 Tomás Herrera
- 5 Gabriel Lugo
- 7 Armando Reynoso
- 12 Gregorio Luque
- 15 Guadalupe Chávez
- 17 Francisco "Carretas" Pérez
- 23 Juan Navarrete
- 28 Noé Muñoz
- 30 Miguel Solís
- 44 Marcelo Juárez

KIKE CONEJO





X @Clubsaraperos Saraperos Network

f @Clubsaraperos

[www.saraperos.com.mx](http://www.saraperos.com.mx)

## ESTADIO FRANCISCO I. MADERO

**Inauguración:** 1963

**Capacidad:** 11,000 aficionados

**Dirección:** Blvr Nazario S. Ortiz Garza S/N, Col. Topo Chico, CP: 25284. Saltillo, Coahuila

**Teléfono:** 8444169466 / 8444169755



#SARAPEROSYNADAMÁS

## LUGARES TURÍSTICOS

- Museo del Desierto
- Museo de las Aves de Coahuila
- Catedral de Santiago
- Mirador de Saltillo

LÍDERES INDIVIDUALES

### BATEO:

Porcentaje de bateo: Fernando Villegas (.390)

Jonrones: Henry Urrutia (18)

Carreras producidas: Henry Urrutia (60)

### PITCHEO:

Efectividad: David Huff (4.50)

Juegos ganados: Deunte Heath (7)

Ponches: Ariel Miranda (94)

Salvamentos: Kurt Heyer (20)





# SULTANES

DE MONTERREY

Presidente: Ing. José Maiz García  
Vicepresidente: Lic. Guillermo González Elizondo  
Director General: José Rodríguez Vega  
Director Deportivo: Miguel Flores González  
Director Administrativo: Neftalí Ríos Martínez  
Director Comercial: Jacobo Zablah Sánchez  
Director Mercadotecnia: Sergio Roel Sámano  
Director de Merchandising: Roberto Ramón Caballero Salazar  
Director Operativo: Jesús Granados Estrada  
Directora de Responsabilidad Social: Jessica Tamez Castelán



ING. JOSÉ MAIZ GARCÍA

PRESIDENTE



LIC. GUILLERMO GONZÁLEZ ELIZONDO

VICEPRESIDENTE

CAMPEONATOS

10

PRIMERA APARICIÓN

1939

## #'S RETIRADOS

- 1 José Maiz Mier
- 5 Daniel "La Coyota" Ríos
- 7 Eпитacio "La Mala" Torres
- 9 Vínicio García
- 13 Felipe "Clípper" Montemayor
- 17 Lázaro Salazar
- 20 Miguel Flores
- 21 Héctor Espino
- 22 Arturo González

PERRO SULTÁN





X @SultanesOficial

f in Sultanes de Monterrey

www.sultanes.com.mx

## ESTADIO MOBIL SUPER

**Inauguración:** 1990

**Capacidad:** 21,803 aficionados

**Dirección:** Av. Manuel L. Barragán S/N, Col. Regina. C.P. 64290, Monterrey, Nuevo León

**Teléfono:** (81) 2270 2000

## LUGARES TURÍSTICOS

- Salón de la Fama del Béisbol Mexicano
- Paseo Santa Lucía
- Parque Fundidora

## LÍDERES INDIVIDUALES

### BATEO:

Porcentaje de bateo: Víctor Mendoza (.344)

Jonrones: Sebastián Elizalde (11)

Víctor Mendoza (11)

Carreras producidas: Víctor Mendoza (73)

### PITCHEO:

Efectividad: Nivaldo Rodríguez (2.76)

Juegos ganados: JC Ramírez

Ponches: Nivaldo Rodríguez (84)

Salvamentos: Keury Mella (6)



#TODOSOMOSSULTANES





# TECOS

## DE LOS 2 LAREDOS

Presidente del Consejo de Administración: Sr. José Antonio Mansur

Presidente y Director General: Chara Mansur

Vicepresidente: Jean Paul Mansur

Gerente Deportivo: Kelvis Flete

Director Administrativo: Carlos Martínez

Gerente - Laredo TX: Cuitlahuac Rodríguez

Gerente - Nuevo Laredo: Armando Lozano

Gerente de Producción: Benito Varela

Asistente Deportivo - Analista: Ángel Cuevas

Asistente Deportivo: Alfonso Flores

Gerente de Ventas: Juan Salinas

Medios: Juan Alanís

Operaciones: Eddie Pérez

Manager: Felix Fermin



**JOSÉ ANTONIO  
MANSUR**

PRESIDENTE DEL CONSEJO  
DE ADMINISTRACIÓN

**CAMPEONATOS**

**05**

**PRIMERA APARICIÓN**

**1940**

**#'S RETIRADOS**

10 Alejandro Ortiz  
19 Gerardo Sánchez  
26 Carlos Soto  
27 Andrés Mora

**TICO EL TECO**





X @LaredosTecos    @tecolotes\_2\_laredos

f Tecolotes de los Dos Laredos    2Laredos Baseball

[www.tecolotes2laredos.com](http://www.tecolotes2laredos.com)

## PARQUE LA JUNTA

**Inauguración:** 1957

**Capacidad:** 5,000 aficionados

**Dirección:** Porfirio Díaz No. 2425, Col. Junta Federal de Mejoras Materiales, C.P. 88230, Nuevo Laredo, Tamaulipas

**Teléfono:** (867) 1371220

## UNI-TRADE STADIUM

**Inauguración:** 2012

**Capacidad:** 6,000 aficionados

**Dirección:** 6320 Sinatra Parkway, C.P. 78041, Laredo, Texas

**Teléfono:** (956) 267 0336

## LUGARES TURÍSTICOS

**Nuevo Laredo:**

- Parque Viveros
- Centro Cultural
- Monumento a los Fundadores

**Laredo, Texas:**

- Mall del Norte
- The Outlet Shoppes
- Lago Casa Blanca

## LÍDERES INDIVIDUALES

### BATEO:

Porcentaje de bateo: Danry Vásquez (.328)

Jonrones: Luis Jiménez (11)

Danry Vásquez (11)

Carreras producidas: Danry Vásquez (60)

### PITCHEO:

Efectividad: Brandon Brennan (3.69)

Juegos ganados: Brandon Brennan (11)

Ponches: Anthony Vizcaya (72)

Salvamentos: Geoff Broussard (12)



## #TECOSNATION #DOSNACIONESUNEQUIPO





# TIGRES

DE QUINTANA ROO

Presidente del Consejo de Administración: Sr. Fernando Valenzuela Anguamea

Presidente Adjunto: Fernando Valenzuela Burgos

Vicepresidenta: Lic. Karla Aguilar Aguilar

Gerente General: Ricardo Valenzuela Burgos

Gerente Deportivo: Lic. Alejandro Medina

Gerente de Medios: Lic. Joan Cetina Martínez

Gerente de Taquilla: Susana Aguilar González

Gerente de Marketing: Mtro. Mario Serrano Velázquez

Contador: C.P. Alfredo Cupul Cupul

Coordinador de Operaciones: Bruno Callegos Maytorena

Guardacampo: Florencio Vidal

Manager: Carlos "Chispa" Gastélum



**FERNANDO VALENZUELA  
ANGUAMEA**  
PRESIDENTE DEL CONSEJO  
DE ADMINISTRACIÓN



**FERNANDO VALENZUELA  
BURGOS**  
PRESIDENTE ADJUNTO

CAMPEONATOS

12

PRIMERA APARICIÓN

1955

## #'S RETIRADOS

- 1 Alejo Peralta y Díaz Ceballos
- 2 Jesús Ríos
- 12 Santos Hernández
- 21 Héctor Espino
- 23 José de Jesús Rodríguez
- 24 Matías Carrillo
- 34 Fernando Valenzuela
- 35 José Luis Ibarra
- 42 Jackie Robinson

CHACHO





X @tigresqrofficial    @tigresqr

f Tigres de Quintana Roo

[www.tigresqroo.com](http://www.tigresqroo.com)

## ESTADIO SHERWIN-WILLIAMS

### BETO ÁVILA

**Inauguración:** 23 de noviembre de 1980

**Capacidad:** 10,285 aficionados

**Dirección:** Av. Mayapán, Super Manzana 21,  
Manzana 4, C.P. 77500, Cancún, Quintana Roo

**Teléfono:** (998) 887 3113

## LUGARES TURÍSTICOS

- Xcaret
- Isla Mujeres
- Tulum

## LÍDERES INDIVIDUALES

### BATEO:

Porcentaje de bateo: Reynaldo Rodríguez (.368)

Jonrones: Reynaldo Rodríguez (16)

Carreras producidas: Reynaldo Rodríguez (62)


### PITCHEO:

Efectividad: Raúl Zoe Carrillo (3.66)

Juegos ganados: Raúl Zoe Carrillo (8)

Ponches: Darel Torres (100)

Salvamentos: Wendell Florianus (11)



# #TODOSSOMOSTIGRES





# TOROS

DE TIJUANA

Presidente del Consejo de Administración: Alberto Uribe Maytorena

Presidente Corporativo: Lic. Blanca Livier Uribe Díaz

Presidente Ejecutivo: Ing. Alejandro Uribe Herrera

Director General: Antonio Cano Jiménez

Director Deportivo: Óscar Romero

Asesor Deportivo: Raúl Cano

Gerente Deportivo: Ricardo Williamson

Contraloría General: Edith Garay

Gerente Comercial: Alfonso Vera

Gerente de Operaciones: Juan Manuel Barrera

Gerente de Mercadotecnia: Elías Díaz

Gerente de Estadio: Rogelio Escalona

Gerente de Medios: Juan Manuel Vega

Gerente Toroshop: Saúl Bolaños

Jefe de Prensa: Armando Esquivel

Relaciones Públicas: Nelly Sanoja

Medios Digitales: Héctor Rivera

Manager: Luis Carlos Rivera



**ALBERTO URIBE  
MAYTORENA**

PRESIDENTE DEL CONSEJO  
DE ADMINISTRACIÓN

CAMPEONATOS

02

PRIMERA APARICIÓN

2004

**TORÓN, TORINA Y TORÍN**



**MASCOTAS**



X @TorosDeTijuana

@torosdetijuana

f Toros de Tijuana

[www.torosdetijuana.com](http://www.torosdetijuana.com)

## ESTADIO CHEVRON

**Inauguración:** 1977

**Capacidad:** 17,000 aficionados

**Dirección:** Calle Estadio S/N,  
Col. Cerro Colorado, C.P.22260,  
Tijuana, Baja California

**Teléfono:** (664) 635 5600



# #TOROSIMPONENTES

## LUGARES TURÍSTICOS

- Centro Cultural Tijuana
- Avenida Revolución
- Distrito Gastronómico

## LÍDERES INDIVIDUALES

### BATEO:

Porcentaje de bateo: Aderlín Rodríguez (.310)

Jonrones: Aderlín Rodríguez (25)

Carreras producidas: Aderlín Rodríguez (77)

### PITCHEO:

Efectividad: Nick Struck (3.71)

Juegos ganados: Manny Barreda (6)

Faustino Carrera (6)

Carlos Hernández (6)

Ponches: Manny Barreda (99)

Salvamentos: Neftalí Feliz (13)



# ASÍ SE ESCRIBE

# EL BEISBOL

## FILDEO

INGLÉS	ESPAÑOL	SIGNIFICADO ING/ESP	DEFINICIÓN
<b>A</b>	<b>A</b>	<b>Assist / Asistencia</b>	Se acredita una asistencia a un fildeador que tiene contacto con la pelota antes de que un contrario sea puesto out por otro fildeador, independientemente si el contacto es intencional o no. Se da un máximo de una asistencia por out registrado.
<b>CS%</b>	<b>AR%</b>	<b>Caught Stealing % / Atrapado Robando %</b>	Se denomina porcentaje de atrapar robando a la frecuencia con la que un catcher lanza para poner out a un corredor que trata de robar una base. Se calcula dividiendo los intentos exitosos entre el total de intentos.
<b>DP</b>	<b>DP</b>	<b>Double Play / Doble Play</b>	Un Doble Play ocurre cuando dos jugadores ofensivos son puestos out en la misma jugada.
<b>E</b>	<b>E</b>	<b>Error / Error</b>	Se acredita error a un fildeador cuando, a criterio del anotador oficial, falla al convertir en out una jugada que habría concretado un fildeador promedio de la Liga.
<b>FPCT</b>	<b>PCTF</b>	<b>Fielding Percentage / Porcentaje de Fildeo</b>	El porcentaje de fildeo responde a la pregunta: ¿con qué frecuencia un jugador o equipo concretan la jugada cuando se requiere fildear un bateazo, lanzar la pelota o recibir la pelota lanzada para hacer un out? Se calcula dividiendo el total de puestos out y asistencias entre el total de oportunidades.
<b>INN</b>	<b>INN</b>	<b>Innings Played / Innings Jugados</b>	Cuando se habla de innings jugados como estadística defensiva, se cuenta el número de outs en los que el jugador/equipo estuvo en el terreno, y se divide entre tres.
<b>O</b>	<b>O</b>	<b>Out / Out</b>	Se registra out cuando un jugador ofensivo es retirado del terreno por el equipo contrario, como parte de la acción del bateo, en un intento fallido de robo de base, o por un movimiento no permitido. Por cada out registrado, se otorga un puesto out al fildeador y se acredita un tercio de entrada al pitcher.
<b>OFA</b>	<b>AOF</b>	<b>Outfield Assist / Asistencia en Outfield</b>	Se registra una asistencia en outfield cuando un jardinero toma la pelota en esta zona del terreno, lanza hacia el infield y la jugada concluye en out.
<b>PB</b>	<b>PB</b>	<b>Passed Ball / Passed Ball</b>	Se otorga un Passed Ball al catcher cuando, a criterio del anotador oficial, no puede quedarse con un lanzamiento que no requería esfuerzo extraordinario y como resultado el bateador avanza una base.
<b>PO</b>	<b>PO</b>	<b>Putout / Puesto Out</b>	Se otorga un puesto out al fildeador que físicamente completa el out en una jugada. Esto puede ser pisando una base, tocando a un corredor, atrapando un bateazo elevado o, en el caso del catcher, atrapando un tercer strike.
<b>TC</b>	<b>TO</b>	<b>Total Chances / Total de Oportunidades</b>	Esta estadística representa el número total de oportunidades que tiene un jugador defensivo para registrar un out. Se obtiene sumando asistencias más puestos out más errores.
<b>TP</b>	<b>TP</b>	<b>Triple Play / Triple Play</b>	Un Triple Play ocurre cuando el equipo a la defensiva consigue los tres outs de una entrada en una sola jugada.

# BATEO

INGLÉS	ESPAÑOL	SIGNIFICADO ING/ESP	DEFINICIÓN
<b>AB</b>	<b>VB</b>	<b>At bat / Veces al bat</b>	Una vez al bat se registra cuando un bateador avanza una o más bases vía hit, error (sin incluir interferencia del catcher), fielder's choice o al ser puesto out en una jugada que no sea de sacrificio. Las veces al bat son el denominador para calcular porcentaje de bateo y porcentaje de slugging.
<b>AVG</b>	<b>PCT</b>	<b>Batting Average / Porcentaje de bateo</b>	Estadística que registra el porcentaje de éxito de un bateador en sus apariciones al plato. Se calcula dividiendo el número de hits entre el total de veces al bat, para obtener un número entre cero (.000) y uno (1.000) expresado en milésimas.
<b>CS</b>	<b>AR</b>	<b>Caught Stealing / Atrapado robando</b>	Un corredor es atrapado robando cuando intenta el robo pero es tocado y puesto out antes de alcanzar la segunda base, tercera base o homeplate. Esto puede ocurrir antes o después de que el pitcher haga su lanzamiento.
<b>2B</b>	<b>2B</b>	<b>Double / Hit doble</b>	Se otorga un hit doble al bateador cuando, tras un batazo que cae en terreno de fair, alcanza la segunda base sin que haya error del fildeador o intento de poner out a otro corredor.
<b>XBH</b>	<b>EB</b>	<b>Extra-base hit / Extra base</b>	Se considera extra base a cualquier hit que no sea sencillo. Puede ser doble, triple o home run.
<b>G</b>	<b>J</b>	<b>Games Played / Juegos</b>	A un jugador se le acredita participación en un juego al tener acción dentro del terreno en cualquier momento, ya sea entre los inicialistas o como reemplazo de otro jugador. No se necesita una vez al bat, el jugador puede tener únicamente participación defensiva o como corredor emergente.
<b>GSH</b>	<b>GS</b>	<b>Grand Slam Hit / Grand Slam</b>	Un Grand Slam ocurre cuando un bateador conecta un home run con jugadores en primera, segunda y tercera base. Se anotan cuatro carreras y al bateador se le acreditan cuatro carreras producidas.
<b>HBP</b>	<b>G</b>	<b>Hit-by-pitch / Golpe</b>	Un golpe ocurre cuando el bateador es impactado por la pelota sin hacer swing tras el lanzamiento del pitcher. Como consecuencia de esto, avanza una base. Si el umpire determina que el lanzamiento estaba en la zona de strike o que el bateador hizo swing, el golpe se anula y se decreta strike.
<b>H</b>	<b>H</b>	<b>Hit / Hit</b>	Un hit ocurre cuando el bateador golpea la bola, esta cae en terreno de fair y el jugador llega a una base sin que haya error o jugada de fielder's choice por parte del equipo que defiende. Si el jugador es puesto out intentando convertir el hit en extra base, sigue contando como hit.
<b>HR</b>	<b>HR</b>	<b>Home Run / Jonrón</b>	Un home run ocurre cuando el bateador golpea la bola hacia terreno de fair y anota en la misma jugada sin ser puesto out y sin que exista error de un fildeador. La forma más común es cuando la pelota viaja más allá de la barda del outfield en terreno de fair.
<b>IBB</b>	<b>BBI</b>	<b>Intentional Walk / Base por bolas intencional</b>	Una base por bolas intencional ocurre cuando el equipo a la defensiva elige avanzar al bateador rival antes de iniciar su turno al bat, sin necesidad de que el pitcher haga lanzamientos. Para esto, el manager que defiende debe hacer una señal al umpire de Home antes de comenzar el turno.

# BATEO

<b>OBP</b>	<b>PEB</b>	<b>On-base Percentage / Porcentaje de embasarse</b>	Esta estadística registra la frecuencia con la que un bateador llega a una base por cada aparición en el plato. Para esto se cuentan los hits, bases por bola y golpes; no se incluyen los errores, las jugadas de fielder's choice o cuando el catcher no atrapa un tercer strike.
<b>OPS</b>	<b>OPS</b>	<b>On-base plus Slugging / Porcentaje en base más Slugging</b>	Esta estadística suma el porcentaje de embasarse más el porcentaje de slugging para obtener un número que une ambos. Su intención es contar con una sola referencia para determinar la eficacia de un bateador para llegar a las bases y bateo de poder.
<b>R</b>	<b>C</b>	<b>Run / Carrera</b>	Se otorga una carrera cuando un jugador de ofensiva avanza a primera, segunda, tercera base y regresa a Homeplate en este orden antes de que ocurran tres outs en una entrada. El objetivo de un juego de beisbol es anotar más carreras que el contrincante al terminar nueve entradas.
<b>RBI</b>	<b>CP</b>	<b>Runs Batted In / Carrera Producida</b>	Se otorgan carreras producidas a un bateador cuando el resultado de su aparición en el plato es una o más carreras para su equipo. La excepción a esto son las carreras producto de un error o roletazo para doble play.
<b>SH</b>	<b>SAC</b>	<b>Sacrifice Bunt / Toque de sacrificio</b>	Un toque de sacrificio ocurre cuando un bateador tiene éxito al avanzar uno o más corredores de su equipo con un toque de bola, a cambio de ser puesto out. Cuando el jugador realiza el toque con un corredor en tercera base, se denomina "Squeeze Play".
<b>GO/AO</b>	<b>GO/AO</b>	<b>Ground out to air out radio/Relación entre rodados y elevados</b>	Se obtiene al dividir el total de rodados que terminaron en outs (sin incluir toques de sacrificio) entre el total de elevados que terminaron en outs.
<b>BABIP</b>	<b>BABIP</b>	<b>Batting average on balls in play/Promedio de bateo con pelotas en juego</b>	Se obtiene al restarle al total de hits, los jonrones; ese resultado se divide entre veces al bat menos jonrones menos ponches más elevados de sacrificio.
<b>ISO</b>	<b>ISO</b>	<b>Isolated power/Isolated power</b>	Mide la relación de extrabases y turnos al bat. Se obtiene de la suma de dobles, más triples por dos, más jonrones por tres; ese resultado se divide entre los turnos al bat.
<b>AB/HR</b>	<b>AB/HR</b>	<b>At bats per homerun/ Relación de turnos al bat y jonrones</b>	Cantidad de turnos al bat que promedia un bateador para conectar un cuadrangular.
<b>BB/K</b>	<b>BB/K</b>	<b>Walk to strikeout rate/ Relación de bases por bolas y ponches</b>	Se obtiene al dividir el total de bases por bolas entre los ponches recibidos.
<b>BB%</b>	<b>BB%</b>	<b>Walk porcentaje/ Porcentaje de bases por bolas</b>	Se obtiene al dividir las bases por bolas recibidas entre el total de apariciones al plato.
<b>SO%</b>	<b>SO%</b>	<b>Strikeout porcentaje/ Porcentaje de ponches</b>	Se obtiene al dividir los ponches recibidos entre el total de apariciones al plato.



# PITCHEO

INGLÉS	ESPAÑOL	SIGNIFICADO ING/ESP	DEFINICIÓN
<b>BK</b>	<b>BK</b>	<b>Balk / Balk</b>	Un balk ocurre cuando un pitcher realiza un movimiento no permitido en el montículo que, a criterio del umpire, engaña a un corredor. Como resultado, todos los corredores avanzan una base.
<b>BF</b>	<b>BE</b>	<b>Batters Faced / Bateadores enfrentados</b>	Los bateadores enfrentados son el conteo del total de apariciones al plato que ha enfrentado un pitcher. Por ejemplo: en un juego perfecto tras 27 outs, el pitcher habrá registrado 27 bateadores enfrentados.
<b>G</b>	<b>J</b>	<b>Games played / Juegos</b>	Esta estadística hace el conteo de todos los juegos en los que un pitcher ha sido anunciado en el box score, independientemente de si termina teniendo actividad en el juego o no.
<b>CG</b>	<b>JC</b>	<b>Complete Games / Juegos completos</b>	A un pitcher se le acredita juego completo cuando lanza durante la totalidad de un encuentro, sin importar la duración de este. Si el duelo termina anticipadamente por lluvia u otros factores, o si se alarga hasta extra-innings, cuenta como juego completo si el pitcher es el único con aparición en el box score para su equipo.
<b>ER</b>	<b>CL</b>	<b>Earned Run / Carreras limpias</b>	Se considera carrera limpia a cualquier carrera admitida por un pitcher, sin que tenga el beneficio de un error o un passed ball. Si el pitcher sale del juego dejando corredores en base, las carreras anotadas por esos corredores le serán adjudicadas.
<b>ERA</b>	<b>PCL</b>	<b>Earned Run Average / Porcentaje de carreras limpias</b>	El porcentaje de carreras limpias representa el número de carreras admitidas por un pitcher cada nueve entradas. La fórmula para obtener esta cifra es: 9 x carreras limpias / innings lanzados.
<b>GS</b>	<b>JI</b>	<b>Games Started / Juegos iniciados</b>	A un pitcher se le acredita juego iniciado cuando es el primero en realizar un lanzamiento para su equipo durante un juego. Los pitchers que inician los juegos son conocidos como "abridores".
<b>GF</b>	<b>JT</b>	<b>Games Finished / Juegos terminados</b>	A un pitcher se le acredita juego terminado cuando es el último en lanzar por su equipo durante un encuentro, siempre y cuando no sea quien lo inició.
<b>HLD</b>	<b>HLD</b>	<b>Hold / Hold</b>	Un hold ocurre cuando un pitcher relevista entra al juego en situación de salvamento y mantiene la ventaja de su equipo hasta el ingreso del siguiente pitcher, registrando al menos un out.
<b>IP</b>	<b>IP</b>	<b>Innings Pitched / Innings pitchados</b>	Los innings pitchados representan el número de entradas durante las que un pitcher permanece en el juego. Como una entrada se compone de tres outs, cada out registrado representa un tercio de entrada pitchada. Para que esta cifra aumente, el pitcher debe registrar al menos un out en la entrada.
<b>L</b>	<b>P</b>	<b>Loss / Perdido</b>	A un pitcher se le acredita juego perdido cuando una carrera admitida por él resulta ser decisiva en el juego, dándole al equipo rival una ventaja definitiva.
<b>SV</b>	<b>SV</b>	<b>Save / Salvamento</b>	Se otorga salvamento a un pitcher relevista que termina el juego para el equipo ganador, bajo circunstancias específicas. El relevista debe preservar la ventaja de su equipo y a) Entrar al juego con una ventaja de no más de tres carreras y lanzar al menos un inning. b) Entrar al juego con la carrera del empate en el círculo de espera, el homeplate o en las bases. c) Lanzar al menos tres entradas.

# PITCHEO

INGLÉS	ESPAÑOL	SIGNIFICADO ING/ESP	DEFINICIÓN
<b>SVO</b>	<b>SVO</b>	<b>Save Opportunity / Oportunidad de Salvamento</b>	Una oportunidad de salvamento ocurre cada vez que un pitcher relevista entra al terreno bajo una de las condiciones del salvamento, independientemente de si logra concretarlo o no.
<b>SO</b>	<b>SO</b>	<b>Strikeout / Ponche</b>	Un strikeout o ponche ocurre cuando el pitcher pone out al bateador rival llevando la cuenta a tres strikes, que pueden ser marcados por apreciación del umpire, por swing del bateador, o por los dos primeros batazos de foul en el turno.
<b>WHIP</b>	<b>WHIP</b>	<b>Walks and Hits per Inning Pitched / Bases por bola más hits por inning pitchado</b>	Esta estadística muestra la efectividad con la que un pitcher evita que corredores lleguen a las bases. La fórmula para obtener la cifra es: bases por bolas + hits / total de innings lanzados.
<b>WP</b>	<b>WP</b>	<b>Wild Pitch / Wild Pitch</b>	Se le adjudica wild pitch a un pitcher cuando su lanzamiento carece de la dirección necesaria para que el catcher pueda atraparlo, y como consecuencia, los corredores avanzan una base. Por más desviado que sea un lanzamiento, no se considera wild pitch si no hay nadie en las bases.
<b>W</b>	<b>G</b>	<b>Win / Ganado</b>	Se acredita juego ganado al pitcher que se encuentra lanzando para su equipo en el momento en que se consigue una ventaja definitiva en el juego. Para calificar a un juego ganado, el pitcher debe lanzar al menos cinco innings completos. De no ser el caso, el anotador dará el juego ganado al pitcher relevista más efectivo.

# JUEGO

TÉRMINO	DEFINICIÓN
<b>JUEGO POSPUESTO</b>	Cuando un juego que AÚN NO HA INICIADO no se puede llevar a cabo por factores climáticos, u otros imprevistos, pero se reprograma para una fecha posterior, se considera JUEGO POSPUESTO.
<b>JUEGO SUSPENDIDO</b>	Cuando un juego que YA TUVO SU PRIMER LANZAMIENTO no puede continuar por factores climáticos, u otros imprevistos y los umpires acuerdan su reanudación para una hora o fecha posterior, se considera JUEGO SUSPENDIDO.
<b>JUEGO CANCELADO</b>	Cuando un juego que AÚN NO HA INICIADO no se puede llevar a cabo por factores climáticos, u otros imprevistos, y por imposibilidad de calendario y/o logística no puede realizarse en una fecha posterior, se considera JUEGO CANCELADO.

# ORGANISMOS

## DE BEISBOL

### WBSC

#### Confederación Mundial de Beisbol y Softbol

**Presidente: Riccardo Fraccari**

Dirección: Avenue Général-Guisan,  
45 CH-1009 Pully | Lausana, Suiza.

Teléfono: +41 21 318 8240

**Sitio web:** [wbsc.org](http://wbsc.org)

**Correo:** [office@wbsc.org](mailto:office@wbsc.org)



#### Major League Baseball

**Comisionado: Rob Manfred**

Dirección: 1271 Avenue of the  
Americas NY 10020 | Nueva York,  
Estados Unidos.

Teléfono: 212-931-7800

**Sitio web:** [mlb.com](http://mlb.com)



#### Liga Mexicana del Pacífico

**Presidente: Carlos Manrique González**

Dirección: Avenida Américas No. 1905,  
44660 Guadalajara, Jalisco, Mexico.

Teléfono: (33) 38 17 07 68

**Sitio web:** [lmp.mx](http://lmp.mx)

**Correo:** [medios@lmp.mx](mailto:medios@lmp.mx)



#### Nippon Professional Baseball

**Comisionado: Sadayuki Sakakibara**

**Sitio web:** [npb.jp](http://npb.jp)



#### Korea Baseball Organization

**Comisionado: Chung Un-chan**

Dirección: 278 Gangnam-daero,  
Gangnam-gu, 06258 Seúl, Corea del  
Sur.

Teléfono: 3460-4600

**Sitio web:** [eng.koreabaseball.com](http://eng.koreabaseball.com)



#### Federación Mexicana de Beisbol

**Presidente: Enrique Mayorga Betancourt**

Dirección: Av. Río Churubusco Puerta 9,  
Magdalena Mixiuca, Iztacalco, 08010  
Ciudad de México, CDMX

Teléfono: 55 5649 1491

**Sitio web:** [femebeis.com](http://femebeis.com)

**Correo:** [Contacto@Femebeis.com](mailto:Contacto@Femebeis.com)



#### Chinese Professional Baseball League


**Comisionado: Tsai Chi-chang**

Dirección: 2F., No. 32, Sec. 3, Bade  
Rd., Songshan Dist., Taipei City

Teléfono: 02-25776992

**Sitio web:** [cpbl.com.tw](http://cpbl.com.tw)

**Correo:** [web@cpbl.com.tw](mailto:web@cpbl.com.tw)





# ***ESTADÍSTICAS OFICIALES***

***BEISBOLIZA  
LMB TU VIDA***



## STANDINGS FINALES 2023

### ZONA NORTE

EQUIPO	JG	JP	PCT	JV
1 Tecos de los Dos Laredos	50	36	.581	-
2 Sultanes de Monterrey	50	38	.568	1.0
3 Toros de Tijuana	50	40	.556	2.0
4 Saraperos de Saltillo	49	40	.551	2.5
5 Algodoneros del Unión Laguna	49	40	.551	2.5
6 Acereros de Monclova	46	43	.517	5.5
7 Generales de Durango	43	43	.500	7.0
8 Mariachis de Guadalajara	42	48	.467	10.0
9 Rieleros de Aguascalientes	33	55	.375	18.0

### ZONA SUR

EQUIPO	JG	JP	PCT	JV
1 Diablos Rojos del México	55	32	.632	-
2 Olmecas de Tabasco	46	37	.554	7.0
3 El Águila de Veracruz	48	40	.545	7.5
4 Pericos de Puebla	46	40	.535	8.5
5 Leones de Yucatán	47	43	.522	9.5
6 Tigres de Quintana Roo	39	51	.433	17.5
7 Guerreros de Oaxaca	34	53	.391	21.0
8 Bravos de León	34	56	.378	22.5
9 Piratas de Campeche	31	57	.352	24.5

### PRIMER PLAYOFF

ZONA NORTE	JG	JP	PCT	JV
Dos Laredos	4	0	1.000	-
Monclova	0	4	.000	4.0

ZONA NORTE	JG	JP	PCT	JV
Laguna	4	3	.571	-
*Monterrey	3	4	.428	1.0

ZONA NORTE	JG	JP	PCT	JV
Tijuana	4	1	.800	-
Saltillo	1	4	.200	3.0

\*Avanzaron como el Mejor Perdedor

### SERIES DE ZONA

ZONA NORTE	JG	JP	PCT	JV
Dos Laredos	4	2	.667	-
Monterrey	2	4	.333	2.0

ZONA NORTE	JG	JP	PCT	JV
Laguna	4	1	.800	-
Tijuana	1	4	.200	3.0

### SERIES DE CAMPEONATO

ZONA NORTE	JG	JP	PCT	JV
Laguna	4	2	.667	-
Dos Laredos	2	4	.333	2.0

### SERIE DEL REY

	JG	JP	PCT	JV
Puebla	4	2	.667	-
Laguna	2	4	.333	2.0

**Equipo Campeón, 2023**

Pericos de Puebla

## STANDINGS GENERAL 2023

EQUIPO	JG	JP	PCT	JV
1 Diablos Rojos del México	55	32	.632	-
2 Tecos de los Dos Laredos	50	36	.581	4.5
3 Sultanes de Monterrey	50	38	.568	5.5
4 Toros de Tijuana	50	40	.556	6.5
5 Olmecas de Tabasco	46	37	.554	7.0
6 Saraperos de Saltillo	49	40	.551	7.0
7 Algodoneros del Unión Laguna	49	40	.551	7.0
8 El Águila de Veracruz	48	40	.545	7.5
9 Pericos de Puebla	46	40	.535	8.5
10 Leones de Yucatán	47	43	.522	9.5
11 Acereros de Monclova	46	43	.517	10.0
12 Generales de Durango	43	43	.500	11.5
13 Mariachis de Guadalajara	42	48	.467	14.5
14 Tigres de Quintana Roo	39	51	.433	17.5
15 Guerreros de Oaxaca	34	53	.391	21.0
16 Bravos de León	34	56	.378	22.5
17 Rieleros de Aguascalientes	33	55	.375	22.5
18 Piratas de Campeche	31	57	.352	24.5

ZONA SUR	JG	JP	PCT	JV
México	4	2	.666	-
Tigres	2	4	.333	2.0

ZONA SUR	JG	JP	PCT	JV
Yucatán	4	1	.800	-
Tabasco	1	4	.200	3.0

ZONA SUR	JG	JP	PCT	JV
Veracruz	4	3	.571	-
*Puebla	3	4	.428	1.0

ZONA SUR	JG	JP	PCT	JV
Puebla	4	2	.667	-
México	2	4	.333	2.0

ZONA SUR	JG	JP	PCT	JV
Yucatán	4	1	.800	-
Veracruz	1	4	.200	3.0

ZONA SUR	JG	JP	PCT	JV
Puebla	4	1	.800	-
Yucatán	1	4	.200	3.0

CUADRO FINAL DE GANADOS Y PERDIDOS CONTRA CADA EQUIPO, 2023

EQUIPO	LAR	MTY	TIJ	LAG	SLT	MVA	DGO	GDL	AGS	MEX	TAB	VER	PUE	YUC	TIG	OAX	LEO	CAM
Dos Laredos	x	4-5	5-4	3-0	6-3	4-5	2-3	3-3	5-0	2-3	2-3	1-2	3-0	1-2	2-1	3-0	3-0	1-2
Monterrey	5-4	x	5-4	4-4	5-4	4-5	2-1	4-2	5-1	4-2	0-3	1-1	1-2	2-1	1-2	3-0	1-2	3-0
Tijuana	4-5	4-5	x	3-3	6-3	4-5	3-3	4-2	4-2	1-2	0-3	4-2	3-0	2-1	2-1	3-0	1-2	2-1
Laguna	0-3	4-4	3-3	x	2-4	2-4	6-6	6-3	6-3	4-2	3-0	2-1	3-0	1-2	1-2	2-1	3-0	1-2
Satillo	3-6	4-5	3-6	4-2	x	5-3	4-2	4-2	5-1	5-1	0-3	1-2	1-2	1-2	2-1	3-0	2-1	2-1
Monclova	5-4	5-4	5-4	4-2	3-5	x	2-4	5-4	4-2	1-2	1-2	3-0	1-2	1-2	2-4	2-1	2-1	0-0
Durango	3-2	1-2	3-3	6-6	2-4	4-2	x	7-5	5-4	1-2	2-0	0-3	2-2	1-2	2-1	2-1	1-2	1-2
Guadalajara	3-3	2-4	2-4	3-6	2-4	4-5	5-7	x	8-4	2-7	2-1	2-1	0-0	2-1	0-0	0-0	2-1	3-0
Aguascalientes	0-5	1-5	2-4	3-6	1-5	2-4	4-5	4-8	x	0-3	0-0	1-1	3-3	0-0	3-3	3-0	4-2	2-1
México	3-2	2-4	2-1	2-4	1-5	2-1	2-1	7-2	3-0	x	4-2	2-1	1-1	6-0	9-3	1-2	6-0	2-3
Tabasco	3-2	3-0	3-0	0-3	3-0	2-1	0-2	1-2	0-0	2-4	x	2-4	3-2	3-6	9-3	2-1	2-4	8-3
Veracruz	2-1	1-1	2-4	1-2	2-1	0-3	3-0	1-2	1-1	1-2	4-2	x	3-6	3-3	3-0	10-5	7-5	4-2
Puebla	0-3	2-1	0-3	0-3	2-1	2-1	2-2	0-0	3-3	1-1	2-3	6-3	x	6-3	2-4	7-5	6-3	5-1
Yucatán	2-1	1-2	1-2	2-1	2-1	2-1	2-1	1-2	0-0	0-6	6-3	3-3	3-6	x	4-5	3-3	4-2	11-4
Quintana Roo	1-2	2-1	1-2	2-1	1-2	4-2	1-2	0-0	3-3	3-9	3-9	0-3	4-2	5-4	x	2-4	1-2	6-3
Oaxaca	0-3	0-3	0-3	1-2	0-3	1-2	1-2	0-0	0-3	2-1	1-2	5-10	5-7	3-3	4-2	x	8-4	3-3
León	0-3	2-1	2-1	0-3	1-2	1-2	2-1	1-2	2-4	0-6	4-2	5-7	3-6	2-4	2-1	4-8	x	3-3
Campeche	2-1	0-3	1-2	2-1	1-2	0-0	2-1	0-3	1-2	3-2	3-8	2-4	1-5	4-11	3-6	3-3	3-3	x

BATEO POR EQUIPOS 2023

	AVG	G	PA	AB	R	H	TB	2B	3B	HR	RBI	BB	IBB	SO	SB	CS	OBP	SLG	OPS	SAC	SF	HBP	GIDP	LOB
Diablos Rojos del México	.301	88	3691	3107	606	934	1445	204	17	91	554	464	18	686	23	18	.396	.465	.861	23	41	56	82	764
Algodoneros del Unión Laguna	.300	89	3595	3101	567	929	1371	175	18	77	530	349	7	613	93	46	.376	.442	.818	37	47	60	67	660
Generales de Durango	.299	86	3364	2954	516	883	1268	166	18	61	482	325	12	586	59	35	.375	.429	.804	20	20	45	81	615
Sultanes de Monterrey	.292	88	3443	3030	468	884	1296	176	10	72	431	329	18	516	66	22	.364	.428	.792	24	29	31	79	681
Mariachis de Guadalajara	.285	90	3410	3008	445	856	1263	174	13	69	418	308	12	625	76	26	.356	.420	.776	31	24	38	79	652
Saraperos de Satillo	.284	89	3449	3064	464	871	1330	147	12	96	430	284	13	673	52	32	.351	.434	.785	41	18	42	73	634
Tecos de los Dos Laredos	.284	86	3251	2908	427	825	1189	148	18	60	387	262	8	598	80	23	.346	.409	.755	13	35	32	69	598
Rieleros de Aguascalientes	.280	88	3478	3073	433	859	1224	155	6	66	403	312	7	548	55	31	.352	.398	.750	24	25	44	69	695

BATEO POR EQUIPOS 2023

	AVG	G	PA	AB	R	H	TB	2B	3B	HR	RBI	IBB	SO	SB	CS	OBP	SLG	OPS	SAC	SF	HBP	GIDP	LOB	
Pereos de Puebla	.275	87	3268	2860	453	786	1227	142	10	93	415	312	2	650	52	40	.353	.429	.782	20	27	49	76	583
Bravos de León	.275	90	3533	3116	463	856	1271	144	17	79	426	311	9	720	53	33	.350	.408	.758	29	18	59	93	670
Olmecas de Tabasco	.274	83	3087	2727	369	747	1055	135	13	49	332	263	5	455	65	26	.342	.387	.729	37	27	33	60	572
Acereros de Monclova	.274	89	3537	3044	452	833	1209	159	11	65	422	368	8	559	67	31	.358	.397	.755	42	30	50	69	717
Guerreros de Oaxaca	.273	87	3325	2906	433	794	1237	141	13	92	404	316	11	706	25	26	.352	.426	.778	24	26	53	73	627
El Águila de Veracruz	.273	88	3379	3002	416	820	1236	137	18	81	380	280	8	583	73	35	.342	.412	.754	27	23	47	80	620
Toros de Tijuana	.272	90	3586	3086	482	840	1336	151	9	109	452	381	23	625	56	27	.360	.433	.793	35	26	58	71	704
Leones de Yucatán	.267	90	3550	3042	479	811	1183	138	9	72	443	412	19	630	42	21	.359	.389	.748	34	23	38	87	692
Tigres de Quintana Roo	.259	90	3389	3021	361	783	1112	116	15	61	333	271	7	570	67	24	.327	.368	.695	27	24	46	81	630
Piratas de Campeche	.255	88	3203	2840	340	724	1020	93	16	57	314	257	5	621	32	35	.324	.359	.683	42	20	44	64	593

PITCHEO POR EQUIPOS 2023

	ERA	W	L	G	CG	SHO	HLD	SV	SVO	IP	H	R	ER	HR	HR	HB	BB	IBB	SO	WP	BK	WHIP	GIDP	TBF	AVG
Olmecas de Tabasco	3.55	46	37	83	0	8	54	22	38	717.1	651	331	283	61	35	294	10	616	46	5	1.32	60	3052	.244	
Tecos de los Dos Laredos	3.90	50	36	86	1	6	56	26	37	750.0	753	360	325	67	43	290	8	614	49	7	1.39	72	3250	.263	
Sultanes de Monterrey	3.92	50	38	88	1	10	60	18	34	768.2	784	373	335	52	30	277	5	607	57	8	1.38	83	3290	.268	
Leones de Yucatán	3.99	47	43	90	0	13	40	17	31	799.1	784	391	354	58	43	286	10	699	60	5	1.34	69	3415	.258	
Toros de Tijuana	4.05	50	40	90	0	5	62	16	36	805.1	841	416	362	78	26	263	7	713	42	10	1.37	58	3467	.269	
El Águila de Veracruz	4.27	48	40	88	2	7	48	16	25	780.1	751	392	370	77	75	326	14	608	40	8	1.38	84	3400	.255	
Diablos Rojos del México	4.34	55	32	88	1	3	49	21	42	786.0	850	429	379	58	45	317	6	595	52	11	1.48	76	3449	.280	
Acereros de Monclova	4.71	46	43	89	1	4	47	19	31	789.0	853	447	413	75	32	299	12	620	47	5	1.46	71	3460	.278	
Saraperos de Saltillo	4.90	49	40	89	0	6	51	27	43	789.2	878	473	430	73	41	320	10	649	65	12	1.52	83	3518	.284	
Tigres de Quintana Roo	5.03	39	51	90	0	3	60	23	33	793.1	830	498	443	81	52	395	15	669	72	11	1.54	75	3568	.271	
Pereos de Puebla	5.03	46	40	87	2	5	38	16	30	744.0	840	462	416	83	53	295	1	579	54	8	1.53	65	3333	.285	
Generales de Durango	5.07	43	43	86	2	5	38	19	31	745.2	861	485	420	63	52	293	14	582	46	7	1.55	74	3338	.294	
Algodoneros del Unión Laguna	5.24	49	40	89	2	2	35	18	40	791.2	872	504	461	71	62	391	25	623	66	8	1.60	71	3612	.281	
Mariachis de Guadalajara	5.50	42	48	90	0	3	51	20	33	769.1	936	514	470	79	30	334	7	583	57	10	1.65	83	3495	.304	
Bravos de León	5.54	34	56	90	1	5	43	15	39	791.1	898	532	487	91	52	404	16	587	71	15	1.65	91	3605	.291	
Piratas de Campeche	5.54	31	57	88	2	5	32	13	26	743.2	825	519	458	99	46	363	12	577	66	6	1.60	58	3389	.283	
Rieleros de Aguascalientes	5.67	33	55	88	1	1	50	16	37	773.0	926	534	487	80	63	353	9	513	56	6	1.65	93	3541	.302	
Guerreros de Oaxaca	5.75	34	53	87	1	5	49	15	32	747.2	902	514	478	104	45	304	11	530	53	4	1.61	87	3356	.306	



**RÉCORD EN CASA**

EQUIPO	JG	JP	PCT
México	34	10	.773
Dos Laredos	31	13	.705
Tabasco	28	12	.700
Tijuana	30	15	.667
Monterrey	29	16	.644
Durango	27	17	.614
Saltillo	27	18	.600
Laguna	25	19	.568
Puebla	23	18	.561
Guadalajara	25	20	.556
Yucatán	26	22	.542
Monclova	23	21	.523
Veracruz	20	21	.488
Quintana Roo	21	24	.467
Oaxaca	20	25	.444
León	19	26	.422
Campeche	15	29	.341
Aguascalientes	14	29	.326

**RÉCORD DE UNA CARRERA**

EQUIPO	JG	JP	PCT
Saltillo	18	8	.692
Veracruz	15	9	.625
Tabasco	18	12	.600
Dos Laredos	17	13	.567
Monclova	11	9	.550
Durango	13	11	.542
Laguna	14	12	.538
Puebla	7	6	.538
Quintana Roo	10	9	.526
Monterrey	16	15	.516
Guadalajara	12	12	.500
Oaxaca	10	11	.476
Campeche	10	13	.435
México	14	19	.424
Yucatán	9	14	.391
Tijuana	11	18	.379
León	7	12	.368
Aguascalientes	9	18	.333

**RÉCORD EN GIRA**

EQUIPO	JG	JP	PCT
Veracruz	28	19	.596
Laguna	24	21	.533
Monclova	23	22	.511
Puebla	23	22	.511
Saltillo	22	22	.500
Monterrey	21	22	.488
México	21	22	.488
Yucatán	21	21	.500
Dos Laredos	19	23	.452
Tijuana	20	25	.444
Aguascalientes	19	26	.422
Tabasco	18	25	.419
Quintana Roo	18	27	.400
Durango	16	26	.381
Guadalajara	17	28	.378
Campeche	16	28	.364
León	15	30	.333
Oaxaca	14	28	.333

**RÉCORD EN EXTRAININGS**

EQUIPO	JG	JP	PCT
Puebla	1	0	1.000
Monclova	5	1	.833
Monterrey	8	2	.800
Saltillo	7	4	.636
Veracruz	5	3	.625
Oaxaca	5	3	.625
Campeche	4	3	.571
Dos Laredos	4	4	.500
Laguna	3	3	.500
Durango	2	2	.500
Quintana Roo	3	4	.429
León	5	7	.417
México	4	6	.400
Yucatán	4	6	.400
Tijuana	3	6	.333
Aguascalientes	3	6	.333
Guadalajara	2	5	.286
Tabasco	1	4	.200

**RÉCORD CONTRA ZONA**

EQUIPO	JG	JP	PCT
México	31	12	.721
Puebla	35	23	.603
Veracruz	35	25	.583
Dos Laredos	32	23	.582
Monterrey	34	25	.576
Saltillo	32	27	.542
Tabasco	31	27	.534
Tijuana	32	28	.533
Monclova	33	29	.532
Durango	31	28	.525
Yucatán	34	32	.515
Laguna	29	30	.492
Oaxaca	31	32	.492
Guadalajara	29	37	.439
Quintana Roo	24	36	.400
León	23	37	.383
Campeche	22	42	.344
Aguascalientes	17	42	.288

**RÉCORD CON BLANQUEADA**

EQUIPO	JG	JP	PCT
Tijuana	5	1	.833
Monterrey	10	4	.714
Yucatán	13	6	.684
Saltillo	6	3	.667
Durango	5	3	.625
Dos Laredos	6	4	.600
Tabasco	8	6	.571
Veracruz	7	6	.538
Laguna	2	2	.500
Oaxaca	5	6	.455
León	5	6	.455
México	3	4	.429
Puebla	5	7	.417
Monclova	4	7	.364
Campeche	5	9	.357
Guadalajara	2	4	.333
Quintana Roo	3	10	.231
Aguascalientes	1	7	.125

## JUEGOS EMPATADOS TEMPORADA 2023

JUEGO	ENTRADAS	MES	DÍA
México en Puebla (4-4)	5	Mayo	14

## JUEGOS CANCELADOS TEMPORADA 2023

JUEGOS	RAZÓN	MES	DÍA
Durango en Dos Laredos	Lluvia	Abril	23
Dos Laredos en México	Lluvia	Mayo	18
Monterrey en Laguna	Lluvia	Mayo	18
Durango en Puebla	Ceniza	Mayo	23
Durango en Puebla	Ceniza	Mayo	24
Oaxaca en Tabasco	Lluvia	Junio	27
Oaxaca en Tabasco	Lluvia	Junio	28
Oaxaca en Tabasco	Lluvia	Junio	29
Tabasco en Durango	Lluvia	Julio	2
Saltillo en Monclova	Lluvia	Julio	3
Dos Laredos en Tabasco	Lluvia	Julio	23
Campeche en Tabasco	Lluvia	Julio	30
Monterrey en Veracruz	Lluvia	Agosto	3
México en Campeche	Lluvia	Agosto	3
Dos Laredos en Aguascalientes	Lluvia	Agosto	6

## BATEADORES CON DOS O MÁS EQUIPOS

NOMBRE	EQUIPOS
Acosta, Matthew	MVA-SLT
Adames, Crithian	YUC-PUE
Alvarado, Hermán	PUE-AGS
Arcia, Oswaldo	AGS-GDL
Arias, Isael	MEX-OAX
Ascanio, Rayder	AGS-DGO
Ávila, Emmanuel	MEX-OAX
Barrera, Luis	MVA-TIG
Batista, Xavier	LEO-GDL-CAM
Bravo, Édgar	LAG-LEO
Burruel, Sergio	PUE-SLT
Carter, Chris	MVA-PUE
Castellano Jr., Pedro	OAX-TIG
Castro, Carlos	CAM-TIG
Combs, Dalton	TIG-CAM
Escarra, J.C.	TIJ-LAG
Escobar, Alcides	YUC-MVA
Estrada, Calvin	LEO-MVA
Figueroa, Carlos	OAX-MVA
Filia, Eric	OAX-MVA
Flores, Jorge	PUE-OAX
Galaviz, Gilberto	AGS-MVA
García, Anthony	GDL-SLT-YUC
García, Kevin	MVA-VER
Giansanti, Anthony	VER-SLT

## BATEADORES CON DOS O MÁS EQUIPOS

NOMBRE	EQUIPOS
González, Álvaro	SLT-LEO
Guerra, Yosmany	TIG-CAM
Hernández, Ramón	TAB-MVA
Lake, Junior	TIJ-VER
Leyva, Samar	OAX-PUE
López, Abraham	YUC-CAM
López, Alan	YUC-CAM
Madero, Diego	CAM-YUC
Maris III, Peter	OAX-MVA
Maxwell, Bruce	CAM-AGS
Medina, Luis	PUE-TAB
Mejía, Alejandro	PUE-LEO
Meza, Alfredo	DGO-VER
Meza, Eric	OAX-CAM
Murillo, Agustín	AGS-YUC
Navarro, Efrén	TIJ-MVA
Núñez, Renato	TIJ-MVA-YUC
Ortiz, Alejandro	VER-TIG
Ortiz, Eliezer	PUE-SLT
Pérez, Fernando	GDL-PUE
Pérez, Jairo	LEO-TIG
Perio, Noah	MVA-TIJ
Quintero, Brayán	GDL-CAM
Ramírez, Ramón	CAM-GDL
Rifaela, Ademar	OAX-DGO
Rodríguez, Arturo	LAR-SLT
Rodríguez, Josh	GDL-LAR
Rodríguez, Ricky	AGS-MVA-LEO
Rodríguez, Ronny	MTY-YUC
Rojas Jr., Mel	TIJ-MVA-OAX
Rosa, Joseph	TAB-GDL
Sardiñas, Luis	LAG-YUC
Sedio, Chad	LAG-LEO
Smith, Mallex	SLT-GDL
Tavárez, Aneury	DGO-OAX
Terdoslavich, Joey	LEO-TIG
Vargas, Kennys	LAR-GDL
Vásquez, Niko	LEO-TIJ
Villarreal, Brandon	LEO-SLT
Vizcarra, Gilberto	GDL-YUC
Wilson, Hans	SLT-OAX
Zazueta, Irving	TIG-LEO

## LANZADORES CON DOS O MÁS EQUIPOS

NOMBRE	EQUIPOS	NOMBRE	EQUIPOS
Adames, José	DGO-TIG	Márquez, Luis	VER-TIJ
Alcalá, Elkin	VER-PUE	Martínez, Carlos	TIJ-MVA
Ávalos, Gabino	LAR-TIG	Martínez, Rogelio	OAX-CAM
Ávila, Andrés	YUC-TIJ	Maya, Yunesky	MEX-OAX
Balaguer, Jesús	MTY-AGS	Méndez, Román	LAG-TAB
Barraza, Jesús	VER-SLT	Menéndez, Bryan	LAR-LAG
Bautista, Gerson	TIJ-MTY	Minjárez, Félix	TIJ-GDL
Bautista, Wendolyn	DGO-LAR	Nasser, Jorge	LAG-SLT
Belén, Carlos	AGS-MTY	Niño, Jeffry	MEX-OAX
Bordner, Sam	MEX-LAR	Olguín, Fernando	TIJ-LEO
Carrillo, Alejandro	PUE-TIG	Parra, Olbis	OAX-VER
Delgado, Irwin	SLT-TIG	Peña, Miguel	SLT-VER
Diplán, Marcos	MVA-AGS	Peterson, Tim	YUC-LAG
Encina, Geno	GDL-TIG	Phillips, Zach	AGS-MVA
Espinosa, Roberto	CAM-GDL	Pinto, Ricardo	LAR-MEX
Esqueda, Isaac	PUE-MVA	Pirela, Jesús	TIJ-GDL
Félix, Óscar	PUE-CAM	Prado, Christian	YUC-CAM
Flores Jr., Bernardo	MEX-OAX	Quintero, Brandon	AGS-SLT
Gann, Cameron	SLT-TIG	Ramírez, JC	MTY-SLT
Gómez, Yapson	SLT-VER-DGO	Ramírez, Rickey	TIJ-TIG
González, Édgar	AGS-CAM	Ríos, Francisco	MVA-TIG
Gutiérrez, Demetrio	CAM-OAX	Rodney, Fernando	MEX-YUC
Gutiérrez, Gerardo	LAR-VER	Rodríguez, Carlos Stiff	YUC-SLT
Guzmán, Joshua	VER-CAM	Rodríguez, Édgar	LEO-PUE
Haro, Francisco	CAM-YUC	Rogers, Esmil	GDL-VER
Heath, Deunte	MVA-SLT	Rondón, Jorge	YUC-AGS-MTY
Hernández, Héctor	TIJ-LEO	Scrubbs, Andre	MEX-OAX
Joaquín, Ulises	AGS-LEO	Sepúlveda, Víctor	TIJ-DGO
Kessay, Sebastian	MVA-SLT	Solano, Javier	PUE-GDL
Kinley, Jeff	LEO-TAB	Torres, Édgar	MEX-OAX
Leal, Erick	AGS-MEX	Valdez, José	VER-DGO
Liz, Radhamés	TIJ-LAR	Vázquez, Miguel	GDL-LAG
Lozano, Fernando	TIJ-LEO	Vega, Carlos	CAM-MVA
Machado, Marcos	TAB-GDL	Vera, Eduardo	MVA-MEX
Madrigal, Ty	TIJ-VER	Villalobos, Héctor	CAM-PUE
Marín, Terance	TIG-SLT	Zavala, Iván	SLT-VER
Marnon, Kevin	LAR-CAM	Zazueta, Samuel	TIJ-VER

## LÍDERES DE BATEO TEMPORADA 2023 (TOP 5)

CATEGORÍA	EQUIPO	TOTAL	INDIVIDUAL	EQUIPO	TOTAL
PCT Bateo	México	.301	Fernando Villegas	Saltillo	.390
	Laguna	.300	Reynaldo Rodríguez	Tigres	.368
	Durango	.299	Yadir Drake	Yucatán	.360
	Monterrey	.292	Alejandro Mejía	PUE/LEO	.359
	Guadalajara	.285	Julián Ornelas	México	.352
Juegos	León	90	Ademar Rifaela	OAX/DGO	90
	Yucatán	90	Yadir Drake	Yucatán	89
	Guadalajara	90	José Martínez	Yucatán	88
	Tigres	90	Carlos Tocci	Campeche	88
	Tijuana	90	4 EMPATADOS		87

**LÍDERES DE BATEO TEMPORADA 2023 (TOP 5)**

<b>CATEGORÍA</b>	<b>EQUIPO</b>	<b>TOTAL</b>	<b>INDIVIDUAL</b>	<b>EQUIPO</b>	<b>TOTAL</b>
Veces al bat	León	3,116	José Cardona	Monterrey	365
	México	3,107	Gustavo Núñez	Veracruz	356
	Laguna	3,101	Ademar Rifaela	OAX/DGO	354
	Tijuana	3,086	Julián Ornelas	México	349
	Aguascalientes	3,073	Alf Castillo	Dos Laredos	348
Carreras anotadas	México	606	Julián Ornelas	México	78
	Laguna	567	Nick Torres	Laguna	77
	Durango	516	Allen Córdoba	Laguna	76
	Tijuana	482	Carlos Sepúlveda	México	73
	Yucatán	479	Peter O'Brien	Puebla	70
Hits	México	934	Alejandro Mejía	PUE/LEO	124
	Laguna	929	Julián Ornelas	México	123
	Monterrey	884	Yadir Drake	Yucatán	120
	Durango	883	Gustavo Núñez	Veracruz	116
	Saltillo	871	Michael Robles	Durango	116
Dobles	México	204	Luis Jiménez	Dos Laredos	31
	Monterrey	176	Julián Ornelas	México	31
	Laguna	175	Ramón Flores	México	28
	Guadalajara	174	Víctor Mendoza	Monterrey	27
	Durango	166	Peter O'Brien	Puebla	27
Triples	Laguna	18	Jesús Fabela	México	8
	Veracruz	18	Carlos Arellano	Veracruz	5
	Durango	18	Jorge Flores	PUE/OAX	5
	Dos Laredos	18	Cade Gotta	Dos Laredos	5
	2 EMPATADOS	17	Mallex Smith	SLT/GDL	5
Jonrones	Tijuana	109	Kyle Martin	Oaxaca	26
	Saltillo	96	Aderlín Rodríguez	Tijuana	25
	Puebla	93	Xavier Batista	LEO/GDL/CAM	23
	Oaxaca	92	Chris Carter	MVA/PUE	22
	México	91	Ademar Rifaela	OAX/DGO	22
Hits de extrabase	México	312	Peter O'Brien	Puebla	48
	Laguna	270	Julián Ornelas	México	47
	Tijuana	269	José Carlos Ureña	Oaxaca	43
	Monterrey	258	Luis Jiménez	Dos Laredos	42
	Guadalajara	256	Kyle Martin	Oaxaca	42
Bases totales	México	1,445	Julián Ornelas	México	200
	Laguna	1,371	Ademar Rifaela	OAX/DGO	195
	Tijuana	1,336	Alejandro Mejía	PUE/LEO	194
	Saltillo	1,330	Peter O'Brien	Puebla	188
	Monterrey	1,296	Aderlín Rodríguez	Tijuana	186



## LÍDERES DE BATEO TEMPORADA 2023 (TOP 5)

CATEGORÍA	EQUIPO	TOTAL	INDIVIDUAL	EQUIPO	TOTAL
Carreras producidas	México	554	Ademar Rifaela	OAX/DGO	83
	Laguna	530	Japhet Amador	México	78
	Durango	482	Aderlín Rodríguez	Tijuana	77
	Tijuana	452	Kyle Martin	Oaxaca	75
	Yucatán	443	Víctor Mendoza	Monterrey	73
Slugging	México	.465	Chris Carter	MVA/PUE	.685
	Laguna	.442	Fernando Villegas	Saltillo	.625
	Saltillo	.434	Aderlín Rodríguez	Tijuana	.608
	Tijuana	.433	Peter O'Brien	Puebla	.601
	Durango	.429	Reynaldo Rodríguez	Tigres	.590
Toques de sacrificio	Monclova	42	Carlos Figueroa	OAX/MVA	11
	Campeche	42	Jorge Flores	PUE/OAX	11
	Saltillo	41	Diego Madero	CAM/YUC	11
	Laguna	37	3 EMPATADOS		10
	Tabasco	37			
Elevados de sacrificio	Laguna	47	Alí Castillo	Dos Laredos	8
	México	41	Dean Nevárez	Laguna	8
	Dos Laredos	35	Jonathan Villar	Laguna	8
	Monclova	30	Luis Jiménez	Dos Laredos	7
	Monterrey	29	Carlos Sepúlveda	México	7
Pelotazos	Laguna	60	Justin Byrd	León	12
	León	59	Jesús Fabela	México	12
	Tijuana	58	Samar Leyva	OAX/PUE	12
	México	56	Carlos Arellano	Veracruz	11
	Oaxaca	53	Aderlín Rodríguez	Tijuana	11
Bases por bolas	México	464	Oswaldo Arcia	AGS/GDL	73
	Yucatán	412	Julián Ornelas	México	63
	Tijuana	381	Niko Vásquez	LEO/TIJ	60
	Monclova	368	Norberto Obeso	Yucatán	59
	Laguna	349	4 EMPATADOS		57
Bases intencionales	Tijuana	23	José Martínez	Yucatán	7
	Yucatán	19	Sebastián Elizalde	Monterrey	6
	México	18	Yadiel Hernández	Monterrey	6
	Monterrey	18	Félix Pérez	Tijuana	6
	Saltillo	13	2 EMPATADOS		5
Ponches	León	720	Kyle Martin	Oaxaca	120
	Oaxaca	706	Xavier Batista	LEO/GDL/CAM	100
	México	686	Ademar Rifaela	OAX/DGO	94
	Saltillo	673	Peter O'Brien	Puebla	88
	Puebla	650	Henry Gatewood	Dos Laredos	87

**LÍDERES DE BATEO TEMPORADA 2023 (TOP 5)**

CATEGORÍA	EQUIPO	TOTAL	INDIVIDUAL	EQUIPO	TOTAL
Bases Robadas	Laguna	93	Gustavo Núñez	Veracruz	36
	Dos Laredos	80	Alex Robles	Tigres	31
	Guadalajara	76	Juan Pérez	Monclova	30
	Veracruz	73	Alonzo Harris	Dos Laredos	26
	2 EMPATADOS	67	Randy Romero	Guadalajara	26
Atrapados robando	Laguna	46	Gustavo Núñez	Veracruz	15
	Puebla	40	Miguel Guzmán	Puebla	12
	Veracruz	35	Allen Córdoba	Laguna	11
	Durango	35	Yuniesky Larduet	Campeche	9
	Campeche	35	2 EMPATADOS		8
Rolas para doble play	León	93	Edwin Espinal	Veracruz	17
	Yucatán	87	Yadir Drake	Yucatán	16
	México	82	José Cardona	Monterrey	14
	Durango	81	Víctor Mendoza	Monterrey	14
	Tigres	81	3 EMPATADOS		13
Pct. Embasarse	México	.396	Oswaldo Arcia	AGS/GDL	.482
	Laguna	.376	Norberto Obeso	Yucatán	.463
	Durango	.375	Fernando Villegas	Saltillo	.452
	Monterrey	.364	Julián Ornelas	México	.451
	Tijuana	.360	Chris Carter	MVA/PUE	.449
Turnos al bat por jonrón	Tijuana	28.31	Chris Carter	MVA/PUE	9.09
	Puebla	30.75	Kyle Martín	Oaxaca	12.23
	Oaxaca	31.59	Aderlín Rodríguez	Tijuana	12.24
	Saltillo	31.92	Xavier Batista	LEO/GDL/CAM	12.39
	México	34.14	Félix Pérez	Tijuana	13.85

**BATEADORES DEL CICLO TEMPORADA 2023**

FECHA	BATEADOR	EQUIPO	H/VB	OPONENTE	LUGAR
17 de mayo	Jesús Fabela	México	5/4	Dos Laredos	Estadio Alfredo Harp Helú
25 de julio	Cristhian Adames	Puebla	6/4	Oaxaca	Estadio Eduardo Vasconcelos

**PRIMERA BASE POR INTERFERENCIA TEMPORADA 2023**

FECHA	BATEADOR	EQUIPO	OPONENTE	CATCHER	PITCHER
25 de abril	Rodolfo Amador	Monclova	Durango	Juan Uriarte	Octavio Acosta
5 de mayo	Rodolfo Amador	Monclova	Monterrey	Román Alí Solís	Jesús Martínez
26 de mayo	Rodolfo Amador	Monclova	Monterrey	Román Alí Solís	Denny Román
8 de junio	Jorge Sesma	Laguna	Tigres	José Lizárraga	Darel Torres
9 de junio	Marco Jaime	Yucatán	México	José Francisco Córdoba	Yunesky Maya
2 de agosto	José Guadalupe Chávez	Guadalajara	Aguascalientes	Juan Carlos García	Jorgan Cavanerio
4 de agosto	Danny Vásquez	Dos Laredos	Aguascalientes	Juan Carlos García	Dedgar Jiménez

## HOMERUNS CON CASA LLENA TEMPORADA 2023

FECHA	BATEADOR	EQUIPO	OPONENTE	PITCHER	ENTRADA
21 de abril	Japhet Amador	México	Tigres	Wendell Floranus	9na
25 de abril	Alexis Wilson	Tigres	Puebla	Isaac Esqueda	5ta
30 de abril	Alonzo Harris	Dos Laredos	Aguascalientes	Mario García	5ta
2 de mayo	Joey Terdoslavich	León	Durango	Edwyn Valle	4ta
2 de mayo	José Martínez	Yucatán	Tabasco	Mario Morales	8va
6 de mayo	Jonathan Villar	Laguna	Saltillo	Irwin Delgado	2da
13 de mayo	Brandon Villarreal	León	Aguascalientes	Luis Niebla	2da
13 de mayo	Ángel Reyes	Aguascalientes	León	Alejandro Chávez	1ra
14 de mayo	Justin Byrd	León	Aguascalientes	Carlos Chávez	5ta
14 de mayo	Kyle Martin	Oaxaca	Veracruz	Rodolfo Aguilar	3ra
23 de mayo	Roberto Ramos	México	Tigres	Fernando Burgueño	8va
25 de mayo	Luis Sardiñas	Laguna	Veracruz	David Reyes	4ta
30 de mayo	Luis Medina	León	Oaxaca	Esteban Bloch	8va
31 de mayo	Aderlín Rodríguez	Tijuana	Dos Laredos	Nate Antone	8va
1 de junio	Ademar Rifaela	Oaxaca	León	David Hernández	5ta
1 de junio	Emmanuel Ávila	Oaxaca	León	Lázaro Blanco	3ra
6 de junio	Art Charles	Yucatán	Campeche	Ángel Ortiz	6ta
10 de junio	Noah Perio	Tijuana	Tigres	Alex Carrillo	7ma
13 de junio	Carlos Tocci	Campeche	Tabasco	Jesús Broca	9na
14 de junio	Ramón Ríos	Aguascalientes	Tigres	Wendell Floranus	9na
20 de junio	José Martínez	Yucatán	Oaxaca	Erick Casillas	8va
21 de junio	Hans Wilson	Oaxaca	Yucatán	Tim Peterson	8va
21 de junio	Dean Nevárez	Laguna	Tijuana	Félix Minjárez	3ra
21 de junio	Chris Carter	Puebla	Tigres	Daniel Díaz	1ra
23 de junio	Ángel Reyes	Aguascalientes	Laguna	Manuel Báez	4ta
25 de junio	Stefen Romero	México	Tigres	Alberto Guerrero	2da
25 de junio	Alejandro Mejía	León	Tijuana	Manny Barreda	1ra
25 de junio	Keven Lamas	León	Tijuana	Manny Barreda	2da
25 de junio	Leo Heras	Tabasco	Campeche	Manuel Flores	2da
28 de junio	Yamaico Navarro	Monterrey	Durango	Juan Robles	7ma
28 de junio	Junior Lake	Veracruz	Tigres	Daniel Díaz	4ta
29 de junio	Ciro Norzagaray	Puebla	Campeche	Jesús Alcántar	5ta
1 de julio	José Martínez	Yucatán	Campeche	Carlos Navas	6ta
1 de julio	Eric Meza	Campeche	Yucatán	Saúl Vázquez	4ta
2 de julio	Anthony García	Saltillo	Monclova	Joe Riley	9na
6 de julio	Víctor Mendoza	Monterrey	Laguna	Josh Corrales	3ra
7 de julio	Lázaro Alonso	Yucatán	Tabasco	Luis Escobar	3ra
9 de julio	Fernando Villegas	Saltillo	Dos Laredos	Garrett Ouellette	5ta
14 de julio	Chris Carter	Puebla	Oaxaca	Marco Rivas	5ta
15 de julio	Aldo Núñez	Monclova	Tigres	Manuel Valdez	8va
16 de julio	Rainel Rosario	Saltillo	Monterrey	Adrián Gusman	2da
17 de julio	José Martínez	Yucatán	Campeche	Luis Ángel Verdugo	2da
20 de julio	Reynaldo Rodríguez	Tigres	Yucatán	Alexandro Tovalín	9na
23 de julio	Lázaro Alonso	Yucatán	Campeche	Henry Sosa	1ra
25 de julio	Cristhian Adames	Puebla	Oaxaca	Yunesky Maya	5ta
29 de julio	Édgar Robles	Laguna	Puebla	Héctor Villalobos	4ta
6 de agosto	Sebastián Elizalde	Monterrey	Guadalajara	Néstor Anguamea	6ta

**HOMERUNS CON CASA LLENA POR EQUIPO**

EQUIPO	HR	EQUIPO	HR	EQUIPO	HR
Yucatán	7	Aguascalientes	3	Monclova	1
León	6	Saltillo	3	Veracruz	1
Laguna	4	Monterrey	3	Tabasco	1
Oaxaca	4	Campeche	2	Dos Laredos	1
Puebla	4	Tigres	2	Durango	0
México	3	Tijuana	2	Guadalajara	0

**3 HOMERUNS EN UN JUEGO**

FECHA	BATEADOR	EQUIPO	VB/OTROS H	OPONENTE
17 de mayo	Ángel Reyes	Aguascalientes	5/0	Tijuana
11 de julio	Aderlín Rodríguez	Tijuana	3/0	Oaxaca

**6 HITS EN UN JUEGO**

FECHA	BATEADOR	EQUIPO	VB	OPONENTE
12 de julio	Michael Robles	Durango	6	Laguna

**5 HITS EN UN JUEGO**

FECHA	BATEADOR	EQUIPO	VB	OPONENTE
23 de abril	Gustavo Núñez	Veracruz	7	Tijuana
3 de mayo	Leonardo Reginatto	Aguascalientes	6	Guadalajara
9 de mayo	Drew Stankiewicz	Puebla	5	Veracruz
16 de mayo	Brandon Villarreal	León	6	Tigres
1 de junio	Rainel Rosario	Saltillo	5	Monterrey
13 de junio	Jefry Marte	Durango	5	Guadalajara
19 de junio	Julián Ornelas	México	5	Monterrey
17 de julio	Fabrizio Macías	Yucatán	7	Campeche
20 de julio	Christian Villanueva	Monterrey	6	Aguascalientes
21 de julio	Miguel Guzmán	Puebla	6	León
22 de julio	Ramiro Peña	Monterrey	7	Tijuana

**LÍDERES DE PITCHEO TEMPORADA 2023 (TOP 5)**

CATEGORÍA	EQUIPO	TOTAL	INDIVIDUAL	EQUIPO	TOTAL
PCL	Tabasco	3.55	Braulio Torres-Pérez	Tabasco	2.41
	Dos Laredos	3.90	Jake Thompson	Yucatán	2.71
	Monterrey	3.92	Nivaldo Rodríguez	Monterrey	2.76
	Yucatán	3.99	Yoimer Camacho	Puebla	3.05
	Tijuana	4.05	Ronnie Williams	México	3.24
WHIP	Tabasco	1.32	Gabriel Ynoa	Puebla	1.14
	Yucatán	1.34	Wilmer Ríos	Monclova	1.18
	Tijuana	1.37	Nivaldo Rodríguez	Monterrey	1.18
	Veracruz	1.38	Braulio Torres-Pérez	Tabasco	1.19
	Monterrey	1.38	Yoimer Camacho	Puebla	1.21
Pct. ganados y perdidos	México	55-32 (.632)	Steven Moyers	México	1.000
	Dos Laredos	50-36 (.581)	Yoimer Camacho	Puebla	.846
	Monterrey	50-38 (.568)	Ariel Miranda	Saltillo	.800
	Tijuana	50-40 (.556)	Braulio Torres-Pérez	Tabasco	.769
	Tabasco	46-37 (.554)	Brandon Brennan	Dos Laredos	.733



## LÍDERES DE PITCHEO TEMPORADA 2023 (TOP 5)

CATEGORÍA	EQUIPO	TOTAL	INDIVIDUAL	EQUIPO	TOTAL
Juegos	León	90	Anthony Vizcaya	Dos Laredos	58
	Yucatán	90	Geoff Broussard	Dos Laredos	49
	Guadalajara	90	Jeff Ibarra	Laguna	47
	Tigres	90	Jonathan Aro	Guadalajara	46
	Tijuana	90	Erick Preciado	Puebla	46
Juegos iniciados	León	90	Brandon Brennan	Dos Laredos	19
	Yucatán	90	Braden Webb	Laguna	19
	Guadalajara	90	7 EMPATADOS		18
	Tigres	90			
	Tijuana	90			
Juegos completos	Laguna	2	17 EMPATADOS		1
	Veracruz	2			
	Durango	2			
	Puebla	2			
	Campeche	2			
Blanqueadas	Yucatán	13	7 EMPATADOS		1
	Monterrey	10			
	Tabasco	8			
	Veracruz	7			
	2 EMPATADOS	6			
Juegos ganados	México	55	Brandon Brennan	Dos Laredos	11
	Dos Laredos	50	Yoimer Camacho	Puebla	11
	Monterrey	50	Steven Moyers	México	10
	Tijuana	50	Braulio Torres-Pérez	Tabasco	10
	2 EMPATADOS	49	2 EMPATADOS		8
Juegos perdidos	Campeche	57	Manuel Flores	Campeche	9
	León	56	Édgar González	AGS/CAM	8
	Aguascalientes	55	Erick Valenzuela	Tigres	8
	Oaxaca	53	8 EMPATADOS		7
	Tigres	51			
Juegos salvados	Saltillo	27	Kurt Heyer	Saltillo	20
	Dos Laredos	26	Fernando Salas	Tabasco	20
	Tigres	23	Jonathan Aro	Guadalajara	15
	Tabasco	22	Adam Hofacket	León	15
	México	21	Wirfin Obispo	Monclova	15

**LÍDERES DE PITCHEO TEMPORADA 2023 (TOP 5)**

<b>CATEGORÍA</b>	<b>EQUIPO</b>	<b>TOTAL</b>	<b>INDIVIDUAL</b>	<b>EQUIPO</b>	<b>TOTAL</b>
Holds	Tijuana	62	Derrick Loop	Tabasco	20
	Monterrey	60	Alex Reyes	León	16
	Tigres	60	Anthony Vizcaya	Dos Laredos	16
	Dos Laredos	56	3 EMPATADOS		15
	Tabasco	54			
Entradas lanzadas	Tijuana	805.1	Braden Webb	Laguna	108.1
	Yucatán	799.1	Gabriel Ynoa	Puebla	105.0
	Tigres	793.1	David Reyes	Veracruz	100.0
	Laguna	791.2	Odrisamer Despaigne	Guadalajara	98.1
	León	791.1	Wilmer Ríos	Monclova	98.1
Hits admitidos	Guadalajara	936	Odrisamer Despaigne	Guadalajara	129
	Aguascalientes	936	Javier Solano	PUE/GDL	115
	Oaxaca	902	Braden Webb	Laguna	113
	León	898	Octavio Acosta	Durango	109
	Saltillo	878	2 EMPATADOS		106
Jonrones admitidos	Oaxaca	104	Demetrio Gutiérrez	CAM/OAX	16
	Campeche	99	Manuel Flores	Campeche	14
	León	91	Édgar Torres	MEX/OAX	14
	Puebla	83	Édgar González	AGS/CAM	13
	Tigres	81	Héctor Villalobos	CAM/PUE	13
Carreras admitidas	Aguascalientes	534	Braden Webb	Laguna	67
	León	532	Javier Solano	PUE/GDL	64
	Campeche	519	Odrisamer Despaigne	Guadalajara	63
	Guadalajara	514	Manny Barreda	Tijuana	59
	Oaxaca	514	Octavio Acosta	Durango	58
Carreras limpias	León	487	Braden Webb	Laguna	60
	Aguascalientes	487	Javier Solano	PUE/GDL	58
	Oaxaca	478	Odrisamer Despaigne	Guadalajara	57
	Guadalajara	470	Manny Barreda	Tijuana	54
	Laguna	461	Édgar Torres	MEX/OAX	53
Pelotazos	Veracruz	75	José Miguel Piña	Veracruz	16
	Aguascalientes	63	Aldo Montes	Laguna	12
	Laguna	62	Luis Gámez	Laguna	11
	Puebla	53	Yoimer Camacho	Puebla	10
	3 EMPATADOS	52	2 EMPATADOS		9

## LÍDERES DE PITCHEO TEMPORADA 2023 (TOP 5)

CATEGORÍA	EQUIPO	TOTAL	INDIVIDUAL	EQUIPO	TOTAL
Bases por bolas	León	404	Braden Webb	Laguna	53
	Tigres	395	Darel Torres	Tigres	51
	Laguna	391	Ariel Miranda	Saltillo	48
	Campeche	363	Hazahel Quijada	León	47
	Aguascalientes	353	Héctor Sepúlveda	Puebla	47
Bases intencionales	Laguna	25	Alberto Leyva	Laguna	7
	León	16	Felipe Arredondo	Tigres	5
	Tigres	15	Wirfin Obispo	Monclova	4
	Veracruz	14	Chester Pimentel	León	4
	Durango	14	José Torres	Laguna	4
Ponches	Toros	713	Darel Torres	Tigres	100
	Yucatán	699	Manny Barreda	Tijuana	99
	Tigres	669	Ariel Miranda	Saltillo	94
	Saltillo	649	Braden Webb	Laguna	93
	Laguna	623	Nivaldo Rodríguez	Monterrey	84
Wild pitches	Tigres	72	Joshua Guzmán	VER/CAM	11
	León	71	Josh Corrales	Laguna	10
	Laguna	66	5 EMPATADOS		9
	Campeche	66			
	Saltillo	65			
Balks	León	15	Javy Guerra	Tijuana	6
	Saltillo	12	Raúl Barrón	Tigres	4
	México	11	Yunesky Maya	MEX/OAX	4
	Tigres	11	Mario Meza	Saltillo	4
	2 EMPATADOS	10	6 EMPATADOS		3
Pickoffs	Oaxaca	19	Brandon Brennan	Dos Laredos	6
	México	16	Yunesky Maya	MEX/OAX	6
	Dos Laredos	12	Octavio Acosta	Durango	4
	Guadalajara	10	Braulio Torres-Pérez	Tabasco	4
	3 EMPATADOS	9	Luis Gámez	Laguna	3
Rolas para doble play	Aguascalientes	93	JC Ramírez	MTY/SLT	17
	León	91	Brandon Brennan	Dos Laredos	14
	Oaxaca	87	Yoimer Camacho	Puebla	14
	Veracruz	84	Luis Gámez	Laguna	14
	3 EMPATADOS	83	Wilmer Ríos	Monclova	14

**LÍDERES DE PITCHEO TEMPORADA 2023 (TOP 5)**

<b>CATEGORÍA</b>	<b>EQUIPO</b>	<b>TOTAL</b>	<b>INDIVIDUAL</b>	<b>EQUIPO</b>	<b>TOTAL</b>
Prom. de bateo en contra	Tabasco	.244	Darel Torres	Tigres	.209
	Veracruz	.255	Braulio Torres-Pérez	Tabasco	.228
	Yucatán	.258	Gabriel Ynoa	Puebla	.234
	Dos Laredos	.263	Juan Pablo Oramas	Tabasco	.236
	Monterrey	.268	Frank Duncan	Guadalajara	.241
Bateadores enfrentados	Laguna	3,612	Braden Webb	Laguna	485
	León	3,605	Odrisamer Despaigne	Guadalajara	450
	Tigres	3,568	Gabriel Ynoa	Puebla	437
	Aguascalientes	3,541	David Reyes	Veracruz	429
	Saltillo	3,518	Luis Gámez	Laguna	422
Número de lanzamientos	León	13,847	Braden Webb	Laguna	1,899
	Tigres	13,751	Odrisamer Despaigne	Guadalajara	1,754
	Laguna	13,466	Manny Barreda	Tijuana	1,650
	Guadalajara	13,357	Gabriel Ynoa	Puebla	1,566
	Tijuana	13,176	David Reyes	Veracruz	1,547
Salidas de calidad			David Reyes	Veracruz	10
			Gabriel Ynoa	Puebla	10
			Yoimer Camacho	Puebla	9
			Wilmer Ríos	Monclova	9
			Braden Webb	Laguna	9
Veces al bat	Tijuana	3,129			
	Laguna	3,098			
	Saltillo	3,090			
	León	3,082			
	Guadalajara	3,078			
Toques de sacrificio	León	37			
	Saltillo	36			
	Dos Laredos	36			
	Tigres	33			
	Veracruz	33			
Elevados de sacrificio	Durango	37			
	Oaxaca	34			
	Campeche	34			
	3 EMPATADOS	31			



## BLANQUEADAS TEMPORADA 2023

FECHA	EQUIPO	PITCHERS (IP)	RIVAL	RESULTADO
22 de abril	Yucatán	Y. Negrín (5.2), C. Prado (1.1), M. Aguilar (1.0) y A. García (1.0)	en León	8-0
22 de abril	Tabasco	L. Escobar (6.0), M. Jiménez (1.0), J. Márquez (1.0) y J. Macías (1.0)	en Oaxaca	6-0
24 de abril	Monterrey	C. Vargas (5.2), J. Martínez (0.1), J. Gámez (1.0), N. Elenes (1.0) y K. Mella (1.0)	México	1-0
25 de abril	Tabasco	J. Oramas (6.0), R. Córdova (1.0), D. Loop (1.0) y F. Salas (1.0)	León	2-0
28 de abril	Oaxaca	Á. Padrón (7.0), M. Rivas (1.0) y O. Parra (1.0)	en Tigres	4-0
28 de abril	Saltito	A. Cervantes (5.0), I. Delgado (1.0), K. Heyer (1.0), K. Sigman (1.0) y Y. Gómez (1.0)	México	1-0
29 de abril	Monterrey	Y. Díaz (5.1), J. Martínez (0.2), N. Elenes (1.0), C. Morales (1.0) y K. Mella (1.0)	Guadalajara	8-0
29 de abril	Dos Laredos	R. Pinto (6.1), A. Vizcaya (1.2) e I. Krol (1.0)	Aguascalientes	3-0
30 de abril	Puebla	A. Carrón (1.0), J. Huerta (2.2), M. Quintanar (1.1), E. Preciado (1.0) y C. Ogando (1.0)	Yucatán	4-0
2 de mayo	Guadalajara	J. Samayoa (5.0), C. Vázquez (1.0), M. Vázquez (1.0), E. Haro (1.0) y D. Almengo (1.0)	en Aguascalientes	7-0
2 de mayo	Tijuana	F. Carrera (6.0), G. Bautista (1.0), R. Rodríguez (1.0) y N. Feliz (1.0)	Puebla	3-0
3 de mayo	Dos Laredos	K. McCarthy (6.0), G. Broussard (1.0), D. Hart (1.0) e I. Krol (1.0)	en Monclova	5-0
4 de mayo	Campeche	D. Flores (5.0), R. Espinosa (1.0), I. Machuca (1.0), C. Navas (1.0) y L. Oliveros (1.0)	en Tigres	3-0
4 de mayo	León	F. Lozano (5.0), H. Quijada (1.0), J. Vargas (1.0), R. Méndez (1.0) y A. Hofacket (1.0)	en Durango	7-0
5 de mayo	Monclova	N. Tropeano (9.0)	en Monterrey	5-0
6 de mayo	León	A. Reyes (5.0), A. Reyes (1.0), J. Vargas (1.0), R. Méndez (1.0) y A. Hofacket (1.0)	Veracruz	10-0
6 de mayo	Yucatán	H. Álvarez (7.0), J. Rondón (1.0), M. Feliz (1.0) y A. Tovain (1.0)	Tigres	1-0
6 de mayo	Monterrey	C. Vargas (1.2), M. Aguilar (2.1), E. Castillo (1.0), N. Elenes (1.0), L. González (1.0), A. Vera (0.2), J. Martínez (0.1) y K. Mella (1.0)	Monclova	4-0
7 de mayo	Durango	E. García (6.0), I. Jiménez (1.0), D. Moreno (1.0) y E. Valle (1.0)	en México	9-0
10 de mayo	Monterrey	JC Ramírez (8.0) y J. Martínez (1.0)	en Campeche	9-0
12 de mayo	Monclova	W. Ríos (6.0), J. Barrett (1.0), R. Alaniz (1.0) y W. Obispo (1.0)	en Tigres	3-0
14 de mayo	Oaxaca	É. Torres (7.0)	en Veracruz	14-0
14 de mayo	Veracruz	D. Guerrero (3.1), A. Barradas (1.0), J. Barraza (0.2), S. Zazueta (1.0) y E. Alcalá (1.0)	Oaxaca	1-0
15 de mayo	Yucatán	J. Thompson (6.0), D. Rodríguez (1.0), A. Tovain (1.0) y J. Rondón (1.0)	en Campeche	5-0
17 de mayo	Guadalajara	F. Duncan (6.0), E. Haro (1.0), M. Vázquez (1.0) y J. Aro (1.0)	Monclova	3-0
17 de mayo	Tabasco	Y. Yera (5.0), J. Marrujo (3.0) y F. Salas (1.0)	Puebla	7-0
19 de mayo	Yucatán	H. Álvarez (5.0), D. Rodríguez (1.0), M. Aguilar (1.0), A. Ávila (1.0) y C. Rodríguez (1.0)	Tigres	7-0
21 de mayo	Monterrey	JC Ramírez (5.2), J. Martínez (0.1) y K. Mella (1.0)	Monclova	2-0
26 de mayo	Laguna	B. Webb (7.0), J. Torres (1.0) y T. McIlraith (1.0)	Aguascalientes	4-0
26 de mayo	Tijuana	F. Carrera (5.0), R. Ramírez (1.0), F. Minjárez (1.0) y J. Guerra (1.0)	en Campeche	3-0

## BLANQUEADAS TEMPORADA 2023

FECHA	EQUIPO	PITCHERS (IP)	RIVAL	RESULTADO
27 de mayo	Saltillo	Y. Gómez (3.0), M. Meza (1.0), D. Heath (2.0) y E. Ramos (1.0)	en León	4-0
27 de mayo	Oaxaca	L. Miranda (7.0), E. Casillas (1.0) y M. Morin (1.0)	Puebla	3-0
28 de mayo	México	E. Vera (4.0), A. de Horta (3.0), C. Greene (1.0) y A. Brown (1.0)	en Yucatán	4-0
28 de mayo	Tigres	E. Valenzuela (5.0), A. Carrillo (1.0), F. Arredondo (1.0), R. Barrón (1.0) y W. Florianus (1.0)	en Tabasco	2-0
31 de mayo	Aguascalientes	L. Niebla (6.0), J. Balaguer (1.0), F. Villegas (1.0) y R. de los Reyes (1.0)	en Puebla	8-0
31 de mayo	Monterrey	JC Ramirez (9.0)	en Saltillo	10-0
31 de mayo	Tijuana	R. Liz (6.0), G. Baustista (1.0), P. Strop (1.0) y N. Feliz (1.0)	Dos Laredos	5-0
1 de junio	Monclova	W. Ríos (7.1), J. Riley (0.1) y R. Alaniz (1.0)	en Tabasco	6-0
2 de junio	Tabasco	Y. Yera (5.1), J. Márquez (0.2), R. Méndez (1.0), D. Loop (1.0) y F. Salas (1.0)	en Tigres	3-0
3 de junio	Dos Laredos	B. Brennan (6.0), A. Vizcaya (1.0), G. Broussard (1.0) e I. Krol (1.0)	Monterrey	5-0
3 de junio	Puebla	Y. Camacho (6.0)	Oaxaca	6-0
4 de junio	Puebla	G. Ynoa (7.0), L. Santos (1.0) y R. Dollis (1.0)	Oaxaca	7-0
9 de junio	México	Y. Maya (6.0), E. Fierro (1.0), J. Niño (1.0) y D. Ochoa (1.0)	Yucatán	6-0
15 de junio	Yucatán	F. Haro (6.0), E. Burgos (1.0), A. Tovafin (1.0) y F. Rodney (1.0)	Dos Laredos	4-0
20 de junio	Dos Laredos	B. Brennan (7.0) e I. Krol (2.0)	Guadalajara	5-0
20 de junio	México	R. Williams (5.0), R. Pinto (2.0), J. Niño (1.0) y A. Brown (1.0)	Monterrey	4-0
22 de junio	Campeche	C. Prado (6.2), C. Navas (1.1) y L. Oliveros (1.0)	en Veracruz	3-0
22 de junio	Durango	L. Payán (6.1), O. Méndez (1.1) e I. Jiménez (1.1)	en Monclova	4-0
22 de junio	León	T. Dorminy (6.0), J. Vargas (2.0), C. Pimentel (1.0) y A. Hofackel (1.0)	Tabasco	4-0
23 de junio	Monterrey	D. de la Fuente (5.2), F. González (1.1), A. Gusman (1.0) y N. Elenes (1.0)	Oaxaca	10-0
24 de junio	Yucatán	O. García (4.0), F. Doubroint (1.0), M. Chávez (1.0), A. García (1.0) y Y. Castillo (2.0)	Guadalajara	10-0
24 de junio	Campeche	J. López (5.0)	Tabasco	6-0
26 de junio	Dos Laredos	E. Vargas (7.0), A. Vizcaya (1.0) y G. Broussard (1.0)	en Laguna	4-0
27 de junio	Yucatán	F. Doubroint (6.0), D. Rodríguez (1.0), E. Burgos (1.0) y F. Rodney (1.0)	León	1-0
27 de junio	Veracruz	J. Valdez (5.0), T. Madrigal (1.0), G. Gutiérrez (1.0), A. Soto (1.0) y Y. Gómez (1.0)	en Tigres	3-0
29 de junio	Monterrey	D. de la Fuente (6.0), J. Martínez (1.0), L. González (1.0) y C. Belén (1.0)	Durango	1-0
2 de julio	Veracruz	J. Valdez (6.0), G. Gutiérrez (1.0), E. Alcalá (0.2), T. Madrigal (0.1) y Y. Gómez (1.0)	Oaxaca	5-0
4 de julio	Oaxaca	L. Miranda (6.0), J. Frutos (1.0), J. Reyes (1.0) y E. Casillas (1.0)	León	7-0
6 de julio	Saltillo	A. Sanabria (3.0), L. Castro (3.0), D. Heath (1.0), F. Quintero (1.0) y M. Meza (1.0)	Durango	5-0
6 de julio	Veracruz	J. Piña (5.0), G. Gutiérrez (1.0), S. Zazueta (1.0), E. Alcalá (1.0) y Y. Gómez (1.0)	en Yucatán	1-0
6 de julio	Tigres	D. Torres (6.2), L. Padrón (0.1), J. Cosío (1.0) y J. Adames (1.0)	Campeche	2-0
7 de julio	Yucatán	O. García (5.0), D. Rodríguez (1.0), M. Aguilar (1.0), M. Chávez (1.0) y A. García (1.0)	en Tabasco	6-0

## BLANQUEADAS TEMPORADA 2023

FECHA	EQUIPO	PITCHERS (IP)	RIVAL	RESULTADO
9 de julio	Satillo	T. Alexander (6.0) y T. Solís (1.0)	Dos Laredos	12-0
10 de julio	Tijuana	N. Struck (6.0), H. Robles (1.0), P. Strop (1.0) y N. Feliz (1.0)	Monclova	4-0
11 de julio	Veracruz	D. Reyes (9.0)	Satillo	2-0
12 de julio	Yucatán	J. Thompson (5.0), D. Rodríguez (1.0), E. Burgos (1.0), A. Tovaín (1.0) y A. Vizcaino (1.0)	Puebla	6-0
13 de julio	Durango	T. da Silva (6.0), V. Sepúlveda (1.0) y G. Zamudio (2.0)	Laguna	11-0
13 de julio	Satillo	A. Sanabria (4.0), C. Rodríguez (2.0), T. Solís (1.0) y J. Barraza (2.0)	en Veracruz	7-0
14 de julio	Satillo	T. Alexander (6.0), M. Meza (1.0), E. Ramos (1.0) y K. Heyer (1.0)	en Monterrey	1-0
14 de julio	Campeche	L. Castillo (6.0), R. Martínez (1.0), I. Machuca (1.0) y J. Alcántar (1.0)	Yucatán	8-0
15 de julio	Monclova	E. Ramírez (6.0), K. Milam (1.0), J. Mora (1.0) e I. Esqueda (1.0)	Tigres	15-0
16 de julio	Durango	E. García (7.0)	Aguascalientes	1-0
16 de julio	Yucatán	F. Doubont (6.0) y A. García (1.0)	en Campeche	8-0
16 de julio	Yucatán	H. Álvarez (5.0), A. Tovaín (1.0) y A. Vizcaino (1.0)	en Campeche	3-0
16 de julio	Tigres	R. Carrillo (5.0), F. Arredondo (1.0), L. Padrón (1.0), R. Barrón (1.0) y J. Adames (1.0)	en Monclova	9-0
17 de julio	Yucatán	O. García (5.0), S. Vázquez (3.0) y A. García (1.0)	en Campeche	21-0
17 de julio	Tabasco	J. Kinley (6.0), D. Gutiérrez (1.0), D. Loop (1.0) y F. Salas (1.0)	México	3-0
18 de julio	Puebla	H. Villalobos (8.0) y L. Santos (1.0)	en Veracruz	6-0
19 de julio	Monterrey	F. González (3.1), A. Vera (0-2), M. Martínez (3.0), N. Elenes (1.0), E. Castillo (0.1) y C. Belén (0.2)	en Aguascalientes	8-0
20 de julio	Tijuana	C. Hernández (5.0), A. Herrera (1.0), J. Pirela (1.0), J. Guerra (1.0) y H. Robles (1.0)	Satillo	4-0
22 de julio	Tabasco	B. Torres-Pérez (5.0), D. Loop (1.0) y F. Salas (1.0)	Dos Laredos	2-0
23 de julio	Laguna	R. Pineda (7.0), J. Ibarra (1.0) y A. Leyva (1.0)	Aguascalientes	8-0
25 de julio	Dos Laredos	B. Brennan (7.0), A. Vizcaya (1.0) y G. Broussard (1.0)	Tijuana	3-0
27 de julio	Veracruz	N. Molina (6.0), Y. Gómez (1.0), G. Gutiérrez (1.0), J. Garibay (1.0), F. Quintero (1.0) y J. Píña (3.0)	en Aguascalientes	3-0
28 de julio	Veracruz	A. Soto (6.0), Y. Gómez (1.0), G. Gutiérrez (1.0) y S. Zazueta (1.0)	León	1-0
29 de julio	León	J. Vargas (6.0), A. Reyes (1.0), C. Pimentel (1.0) y A. Hofacket (1.0)	en Veracruz	4-0
31 de julio	Tabasco	J. Macías (5.0), D. Gutiérrez (1.0) y D. Loop (1.0)	Campeche	1-0
31 de julio	Campeche	M. Flores (6.0) y L. Oliveros (1.0)	en Tabasco	2-0
1 de agosto	Tabasco	J. Kinley (5.0), M. Jiménez (1.0), R. Córdova (1.0), D. Gutiérrez (1.0) y D. Loop (1.0)	en Tigres	1-0
3 de agosto	Durango	T. da Silva (4.0), R. Hernández (1.1), R. Benoit (0.2), J. Corbett (2.0) e I. Jiménez (1.0)	en Puebla	7-0
4 de agosto	Yucatán	H. Álvarez (5.0), M. Chávez (1.0), E. Burgos (1.0), M. Aguilar (1.0) y W. Ramírez (1.0)	Puebla	7-0
5 de agosto	León	J. Cázares (1.0), A. Chávez (3.0), A. Reyes (1.0), C. Pimentel (1.0) y A. Hofacket (1.0)	Campeche	4-0
5 de agosto	Oaxaca	Y. Maya (5.0), M. Rivas (1.0) y J. Reyes (1.0)	Tigres	3-0
5 de agosto	Puebla	G. Ynoa (6.0), R. Ramírez (1.0), L. Santos (1.0) y E. Alcalá (1.0)	en Yucatán	3-0v-w

## JUEGOS SIN HIT

FECHA	PITCHERS	EQUIPO	OPONENTE	LUGAR	RESULTADO	INNINGS
3 de junio	Yoimer Camacho (6.0)	Puebla	Oaxaca	Estadio Hermanos Serdán	6-0	6
24 de junio	Jovany López (5.0)	Campeche	Tabasco	Estadio Nelson Barrera	6-0	5
11 de julio	David Reyes (9.0)	Veracruz	Saltillo	Estadio Beto Ávila	2-0	9
28 de julio	Alejandro Soto (6.0), Yepson Gómez (1.0), Gerardo Gutiérrez (1.0) y Samuel Zazueta (1.0)	Veracruz	León	Estadio Beto Ávila	1-0	9

## JUEGOS DE UN HIT

FECHA	PITCHERS	EQUIPO	OPONENTE	LUGAR	RESULTADO	INNINGS
25 de abril	J. Oramas (6.0), R. Córdova (1.0), D. Loop (1.0) y F. Salas (1.0)	Tabasco	León	Parque Centenario del 27 de Febrero	2-0	9
6 de mayo	A. Reyes (5.0), A. Reyes (1.0), J. Vargas (1.0), R. Méndez (1.0) y A. Hofackett (1.0)	León	Veracruz	Parque Domingo Santana	10-0	9
14 de mayo	É. Torres (7.0)	Oaxaca	Veracruz	Estadio Beto Ávila	14-0	7
23 de junio	L. Blanco (8.0) y J. Cázarez (1.0)	León	Tijuana	Parque Domingo Santana	14-1	9
6 de julio	A. Sanabria (3.0), L. Castro (3.0), D. Heath (1.0), F. Quintero (1.0) y M. Meza (1.0)	Saltillo	Durango	Estadio Francisco I. Madero	5-0	9
13 de julio	H. Velázquez (3.0), M. Chávez (2.0), P. Payano (1.0), M. Aguilar (1.0), E. Burgos (1.0) y A. Tovallín (1.0)	Yucatán	Puebla	Parque Kukulcán	2-1	9
16 de julio	F. Doubont (6.0) y A. García (1.0)	Yucatán	Campeche	Estadio Nelson Barrera	8-0	7
17 de julio	O. García (5.0), S. Vázquez (3.0) y A. García (1.0)	Yucatán	Campeche	Estadio Nelson Barrera	21-0	9
23 de julio	R. Pineda (7.0), J. Ibarra (1.0) y A. Leyva (1.0)	Laguna	Aguascalientes	Estadio de la Revolución	8-0	9
29 de julio	J. Vargas (6.0), A. Reyes (1.0), C. Pimentel (1.0) y A. Hofackett (1.0)	León	Veracruz	Estadio Beto Ávila	4-0	9
31 de julio	M. Flores (6.0) y L. Oliveros (1.0)	Campeche	Tabasco	Parque Centenario del 27 de Febrero	2-0	7



## LÍDERES DE FILDEO TEMPORADA 2023

PRIMERA BASE	NOMBRE	EQUIPO	TOTALES
PORCENTAJE	Kyle Martin	Oaxaca	1.000
MÁS JUEGOS	Edwin Espinal	Veracruz	84
MÁS LANCES	Kyle Martin	Oaxaca	700
MÁS OUTS	Edwin Espinal	Veracruz	661
	Kyle Martin	Oaxaca	661
MÁS ASISTENCIAS	Reynaldo Rodríguez	Tigres	42
MÁS ERRORES	Henry Urrutia	Saltillo	10
MÁS DOBLE PLAYS	Kyle Martin	Oaxaca	88

SEGUNDA BASE	NOMBRE	EQUIPO	TOTALES
PORCENTAJE	Ramiro Peña	Monterrey	.995
MÁS JUEGOS	Carlos Arellano	Veracruz	83
MÁS LANCES	Carlos Arellano	Veracruz	438
MÁS OUTS	Carlos Arellano	Veracruz	179
MÁS ASISTENCIAS	Carlos Arellano	Veracruz	246
MÁS ERRORES	Carlos Arellano	Veracruz	13
MÁS DOBLE PLAYS	Carlos Arellano	Veracruz	73

TERCERA BASE	NOMBRE	EQUIPO	TOTALES
PORCENTAJE	Agustín Murillo	Ags/Yuc	.968
MÁS JUEGOS	Luis Jiménez	Dos Laredos	82
MÁS LANCES	Ramón Hernández	Tab/Mva	249
MÁS OUTS	Ramón Hernández	Tab/Mva	73
MÁS ASISTENCIAS	Agustín Murillo	Ags/Yuc	172
MÁS ERRORES	Ramón Hernández	Tab/Mva	16
MÁS DOBLE PLAYS	Luis Jiménez	Dos Laredos	23

SHORTSTOP	NOMBRE	EQUIPO	TOTALES
PORCENTAJE	Juan Carlos Gamboa	México	.981
MÁS JUEGOS	Gustavo Núñez	Veracruz	85
MÁS LANCES	Gustavo Núñez	Veracruz	418
MÁS OUTS	Gustavo Núñez	Veracruz	155
MÁS ASISTENCIAS	Gustavo Núñez	Veracruz	251
MÁS ERRORES	Jorge Flores	Pue/Oax	17
MÁS DOBLE PLAYS	Gustavo Núñez	Veracruz	67

JARDINERO IZQUIERDO	NOMBRE	EQUIPO	TOTALES
PORCENTAJE	Alfredo López	Durango	.985
MÁS JUEGOS	Peter O'Brien	Puebla	82
MÁS LANCES	Peter O'Brien	Puebla	140
MÁS OUTS	Peter O'Brien	Puebla	135
MÁS ASISTENCIAS	Alfredo López	Durango	14
MÁS ERRORES	Justin Byrd	León	5
	Ramón Flores	México	5
MÁS DOBLE PLAYS	Alfredo López	Durango	2
	Ramón Flores	México	2
	Mel Rojas Jr.	Tij/Mva/Oax	2

**LÍDERES DE FILDEO TEMPORADA 2023**

<b>JARDINERO CENTRAL</b>	<b>NOMBRE</b>	<b>EQUIPO</b>	<b>TOTALES</b>
PORCENTAJE	Leo Germán	Puebla	1.000
MÁS JUEGOS	Julián Ornelas	México	85
MÁS LANCES	José Cardona	Monterrey	228
MÁS OUTS	José Cardona	Monterrey	212
MÁS ASISTENCIAS	Édgar Robles	Laguna	13
MÁS ERRORES	José Cardona	Monterrey	6
MÁS DOBLE PLAYS	Édgar Robles	Laguna	6

<b>JARDINERO DERECHO</b>	<b>NOMBRE</b>	<b>EQUIPO</b>	<b>TOTALES</b>
PORCENTAJE	Yadir Drake	Yucatán	1.000
MÁS JUEGOS	Danny Ortiz	Puebla	85
MÁS LANCES	Sebastián Elizalde	Monterrey	184
MÁS OUTS	Danny Ortiz	Puebla	170
	Sebastián Elizalde	Monterrey	170
MÁS ASISTENCIAS	Yadir Drake	Yucatán	12
MÁS ERRORES	Yeison Asencio	Campeche	4
	Sebastián Elizalde	Monterrey	4
	Danny Ortiz	Puebla	4
	Nick Torres	Laguna	4
	José Carlos Ureña	Oaxaca	4
MÁS DOBLE PLAYS	José Carlos Ureña	Oaxaca	4

<b>CATCHER</b>	<b>NOMBRE</b>	<b>EQUIPO</b>	<b>TOTALES</b>
PORCENTAJE	Alan Espinoza	Veracruz	.997
MÁS JUEGOS	Sebastián Valle	Yucatán	77
MÁS LANCES	Sebastián Valle	Yucatán	606
MÁS OUTS	Sebastián Valle	Yucatán	575
MÁS ASISTENCIAS	Juan Uriarte	Durango	54
MÁS ERRORES	Juan Carlos Camacho	Guadalajara	8
MÁS DOBLE PLAYS	Logan Moore	Monclova	8
MÁS PASSED BALLS	Fernando Flores	Tijuana	6

<b>PITCHER</b>	<b>NOMBRE</b>	<b>EQUIPO</b>	<b>TOTALES</b>
PORCENTAJE	Odrisamer Despaigne	Guadalajara	1.000
MÁS JUEGOS	Anthony Vizcaya	Dos Laredos	58
MÁS LANCES	Brandon Brennan	Dos Laredos	30
MÁS OUTS	Nick Struck	Tijuana	10
MÁS ASISTENCIAS	Brandon Brennan	Dos Laredos	21
MÁS ERRORES	Felipe Arredondo	Tigres	5
MÁS DOBLE PLAYS	Carlos Belén	Ags/Mty	4

# **RÉCORDS EMPATADOS O ESTABLECIDOS en 2023**

**BEISBOLIZA  
LMB TU VIDA**

# RECORDS EMPATADOS O ESTABLECIDOS EN 2023

## RECORDS INDIVIDUALES DE BATEO HISTÓRICOS

### MÁS HITS CONECTADOS EN UN JUEGO DE 9 ENTRADAS (empatado)

6 Michael Robles Durango julio 12, 2023

### BATEAR DE 6-6 (SEIS HITS EN SEIS VECES AL BAT) EN UN JUEGO (empatado)

DE 6-6 Michael Robles Durango julio 12, 2023

### MÁS HITS DOBLES CONECTADOS EN UN JUEGO (empatado)

4 Juan Rodríguez Durango agosto 1, 2023 vs Puebla 9 entradas

### MÁS HITS DOBLES CONECTADOS ENTRE JUEGOS

7 Ricky Álvarez Guadalajara julio 31 (2), agosto 1 (3) y agosto 2 (2)

### MÁS HITS DOBLES CONECTADOS EN UN INNING (empatado)

2 Edwin Espinal El Águila julio 18, 2023 vs. Puebla (6°)

### MÁS HOMERUNS DE CAMPO CON CASA LLENA CONECTADOS EN UN JUEGO (empatado)

1 Aldo Núñez Monclova julio 15, 2023 vs. Tigres

### MÁS CARRERAS PRODUCIDAS EN UN JUEGO DE 7 ENTRADAS (empatado)

7 Kyle Martin Oaxaca mayo 14, 2023 vs. El Águila

### MÁS ELEVADOS DE SACRIFICIO EN UN JUEGO DE 9 ENTRADAS (empatado)

3 Dean Nevárez Laguna julio 28, 2023 vs. Puebla

## RECORD INDIVIDUALES DE PITCHEO HISTÓRICOS

### PORCENTAJE MÁS ALTO DE GANADOS Y PERDIDOS EN UNA TEMPORADA (empatado)

1.000 Steven Moyers México (10-0)

### MÁS AÑOS SIENDO LÍDER DE JUEGOS PERDIDOS (empatado)

2 Manuel Flores Veracruz 2016 y Campeche 2023

### MÁS JUEGOS PERDIDOS EN UN DÍA (empatado)

2 Erick Casillas Oaxaca junio 11, 2023 vs. Saltillo

### MÁS JUEGOS SALVADOS EN UN DÍA (empatado)

2 Jonathan Aro Guadalajara julio 9, 2023 vs. Aguascalientes

### MÁS JUEGOS SALVADOS EN UNA SERIE DE 3 JUEGOS (empatado)

3 Neftalí Feliz Tijuana mayo 2, 3 y 4 de 2023 vs. Puebla  
 Thomas McLraith Laguna mayo 2, 3 y 4 de 2023 vs. México  
 Ian Krol Dos Laredos mayo 5, 6 y 7 de 2023 vs. Puebla  
 Jonathan Aro Guadalajara julio 7 y 9 (2) de 2023 vs. Aguascalientes  
 Geoff Broussard Dos Laredos julio 25, 26 y 27 de 2023 vs. Tijuana  
 Geoff Broussard Dos Laredos agosto 1, 2 y 3 de 2023 vs. Oaxaca

### MÁS BALKS (ENGAÑOS) COMETIDOS EN UNA TEMPORADA (empatado)

6 Javy Guerra Tijuana 2023

### MÁS BALKS (ENGAÑOS) COMETIDOS EN UNA ENTRADA (establecido)

3 Yunesky Maya México mayo 6, 2023 vs. Durango (3°)



**RECORDS INDIVIDUALES DE FILDEO HISTÓRICOS**
**LANZADORES**
**PORCENTAJE MÁS ALTO EN UNA TEMPORADA (SEGÚN LANCES SIN ERROR) (empatado)**

1.000 Odrisamer Despaigne Mariachis 2023 (25 lances)

**PRIMERA BASE**
**PORCENTAJE MÁS ALTO POR UN LÍDER EN UNA TEMPORADA (empatado)**

1.000 Kyle Martin Oaxaca 2023

**MÁS DOBLE PLAY REALIZADOS EN UN JUEGO DE 9 ENTRADAS (empatado)**

6 Roberto Ramos México Junio 4, 2023 vs. Guadalajara

**SEGUNDA BASE**
**MÁS DOBLE PLAY REALIZADOS EN UN JUEGO DE 9 ENTRADAS (empatado)**

6 Ramiro Peña Monterrey Mayo 31, 2023 vs. Saltillo

**OUTFIELDERS**
**PORCENTAJE MÁS ALTO EN UNA TEMPORADA (empatado)**

 1.000 Leo Germán Puebla 2023  
 Yadir Drake Yucatán 2023  
 Fernando Villegas Saltillo 2023

**RECORDS COLECTIVOS HISTÓRICOS DE BATEO, PITCHEO Y FILDEO**
**MÁS PONCHES RECIBIDOS POR UN CLUB EN UN JUEGO DE 9 ENTRADAS (empatado)**

18 Guadalajara mayo 12, 2023 por Tijuana

**MÁS PELOTAZOS RECIBIDOS POR UN CLUB EN UN JUEGO DE 9 ENTRADAS (empatado)**

6 Monclova vs Veracruz junio 2, 2023

# **ASISTENCIAS A LOS ESTADIOS DESDE 2005**

**BEISBOLIZA  
LMB TU VIDA**



# ASISTENCIAS A LOS ESTADIOS DESDE 2005

## ASISTENCIAS TOTALES POR TEMPORADA

Temporada	Total	Aperturas	Promedio	Temporada	Total	Aperturas	Promedio
2005	3,300,866	838	3,939	2014	3,988,906	847	4,709
2006	3,785,426	833	4,544	2015	3,872,112	848	4,566
2007	3,888,639	848	4,586	2016	4,032,090	848	4,755
2008	3,988,229	832	4,794	2017	4,042,643	824	4,906
2009	3,065,438	809	3,789	2018	3,790,260	862	4,397
2010	2,713,182	788	3,443	2019	4,618,162	913	5,058
2011	3,323,032	704	4,720	2021	1,446,929	520	2,783
2012	3,814,379	849	4,493	2022	3,564,524	766	4,653
2013	3,812,415	848	4,496	2023	4,041,303	766	5,276
					<b>65,088,535</b>	<b>14,543</b>	<b>4,475</b>

## ASISTENCIAS TOTALES POR EQUIPO - DESDE 2005

Equipo	Total	Aperturas	Promedio	Temporadas
Sultanes de Monterrey	9,307,605	933	9,976	18
Saraperos de Saltillo	6,307,270	915	6,893	18
Leones de Yucatán	5,658,782	917	6,171	18
Acereros de Monclova	5,263,235	939	5,605	18
Algodoneros de Unión Laguna	4,363,573	931	4,687	18
Toros de Tijuana	4,256,994	445	9,566	9
Diablos Rojos de México	3,910,335	877	4,459	18
Pericos de Puebla	3,274,229	868	3,772	18
Tigres de Quintana Roo	2,968,428	898	3,306	18
El Águila de Veracruz	2,546,912	794	3,207	16
Guerreros de Oaxaca	2,502,623	893	2,802	18
Olmecas de Tabasco	2,233,608	898	2,487	18
Piratas de Campeche	1,874,769	826	2,270	18
Rieleros de Aguascalientes	1,837,372	685	2,682	14
Potros de Tijuana	1,538,388	217	7,089	4
Broncos de Reynosa	1,387,927	426	3,258	8
Tecolotes de los Dos Laredos	1,192,938	389	3,066	8
Delfines de Ciudad del Carmen	1,036,452	268	3,867	5
Bravos de León	868,685	266	3,265	6
Petroleros de Minatitlán	758,749	365	2,078	7
Generales de Durango	714,489	262	2,727	6
Dorados de Chihuahua	618,164	206	3,000	4
Mariachis de Guadalajara	246,967	116	2,129	3
Langosteros de Cancún	169,299	51	3,320	1
Tuneros de San Luis	127,490	109	1,170	2
Cafeteros de Córdoba	123,252	49	2,515	1
	<b>65,088,535</b>	<b>14,543</b>	<b>4,475</b>	

## ASISTENCIAS A LOS ESTADIOS DESDE 2005

<b>ASISTENCIAS DESDE 2005</b>				
<b>Equipo</b>	<b>Temporada</b>	<b>Total</b>	<b>Aperturas</b>	<b>Promedio</b>
Acereros de Monclova	2023	186,175	44	4,231
Acereros de Monclova	2022	205,603	45	4,569
Acereros de Monclova	2021	109,447	32	3,420
Acereros de Monclova	2019	349,127	59	5,917
Acereros de Monclova	2018	346,242	55	6,295
Acereros de Monclova	2017	392,796	55	7,142
Acereros de Monclova	2016	353,254	55	6,423
Acereros de Monclova	2015	308,649	56	5,512
Acereros de Monclova	2014	307,069	54	5,686
Acereros de Monclova	2013	338,272	58	5,832
Acereros de Monclova	2012	323,730	53	6,108
Acereros de Monclova	2011	307,571	53	5,803
Acereros de Monclova	2010	265,225	50	5,305
Acereros de Monclova	2009	430,063	53	8,114
Acereros de Monclova	2008	320,103	54	5,928
Acereros de Monclova	2007	247,497	54	4,583
Acereros de Monclova	2006	202,295	55	3,678
Acereros de Monclova	2005	270,117	54	5,002
Algodoneros del Unión Laguna	2023	260,250	44	5,915
Algodoneros del Unión Laguna	2022	200,815	43	4,670
Algodoneros del Unión Laguna	2021	107,319	32	3,354
Algodoneros del Unión Laguna	2019	199,381	56	3,560
Algodoneros del Unión Laguna	2018	176,933	55	3,216
Vaqueros Unión Laguna	2017	250,597	57	4,396
Vaqueros Laguna	2016	285,955	53	5,395
Vaqueros Laguna	2015	257,164	53	4,852
Vaqueros Laguna	2014	261,321	54	4,839
Vaqueros Laguna	2013	264,942	61	4,343
Vaqueros Laguna	2012	176,762	52	3,399
Vaqueros Laguna	2011	249,549	52	4,799
Vaqueros Laguna	2010	210,194	51	4,121
Vaqueros Laguna	2009	300,724	50	6,014
Vaqueros Laguna	2008	298,759	55	5,432
Vaqueros Laguna	2007	335,931	54	6,221
Vaqueros Laguna	2006	280,003	55	5,091
Vaqueros Laguna	2005	246,974	54	4,574
Bravos de León	2023	193,402	42	4,605
Bravos de León	2022	172,365	43	4,008
Bravos de León	2021	70,869	32	2,215
Bravos de León	2019	183,545	55	3,337
Bravos de León	2018	139,829	54	2,589
Bravos de León	2017	108,675	40	2,717
Broncos de Reynosa	2016	102,825	53	1,940
Broncos de Reynosa	2015	131,865	52	2,536
Broncos de Reynosa	2014	142,155	54	2,633
Broncos de Reynosa	2013	137,227	51	2,691
Broncos de Reynosa	2012	195,155	59	3,308
Broncos de Reynosa	2011	156,715	52	3,014
Broncos de Reynosa	2010	187,615	54	3,474
Broncos de Reynosa	2009	334,370	51	6,556



# ASISTENCIAS A LOS ESTADIOS DESDE 2005

ASISTENCIAS DESDE 2005				
Equipo	Temporada	Total	Aperturas	Promedio
Cafeteros de Córdoba	2006	123,252	49	2,515
Delfines de Ciudad del Carmen	2016	130,733	50	2,615
Delfines de Ciudad del Carmen	2015	197,574	55	3,592
Delfines de Ciudad del Carmen	2014	209,975	56	3,750
Delfines de Ciudad del Carmen	2013	271,025	53	5,114
Delfines de Ciudad del Carmen	2012	227,145	54	4,206
Diablos Rojos de México	2023	451,884	43	10,509
Diablos Rojos de México	2022	244,845	38	6,443
Diablos Rojos de México	2021	111,188	30	3,706
Diablos Rojos de México	2019	389,642	54	7,216
Diablos Rojos de México	2018	155,190	51	3,042
Diablos Rojos de México	2017	127,673	51	2,503
Diablos Rojos de México	2016	138,097	55	2,511
Diablos Rojos de México	2015	144,911	52	2,787
Diablos Rojos de México	2014	217,030	55	3,946
Diablos Rojos de México	2013	241,887	46	5,258
Diablos Rojos de México	2012	245,897	53	4,640
Diablos Rojos de México	2011	330,628	51	6,483
Diablos Rojos de México	2010	246,574	46	5,360
Diablos Rojos de México	2009	181,972	50	3,639
Diablos Rojos de México	2008	222,041	48	4,626
Diablos Rojos de México	2007	192,355	52	3,699
Diablos Rojos de México	2006	152,410	50	3,048
Diablos Rojos de México	2005	116,111	52	2,233
Dorados de Chihuahua	2010	143,658	52	2,763
Dorados de Chihuahua	2009	104,953	48	2,187
Dorados de Chihuahua	2008	209,987	53	3,962
Dorados de Chihuahua	2007	159,566	53	3,011
El Águila de Veracruz	2023	194,320	40	4,858
El Águila de Veracruz	2022	162,191	44	3,686
El Águila de Veracruz	2021	65,900	32	2,059
Rojos del Águila de Veracruz	2017	151,673	57	2,661
Rojos del Águila de Veracruz	2016	129,605	49	2,645
Rojos del Águila de Veracruz	2015	147,029	52	2,827
Rojos del Águila de Veracruz	2014	159,276	53	3,005
Rojos del Águila de Veracruz	2013	190,486	53	3,594
Rojos del Águila de Veracruz	2012	245,057	57	4,299
Rojos del Águila de Veracruz	2011	194,832	50	3,897
Rojos del Águila de Veracruz	2010	98,786	45	2,195
Rojos del Águila de Veracruz	2009	162,270	52	3,121
Rojos del Águila de Veracruz	2008	205,930	52	3,960
Rojos del Águila de Veracruz	2007	181,716	55	3,304
Rojos del Águila de Veracruz	2006	159,740	51	3,132
Rojos del Águila de Veracruz	2005	98,101	52	1,887
Generales de Durango	2023	83,570	42	1,990
Generales de Durango	2022	70,771	42	1,685
Generales de Durango	2021	27,587	28	985
Generales de Durango	2019	180,250	56	3,219
Generales de Durango	2018	172,193	50	3,443

## ASISTENCIAS A LOS ESTADIOS DESDE 2005

<b>ASISTENCIAS DESDE 2005</b>				
<b>Equipo</b>	<b>Temporada</b>	<b>Total</b>	<b>Aperturas</b>	<b>Promedio</b>
Generales de Durango	2017	180,118	44	4,094
Guerreros de Oaxaca	2023	96,090	43	2,235
Guerreros de Oaxaca	2022	71,916	42	1,712
Guerreros de Oaxaca	2021	27,451	29	947
Guerreros de Oaxaca	2019	162,991	59	2,763
Guerreros de Oaxaca	2018	131,844	53	2,487
Guerreros de Oaxaca	2017	141,220	58	2,435
Guerreros de Oaxaca	2016	88,212	52	1,696
Guerreros de Oaxaca	2015	138,555	51	2,717
Guerreros de Oaxaca	2014	179,289	53	3,383
Guerreros de Oaxaca	2013	180,738	51	3,544
Guerreros de Oaxaca	2012	172,057	49	3,511
Guerreros de Oaxaca	2011	174,858	49	3,569
Guerreros de Oaxaca	2010	166,397	47	3,540
Guerreros de Oaxaca	2009	200,825	52	3,862
Guerreros de Oaxaca	2008	186,140	49	3,799
Guerreros de Oaxaca	2007	187,497	50	3,750
Guerreros de Oaxaca	2006	122,217	54	2,263
Guerreros de Oaxaca	2005	74,326	52	1,429
Langosteros de Cancún	2005	169,299	51	3,320
Leones de Yucatán	2023	506,765	48	10,558
Leones de Yucatán	2022	440,165	45	9,781
Leones de Yucatán	2021	109,895	31	3,545
Leones de Yucatán	2019	520,350	60	8,673
Leones de Yucatán	2018	473,342	55	8,606
Leones de Yucatán	2017	452,168	49	9,228
Leones de Yucatán	2016	500,842	55	9,106
Leones de Yucatán	2015	528,352	59	8,955
Leones de Yucatán	2014	225,406	49	4,600
Leones de Yucatán	2013	230,371	55	4,189
Leones de Yucatán	2012	137,753	53	2,599
Leones de Yucatán	2011	202,330	49	4,129
Leones de Yucatán	2010	170,031	47	3,618
Leones de Yucatán	2009	203,687	51	3,994
Leones de Yucatán	2008	261,911	51	5,136
Leones de Yucatán	2007	234,409	55	4,262
Leones de Yucatán	2006	208,066	53	3,926
Leones de Yucatán	2005	252,939	52	4,864
Mariachis de Guadalajara	2023	106,405	44	2,418
Mariachis de Guadalajara	2022	78,910	43	1,835
Mariachis de Guadalajara	2021	61,652	29	2,126
Olmecas de Tabasco	2023	188,208	39	4,826
Olmecas de Tabasco	2022	81,656	36	2,268
Olmecas de Tabasco	2021	51,189	31	1,651
Olmecas de Tabasco	2019	126,448	60	2,107
Olmecas de Tabasco	2018	130,589	54	2,418
Olmecas de Tabasco	2017	71,832	50	1,437
Olmecas de Tabasco	2016	121,013	53	2,283
Olmecas de Tabasco	2015	168,297	56	3,005

# ASISTENCIAS A LOS ESTADIOS DESDE 2005

ASISTENCIAS DESDE 2005				
Equipo	Temporada	Total	Aperturas	Promedio
Olmecas de Tabasco	2014	133,325	54	2,469
Olmecas de Tabasco	2013	144,439	52	2,778
Olmecas de Tabasco	2012	170,967	52	3,288
Olmecas de Tabasco	2011	131,751	50	2,635
Olmecas de Tabasco	2010	105,382	53	1,988
Olmecas de Tabasco	2009	60,315	48	1,257
Olmecas de Tabasco	2008	160,437	53	3,027
Olmecas de Tabasco	2007	157,320	55	2,860
Olmecas de Tabasco	2006	114,408	50	2,288
Olmecas de Tabasco	2005	116,032	52	2,231
Pericos de Puebla	2023	169,463	38	4,460
Pericos de Puebla	2022	137,392	42	3,271
Pericos de Puebla	2021	58,175	24	2,424
Pericos de Puebla	2019	248,725	53	4,693
Pericos de Puebla	2018	143,748	53	2,712
Pericos de Puebla	2017	152,926	48	3,186
Pericos de Puebla	2016	228,646	53	4,314
Pericos de Puebla	2015	113,492	49	2,316
Pericos de Puebla	2014	240,416	48	5,009
Pericos de Puebla	2013	290,362	57	5,094
Pericos de Puebla	2012	287,184	48	5,983
Pericos de Puebla	2011	363,013	51	7,118
Pericos de Puebla	2010	170,259	51	3,338
Pericos de Puebla	2009	155,544	48	3,241
Pericos de Puebla	2008	172,531	49	3,521
Pericos de Puebla	2007	124,605	51	2,443
Pericos de Puebla	2006	101,507	52	1,952
Pericos de Puebla	2005	116,241	53	2,193
Petroleros de Minatitlán	2013	120,511	52	2,318
Petroleros de Minatitlán	2012	73,248	51	1,436
Petroleros de Minatitlán	2011	101,318	53	1,912
Petroleros de Minatitlán	2010	74,530	53	1,406
Petroleros de Minatitlán	2009	91,752	49	1,872
Petroleros de Minatitlán	2008	162,441	53	3,065
Petroleros de Minatitlán	2007	134,949	54	2,499
Piratas de Campeche	2023	66,785	40	1,670
Piratas de Campeche	2022	174,171	39	4,466
Piratas de Campeche	2021	23,419	20	1,171
Piratas de Campeche	2019	87,151	50	1,743
Piratas de Campeche	2018	71,102	51	1,394
Piratas de Campeche	2017	133,645	46	2,905
Piratas de Campeche	2016	138,252	48	2,880
Piratas de Campeche	2015	158,006	49	3,225
Piratas de Campeche	2014	113,965	47	2,425
Piratas de Campeche	2013	87,763	45	1,950
Piratas de Campeche	2012	122,342	53	2,308
Piratas de Campeche	2011	99,001	43	2,302
Piratas de Campeche	2010	91,643	44	2,083
Piratas de Campeche	2009	109,304	52	2,102

# ASISTENCIAS A LOS ESTADIOS DESDE 2005

ASISTENCIAS DESDE 2005				
Equipo	Temporada	Total	Aperturas	Promedio
Piratas de Campeche	2008	149,498	48	3,115
Piratas de Campeche	2007	113,786	52	2,188
Piratas de Campeche	2006	52,473	51	1,029
Piratas de Campeche	2005	82,463	48	1,718
Potros de Tijuana	2008	240,615	55	4,375
Potros de Tijuana	2007	451,523	54	8,362
Potros de Tijuana	2006	462,976	53	8,735
Potros de Tijuana	2005	383,274	55	6,969
Rieleros de Aguascalientes	2023	75,000	40	1,875
Rieleros de Aguascalientes	2022	74,606	43	1,735
Rieleros de Aguascalientes	2021	29,860	24	1,244
Rieleros de Aguascalientes	2019	112,080	56	2,001
Rieleros de Aguascalientes	2018	97,642	52	1,877
Rieleros de Aguascalientes	2017	196,441	55	3,572
Rieleros de Aguascalientes	2016	153,059	53	2,888
Rieleros de Aguascalientes	2015	152,497	53	2,877
Rieleros de Aguascalientes	2014	149,806	51	2,937
Rieleros de Aguascalientes	2013	153,721	54	2,847
Rieleros de Aguascalientes	2012	159,415	51	3,126
Rieleros de Aguascalientes	2007	158,307	51	3,104
Rieleros de Aguascalientes	2006	106,182	51	2,082
Rieleros de Aguascalientes	2005	218,756	51	4,289
Saraperos de Saltillo	2023	300,240	42	7,149
Saraperos de Saltillo	2022	249,732	44	5,676
Saraperos de Saltillo	2021	108,913	32	3,404
Saraperos de Saltillo	2019	377,500	59	6,398
Saraperos de Saltillo	2018	274,803	57	4,821
Saraperos de Saltillo	2017	266,849	52	5,132
Saraperos de Saltillo	2016	264,866	55	4,816
Saraperos de Saltillo	2015	305,063	53	5,756
Saraperos de Saltillo	2014	376,144	54	6,966
Saraperos de Saltillo	2013	392,245	55	7,132
Saraperos de Saltillo	2012	467,900	54	8,665
Saraperos de Saltillo	2011	429,344	50	8,587
Saraperos de Saltillo	2010	237,439	48	4,947
Saraperos de Saltillo	2009	279,415	53	5,272
Saraperos de Saltillo	2008	350,720	50	7,014
Saraperos de Saltillo	2007	502,992	52	9,673
Saraperos de Saltillo	2006	543,050	51	10,648
Saraperos de Saltillo	2005	580,055	54	10,742
Sultanes de Monterrey	2023	371,262	44	8,438
Sultanes de Monterrey	2022	382,048	45	8,490
Sultanes de Monterrey	2021	149,011	32	4,657
Sultanes de Monterrey	2019	556,872	57	9,770
Sultanes de Monterrey	2018	563,297	56	10,058
Sultanes de Monterrey	2017	659,791	57	11,575
Sultanes de Monterrey	2016	690,309	54	12,784
Sultanes de Monterrey	2015	517,235	55	9,404
Sultanes de Monterrey	2014	687,642	58	11,856



# ASISTENCIAS A LOS ESTADIOS DESDE 2005

ASISTENCIAS DESDE 2005				
Equipo	Temporada	Total	Aperturas	Promedio
Sultanes de Monterrey	2013	590,694	53	11,145
Sultanes de Monterrey	2012	645,303	57	11,321
Sultanes de Monterrey	2011	430,421	51	8,440
Sultanes de Monterrey	2010	356,757	53	6,731
Sultanes de Monterrey	2009	204,701	49	4,178
Sultanes de Monterrey	2008	658,494	53	12,424
Sultanes de Monterrey	2007	491,630	51	9,640
Sultanes de Monterrey	2006	977,508	55	17,773
Sultanes de Monterrey	2005	374,630	53	7,068
Tecolotes de los Dos Laredos	2023	160,218	44	3,641
Tecolotes de los Dos Laredos	2022	178,813	44	4,064
Tecolotes de los Dos Laredos	2021	85,437	31	2,756
Tecolotes de los Dos Laredos	2019	220,110	60	3,669
Tecolotes de los Dos Laredos	2018	191,670	55	3,484
Tecolotes de Nuevo Laredo	2010	65,602	47	1,396
Tecolotes de Nuevo Laredo	2009	112,990	53	2,132
Tecolotes de Nuevo Laredo	2008	178,098	55	3,238
Tigres de Quintana Roo	2023	212,804	44	4,836
Tigres de Quintana Roo	2022	184,564	43	4,292
Tigres de Quintana Roo	2021	53,146	31	1,714
Tigres de Quintana Roo	2019	226,526	59	3,839
Tigres de Quintana Roo	2018	165,465	54	3,064
Tigres de Quintana Roo	2017	147,420	49	3,009
Tigres de Quintana Roo	2016	189,921	55	3,453
Tigres de Quintana Roo	2015	184,737	49	3,770
Tigres de Quintana Roo	2014	175,828	54	3,256
Tigres de Quintana Roo	2013	177,732	52	3,418
Tigres de Quintana Roo	2012	164,464	53	3,103
Tigres de Quintana Roo	2011	151,701	50	3,034
Tigres de Quintana Roo	2010	123,090	47	2,619
Tigres de Quintana Roo	2009	132,553	50	2,651
Tigres de Quintana Roo	2008	210,524	54	3,899
Tigres de Quintana Roo	2007	214,556	55	3,901
Tigres de la Angelópolis	2006	118,069	48	2,460
Tigres de la Angelópolis	2005	135,328	51	2,653
Toros de Tijuana	2023	418,462	45	9,299
Toros de Tijuana	2022	453,961	45	10,088
Toros de Tijuana	2021	196,471	20	9,824
Toros de Tijuana	2019	677,464	60	11,291
Toros de Tijuana	2018	556,371	57	9,760
Toros de Tijuana	2017	608,819	56	10,872
Toros de Tijuana	2016	516,501	55	9,391
Toros de Tijuana	2015	418,686	54	7,753
Toros de Tijuana	2014	410,259	53	7,741
Tuneros de San Luis	2006	61,270	55	1,114
Tuneros de San Luis	2005	66,220	54	1,226
		<b>65,088,535</b>	<b>14,543</b>	<b>4,475</b>

# IMPACTO DE LOS ESTADIOS 2023

BEISBOLIZA  
LMB TU VIDA



EQUIPO	Efecto del Parque en las Carreras	Efecto del Parque en Hits	Efecto del Parque en Home Runs	Efecto del Parque en Bases por Bolas	Efecto del Parque en Ponches
Diablos Rojos del México	<b>136</b>	118	99	114	89
Generales de Durango	126	<b>119</b>	94	<b>117</b>	98
Pericos de Puebla	124	117	111	107	82
Rieleros de Aguascalientes	120	110	<b>127</b>	105	94
Bravos de León	117	111	121	105	93
Guerreros de Oaxaca	112	113	116	100	105
Mariachis de Guadalajara	111	106	111	96	102
Saraperos de Saltillo	106	106	119	98	94
Acereros de Monclova	97	98	116	95	90
Sultanes de Monterrey	95	102	82	91	101
Piratas de Campeche	94	94	112	102	105
Algodoneros del Unión Laguna	88	92	73	91	92
Tecos de los Dos Laredos	87	93	96	98	111
El Águila de Veracruz	83	86	115	115	115
Toros de Tijuana	82	84	104	98	<b>119</b>
Tigres de Quintana Roo	80	87	103	89	118
Olmecas de Tabasco	74	86	56	89	98
Leones de Yucatán	70	83	49	95	101

\* Park Factor mide, con porcentajes, la frecuencia con la que ocurre una estadística (carreras, hits, homeruns, bases por bolas, ponches) por encima o por debajo del promedio de la liga.

# MANAGERS

## 2023

BEISBOLIZA  
LMB TU VIDA





## MANAGERS POR EQUIPO 2023

NOMBRE	EQUIPO	INICIO	FINALIZÓ	J	G	P	E	PCT
Edwin Rodríguez	Monclova	Apr-21	Jul-08	63	32	31	0	.508
Jorge Luis Loredo	Monclova	Jul-09	Ago-06	26	14	12	0	.538
<b>Total equipo</b>				<b>89</b>	<b>46</b>	<b>43</b>	<b>0</b>	<b>.517</b>
Ramón Orantes	Unión Laguna	Apr-21	Jul-14	69	38	31	0	.551
José Molina	Unión Laguna	Jul-15	Ago-06	20	11	9	0	.550
<b>Total equipo</b>				<b>89</b>	<b>49</b>	<b>40</b>	<b>0</b>	<b>.551</b>
Luis Mauricio Suárez	León	Apr-20	May-04	11	3	8	0	.081
Orlando Merced	León	May-05	Jun-05	27	8	19	0	.296
Rafael Rijo	León	Jun-06	Ago-06	52	23	29	0	.442
<b>Total equipo</b>				<b>90</b>	<b>34</b>	<b>56</b>	<b>0</b>	<b>.378</b>
Juan Gabriel Castro	México	Apr-21	May-07	15	6	9	0	.400
Víctor Bojórquez	México	May-08	Ago-06	73	49	23	1	.681
<b>Total equipo</b>				<b>88</b>	<b>55</b>	<b>32</b>	<b>1</b>	<b>.632</b>
Óscar Robles	Durango	Apr-21	Ago-06	86	43	43	0	.500
Gerónimo Gil	Oaxaca	Apr-21	Jun-06	60	24	36	0	.400
Daniel Fernández	Oaxaca	Jun-07	Ago-06	27	10	17	0	.370
<b>Total equipo</b>				<b>87</b>	<b>34</b>	<b>53</b>	<b>0</b>	<b>.391</b>
Roberto Vizcarra	Yucatán	Apr-20	Ago-06	90	47	43	0	.522
Pedro Meré	Tabasco	Apr-21	Ago-06	83	46	37	0	.554
Héctor Hurtado	Puebla	Apr-21	May-08	15	6	9	0	.400
Sergio Omar Gastélum	Puebla	May-09	Ago-06	72	40	31	1	.563
<b>Total equipo</b>				<b>87</b>	<b>46</b>	<b>40</b>	<b>1</b>	<b>.535</b>
Oswaldo Morejón	Campeche	Apr-21	Ago-06	88	31	57	0	.352
Luis Carlos Rivera	Aguascalientes	Apr-21	Ago-06	88	33	55	0	.375
Roberto Kelly	Monterrey	Apr-21	Ago-06	88	50	38	0	.568
Mark Weidemaier	Saltillo	Apr-21	May-04	12	6	6	0	.500
Mario Mendoza	Saltillo	May-05	Jun-05	27	12	15	0	.444
Carmelo Martínez	Saltillo	Jun-06	Ago-06	50	31	19	0	.620
<b>Total equipo</b>				<b>89</b>	<b>49</b>	<b>40</b>	<b>0</b>	<b>.551</b>
Félix Fermín	Dos Laredos	Apr-21	Ago-06	86	50	36	0	.581
Jesse García	Quintana Roo	Apr-21	May-24	30	12	18	0	.400
Ronnier Mustelier	Quintana Roo	May-25	Jun-26	24	10	14	0	.417
Carlos Alberto Gastélum	Quintana Roo	Jun-27	Ago-06	36	17	19	0	.472
<b>Total equipo</b>				<b>90</b>	<b>39</b>	<b>51</b>	<b>0</b>	<b>.433</b>
Homar Rojas	Tijuana	Apr-21	Ago-03	87	48	39	0	.552
Luis Matos	Tijuana	Ago-04	Ago-06	3	2	1	0	.667
<b>Total equipo</b>				<b>90</b>	<b>50</b>	<b>40</b>	<b>0</b>	<b>.556</b>
Luis Borges	Guadalajara	Apr-21	Jun-05	39	14	25	0	.359
Adán Muñoz	Guadalajara	Jun-05	Ago-06	51	28	23	0	.549
<b>Total equipo</b>				<b>90</b>	<b>42</b>	<b>48</b>	<b>0</b>	<b>.467</b>
Matías Carrillo	Veracruz	Apr-21	Jun-22	51	23	28	0	.451
Néstor Rojas	Veracruz	Jun-23	Ago-06	37	25	12	0	.676
<b>Total equipo</b>				<b>88</b>	<b>48</b>	<b>40</b>	<b>0</b>	<b>.545</b>

TODOS  
**LOS BATEADORES**  
POR ORDEN  
**ALFABÉTICO**  
2023

**BEISBOLIZA  
LMB TU VIDA**



# TODOS LOS BATEADORES POR ORDEN ALFABÉTICO 2023

BATEADOR	#	EQUIPO	PCT	J	PA	VB	C	H	BT	2B	3B	HR	CP	BB	IBB	SO	BR	OR	OBP	SLG	OPS	SAC	SF	HBP	GIDP
Acosta, Matthew	18	MVA	.000	1	2	2	0	0	0	0	0	0	0	0	0	0	0	0	.000	.000	.000	0	0	0	0
	10	SLT	.235	63	188	166	27	39	61	8	1	4	19	18	1	51	2	3	.312	.367	.679	2	1	1	6
<b>Totales</b>	<b>28</b>		<b>.232</b>	<b>64</b>	<b>190</b>	<b>168</b>	<b>27</b>	<b>39</b>	<b>61</b>	<b>8</b>	<b>1</b>	<b>4</b>	<b>19</b>	<b>18</b>	<b>1</b>	<b>51</b>	<b>2</b>	<b>3</b>	<b>.309</b>	<b>.363</b>	<b>.672</b>	<b>2</b>	<b>1</b>	<b>1</b>	<b>6</b>
Adames, Cristhian	39	YUC	.220	35	141	123	16	27	40	7	0	2	11	16	2	26	3	1	.314	.325	.639	1	0	1	3
	13	PUE	.300	52	209	180	29	54	91	11	1	8	35	23	0	39	6	2	.385	.506	.891	1	2	3	3
<b>Totales</b>	<b>52</b>		<b>.267</b>	<b>87</b>	<b>350</b>	<b>303</b>	<b>45</b>	<b>81</b>	<b>131</b>	<b>18</b>	<b>1</b>	<b>10</b>	<b>46</b>	<b>39</b>	<b>2</b>	<b>65</b>	<b>9</b>	<b>3</b>	<b>.356</b>	<b>.432</b>	<b>.788</b>	<b>2</b>	<b>2</b>	<b>4</b>	<b>6</b>
Aguilar, Armando	20	PUE	.150	21	49	40	4	6	9	0	0	1	4	7	0	15	0	1	.306	.225	.531	0	0	2	0
	87	VER	.280	74	306	261	40	73	95	10	0	4	24	36	0	47	7	3	.382	.364	.746	2	0	7	9
	97	LAR	.176	15	40	34	2	6	9	0	0	1	3	6	0	14	0	1	.300	.265	.565	0	0	0	0
	18	TAB	.500	2	3	2	0	1	1	0	0	0	2	0	0	0	0	0	.333	.500	.833	0	1	0	0
	47	YUC	.203	38	91	69	11	14	27	1	0	4	16	22	1	21	0	0	.396	.391	.787	0	0	0	2
	23	PUE	.000	6	2	2	2	0	0	0	0	0	0	0	0	1	0	0	.000	.000	.000	0	0	0	0
	67	AGS	.258	20	36	31	4	8	12	2	1	0	7	1	0	10	1	1	.343	.387	.730	1	0	3	0
<b>Totales</b>	<b>242</b>		<b>.242</b>	<b>26</b>	<b>38</b>	<b>33</b>	<b>6</b>	<b>8</b>	<b>12</b>	<b>2</b>	<b>1</b>	<b>0</b>	<b>7</b>	<b>1</b>	<b>0</b>	<b>11</b>	<b>1</b>	<b>1</b>	<b>.324</b>	<b>.364</b>	<b>.688</b>	<b>1</b>	<b>0</b>	<b>3</b>	<b>0</b>
Álvarez, Darel		GDL	.308	21	85	78	13	24	36	7	1	1	11	5	0	10	4	0	.353	.462	.815	0	1	1	1
	91	GDL	.290	84	362	334	40	97	135	23	0	5	57	15	0	49	5	1	.338	.404	.742	1	2	10	12
	3	AGS	.290	11	33	31	5	9	11	0	1	0	0	0	0	6	1	0	.313	.355	.668	1	0	1	0
	29	MEX	.335	78	357	310	45	104	165	16	0	15	78	37	4	65	2	0	.406	.532	.938	0	6	4	13
	48	MVA	.275	65	231	204	19	56	73	14	0	1	27	19	0	20	0	1	.342	.358	.700	3	0	2	11
	3	TIJ	.238	53	169	143	24	34	51	11	0	2	18	22	0	30	9	2	.351	.357	.708	1	0	3	3
	43	GDL	.000	1	1	0	0	0	0	0	0	0	0	0	1	0	0	0	1.000	.000	1.000	0	0	0	0
	17	OAX	.216	44	130	116	10	25	39	5	0	3	19	13	0	42	3	1	.295	.336	.631	1	0	0	1
	23	LAR	.254	39	134	118	7	30	36	6	0	0	7	10	0	22	0	0	.323	.305	.628	4	0	2	3
	31	AGS	.327	33	140	101	28	33	51	9	0	3	12	36	1	28	1	1	.511	.505	1.016	1	0	2	0
	10	GDL	.337	50	216	172	36	58	107	14	1	11	48	37	0	37	1	1	.463	.622	1.085	0	2	5	5
<b>Totales</b>	<b>333</b>		<b>.333</b>	<b>83</b>	<b>356</b>	<b>273</b>	<b>64</b>	<b>91</b>	<b>158</b>	<b>23</b>	<b>1</b>	<b>14</b>	<b>60</b>	<b>73</b>	<b>1</b>	<b>65</b>	<b>2</b>	<b>2</b>	<b>.482</b>	<b>.579</b>	<b>1.061</b>	<b>1</b>	<b>2</b>	<b>7</b>	<b>5</b>
Arellano, Carlos	96	MEX	.265	84	320	275	39	73	102	13	5	2	18	24	0	57	4	2	.348	.371	.719	10	0	11	3
	51	MEX	.000	1	0	0	0	0	0	0	0	0	0	0	0	0	0	0	.000	.000	.000	0	0	0	0
	69	OAX	.179	26	72	67	9	12	16	2	1	0	5	4	0	28	0	0	.222	.239	.461	0	1	0	0
<b>Totales</b>	<b>179</b>		<b>.179</b>	<b>27</b>	<b>72</b>	<b>67</b>	<b>9</b>	<b>12</b>	<b>16</b>	<b>2</b>	<b>1</b>	<b>0</b>	<b>5</b>	<b>4</b>	<b>0</b>	<b>28</b>	<b>0</b>	<b>0</b>	<b>.222</b>	<b>.239</b>	<b>.461</b>	<b>0</b>	<b>1</b>	<b>0</b>	<b>0</b>
Armenta, Kevin	70	SLT	.000	4	1	1	2	0	0	0	0	0	0	0	0	0	0	0	.000	.000	.000	0	0	0	0
	19	MEX	.226	36	101	84	7	19	26	4	0	1	14	11	0	30	0	1	.327	.310	.637	0	3	3	2
	14	SLT	.281	65	208	185	19	52	80	10	0	6	28	15	0	41	3	0	.343	.432	.775	4	1	3	10
	17	AGS	.282	16	81	71	9	20	22	2	0	0	5	7	0	15	3	3	.350	.310	.660	1	1	1	0
	5	DGO	.333	36	141	120	24	40	54	6	1	2	25	17	0	19	3	1	.417	.450	.867	2	1	1	6
<b>Totales</b>	<b>314</b>		<b>.314</b>	<b>52</b>	<b>222</b>	<b>191</b>	<b>33</b>	<b>60</b>	<b>76</b>	<b>8</b>	<b>1</b>	<b>2</b>	<b>30</b>	<b>24</b>	<b>0</b>	<b>34</b>	<b>6</b>	<b>4</b>	<b>.393</b>	<b>.398</b>	<b>.791</b>	<b>3</b>	<b>2</b>	<b>2</b>	<b>6</b>

**TODOS LOS BATEADORES POR ORDEN ALFABÉTICO 2023**

BATEADOR	#	EQUIPO	PCT	J	PA	VB	C	H	BT	2B	3B	HR	CP	BB	IBB	SO	BR	OR	OBP	SLG	OPS	SAC	SF	HBP	GIDP
Asencio, Yeison	40	CAM	.315	43	180	168	17	53	74	6	0	5	22	6	0	21	0	0	.356	.440	.796	0	1	5	1
Atondo, Jasson	3	TAB	.331	73	280	251	32	83	105	17	1	32	21	0	28	7	3	.378	.418	.796	5	3	0	3	0
Ávila, Emmanuel	13	MEX	.292	14	55	48	6	14	15	1	0	0	8	5	0	4	0	0	.370	.313	.683	1	0	1	2
13 OAX	.267	52	211	187	25	50	66	7	0	3	28	15	1	22	1	3	.343	.353	.696	1	1	7	10		
<b>Totales</b>	<b>.272</b>	<b>66</b>	<b>266</b>	<b>235</b>	<b>31</b>	<b>64</b>	<b>81</b>	<b>8</b>	<b>0</b>	<b>3</b>	<b>36</b>	<b>20</b>	<b>1</b>	<b>26</b>	<b>1</b>	<b>3</b>	<b>.348</b>	<b>.345</b>	<b>.693</b>	<b>2</b>	<b>1</b>	<b>8</b>	<b>12</b>		
Aviñés Jr., Luis	27	MVA	.286	2	8	7	0	2	3	1	0	0	0	1	0	1	0	2	.375	.429	.804	0	0	0	1
Barradas, Manuel	46	TAB	.167	8	10	6	1	1	1	0	0	1	2	0	1	0	0	.333	.167	.500	1	1	0	0	0
Barrera, Luis	35	TAB	.000	17	6	6	4	0	0	0	0	0	0	0	3	0	0	.000	.000	.000	0	0	0	0	0
Barrera, Luis	13	MVA	.190	5	22	21	2	4	4	0	0	0	1	0	2	0	0	.227	.190	.417	0	0	0	0	0
44 TIG	.313	51	220	192	35	60	84	10	4	2	18	24	2	32	13	4	.385	.438	.823	2	2	0	0	5	
<b>Totales</b>	<b>.300</b>	<b>56</b>	<b>242</b>	<b>213</b>	<b>37</b>	<b>64</b>	<b>88</b>	<b>10</b>	<b>4</b>	<b>2</b>	<b>18</b>	<b>25</b>	<b>2</b>	<b>34</b>	<b>13</b>	<b>4</b>	<b>.371</b>	<b>.413</b>	<b>.784</b>	<b>2</b>	<b>2</b>	<b>0</b>	<b>5</b>		
Barreto, Franklin	43	LAR	.264	25	104	87	19	23	40	4	2	3	15	12	0	29	6	0	.369	.460	.829	1	1	3	2
Batista, Xavier	28	LEO	.247	19	87	77	7	19	36	5	0	4	17	8	1	26	0	0	.333	.468	.801	0	0	2	1
99 GDL	.271	14	55	48	7	13	25	3	0	3	4	7	0	15	0	0	.364	.521	.885	0	0	0	0	4	0
23 CAM	.244	46	179	160	28	39	90	3	0	16	40	17	0	59	0	0	.324	.563	.887	0	0	0	2	5	
<b>Totales</b>	<b>.249</b>	<b>79</b>	<b>321</b>	<b>285</b>	<b>42</b>	<b>71</b>	<b>151</b>	<b>11</b>	<b>0</b>	<b>23</b>	<b>61</b>	<b>32</b>	<b>1</b>	<b>100</b>	<b>0</b>	<b>0</b>	<b>.333</b>	<b>.530</b>	<b>.863</b>	<b>0</b>	<b>0</b>	<b>4</b>	<b>10</b>		
Boyd, BJ	4	MVA	.308	7	30	26	5	8	15	1	0	2	5	2	0	2	0	0	.379	.577	.956	1	0	1	2
40 TIG	.203	27	94	74	12	15	19	1	0	1	2	15	0	24	2	2	.359	.257	.616	2	0	3	0	0	
Bramasco, Ramón	30	LAG	.250	6	13	12	1	3	4	1	0	0	2	1	0	2	0	0	.308	.333	.641	0	0	0	1
Bravo, Edgar	32	LEO	.305	25	92	82	14	25	37	4	1	2	11	7	0	25	0	1	.374	.451	.825	1	0	2	1
<b>Totales</b>	<b>.298</b>	<b>31</b>	<b>105</b>	<b>94</b>	<b>15</b>	<b>28</b>	<b>41</b>	<b>5</b>	<b>1</b>	<b>2</b>	<b>13</b>	<b>8</b>	<b>0</b>	<b>27</b>	<b>0</b>	<b>1</b>	<b>.365</b>	<b>.436</b>	<b>.801</b>	<b>1</b>	<b>0</b>	<b>2</b>	<b>2</b>		
Broxton, Keon	4	MVA	.273	14	65	55	10	15	27	4	1	2	7	7	0	25	2	0	.369	.491	.860	0	1	2	0
Burruel, Sergio	38	PUE	.273	10	23	22	3	6	6	0	0	1	0	0	3	0	0	.261	.273	.534	0	1	0	3	0
3 SLT	.314	53	194	169	24	53	70	8	0	3	21	19	0	36	1	0	.386	.414	.800	5	0	1	0	3	
<b>Totales</b>	<b>.309</b>	<b>63</b>	<b>217</b>	<b>191</b>	<b>27</b>	<b>59</b>	<b>76</b>	<b>8</b>	<b>0</b>	<b>3</b>	<b>22</b>	<b>19</b>	<b>0</b>	<b>39</b>	<b>1</b>	<b>0</b>	<b>.373</b>	<b>.398</b>	<b>.771</b>	<b>5</b>	<b>1</b>	<b>1</b>	<b>6</b>		
Bustamante, Omar	85	MVA	.000	4	3	2	0	0	0	0	0	0	0	1	0	1	0	0	.333	.000	.333	0	0	0	0
Byrd, Justin	22	LEO	.279	79	364	297	60	83	120	16	3	5	34	54	2	65	21	5	.410	.404	.814	1	0	12	4
Cabral, Édgar	25	SLT	.250	17	45	40	6	10	11	1	0	0	5	3	0	10	0	0	.333	.275	.608	0	0	2	3
Camacho, Ángel	5	YUC	.183	50	79	71	21	13	16	1	1	0	4	7	0	20	1	0	.256	.225	.481	1	0	0	1
Camacho, José	9	LEO	.205	17	49	44	2	9	11	2	0	0	5	4	1	14	0	0	.286	.250	.536	0	0	1	0
Camacho, Juan Carlos	51	GDL	.253	53	183	178	16	45	66	7	1	4	18	2	0	41	0	1	.269	.371	.640	1	0	2	9
Campoy, Fabián	0	LAG	.222	46	71	63	11	14	22	3	1	10	4	0	16	2	1	.279	.349	.628	3	0	1	2	
Cano, Ichiro	51	MEX	.250	6	15	12	1	3	3	0	0	0	1	0	7	0	0	.308	.250	.558	2	0	0	0	
Cardona, José	33	MTY	.315	85	387	365	57	115	150	23	3	2	23	17	0	44	24	8	.346	.411	.757	3	1	1	14
Carreón, Alberto	99	TAB	.266	60	231	210	26	60	74	8	0	2	20	10	0	28	0	3	.327	.352	.679	5	2	4	4

CONTINUA

**TODOS LOS BATEADORES POR ORDEN ALFABÉTICO 2023**

BATEADOR	#	EQUIPO	PCT	J	PA	VB	C	H	BT	2B	3B	HR	CP	BB	IBB	SO	BR	OR	OBP	SLG	OPS	SAC	SF	HBP	GIDP
Carrera, Gilberto	7	LEO	.208	64	182	159	18	33	45	4	1	2	10	15	0	49	3	2	.274	.283	.557	7	1	0	7
Carrillo, Adalberto	8	TJU	.179	37	49	39	7	7	14	1	0	2	4	8	0	13	0	0	.347	.359	.706	0	0	0	0
Carrillo, Elvin	12	MVA	.250	6	4	4	0	1	3	0	1	0	1	0	0	1	0	0	.250	.750	1.000	0	0	0	0
Carrillo, Xorge	14	TJU	.233	60	210	189	22	44	61	8	0	3	26	15	0	34	1	0	.303	.323	.626	2	0	4	9
Carter, Chris	33	MVA	.129	9	39	31	3	4	10	1	1	1	5	5	0	12	0	0	.308	.323	.631	0	0	0	3
33	PUE	.308	54	226	169	42	52	127	12	0	21	59	52	0	67	0	0	.473	.751	1.224	0	2	3	2	
<b>Totales</b>			<b>.280</b>	<b>63</b>	<b>265</b>	<b>200</b>	<b>45</b>	<b>56</b>	<b>137</b>	<b>13</b>	<b>1</b>	<b>22</b>	<b>64</b>	<b>57</b>	<b>0</b>	<b>79</b>	<b>0</b>	<b>0</b>	<b>.449</b>	<b>.685</b>	<b>1.134</b>	<b>0</b>	<b>2</b>	<b>6</b>	<b>3</b>
Castañeda, Gerardo	44	PUE	.200	4	5	5	0	1	1	0	0	0	1	0	0	0	0	0	.200	.200	.400	0	0	0	0
Castellano Jr., Pedro	38	OAX	.300	4	10	10	0	3	3	0	0	0	0	0	0	3	0	0	.300	.300	.600	0	0	0	0
33	TIG	.209	49	163	153	11	32	58	10	2	4	17	5	0	53	0	0	.253	.379	.632	1	0	4	5	
<b>Totales</b>			<b>.215</b>	<b>53</b>	<b>173</b>	<b>163</b>	<b>11</b>	<b>35</b>	<b>61</b>	<b>10</b>	<b>2</b>	<b>4</b>	<b>17</b>	<b>5</b>	<b>0</b>	<b>56</b>	<b>0</b>	<b>0</b>	<b>.256</b>	<b>.374</b>	<b>.630</b>	<b>1</b>	<b>0</b>	<b>4</b>	<b>5</b>
Castillo, Alf	22	LAR	.313	85	379	348	52	109	129	13	2	1	37	18	1	32	4	2	.343	.371	.714	3	8	2	7
Castillo, Iván	14	MVA	.200	8	25	20	1	4	7	0	0	1	3	1	0	2	0	0	.261	.350	.611	2	1	1	0
Castillo, Jesse	53	TAB	.280	77	308	246	47	69	113	11	0	11	47	57	3	50	13	1	.412	.459	.871	0	4	1	3
Castillo, Rusney	18	GDL	.279	13	45	43	6	12	15	3	0	0	5	2	1	6	3	0	.311	.349	.660	0	0	0	0
Castro, Carlos	11	CAM	.059	4	17	17	0	1	1	0	0	0	2	0	0	7	0	0	.059	.059	.118	0	0	0	1
45	TIG	.326	11	46	43	4	14	16	2	0	0	2	3	0	7	0	0	.370	.372	.742	0	0	0	2	
<b>Totales</b>			<b>.250</b>	<b>15</b>	<b>63</b>	<b>60</b>	<b>4</b>	<b>15</b>	<b>17</b>	<b>2</b>	<b>0</b>	<b>4</b>	<b>3</b>	<b>0</b>	<b>14</b>	<b>0</b>	<b>0</b>	<b>.285</b>	<b>.283</b>	<b>.568</b>	<b>0</b>	<b>0</b>	<b>0</b>	<b>0</b>	<b>3</b>
Castro, Daniel	24	MTY	.220	33	90	82	9	18	23	2	0	1	9	8	0	9	1	0	.289	.280	.569	0	0	0	0
Castro, Leonardo	1	MVA	.228	13	60	57	7	13	19	6	0	0	9	3	0	8	1	0	.267	.333	.600	0	0	0	0
Cázarez, Juan	6	LEO	.000	1	0	0	1	0	0	0	0	0	0	0	0	0	0	0	.000	.000	.000	0	0	0	0
Chacón, Hans	69	YUC	.200	5	6	5	2	1	1	0	0	0	1	0	0	1	0	0	.200	.200	.400	1	0	0	1
Charles Jr., Art	56	YUC	.184	55	226	185	28	34	75	5	0	12	38	37	2	73	0	0	.323	.405	.728	0	2	2	4
Chavarín, Ángel	27	YUC	.170	24	52	47	4	8	11	3	0	1	4	0	0	20	0	0	.250	.234	.484	0	0	1	0
Chávez, José Guadalupe	2	GDL	.273	84	349	282	41	77	107	18	0	4	48	52	1	49	5	1	.383	.379	.762	6	6	2	5
Chicuate, Marco	31	LEO	.286	46	154	140	12	40	54	8	0	2	20	12	0	22	0	0	.346	.386	.732	1	0	1	4
Cobos Jr., Rogelio	39	PUE	.056	26	19	18	6	1	1	0	0	0	1	0	0	8	0	1	.105	.056	.161	0	0	0	0
Combs, Dalton	13	TIG	.250	29	119	100	15	25	42	7	2	2	14	15	0	23	4	0	.356	.420	.776	1	1	2	3
13	CAM	.184	14	55	49	3	9	11	2	0	0	1	6	0	8	0	0	.273	.224	.497	0	0	0	1	
<b>Totales</b>			<b>.228</b>	<b>43</b>	<b>174</b>	<b>149</b>	<b>18</b>	<b>34</b>	<b>53</b>	<b>9</b>	<b>2</b>	<b>2</b>	<b>15</b>	<b>21</b>	<b>0</b>	<b>31</b>	<b>4</b>	<b>0</b>	<b>.329</b>	<b>.356</b>	<b>.685</b>	<b>1</b>	<b>1</b>	<b>2</b>	<b>4</b>
Córdoba, Allen	13	LAG	.338	85	399	340	76	115	151	18	3	4	42	42	1	58	18	11	.421	.444	.865	5	3	9	3
Córdoba, José Francisco	52	MEX	.272	66	230	202	29	55	88	15	0	6	36	17	1	44	0	0	.329	.436	.765	2	6	3	5
Córdova, Jesús	32	GDL	.000	2	7	7	0	0	0	0	0	0	0	0	0	2	0	0	.000	.000	.000	0	0	0	0
Cornejo, Daniel	15	AGS	.279	74	240	222	30	62	85	12	1	3	34	9	0	23	5	0	.319	.383	.702	2	2	5	9
Cosío, Luis	87	GDL	.000	3	3	3	0	0	0	0	0	0	0	0	0	1	0	0	.000	.000	.000	0	0	0	0
Coulter, Clint	78	MVA	.370	24	109	100	18	37	49	7	1	1	13	6	0	15	2	0	.413	.490	.903	0	1	2	5
Cruz, Daniel	38	LEO	.000	1	0	0	0	0	0	0	0	0	0	0	0	0	0	0	.000	.000	.000	0	0	0	0

CONTINUA



TODOS LOS BATEADORES POR ORDEN ALFABÉTICO 2023

BATEADOR	#	EQUIPO	PCT	J	PA	VB	C	H	BT	2B	3B	HR	CP	BB	IBB	SO	BR	OR	OBP	SLG	OPS	SAC	SF	HBP	GIDP
Cruz, Luis Alfonso	47	DGO	.319	24	97	91	12	29	38	6	0	1	12	5	0	10	0	0	.351	.418	.769	0	1	0	2
Delgado, Kristian	68	AGS	.360	13	25	25	5	9	13	1	0	1	4	0	2	0	0	0	.360	.520	.880	0	0	0	0
Delgado, Randy	92	MTY	.143	5	7	7	0	1	1	0	0	0	1	0	0	4	0	0	.143	.143	.286	0	0	0	0
Díaz, Conrado	71	LAG	.000	3	4	4	0	0	0	0	0	0	0	0	0	1	0	0	.000	.000	.000	0	0	0	0
Díaz, Edwin	4	SLT	.240	41	173	154	28	37	75	8	3	8	23	14	0	53	1	1	.316	.487	.803	2	0	3	0
Díaz, Sebastián	28	CAM	.222	32	60	54	7	12	17	2	0	1	7	4	0	16	0	0	.283	.315	.598	0	1	1	1
Dickerson, Alex	70	MVA	.261	12	51	46	4	12	17	3	1	0	5	4	0	10	0	0	.333	.370	.703	0	0	1	0
Dietrich, Derek	51	MVA	.143	8	40	35	0	5	7	2	0	0	2	3	0	10	0	0	.250	.200	.450	0	0	2	0
Drake, Yadir	33	YUC	.360	89	382	333	55	120	159	21	0	6	66	39	2	42	10	6	.426	.477	.903	4	4	2	16
Elizalde, Sebastián	10	MTY	.305	85	372	308	67	94	149	20	1	11	49	55	6	24	18	6	.408	.484	.892	2	5	2	5
Erró, Ángel	10	TIG	.285	76	305	263	29	75	115	8	1	10	36	26	2	35	0	0	.361	.437	.798	3	5	8	9
Escobar, J.C.	18	TJJ	.329	21	97	82	17	27	50	5	0	6	10	12	0	7	0	0	.421	.610	1.031	2	0	1	2
Escarra, J.C.	7	LAG	.263	21	94	80	11	21	33	5	2	1	14	11	0	13	0	0	.344	.413	.757	1	2	0	1
<b>Totales</b>	<b>.296</b>	<b>42</b>	<b>191</b>	<b>162</b>	<b>28</b>	<b>48</b>	<b>88</b>	<b>10</b>	<b>2</b>	<b>7</b>	<b>24</b>	<b>23</b>	<b>0</b>	<b>20</b>	<b>0</b>	<b>0</b>	<b>393</b>	<b>.512</b>	<b>.905</b>	<b>3</b>	<b>2</b>	<b>1</b>	<b>3</b>	<b>1</b>	
Escárrega, Christopher	41	MTY	.273	19	29	22	4	6	12	3	0	1	6	5	0	8	0	0	.429	.545	.974	1	0	1	1
Escobar, Alcides	12	YUC	.240	55	224	204	26	49	61	9	0	1	17	12	2	35	1	1	.295	.299	.594	4	0	4	6
	22	MVA	.330	26	119	109	21	36	57	4	1	5	17	7	0	14	0	0	.368	.523	.891	2	1	0	0
<b>Totales</b>	<b>.272</b>	<b>81</b>	<b>343</b>	<b>313</b>	<b>47</b>	<b>85</b>	<b>118</b>	<b>13</b>	<b>1</b>	<b>6</b>	<b>34</b>	<b>19</b>	<b>2</b>	<b>49</b>	<b>1</b>	<b>1</b>	<b>320</b>	<b>.377</b>	<b>.697</b>	<b>6</b>	<b>1</b>	<b>4</b>	<b>6</b>	<b>1</b>	
Escobedo, Julián	3	LAG	.380	28	103	92	20	35	49	9	1	1	17	8	0	16	0	3	.430	.533	.963	3	0	0	1
Espinal, Edwin	53	VER	.312	86	363	340	36	106	158	19	0	11	57	18	2	48	0	0	.342	.465	.807	0	5	0	17
Espinosa, Alan	16	VER	.174	58	206	190	15	33	50	5	3	2	13	12	0	38	2	2	.233	.263	.496	0	1	3	6
Estrada, Calvin	35	LEO	.296	53	232	203	36	60	78	12	0	2	30	20	0	51	4	3	.374	.384	.758	2	1	6	4
	70	MVA	.303	21	78	66	9	20	27	4	0	1	10	8	0	16	1	1	.359	.409	.768	0	4	0	0
<b>Totales</b>	<b>.297</b>	<b>74</b>	<b>310</b>	<b>269</b>	<b>45</b>	<b>80</b>	<b>105</b>	<b>16</b>	<b>0</b>	<b>3</b>	<b>40</b>	<b>28</b>	<b>0</b>	<b>67</b>	<b>5</b>	<b>4</b>	<b>.370</b>	<b>.390</b>	<b>.760</b>	<b>2</b>	<b>5</b>	<b>6</b>	<b>4</b>	<b>4</b>	
Fabela, Jesús	36	MEX	.292	76	367	308	68	90	145	24	8	5	38	39	1	58	2	3	.388	.471	.859	4	4	12	8
Fargas, Johneshwy	48	SLT	.267	41	196	176	35	47	62	9	0	2	18	10	0	33	19	4	.316	.352	.668	6	1	3	1
Félix, José Heberto	29	TAB	.213	64	208	197	15	42	56	8	0	2	16	6	0	9	2	1	.244	.284	.528	3	0	2	8
Fernández, José	3	SLT	.219	9	37	32	4	7	13	0	0	2	3	4	0	5	0	0	.324	.406	.730	0	0	1	0
Ferreiro, Francisco	29	CAM	.217	44	94	83	9	18	21	3	0	0	9	8	1	22	0	2	.301	.253	.554	1	0	2	1
Figuroa, Andrés	14	LAG	.231	14	14	13	3	3	4	1	0	0	1	1	0	4	0	0	.286	.308	.594	0	0	0	0
Figuroa, Carlos	99	OAX	.348	10	48	46	3	16	16	0	0	0	3	1	0	3	1	3	.362	.348	.710	1	0	0	1
	98	MVA	.265	66	280	234	40	62	71	9	0	0	18	36	0	38	6	4	.363	.303	.666	10	0	0	6
<b>Totales</b>	<b>.279</b>	<b>76</b>	<b>328</b>	<b>280</b>	<b>43</b>	<b>78</b>	<b>87</b>	<b>9</b>	<b>0</b>	<b>0</b>	<b>21</b>	<b>37</b>	<b>0</b>	<b>41</b>	<b>7</b>	<b>.363</b>	<b>.311</b>	<b>.674</b>	<b>11</b>	<b>0</b>	<b>0</b>	<b>0</b>	<b>7</b>	<b>0</b>	

# TODOS LOS BATEADORES POR ORDEN ALFABÉTICO 2023

BATEADOR	#	EQUIPO	PCT	J	PA	VB	C	H	BT	2B	3B	HR	CP	BB	IBB	SO	BR	OR	OBP	SLG	OPS	SAC	SF	HBP	GIDP
Figuerola, José Augusto	77	GDL	.143	39	68	56	9	8	14	1	1	1	7	10	0	21	1	1	.284	.250	.534	1	0	1	0
Filia, Eric	6	OAX	.361	52	228	191	41	69	98	14	0	5	19	34	1	15	0	0	.461	.513	.974	0	1	2	4
14	MVA	.327	29	135	113	21	37	50	7	0	2	21	17	1	15	1	3	.425	.442	.867	1	1	3	7	
<b>Totales</b>	<b>.349</b>	<b>81</b>	<b>363</b>	<b>304</b>	<b>62</b>	<b>106</b>	<b>148</b>	<b>21</b>	<b>0</b>	<b>7</b>	<b>40</b>	<b>51</b>	<b>2</b>	<b>30</b>	<b>1</b>	<b>3</b>	<b>.448</b>	<b>.487</b>	<b>.935</b>	<b>1</b>	<b>2</b>	<b>5</b>	<b>11</b>	<b>1</b>	
Fimbres, Damián	53	SLT	.000	1	0	0	1	0	0	0	0	0	0	0	0	0	0	0	.000	.000	.000	0	0	0	0
Flores, Aldo	22	AGS	.234	70	257	231	29	54	91	9	2	8	26	21	1	54	2	3	.299	.394	.693	3	1	1	3
Flores, Alejandro	5	LAG	.225	73	280	231	42	52	88	11	2	7	43	35	0	51	8	4	.327	.381	.708	5	6	3	1
Flores, Fernando	22	TJU	.216	42	113	102	9	22	34	3	0	3	11	7	2	28	0	0	.270	.333	.603	2	1	1	3
Flores, Jorge	2	PUE	.266	34	144	128	20	34	52	10	4	0	11	10	0	19	5	0	.329	.406	.735	4	0	2	3
2	OAX	.305	36	161	131	27	40	48	6	1	0	10	18	0	19	4	1	.403	.366	.769	7	1	1	4	
<b>Totales</b>	<b>.286</b>	<b>70</b>	<b>305</b>	<b>259</b>	<b>47</b>	<b>74</b>	<b>100</b>	<b>16</b>	<b>5</b>	<b>0</b>	<b>21</b>	<b>28</b>	<b>0</b>	<b>38</b>	<b>9</b>	<b>1</b>	<b>.367</b>	<b>.386</b>	<b>.753</b>	<b>11</b>	<b>1</b>	<b>6</b>	<b>7</b>	<b>4</b>	
Flores, Joel	30	LEO	.242	42	66	62	12	15	17	0	1	0	2	4	0	7	1	1	.288	.274	.562	0	0	0	1
Flores, Marc	7	TJU	.205	41	88	78	7	16	23	1	0	2	8	9	1	21	0	0	.295	.295	.590	0	0	1	3
Flores, Oziel	7	OAX	.216	31	79	74	6	16	19	1	1	0	1	4	0	19	3	1	.266	.257	.523	0	0	1	3
Flores, Ramón	23	MEX	.319	84	382	317	69	101	142	28	2	3	45	57	1	46	1	2	.427	.448	.875	0	3	5	3
Flores, Rudy	20	LAR	.242	51	178	165	16	40	54	9	1	1	29	11	0	50	0	1	.287	.327	.614	0	2	0	3
Forbes, Ti'Quan	10	YUC	.120	9	28	25	2	3	3	0	0	0	0	0	0	8	0	0	.214	.120	.334	0	0	2	2
Franco, Carlos	25	TAB	.339	19	76	62	10	21	35	2	0	4	14	14	0	19	0	0	.461	.565	1.026	0	0	0	2
Franco, Rafael	93	MTY	.200	16	7	5	3	1	1	0	0	0	3	1	0	2	0	0	.429	.200	.629	0	0	1	0
Fuenmayor, Balbino	28	LAR	.268	62	241	228	20	61	91	9	0	7	28	10	1	54	0	0	.299	.399	.698	0	2	1	7
Gaitán, Alonso	41	VER	.287	72	279	251	27	72	105	18	0	5	37	18	0	63	5	1	.342	.418	.760	4	2	4	5
Galaviz, Gilberto	52	AGS	.169	24	76	71	3	12	16	4	0	0	9	3	0	12	0	0	.200	.225	.425	1	1	0	4
76	MVA	.242	12	37	33	33	7	8	8	0	0	0	3	2	0	5	0	0	.286	.242	.528	2	0	0	1
<b>Totales</b>	<b>.192</b>	<b>36</b>	<b>113</b>	<b>104</b>	<b>10</b>	<b>20</b>	<b>24</b>	<b>4</b>	<b>0</b>	<b>12</b>	<b>5</b>	<b>0</b>	<b>17</b>	<b>0</b>	<b>0</b>	<b>17</b>	<b>0</b>	<b>0</b>	<b>.227</b>	<b>.231</b>	<b>.458</b>	<b>3</b>	<b>1</b>	<b>0</b>	<b>5</b>
Galaz, Ahmed	62	PUE	.000	2	2	2	0	0	0	0	0	0	0	0	0	2	0	0	.000	.000	.000	0	0	0	0
Gamboia, Juan Carlos	47	MEX	.311	62	260	219	36	68	94	15	1	3	41	37	2	35	3	1	.409	.429	.838	1	2	1	6
García, Alan	10	LEO	.222	12	9	9	1	2	2	0	0	0	0	0	0	3	0	0	.222	.222	.444	0	0	0	1
García, Anthony	44	GDL	.278	23	93	79	15	22	37	6	0	3	12	13	0	18	2	0	.387	.468	.855	0	0	1	1
11	SLT	.325	11	52	40	7	13	20	1	0	2	13	12	0	8	0	2	.481	.500	.981	0	0	0	0	
11	YUC	.298	30	140	114	24	34	61	6	0	7	29	22	0	27	3	1	.407	.535	.942	0	3	1	2	
<b>Totales</b>	<b>.296</b>	<b>64</b>	<b>285</b>	<b>233</b>	<b>46</b>	<b>69</b>	<b>118</b>	<b>13</b>	<b>0</b>	<b>12</b>	<b>54</b>	<b>47</b>	<b>0</b>	<b>53</b>	<b>5</b>	<b>3</b>	<b>.414</b>	<b>.506</b>	<b>.920</b>	<b>0</b>	<b>3</b>	<b>2</b>	<b>3</b>	<b>3</b>	
García, Dermis	30	LAG	.071	3	14	14	1	1	1	0	0	0	0	0	0	5	0	0	.071	.071	.142	0	0	0	0
García, Edison	77	MVA	.269	58	219	193	28	52	70	9	0	3	25	17	0	31	6	4	.323	.363	.686	2	6	1	4
García, Edwin	9	SLT	.341	25	99	91	15	31	44	8	1	1	13	8	0	14	1	1	.394	.484	.878	0	0	0	2
García, Hanzel	65	LEO	.118	18	36	34	1	4	7	0	0	1	2	1	0	12	0	0	.143	.206	.349	1	0	0	1
García, Jalen	9	TIG	.000	3	9	8	1	0	0	0	0	0	0	1	0	4	0	0	.111	.000	.111	0	0	0	0
García, Juan Carlos	19	AGS	.167	18	38	30	3	5	6	1	0	0	3	7	0	10	1	0	.324	.200	.524	1	0	0	1
8	MVA	.214	6	17	14	0	3	3	0	0	1	1	0	4	0	4	0	0	.313	.214	.527	1	0	1	0
17	VER	.083	6	12	12	12	0	1	1	0	0	0	0	0	0	3	0	0	.083	.083	.166	0	0	0	0
<b>Totales</b>	<b>.154</b>	<b>12</b>	<b>29</b>	<b>26</b>	<b>0</b>	<b>4</b>	<b>4</b>	<b>0</b>	<b>0</b>	<b>1</b>	<b>1</b>	<b>0</b>	<b>1</b>	<b>1</b>	<b>0</b>	<b>7</b>	<b>0</b>	<b>0</b>	<b>.214</b>	<b>.154</b>	<b>.368</b>	<b>1</b>	<b>0</b>	<b>1</b>	<b>0</b>

**TODOS LOS BATEADORES POR ORDEN ALFABÉTICO 2023**

BATEADOR	#	EQUIPO	PCT	J	PA	VB	C	H	BT	2B	3B	HR	CP	BB	IBB	SO	BR	OR	OBP	SLG	OPS	SAC	SF	HBP	GIDP
García, Robel	10	YUC	.191	13	55	47	5	9	12	3	0	0	5	7	0	16	0	1	.309	.255	.564	0	0	1	0
García, Sebastián	8	OAX	.259	33	69	58	7	15	15	0	0	5	8	0	7	0	0	0	.343	.259	.602	2	1	0	0
Garza, Saúl	26	TJU	.200	37	77	70	13	14	29	4	1	3	9	5	1	28	2	0	.273	.414	.687	0	1	0	2
Garzón, Carlos	14	DGO	.250	25	68	60	6	15	22	4	0	1	11	7	0	14	1	0	.328	.367	.695	1	0	0	2
Gastélum, Christopher	25	GDL	.238	11	25	21	0	5	5	0	0	0	1	2	0	4	2	1	.360	.238	.598	0	0	2	1
Gatewood, Henry	7	LAR	.252	78	303	274	33	69	106	15	2	6	36	23	0	87	5	2	.314	.387	.701	0	3	3	4
Germán, Leo	79	PUE	.213	60	195	169	11	36	52	6	2	2	17	19	1	36	7	4	.295	.308	.603	2	3	2	7
Giansanti, Anthony	88	VER	.291	21	90	79	13	23	34	3	1	2	13	8	0	17	2	0	.356	.430	.786	0	2	1	3
92 SLT	.265	11	38	34	4	9	13	1	0	1	2	4	0	9	0	0	0	0	.342	.382	.724	0	0	0	0
<b>Totales</b>	<b>.283</b>	<b>32</b>	<b>128</b>	<b>113</b>	<b>17</b>	<b>32</b>	<b>47</b>	<b>4</b>	<b>1</b>	<b>3</b>	<b>15</b>	<b>12</b>	<b>0</b>	<b>26</b>	<b>2</b>	<b>0</b>	<b>.352</b>	<b>.416</b>	<b>.768</b>	<b>0</b>	<b>2</b>	<b>1</b>	<b>3</b>	<b>3</b>	
Gómez, Amílcar	12	AGS	.236	70	202	165	28	39	59	11	0	3	20	31	1	47	2	3	.360	.358	.718	2	2	2	3
González, Alejandro	12	MEX	.258	53	109	89	32	23	31	8	0	0	11	15	0	34	2	0	.394	.348	.742	0	0	5	1
González, Álvaro	40	SLT	.235	20	41	34	7	8	15	1	0	2	6	5	0	7	0	0	.350	.441	.791	1	0	1	0
13 LEO	.250	9	39	36	4	9	12	0	0	1	2	1	0	11	0	11	0	0	.263	.333	.596	1	1	0	3
<b>Totales</b>	<b>.243</b>	<b>29</b>	<b>80</b>	<b>70</b>	<b>11</b>	<b>17</b>	<b>27</b>	<b>1</b>	<b>0</b>	<b>3</b>	<b>8</b>	<b>6</b>	<b>0</b>	<b>18</b>	<b>0</b>	<b>18</b>	<b>0</b>	<b>.308</b>	<b>.386</b>	<b>.694</b>	<b>2</b>	<b>1</b>	<b>1</b>	<b>3</b>	
González, Jayson	44	TJU	.000	1	2	2	0	0	0	0	0	0	0	0	0	0	0	0	.000	.000	.000	0	0	0	0
González, Santiago	77	DGO	.244	34	47	45	3	11	16	2	0	1	12	0	0	9	2	0	.255	.356	.611	0	1	1	2
Gotta, Cade	99	LAR	.288	66	298	257	52	69	105	11	5	5	23	36	1	63	21	4	.359	.409	.768	0	3	2	5
Granberry, Mikell	32	VER	.250	5	5	4	1	1	1	0	0	2	1	0	0	0	0	0	.400	.250	.650	0	0	0	0
Gregorius, Didi	18	LAG	.359	26	117	103	22	37	80	8	1	11	34	9	1	13	0	0	.431	.777	1.208	1	0	4	4
Guerra, Yosmany	44	TIG	.111	3	11	9	1	1	1	0	0	0	0	1	0	1	0	0	.273	.111	.384	0	0	1	1
61 CAM	.345	66	240	203	37	70	95	13	0	4	33	29	1	29	1	29	1	4	.429	.468	.897	0	4	4	6
<b>Totales</b>	<b>.335</b>	<b>69</b>	<b>251</b>	<b>212</b>	<b>38</b>	<b>71</b>	<b>96</b>	<b>13</b>	<b>0</b>	<b>4</b>	<b>33</b>	<b>30</b>	<b>1</b>	<b>30</b>	<b>1</b>	<b>30</b>	<b>1</b>	<b>4</b>	<b>.422</b>	<b>.453</b>	<b>.875</b>	<b>0</b>	<b>4</b>	<b>5</b>	<b>7</b>
Guerrero, Brayan	15	TIG	.000	1	1	1	0	0	0	0	0	0	0	0	0	0	0	0	.000	.000	.000	0	0	0	0
Guerrero, Jesús	17	LEO	.000	4	4	3	1	0	0	0	0	0	0	1	0	0	0	0	.250	.000	.250	0	0	0	0
Gutiérrez, Beder	60	LAR	.229	30	39	35	10	8	14	1	1	4	3	0	5	0	2	.282	.400	.682	0	1	0	0	
Gutiérrez, Gabriel	70	PUE	.249	53	192	169	14	42	53	5	0	2	17	10	0	19	1	3	.303	.314	.617	4	4	5	7
3 PUE	.210	18	68	62	6	13	20	1	0	2	13	4	0	15	0	15	0	1	.250	.323	.573	0	2	0	1
Gutiérrez, Moisés	61	MEX	.280	72	323	275	50	77	147	20	1	16	70	41	0	74	1	3	.376	.535	.911	1	3	3	11
Guzmán Jr.,	18	CAM	.296	74	251	223	31	66	111	16	4	7	25	20	0	54	1	4	.355	.498	.853	3	3	2	1
Marco Antonio	43	PUE	.346	70	306	280	54	97	115	10	1	2	23	17	0	42	11	12	.391	.411	.802	2	2	5	9
Guzmán, Miguel	58	TIG	.165	21	90	79	10	13	25	3	0	3	11	10	0	27	0	0	.267	.316	.583	0	0	1	2
Hair, Trey	36	TIG	.250	4	4	4	0	1	1	0	0	0	0	0	0	2	0	0	.250	.250	.500	0	0	0	0
Haro, Juan Carlos	16	LAR	.276	84	304	268	48	74	101	10	1	5	30	32	0	49	26	3	.351	.377	.728	2	2	0	3
Harris, Alonzo	8	TAB	.304	67	261	230	37	70	103	13	4	4	27	25	1	50	8	4	.370	.448	.818	4	2	0	2

CONTINUA

# TODOS LOS BATEADORES POR ORDEN ALFABÉTICO 2023

BATEADOR	#	EQUIPO	PCT	J	PA	VB	C	H	BT	2B	3B	HR	CP	BB	IBB	SO	BR	OR	OBP	SLG	OPS	SAC	SF	HBP	GDP
Hernández, David	44	LEO	.231	6	16	13	2	3	4	1	0	0	0	2	0	2	1	0	.333	.308	.641	1	0	0	2
Hernández, Francisco	31	LAG	.273	49	59	55	11	15	22	4	0	1	3	2	1	15	0	1	.322	.400	.722	0	0	2	1
Hernández, Héctor	13	TAB	.278	34	78	72	6	20	21	1	0	0	3	6	0	9	0	0	.333	.292	.625	0	0	0	3
Hernández, Jan	6	MTY	.341	11	46	41	4	14	18	4	0	0	10	4	0	12	2	1	.413	.439	.852	0	0	1	2
Hernández, Josuan	55	CAM	.217	18	76	69	6	15	16	1	0	0	5	4	0	15	3	0	.267	.232	.499	1	1	1	5
Hernández, Lázaro	30	TIG	.200	16	67	60	7	12	14	2	0	6	6	6	0	14	1	0	.269	.233	.502	0	1	0	3
Hernández, Ramón	44	TAB	.275	61	245	222	32	61	88	9	0	6	35	14	0	44	1	0	.322	.396	.718	0	5	4	6
40 MVA	.388	23	108	98	20	38	57	7	0	4	23	4	0	13	0	0	0	0	.444	.582	1.026	0	0	6	2
<b>Totales</b>	<b>.309</b>	<b>84</b>	<b>353</b>	<b>320</b>	<b>52</b>	<b>99</b>	<b>145</b>	<b>16</b>	<b>0</b>	<b>10</b>	<b>58</b>	<b>18</b>	<b>0</b>	<b>57</b>	<b>1</b>	<b>0</b>	<b>.360</b>	<b>.453</b>	<b>.813</b>	<b>0</b>	<b>5</b>	<b>10</b>	<b>8</b>	<b>2</b>	
Hernández, Yadiel	6	MTY	.281	64	257	228	23	64	92	8	1	6	39	24	6	47	1	1	.344	.404	.748	1	4	0	7
Herrera, Dilson	3	CAM	.200	9	40	35	0	7	9	2	0	0	2	4	0	8	0	0	.300	.257	.557	0	0	1	1
Hurtado, Alfredo	2	LEO	.246	54	170	142	22	35	43	5	0	1	15	23	0	37	2	2	.353	.303	.656	3	1	1	6
Ibarra, Christian	15	OAX	.198	32	123	111	11	22	32	5	1	1	6	11	0	20	1	1	.276	.288	.564	0	0	1	4
Ibarra, Walter	57	YUC	.231	18	61	52	4	12	16	2	1	0	4	3	0	10	0	0	.281	.308	.589	4	1	1	2
Jaime, Brandon	6	MEX	.438	19	21	16	9	7	9	0	1	0	2	4	0	2	0	0	.571	.563	1.134	0	0	1	2
Jaime, Marco	7	YUC	.275	79	291	255	41	70	79	5	2	0	13	19	0	44	7	4	.340	.310	.650	8	1	7	3
Jiménez, Daniel	59	TIG	.231	54	171	160	16	37	44	2	1	1	15	6	0	20	2	1	.262	.275	.537	3	1	1	6
Jiménez, Luis	24	LAR	.304	85	359	335	58	102	166	31	0	11	57	11	0	50	11	2	.331	.496	.827	0	7	6	6
Juárez, Luis	90	YUC	.261	49	216	188	24	49	87	11	0	9	39	21	1	23	1	0	.338	.463	.801	0	4	3	10
Kay, Grant	40	LAR	.246	30	74	65	8	16	21	3	1	0	4	5	0	16	1	0	.338	.323	.661	0	0	4	0
Kirk, Juan	15	PUE	.257	24	40	35	4	9	12	0	0	1	4	2	0	6	0	1	.333	.343	.676	1	0	2	0
Kirtley, Zazh	12	TIJ	.218	66	213	170	26	37	59	4	0	6	16	38	1	54	2	2	.365	.347	.712	2	1	2	5
Lago, Aley	17	DGO	.167	2	7	6	0	1	1	0	0	1	1	0	2	0	0	0	.286	.167	.453	0	0	0	0
Lake, Junior	27	TIJ	.143	5	26	21	3	3	4	1	0	0	4	3	0	4	0	0	.308	.190	.498	0	0	2	1
22 VER	.298	65	285	238	50	71	122	10	1	13	43	42	1	57	8	2	414	.513	.927	0	0	5	6	6	
<b>Totales</b>	<b>.286</b>	<b>70</b>	<b>311</b>	<b>259</b>	<b>53</b>	<b>74</b>	<b>126</b>	<b>11</b>	<b>1</b>	<b>13</b>	<b>47</b>	<b>45</b>	<b>1</b>	<b>61</b>	<b>8</b>	<b>2</b>	<b>.405</b>	<b>.486</b>	<b>.891</b>	<b>0</b>	<b>0</b>	<b>7</b>	<b>7</b>	<b>7</b>	
Lamas, Antonio	24	PUE	.282	58	199	181	25	51	70	7	0	4	24	10	0	24	1	2	.330	.387	.717	2	2	4	5
Lamas, Keven	8	LEO	.265	73	295	264	36	70	99	12	1	5	37	23	0	52	4	3	.337	.375	.712	1	1	6	13
Landeta, Victor	52	PUE	.500	2	2	2	0	1	1	0	0	0	0	0	0	0	0	0	.500	.500	1.000	0	0	0	0
Lara, Albert	62	LAG	.328	50	193	180	29	59	78	11	1	2	25	4	0	19	5	3	.349	.433	.782	1	4	4	1
Larduet, Yunesky	24	CAM	.277	79	332	292	40	81	93	6	3	0	19	29	2	43	13	9	.353	.318	.671	6	0	5	5
León, Julián	24	MEX	.198	42	150	121	14	24	35	2	0	3	15	20	1	52	0	0	.345	.289	.634	2	0	7	2
León, Maxwell	10	TIJ	.318	14	26	22	1	7	9	2	0	0	3	2	1	3	0	0	.400	.409	.809	1	0	1	0
Leyva, Samar	20	OAX	.277	45	193	173	20	48	65	15	1	0	14	4	0	28	5	1	.323	.376	.699	4	3	9	4
60 PUE	.293	39	162	147	22	43	60	5	0	4	16	10	0	13	6	2	350	.408	.758	2	0	3	2	2	
<b>Totales</b>	<b>.284</b>	<b>84</b>	<b>355</b>	<b>320</b>	<b>42</b>	<b>91</b>	<b>125</b>	<b>20</b>	<b>1</b>	<b>4</b>	<b>30</b>	<b>14</b>	<b>0</b>	<b>41</b>	<b>11</b>	<b>3</b>	<b>.335</b>	<b>.391</b>	<b>.726</b>	<b>6</b>	<b>3</b>	<b>12</b>	<b>6</b>	<b>6</b>	

TODOS LOS BATEADORES POR ORDEN ALFABÉTICO 2023

BATEADOR	#	EQUIPO	PCT	J	PA	VB	C	H	BT	2B	3B	HR	CP	BB	IBB	SO	BR	OR	OBP	SLG	OPS	SAC	SF	HBP	GIDP
Lidji, Alex	27	VER	.242	76	311	281	36	68	123	15	2	12	35	26	2	73	3	3	.304	.438	.742	2	2	0	7
Lizárraga, Diego	61	GDL	.000	1	0	0	0	0	0	0	0	0	0	0	0	0	0	0	.000	.000	.000	0	0	0	0
Lizárraga, José	32	TIG	.238	38	129	122	12	29	40	2	0	3	14	4	0	33	0	0	.264	.328	.592	0	2	1	2
López, Abraham	97	YUC	.000	2	1	1	0	0	0	0	0	0	0	0	0	1	0	0	.000	.000	.000	0	0	0	0
3	CAM	.273	28	87	77	7	21	27	2	2	2	0	4	7	0	28	0	1	.356	.351	.707	0	0	3	2
<b>Totales</b>	<b>269</b>	<b>30</b>	<b>.269</b>	<b>30</b>	<b>88</b>	<b>78</b>	<b>7</b>	<b>21</b>	<b>27</b>	<b>2</b>	<b>2</b>	<b>0</b>	<b>4</b>	<b>7</b>	<b>0</b>	<b>29</b>	<b>0</b>	<b>1</b>	<b>.352</b>	<b>.346</b>	<b>.698</b>	<b>0</b>	<b>0</b>	<b>3</b>	<b>2</b>
López, Alan	96	YUC	.263	37	99	76	11	20	34	6	1	2	17	21	0	25	1	0	.424	.447	.871	0	1	1	2
72	CAM	.174	8	27	23	2	4	6	0	0	1	0	1	4	0	9	0	0	.296	.261	.557	0	0	0	0
<b>Totales</b>	<b>.242</b>	<b>45</b>	<b>126</b>	<b>99</b>	<b>13</b>	<b>24</b>	<b>40</b>	<b>6</b>	<b>2</b>	<b>18</b>	<b>25</b>	<b>0</b>	<b>34</b>	<b>1</b>	<b>0</b>	<b>.397</b>	<b>.404</b>	<b>.801</b>	<b>0</b>	<b>1</b>	<b>1</b>	<b>1</b>	<b>1</b>	<b>2</b>	
López, Alfredo	1	DGO	.321	85	389	340	65	109	136	13	4	2	44	29	0	42	20	6	.386	.400	.786	6	4	10	9
López, Elmer	33	DGO	.111	53	40	36	11	4	5	1	0	0	3	4	0	14	1	4	.200	.139	.339	0	0	0	0
López, Marco	27	SLT	.279	38	94	86	12	24	36	6	0	2	10	3	1	21	0	0	.315	.419	.734	2	1	2	3
Lucero, Christian	27	MEX	.000	4	9	7	2	0	0	0	0	0	0	2	0	4	0	0	.222	.000	.222	0	0	0	0
Lugo, Édgar	48	OAX	.200	7	15	15	1	3	4	1	0	0	1	0	0	3	0	0	.200	.267	.467	0	0	0	1
Lugo, Francisco	43	TAB	.229	47	161	153	6	35	45	7	0	1	17	2	0	26	1	0	.241	.294	.535	3	2	1	9
Luna, José	61	VER	.189	27	44	37	11	7	23	1	0	5	6	7	0	10	1	0	.318	.622	.940	0	0	0	2
Maberry, David	32	MVA	.250	10	22	20	3	5	6	1	0	0	2	2	0	7	0	0	.318	.300	.618	0	0	0	0
Machín, Vimal	62	GDL	.338	39	159	139	19	47	75	14	1	4	21	19	4	18	1	2	.415	.540	.955	0	1	0	3
Macías, Fabricio	35	YUC	.347	40	162	144	34	50	67	6	1	3	29	13	0	21	8	2	.404	.465	.869	1	2	2	6
Madero, Diego	13	CAM	.224	66	260	223	24	50	67	8	0	3	16	19	1	39	4	2	.304	.300	.604	10	1	7	5
32	YUC	.294	21	96	85	10	25	33	3	1	1	13	8	0	10	1	1	1	.347	.388	.735	1	2	0	1
<b>Totales</b>	<b>.244</b>	<b>87</b>	<b>356</b>	<b>308</b>	<b>34</b>	<b>75</b>	<b>100</b>	<b>11</b>	<b>1</b>	<b>4</b>	<b>29</b>	<b>27</b>	<b>1</b>	<b>49</b>	<b>5</b>	<b>3</b>	<b>.316</b>	<b>.325</b>	<b>.641</b>	<b>11</b>	<b>3</b>	<b>7</b>	<b>6</b>	<b>6</b>	
Manzanero, Pabel	30	OAX	.125	2	8	8	0	1	1	0	0	0	0	0	0	1	0	0	.125	.125	.250	0	0	0	0
Mans III, Peter	41	OAX	.190	7	26	21	5	4	4	0	0	0	1	2	0	5	0	0	.308	.190	.498	0	1	2	0
13	MVA	.222	11	33	27	2	6	7	1	0	0	3	3	0	7	0	1	1	.290	.259	.549	2	1	0	0
<b>Totales</b>	<b>.208</b>	<b>18</b>	<b>59</b>	<b>48</b>	<b>7</b>	<b>10</b>	<b>11</b>	<b>1</b>	<b>0</b>	<b>0</b>	<b>4</b>	<b>5</b>	<b>0</b>	<b>12</b>	<b>0</b>	<b>1</b>	<b>.298</b>	<b>.229</b>	<b>.527</b>	<b>2</b>	<b>2</b>	<b>2</b>	<b>2</b>	<b>0</b>	
Márquez, Víctor	16	DGO	.251	69	189	171	27	43	53	4	3	0	17	15	0	25	3	2	.323	.310	.633	0	0	3	3
Marte, Jeffry	58	DGO	.339	53	229	186	39	63	94	11	1	6	32	36	1	26	1	0	.454	.505	.959	0	2	5	8
Marín, Andrés	80	GDL	.371	30	40	35	7	13	15	2	0	0	3	4	0	7	0	2	.436	.429	.865	1	0	0	2
Martín, Kyle	33	OAX	.258	86	380	318	61	82	179	13	3	26	75	50	3	120	0	1	.363	.563	.926	0	6	6	2
Martínez, Alberth	50	DGO	.336	77	334	289	61	97	154	20	2	11	60	39	1	60	1	4	.419	.533	.952	0	2	4	9
Martínez, José	40	YUC	.316	88	382	323	52	102	165	18	0	15	70	57	7	60	1	0	.421	.511	.932	0	0	2	12
Martínez Jr., Luis Carlos	73	SLT	.220	16	42	41	3	9	10	1	0	0	3	0	0	16	0	0	.220	.244	.464	1	0	0	2
Maxwell, Bruce	2	CAM	.231	18	68	52	3	12	19	4	0	1	6	16	0	13	0	0	.412	.365	.777	0	0	1	3
13	AGS	.194	12	46	36	5	7	16	3	0	2	5	8	0	7	0	0	0	.356	.444	.800	1	0	1	4
<b>Totales</b>	<b>.216</b>	<b>30</b>	<b>114</b>	<b>88</b>	<b>8</b>	<b>19</b>	<b>35</b>	<b>7</b>	<b>0</b>	<b>3</b>	<b>11</b>	<b>24</b>	<b>0</b>	<b>20</b>	<b>0</b>	<b>.389</b>	<b>.398</b>	<b>.787</b>	<b>1</b>	<b>0</b>	<b>1</b>	<b>0</b>	<b>1</b>	<b>4</b>	



# TODOS LOS BATEADORES POR ORDEN ALFABÉTICO 2023

BATEADOR	#	EQUIPO	PCT	J	PA	VB	C	H	BT	2B	3B	HR	CP	BB	IBB	SO	BR	OR	OBP	SLG	OPS	SAC	SF	HBP	GIDP
Mayfield, Jack	25	TJ	.305	85	374	328	56	100	155	20	1	11	58	38	0	57	2	3	.375	.473	.848	1	5	2	9
Medina, Luis	11	PUE	.167	23	36	30	3	5	7	2	0	0	0	3	0	11	3	1	.306	.233	.539	0	0	3	0
9	TAB	.200	17	11	10	5	2	2	2	0	0	0	1	0	0	3	0	0	.273	.200	.473	0	0	1	0
<b>Totales</b>	<b>.175</b>	<b>40</b>	<b>47</b>	<b>40</b>	<b>8</b>	<b>7</b>	<b>9</b>	<b>2</b>	<b>0</b>	<b>0</b>	<b>1</b>	<b>3</b>	<b>0</b>	<b>14</b>	<b>3</b>	<b>1</b>	<b>.298</b>	<b>.225</b>	<b>.523</b>	<b>0</b>	<b>0</b>	<b>4</b>	<b>0</b>	<b>0</b>	
Medina, Luis	26	LEO	.238	69	248	227	28	54	85	6	2	7	33	12	0	70	2	5	.287	.374	.661	4	1	4	3
Mejía, Alejandro	10	PUE	.309	15	60	55	8	17	27	4	0	2	7	5	0	15	0	1	.367	.491	.858	0	0	0	0
96	LEO	.369	71	310	290	43	107	167	17	2	13	59	18	2	62	0	0	.403	.576	.979	0	2	0	9	
<b>Totales</b>	<b>.359</b>	<b>86</b>	<b>370</b>	<b>345</b>	<b>51</b>	<b>124</b>	<b>194</b>	<b>21</b>	<b>2</b>	<b>15</b>	<b>66</b>	<b>23</b>	<b>2</b>	<b>77</b>	<b>0</b>	<b>1</b>	<b>.397</b>	<b>.562</b>	<b>.959</b>	<b>0</b>	<b>2</b>	<b>0</b>	<b>2</b>	<b>0</b>	<b>9</b>
Mejía, Alex	9	MVA	.270	36	139	122	12	33	36	3	0	0	17	11	1	9	0	0	.343	.295	.638	2	1	3	8
Mejía, Cristian	64	VER	.253	39	109	95	12	24	36	7	1	1	8	5	0	27	1	2	.349	.379	.728	0	0	9	1
Mendivil, Carlos	20	AGS	.263	61	195	175	25	46	68	7	0	5	19	14	0	29	1	1	.321	.389	.710	2	2	2	7
Mendoza, Brayán	96	MTY	.500	18	8	8	5	4	4	0	0	0	1	0	0	3	0	0	.500	.500	1.000	0	0	0	0
Mendoza, Víctor	25	MTY	.344	74	318	276	37	95	159	27	2	11	73	35	0	55	1	0	.415	.576	.991	0	5	2	14
Meraz, Raudel	81	PUE	.500	2	2	2	0	1	1	0	0	0	0	0	0	1	0	0	.500	.500	1.000	0	0	0	0
Mercado, Daniel	12	PUE	.213	24	72	61	10	13	19	3	0	1	9	5	0	19	0	0	.319	.311	.630	0	1	5	2
Mercedes, Yermín	73	MVA	.236	20	84	72	12	17	28	5	0	2	8	12	0	21	1	1	.345	.389	.734	0	0	0	2
Meza Jr., Alfredo	54	DGO	.000	3	2	2	0	0	0	0	0	0	0	0	0	1	0	0	.000	.000	.000	0	0	0	0
52	VER	.250	5	4	4	4	1	1	1	0	0	0	1	0	0	1	0	0	.250	.250	.500	0	0	0	1
<b>Totales</b>	<b>.167</b>	<b>8</b>	<b>6</b>	<b>1</b>	<b>1</b>	<b>1</b>	<b>1</b>	<b>1</b>	<b>1</b>	<b>0</b>	<b>0</b>	<b>0</b>	<b>1</b>	<b>0</b>	<b>0</b>	<b>2</b>	<b>0</b>	<b>0</b>	<b>.167</b>	<b>.167</b>	<b>.334</b>	<b>0</b>	<b>0</b>	<b>0</b>	<b>1</b>
Meza, Eric	23	OAX	.333	6	7	6	1	2	5	0	0	1	1	1	0	0	0	0	.429	.833	1.262	0	0	0	1
27	CAM	.219	42	141	128	11	28	41	1	0	4	19	11	0	37	0	0	.284	.320	.604	0	1	1	2	
<b>Totales</b>	<b>.224</b>	<b>48</b>	<b>148</b>	<b>134</b>	<b>12</b>	<b>30</b>	<b>46</b>	<b>1</b>	<b>0</b>	<b>5</b>	<b>20</b>	<b>12</b>	<b>0</b>	<b>37</b>	<b>0</b>	<b>0</b>	<b>.291</b>	<b>.343</b>	<b>.634</b>	<b>0</b>	<b>1</b>	<b>1</b>	<b>1</b>	<b>3</b>	
Mirales, Javier	72	SLT	.091	13	14	11	2	1	1	0	0	0	0	0	0	2	0	0	.091	.091	.182	3	0	0	1
Monroy, Antonio	3	TIG	.271	52	167	140	20	38	45	7	0	0	8	18	0	22	2	1	.372	.321	.693	3	1	5	3
Moore, Logan	10	MVA	.299	70	243	214	33	64	109	11	2	10	32	23	0	58	0	0	.372	.509	.881	4	0	2	2
Mora, Héctor	51	VER	.185	16	28	27	2	5	6	1	0	0	1	0	0	5	0	1	.185	.222	.407	1	0	0	0
Mora, Ramón	8	LAG	.100	19	10	3	1	2	1	0	0	2	0	0	2	1	0	1	.100	.200	.300	0	0	0	0
Morales, Christian	61	SLT	.129	34	34	31	14	4	11	1	0	2	3	3	0	18	0	0	.206	.355	.561	0	0	0	0
Morales, Jorge	64	SLT	.000	4	4	4	0	0	0	0	0	0	0	0	0	1	0	0	.000	.000	.000	0	0	0	1
Moreno, Andrés	19	OAX	.200	7	12	10	1	2	2	0	0	1	2	0	4	0	0	.333	.200	.533	0	0	0	0	
Motta, Ítalo	66	CAM	.233	61	198	176	18	41	53	2	2	2	20	14	0	44	4	2	.289	.301	.590	4	3	1	1
Moya, Steven	40	MVA	.222	3	12	9	2	2	5	0	0	1	2	2	0	2	0	0	.417	.556	.973	0	0	1	0
Muno, JJ	20	LAG	.303	39	117	99	14	30	42	6	0	2	9	10	0	20	2	4	.388	.424	.812	1	2	5	2
Muñoz, Carlos	25	AGS	.329	71	299	252	26	83	119	9	0	9	38	39	2	22	0	2	.426	.472	.898	1	2	5	3
Munillo, Agustín	50	AGS	.252	76	310	266	43	67	83	16	0	0	26	35	0	44	9	4	.343	.312	.655	1	4	4	11
50	YUC	.273	5	22	22	0	6	6	6	0	0	2	0	0	3	0	0	0	.273	.273	.546	0	0	0	1
<b>Totales</b>	<b>.253</b>	<b>81</b>	<b>332</b>	<b>288</b>	<b>43</b>	<b>73</b>	<b>89</b>	<b>16</b>	<b>0</b>	<b>0</b>	<b>28</b>	<b>35</b>	<b>0</b>	<b>47</b>	<b>9</b>	<b>4</b>	<b>.398</b>	<b>.309</b>	<b>.647</b>	<b>1</b>	<b>4</b>	<b>4</b>	<b>4</b>	<b>12</b>	

TODOS LOS BATEADORES POR ORDEN ALFABÉTICO 2023

BATEADOR	#	EQUIPO	PCT	J	PA	VB	C	H	BT	2B	3B	HR	CP	BB	IBB	SO	BR	OR	OBP	SLG	OPS	SAC	SF	HBP	GIDP
Navarro, Christian	1	CAM	.213	37	85	80	8	17	19	2	0	0	2	4	0	15	2	1	.250	.238	.488	1	0	0	3
Navarro, Efrén	20	TJU	.192	9	33	26	2	5	8	0	0	1	2	7	2	7	1	1	.364	.308	.672	0	0	0	0
25	MVA	.224	59	238	192	23	43	64	64	10	1	3	29	41	1	36	1	3	.359	.333	.692	1	3	1	2
<b>Totales</b>	<b>68</b>	<b>271</b>	<b>.218</b>	<b>25</b>	<b>48</b>	<b>72</b>	<b>10</b>	<b>4</b>	<b>31</b>	<b>48</b>	<b>3</b>	<b>43</b>	<b>2</b>	<b>4</b>	<b>359</b>	<b>.330</b>	<b>.689</b>	<b>1</b>	<b>3</b>	<b>1</b>	<b>3</b>	<b>1</b>	<b>3</b>	<b>1</b>	<b>2</b>
Navarro, Yamaico	12	MTY	.267	48	201	172	21	46	63	6	1	3	22	28	1	26	2	1	.373	.366	.739	0	0	1	3
Navárez, Dean	25	LAG	.306	72	286	235	35	72	114	15	0	9	55	36	0	64	3	3	.402	.485	.887	0	8	7	6
Nieto, Arturo	82	TAB	.235	5	20	17	1	4	4	0	0	0	2	2	0	5	0	0	.350	.235	.585	0	0	1	2
Nieves, Efrén	11	TIG	.114	19	38	35	2	4	7	0	0	1	1	3	0	12	0	1	.184	.200	.384	0	0	0	0
Nogowski, John	19	MVA	.277	25	107	94	5	26	30	4	0	0	14	9	0	10	0	1	.340	.319	.659	1	2	1	3
Nortega, Gabriel	45	TIG	.222	20	83	72	7	16	23	1	0	2	6	7	0	16	1	0	.305	.319	.624	1	1	2	3
Norzagaray, Ciro	7	PUE	.281	58	213	178	30	50	65	6	0	3	24	29	0	46	3	4	.382	.365	.747	1	3	2	3
Núñez, Aldo	55	MVA	.361	36	41	36	11	13	20	2	1	1	7	3	0	6	2	0	.439	.556	.995	0	0	2	0
Núñez, Gustavo	4	VER	.326	85	393	356	58	116	145	11	3	4	41	26	0	34	36	15	.368	.407	.775	4	6	1	3
Núñez, Israel	82	YUC	.100	7	11	10	1	1	1	0	0	0	2	1	0	2	0	0	.182	.100	.282	0	0	0	0
Núñez, Renato	39	TJU	.303	9	40	33	3	10	15	5	0	0	4	3	0	7	1	0	.425	.455	.880	0	0	4	0
4	MVA	.160	6	27	25	1	4	6	2	0	0	4	1	0	7	0	0	0	.185	.240	.425	0	1	0	0
71	YUC	.167	5	18	18	1	3	4	1	0	0	1	0	0	4	1	0	0	.167	.222	.389	0	0	0	1
<b>Totales</b>	<b>224</b>	<b>20</b>	<b>.254</b>	<b>85</b>	<b>17</b>	<b>25</b>	<b>8</b>	<b>0</b>	<b>9</b>	<b>4</b>	<b>0</b>	<b>18</b>	<b>2</b>	<b>0</b>	<b>.294</b>	<b>.329</b>	<b>.623</b>	<b>0</b>	<b>1</b>	<b>4</b>	<b>1</b>	<b>4</b>	<b>1</b>	<b>4</b>	<b>1</b>
Obeso, Norberto	9	YUC	.329	65	311	243	51	80	106	16	2	2	21	59	0	34	1	1	.463	.436	.899	4	2	3	4
O'Brien, Peter	72	PUE	.316	87	352	313	70	99	188	27	1	20	59	33	0	88	0	0	.389	.601	.990	0	1	5	13
Oloque, Manny	45	DGO	.286	65	231	206	39	59	88	13	2	4	33	23	0	64	3	5	.355	.427	.782	0	2	0	8
Orduño, Manuel	51	TIG	.262	34	109	103	9	27	33	2	2	0	6	4	0	16	0	0	.287	.320	.607	1	1	0	1
Ornelas, Julián	31	MEX	.352	86	423	349	78	123	200	31	2	14	71	63	5	60	8	4	.451	.573	1.024	2	5	4	12
Orozco, José Manuel	59	DGO	.273	61	209	165	40	45	75	13	1	5	26	42	4	47	0	4	.423	.455	.878	1	0	1	3
Orrantía, José Carlos	24	GDL	.234	30	51	47	9	11	13	2	0	0	4	2	0	15	0	0	.280	.277	.557	1	0	1	0
Ortiz, Alejandro	6	VER	.057	22	61	53	4	3	3	0	0	3	3	0	0	12	0	0	.150	.057	.207	1	1	3	4
71	TIG	.212	22	98	85	8	18	27	3	0	2	4	10	0	21	2	0	0	.295	.318	.613	3	0	0	3
<b>Totales</b>	<b>.152</b>	<b>44</b>	<b>.159</b>	<b>138</b>	<b>12</b>	<b>21</b>	<b>30</b>	<b>3</b>	<b>0</b>	<b>2</b>	<b>7</b>	<b>13</b>	<b>0</b>	<b>33</b>	<b>2</b>	<b>0</b>	<b>.239</b>	<b>.217</b>	<b>.456</b>	<b>4</b>	<b>1</b>	<b>3</b>	<b>7</b>	<b>3</b>	
Ortiz, Danny	77	PUE	.269	87	366	334	63	90	162	22	1	16	61	26	0	82	3	0	.325	.485	.810	0	3	3	6
Ortiz, Elezer	10	PUE	.125	7	16	16	1	2	2	0	0	0	0	0	0	6	1	0	.125	.125	.250	0	0	0	1
49	SLT	.250	11	22	20	2	5	6	1	0	0	2	0	0	5	1	1	1	.318	.300	.618	0	0	2	0
<b>Totales</b>	<b>.194</b>	<b>18</b>	<b>.38</b>	<b>36</b>	<b>3</b>	<b>7</b>	<b>8</b>	<b>1</b>	<b>0</b>	<b>2</b>	<b>0</b>	<b>2</b>	<b>0</b>	<b>0</b>	<b>11</b>	<b>2</b>	<b>1</b>	<b>.237</b>	<b>.222</b>	<b>.459</b>	<b>0</b>	<b>0</b>	<b>2</b>	<b>1</b>	

**TODOS LOS BATEADORES POR ORDEN ALFABÉTICO 2023**

BATEADOR	#	EQUIPO	PCT	J	PA	VB	C	H	BT	2B	3B	HR	CP	BB	IBB	SO	BR	OR	OBP	SLG	OPS	SAC	SF	HBP	GIDP
Pacheco, Carlos	60	OAX	.154	21	43	39	3	6	10	1	0	1	1	4	0	21	0	0	.233	.256	.489	0	0	0	0
Partida, Luis	74	VER	.000	26	8	8	4	0	0	0	0	0	0	0	0	2	0	0	.000	.000	.000	0	0	0	1
Peguero, Francisco	19	CAM	.311	36	141	135	14	42	54	3	0	3	25	3	0	23	0	1	.333	.400	.733	0	1	2	6
Peña, Ramiro	19	MTY	.319	77	355	323	55	103	157	22	1	10	41	22	4	36	5	1	.363	.486	.849	5	3	2	5
Pérez, Félix	36	TJ	.271	73	331	277	53	75	151	16	0	20	59	47	6	48	6	2	.381	.545	.926	0	3	4	7
Pérez, Fernando	13	GDL	.206	43	146	131	13	27	38	5	0	2	12	13	2	41	0	1	.281	.290	.571	0	1	1	6
3	PUE	.266	18	75	64	5	17	18	1	0	0	3	11	1	17	1	2	.373	.281	.654	0	0	0	0	3
<b>Totales</b>	<b>226</b>	<b>61</b>	<b>221</b>	<b>195</b>	<b>18</b>	<b>44</b>	<b>56</b>	<b>6</b>	<b>0</b>	<b>2</b>	<b>15</b>	<b>24</b>	<b>3</b>	<b>58</b>	<b>1</b>	<b>3</b>	<b>312</b>	<b>.287</b>	<b>.599</b>	<b>0</b>	<b>1</b>	<b>1</b>	<b>10</b>	<b>1</b>	
Pérez, Francisco	62	SLT	.000	3	4	4	1	0	0	0	0	0	0	0	0	0	0	0	.000	.000	.000	0	0	0	1
Pérez, Jáiro	65	LEO	.156	10	34	32	2	5	10	2	0	1	4	1	0	7	0	0	.206	.313	.519	0	0	1	2
44	TIG	.200	5	15	15	0	3	0	0	0	0	0	0	0	2	0	0	0	.200	.200	.400	0	0	0	0
<b>Totales</b>	<b>.170</b>	<b>15</b>	<b>49</b>	<b>47</b>	<b>2</b>	<b>8</b>	<b>13</b>	<b>2</b>	<b>0</b>	<b>1</b>	<b>4</b>	<b>1</b>	<b>4</b>	<b>1</b>	<b>0</b>	<b>9</b>	<b>0</b>	<b>0</b>	<b>.204</b>	<b>.277</b>	<b>.481</b>	<b>0</b>	<b>0</b>	<b>1</b>	<b>2</b>
Pérez, Juan	39	MVA	.289	82	355	298	59	86	151	18	1	15	45	48	1	62	30	5	.385	.507	.892	2	5	2	2
Pérez, Óliver	16	YUC	.000	1	1	1	0	0	0	0	0	0	0	0	0	0	0	0	.000	.000	.000	0	0	0	0
Pérez, Sergio	23	AGS	.343	62	219	198	23	68	87	13	0	2	24	18	0	38	1	3	.406	.439	.845	0	0	3	7
Peño, Noah	8	MVA	.323	8	33	31	3	10	13	3	0	0	6	2	0	3	0	0	.364	.419	.783	0	0	0	0
17	TJ	.277	72	301	267	29	74	98	10	1	4	35	24	4	56	3	6	.339	.367	.706	9	0	1	8	
<b>Totales</b>	<b>.282</b>	<b>80</b>	<b>334</b>	<b>298</b>	<b>32</b>	<b>84</b>	<b>111</b>	<b>13</b>	<b>1</b>	<b>4</b>	<b>41</b>	<b>26</b>	<b>4</b>	<b>59</b>	<b>3</b>	<b>6</b>	<b>342</b>	<b>.372</b>	<b>.714</b>	<b>9</b>	<b>0</b>	<b>1</b>	<b>8</b>	<b>8</b>	
Piña, Isidro	2	TAB	.167	33	56	54	7	9	17	5	0	1	4	1	0	11	0	0	.182	.315	.497	1	0	0	3
Piña, Orlando	61	OAX	.250	55	212	188	19	47	60	4	0	3	18	15	0	57	2	3	.322	.319	.641	1	2	6	9
Polo, Tito	11	LEO	.419	8	37	31	7	13	23	2	1	2	6	2	0	6	1	1	.486	.742	1.228	0	1	3	0
Pomare, Derwin	74	TIG	.421	5	20	19	0	8	9	1	0	0	1	0	0	2	0	1	.450	.474	.924	0	0	1	1
Pulido, Jesús	30	VER	.235	35	41	34	3	8	8	0	0	0	3	7	0	11	0	1	.366	.235	.601	0	0	0	1
Quintero, Brayán	66	GDL	.240	31	82	75	10	18	24	3	0	1	8	5	0	21	1	1	.296	.320	.616	1	0	1	1
26	CAM	.182	17	36	33	4	6	8	2	0	0	2	1	0	12	0	0	0	.206	.242	.448	2	0	0	1
<b>Totales</b>	<b>.222</b>	<b>48</b>	<b>118</b>	<b>108</b>	<b>14</b>	<b>24</b>	<b>32</b>	<b>5</b>	<b>0</b>	<b>1</b>	<b>10</b>	<b>6</b>	<b>0</b>	<b>33</b>	<b>1</b>	<b>1</b>	<b>270</b>	<b>.296</b>	<b>.566</b>	<b>3</b>	<b>0</b>	<b>1</b>	<b>2</b>	<b>2</b>	
Ramírez, Ramón	70	CAM	.200	17	50	45	1	9	12	3	0	0	3	3	0	14	0	0	.260	.267	.527	0	1	1	1
3	GDL	.200	20	34	30	4	6	6	0	0	0	1	2	0	3	0	0	0	.250	.200	.450	2	0	0	1
<b>Totales</b>	<b>.200</b>	<b>37</b>	<b>84</b>	<b>75</b>	<b>5</b>	<b>15</b>	<b>18</b>	<b>3</b>	<b>0</b>	<b>0</b>	<b>4</b>	<b>5</b>	<b>0</b>	<b>17</b>	<b>0</b>	<b>0</b>	<b>0</b>	<b>.256</b>	<b>.240</b>	<b>.496</b>	<b>2</b>	<b>1</b>	<b>1</b>	<b>2</b>	
Ramos, Roberto	48	MEX	.291	56	240	203	37	59	108	11	1	12	45	36	1	66	0	0	.396	.532	.928	0	1	0	4
Ramos, Wilson	40	MVA	.200	12	46	40	4	8	10	2	0	0	3	6	0	5	0	0	.304	.250	.554	0	0	0	1
Reginatto, Leonardo	5	AGS	.330	82	368	333	50	110	146	21	0	5	59	27	1	47	7	5	.384	.438	.822	1	3	4	3
Rentería, Omar	7	CAM	.204	59	176	147	20	30	49	5	1	4	12	19	0	38	1	3	.302	.333	.655	7	1	2	1
Revilla, Germán	77	TIG	.231	20	43	39	2	9	12	3	0	0	4	1	0	8	0	0	.244	.308	.552	2	1	0	0
Reyes, Ángel	30	AGS	.289	85	374	332	61	96	171	13	1	20	58	38	1	86	17	2	.364	.515	.879	0	2	2	5
Reyes, Rubén	63	AGS	.000	2	0	0	0	0	0	0	0	0	0	0	0	0	0	0	.000	.000	.000	0	0	0	0
Rifaela, Ademar	18	OAX	.312	54	239	215	40	67	121	10	1	14	51	18	1	71	1	0	.368	.563	.931	0	3	3	3
53	DGO	.295	36	158	139	27	41	74	7	1	8	32	18	1	23	0	2	.373	.532	.905	0	1	0	4	
<b>Totales</b>	<b>.305</b>	<b>90</b>	<b>397</b>	<b>354</b>	<b>67</b>	<b>108</b>	<b>195</b>	<b>17</b>	<b>2</b>	<b>22</b>	<b>83</b>	<b>36</b>	<b>2</b>	<b>94</b>	<b>1</b>	<b>2</b>	<b>370</b>	<b>.551</b>	<b>.921</b>	<b>1.21</b>	<b>0</b>	<b>4</b>	<b>3</b>	<b>7</b>	

**TODOS LOS BATEADORES POR ORDEN ALFABÉTICO 2023**

BATEADOR	#	EQUIPO	PCT	J	PA	VB	C	H	BT	2B	3B	HR	CP	BB	IBB	SO	BR	OR	OBP	SLG	OPS	SAC	SF	HBP	GIDP
Rijo, Wendell	70	MVA	.253	27	112	91	17	23	43	8	0	4	10	14	0	24	1	1	.364	.473	.837	2	2	3	2
Rios, Ramón	4	AGS	.271	83	334	317	31	86	107	12	0	3	32	9	0	20	1	2	.299	.338	.637	3	1	4	8
Rivera, Francisco	24	TAB	.280	49	112	93	8	26	37	5	0	2	11	17	1	8	0	0	.384	.398	.782	0	2	0	3
Rivera, Missael	20	SLT	.258	86	381	337	38	87	125	20	3	4	33	33	3	59	6	7	.325	.371	.696	3	5	3	4
Rivero, Alejandro	5	TAB	.143	25	53	42	6	6	8	2	0	0	8	8	0	10	0	0	.308	.190	.498	1	0	2	2
Roberson, Chris	3	MVA	.268	45	170	157	19	42	51	6	0	1	22	5	0	20	6	3	.311	.325	.636	3	0	5	3
Robles, Alex	8	TIG	.296	84	332	304	37	90	111	16	1	1	29	19	0	47	31	7	.350	.365	.715	1	1	7	9
Robles, Édgar	66	LAG	.269	84	313	260	50	70	90	14	0	2	28	37	1	35	8	3	.370	.346	.716	10	1	5	7
Robles, Michael	24	DGO	.350	82	367	331	59	116	155	19	1	6	45	27	0	45	16	1	.409	.468	.877	3	0	6	4
Rodríguez, Adelin	64	TJU	.310	78	350	306	57	95	186	12	2	25	77	28	3	69	2	1	.383	.608	.991	0	5	11	5
Rodríguez, Arturo	85	LAR	.000	5	11	9	0	0	0	0	0	0	2	0	3	0	0	0	.182	.000	.182	0	0	0	1
82 SLT	.265	33	96	83	7	22	28	6	0	10	7	0	12	0	1	.326	.337	.663	1	3	2	5			
<b>Totales</b>	<b>.239</b>	<b>38</b>	<b>107</b>	<b>92</b>	<b>7</b>	<b>22</b>	<b>28</b>	<b>6</b>	<b>0</b>	<b>10</b>	<b>9</b>	<b>0</b>	<b>15</b>	<b>0</b>	<b>1</b>	<b>.311</b>	<b>.304</b>	<b>.615</b>	<b>1</b>	<b>3</b>	<b>2</b>	<b>6</b>			
Rodríguez, Carlos	38	GDL	.202	44	133	114	15	23	34	5	0	2	11	17	1	43	1	1	.311	.298	.609	1	0	1	3
Rodríguez, Henry	90	LAG	.273	51	216	194	25	53	79	7	2	5	32	17	1	23	5	1	.329	.407	.736	0	4	1	7
Rodríguez, Heirlis	7	TAB	.250	78	343	304	41	76	109	14	2	5	23	25	0	55	24	7	.312	.359	.671	10	1	3	2
Rodríguez, Isaac	74	TJU	.308	79	374	312	63	96	117	13	4	0	25	45	1	40	19	6	.402	.375	.777	6	4	7	4
Rodríguez, Josh	15	GDL	.300	74	286	253	36	76	117	12	1	9	44	27	2	73	3	1	.368	.462	.830	1	3	2	6
12 LAR	.429	4	15	14	3	6	10	1	0	1	4	0	2	0	0	2	0	0	.400	.714	1.114	0	1	0	2
<b>Totales</b>	<b>.307</b>	<b>78</b>	<b>301</b>	<b>267</b>	<b>39</b>	<b>82</b>	<b>127</b>	<b>13</b>	<b>1</b>	<b>10</b>	<b>48</b>	<b>27</b>	<b>2</b>	<b>75</b>	<b>3</b>	<b>1</b>	<b>.370</b>	<b>.476</b>	<b>.846</b>	<b>1</b>	<b>4</b>	<b>2</b>	<b>8</b>		
Rodríguez, Juan	23	DGO	.273	50	132	121	11	33	48	12	0	1	16	7	1	34	1	0	.315	.397	.712	2	1	1	4
Rodríguez, Luis	32	LAR	.174	18	25	23	3	4	6	2	0	0	2	0	10	0	0	0	.240	.261	.501	0	0	0	1
Rodríguez, Reynaldo	17	TIG	.368	76	335	307	51	113	181	18	1	16	62	25	1	28	4	4	.412	.590	1.002	0	3	0	9
Rodríguez, Ricky	3	AGS	.212	38	144	132	16	28	41	7	0	2	19	5	0	36	0	0	.254	.311	.565	2	2	3	3
11 MVA	.273	11	24	22	3	6	7	1	0	0	3	1	0	7	0	1	.333	.318	.651	0	0	1	0	0	
77 LEO	.241	21	90	83	13	20	32	3	0	3	18	3	0	27	0	3	.292	.386	.678	1	0	3	2		
<b>Totales</b>	<b>.228</b>	<b>70</b>	<b>258</b>	<b>237</b>	<b>32</b>	<b>54</b>	<b>80</b>	<b>11</b>	<b>0</b>	<b>5</b>	<b>40</b>	<b>9</b>	<b>0</b>	<b>70</b>	<b>0</b>	<b>4</b>	<b>.275</b>	<b>.338</b>	<b>.613</b>	<b>3</b>	<b>2</b>	<b>7</b>	<b>5</b>		
Rodríguez, Ronny	65	MTY	.273	29	120	110	21	30	55	7	0	6	18	7	0	31	0	0	.311	.500	.811	1	2	0	2
65 YUC	.081	10	37	37	0	3	4	1	0	0	4	0	0	14	1	0	.081	.108	.189	0	0	0	0	0	
<b>Totales</b>	<b>.224</b>	<b>39</b>	<b>157</b>	<b>147</b>	<b>21</b>	<b>33</b>	<b>59</b>	<b>8</b>	<b>0</b>	<b>6</b>	<b>22</b>	<b>7</b>	<b>0</b>	<b>45</b>	<b>1</b>	<b>0</b>	<b>.256</b>	<b>.401</b>	<b>.657</b>	<b>1</b>	<b>2</b>	<b>0</b>	<b>2</b>		
Rojas Jr., Mel	26	TJU	.276	7	32	29	3	8	13	2	0	1	2	3	0	11	0	0	.344	.448	.792	0	0	0	0
22 MVA	.241	36	158	116	27	28	46	3	0	5	20	38	4	29	7	0	.439	.397	.836	1	0	3	3		
77 OAX	.326	23	105	89	19	29	54	6	2	5	25	15	1	20	1	0	.419	.607	1.026	0	1	0	2		
<b>Totales</b>	<b>.278</b>	<b>66</b>	<b>295</b>	<b>234</b>	<b>49</b>	<b>65</b>	<b>113</b>	<b>11</b>	<b>2</b>	<b>11</b>	<b>47</b>	<b>56</b>	<b>5</b>	<b>60</b>	<b>8</b>	<b>0</b>	<b>.422</b>	<b>.483</b>	<b>.905</b>	<b>1</b>	<b>1</b>	<b>3</b>	<b>5</b>		

# TODOS LOS BATEADORES POR ORDEN ALFABÉTICO 2023

BATEADOR	#	EQUIPO	PCT	J	PA	VB	C	H	BT	2B	3B	HR	CP	BB	IBB	SO	BR	OR	OBP	SLG	OPS	SAC	SF	HBP	GIDP
Romero, Óscar	48	LEO	.250	2	4	4	1	1	1	0	0	0	0	0	0	0	0	0	.250	.250	.500	0	0	0	0
Romero, Randy	1	GDL	.332	74	342	319	60	106	146	21	2	5	26	13	0	48	26	8	.362	.458	.820	8	0	2	2
Romero, Stefen	26	MEX	.322	36	134	118	22	38	67	5	0	8	28	12	1	28	0	0	.403	.568	.971	0	0	4	4
Rondón, José	11	TJU	.286	72	315	269	40	77	125	15	0	11	41	36	1	55	6	2	.367	.465	.832	2	6	2	2
Rosa, Joseph	9	TAB	.270	22	88	74	10	20	31	3	1	2	10	12	0	20	1	1	.375	.419	.794	0	1	1	0
44	GDL	.250	1	4	4	4	0	1	1	0	0	0	0	0	0	1	0	0	.250	.250	.500	0	0	0	0
<b>Totales</b>	<b>.269</b>	<b>23</b>	<b>92</b>	<b>78</b>	<b>10</b>	<b>21</b>	<b>32</b>	<b>3</b>	<b>1</b>	<b>2</b>	<b>10</b>	<b>12</b>	<b>0</b>	<b>21</b>	<b>1</b>	<b>1</b>	<b>1</b>	<b>.370</b>	<b>.410</b>	<b>.780</b>	<b>0</b>	<b>1</b>	<b>1</b>	<b>0</b>	
Rosario, Olmo	29	TIG	.261	42	178	153	25	40	50	2	1	2	18	23	1	12	0	2	.360	.327	.687	0	1	1	4
Rosario, Rainel	69	SLT	.331	74	322	272	51	90	158	17	0	17	49	45	3	54	2	3	.429	.581	1.010	0	2	3	6
Ruiz, Rio	5	MEX	.275	48	169	149	28	41	68	11	0	2	15	18	1	33	2	0	.355	.389	.744	0	1	1	3
Salas, Issmael	12	GDL	.262	41	142	122	11	32	45	7	0	2	20	15	0	18	1	0	.340	.369	.709	1	3	1	7
Salazar, Adrián	22	SLT	.222	17	46	45	5	10	12	2	0	0	4	1	0	7	0	0	.239	.267	.506	0	0	0	2
Salazar, Javier	2	MTY	.194	41	105	93	9	18	22	4	0	2	10	0	28	2	0	0	.272	.237	.509	2	0	0	0
Sánchez, Armani	26	SLT	.214	13	18	14	5	3	3	0	0	0	1	0	3	3	0	0	.313	.214	.527	2	0	1	0
Sánchez, Asael	11	MTY	.333	41	145	123	19	41	68	6	0	7	20	20	0	29	1	0	.428	.553	.981	0	1	1	0
Sánchez, Daniel	12	LEO	.275	33	118	109	9	30	45	3	0	4	12	4	0	16	0	0	.316	.413	.729	1	1	3	6
Sánchez, Javier	27	DGO	.077	20	30	26	3	2	2	0	0	2	3	0	10	0	0	0	.172	.077	.249	1	0	0	1
Santos, Axel	35	AGS	.143	2	9	7	0	1	1	0	0	0	1	1	0	2	0	0	.222	.143	.365	0	1	0	1
Santos, Raico	73	TIG	.185	8	32	27	4	5	7	2	0	0	4	3	0	6	1	0	.290	.259	.549	1	0	1	0
Santos, Roel	11	TAB	.310	63	285	252	45	78	114	16	4	4	30	27	0	36	8	6	.382	.452	.834	2	1	3	3
Sarduiñas, Luis	7	LAG	.318	45	194	170	32	54	78	8	2	4	39	19	0	25	3	1	.389	.459	.848	1	2	2	4
39	YUC	.290	23	111	93	22	27	37	4	0	2	10	13	0	7	2	0	0	.389	.398	.787	3	0	2	3
<b>Totales</b>	<b>.308</b>	<b>68</b>	<b>305</b>	<b>263</b>	<b>54</b>	<b>81</b>	<b>115</b>	<b>12</b>	<b>2</b>	<b>6</b>	<b>49</b>	<b>32</b>	<b>0</b>	<b>32</b>	<b>0</b>	<b>32</b>	<b>5</b>	<b>1</b>	<b>.389</b>	<b>.437</b>	<b>.826</b>	<b>4</b>	<b>2</b>	<b>4</b>	<b>7</b>
Sedio, Chad	3	LAG	.097	12	34	31	3	3	3	0	0	0	3	2	0	8	0	0	.147	.097	.244	0	1	0	0
77	LEO	.163	15	54	43	7	7	12	2	0	1	3	6	0	20	0	1	0	.315	.279	.594	0	1	4	1
<b>Totales</b>	<b>.135</b>	<b>27</b>	<b>88</b>	<b>74</b>	<b>10</b>	<b>10</b>	<b>15</b>	<b>2</b>	<b>0</b>	<b>1</b>	<b>6</b>	<b>8</b>	<b>0</b>	<b>28</b>	<b>0</b>	<b>1</b>	<b>.255</b>	<b>.202</b>	<b>.457</b>	<b>0</b>	<b>2</b>	<b>4</b>	<b>1</b>	<b>1</b>	
Sepúlveda, Carlos	8	MEX	.314	73	346	280	73	88	112	13	1	3	37	49	0	44	2	4	.411	.400	.811	8	7	2	4
Sermo, José	37	DGO	.246	20	79	61	7	15	22	4	0	1	11	15	1	21	0	2	.392	.361	.753	0	2	1	1
Serrano, Maikel	32	TAB	.288	61	243	215	29	62	90	14	1	4	29	14	0	38	0	0	.357	.419	.776	2	2	10	5
Serrano, Ricardo	16	SLT	.286	49	183	168	12	48	56	5	0	1	23	10	1	36	0	0	.326	.333	.659	2	2	1	4
Servín, Giancarlo		PUE	.143	5	7	7	0	1	2	1	0	0	1	0	0	1	0	0	.143	.286	.429	0	0	0	1
Sesma, Jorge	35	LAG	.203	34	65	59	7	12	17	2	0	1	3	2	0	12	2	0	.242	.288	.530	2	0	1	1
Sisco, Chance	25	MVA	.000	3	11	8	1	0	0	0	0	0	2	0	1	0	0	0	.273	.000	.273	0	0	1	1
0	SLT	.269	13	64	52	9	14	19	2	0	1	2	8	0	9	5	0	0	.377	.365	.742	3	0	1	1
Smith, Mallex	20	GDL	.340	49	219	194	41	66	87	8	5	1	21	17	0	27	20	2	.397	.448	.845	5	1	2	4
<b>Totales</b>	<b>.325</b>	<b>62</b>	<b>283</b>	<b>246</b>	<b>50</b>	<b>80</b>	<b>106</b>	<b>10</b>	<b>5</b>	<b>2</b>	<b>23</b>	<b>25</b>	<b>0</b>	<b>36</b>	<b>25</b>	<b>0</b>	<b>36</b>	<b>25</b>	<b>.393</b>	<b>.431</b>	<b>.824</b>	<b>8</b>	<b>1</b>	<b>3</b>	<b>5</b>



# TODOS LOS BATEADORES POR ORDEN ALFABÉTICO 2023

BATEADOR	#	EQUIPO	PCT	J	PA	VB	C	H	BT	2B	3B	HR	CP	BB	IBB	SO	BR	OR	OBP	SLG	OPS	SAC	SF	HBP	GIDP
Solis, Román Alf	44	MTY	.184	62	201	190	16	35	52	8	0	3	21	4	0	65	0	0	.207	.274	.481	3	2	2	5
Sotelo, Vidal	64	GDL	.000	1	1	1	0	0	0	0	0	0	0	0	0	0	0	0	.000	.000	.000	0	0	0	0
Soto Jr., Carlos	8	MTY	.288	46	129	104	20	30	44	8	0	2	11	20	0	22	0	0	.419	.423	.842	0	1	4	1
Stankiewicz, Drew	17	PUE	.242	66	222	186	19	45	66	9	0	4	26	34	0	53	4	3	.357	.355	.712	1	1	0	5
Tapia, César	8	LAR	.429	9	15	14	2	6	7	1	0	0	2	1	0	4	0	0	.467	.500	.967	0	0	0	0
Tavárez, Aneury	8	DGO	.263	47	205	186	29	49	79	14	2	4	34	17	0	35	2	1	.332	.425	.757	0	0	2	4
6 OAX	.240	7	31	25	3	6	8	2	0	4	0	2	5	1	4	0	0	.367	.320	.687	1	0	0	2	
<b>Totales</b>	<b>.261</b>	<b>54</b>	<b>236</b>	<b>211</b>	<b>32</b>	<b>55</b>	<b>87</b>	<b>16</b>	<b>2</b>	<b>0</b>	<b>4</b>	<b>36</b>	<b>22</b>	<b>1</b>	<b>39</b>	<b>2</b>	<b>1</b>	<b>.336</b>	<b>.412</b>	<b>.748</b>	<b>1</b>	<b>0</b>	<b>2</b>	<b>6</b>	
Tejeda, Isaías	TIG	.213	17	73	61	7	13	24	2	0	3	5	8	0	14	0	0	.342	.393	.735	0	0	4	1	
Telis, Tomás	5	LAR	.332	65	238	217	24	72	84	6	0	2	33	14	1	24	3	0	.381	.387	.768	2	1	4	10
Terdoslavich, Joey	77	LEO	.247	21	94	81	8	20	32	6	0	2	12	12	1	20	0	0	.351	.395	.746	0	0	1	3
30 TIG	.223	30	125	112	9	25	41	7	0	3	20	11	0	29	0	1	.296	.366	.662	0	1	1	1	2	
<b>Totales</b>	<b>.233</b>	<b>51</b>	<b>219</b>	<b>193</b>	<b>17</b>	<b>45</b>	<b>73</b>	<b>13</b>	<b>0</b>	<b>5</b>	<b>32</b>	<b>23</b>	<b>1</b>	<b>49</b>	<b>0</b>	<b>1</b>	<b>.320</b>	<b>.378</b>	<b>.698</b>	<b>0</b>	<b>1</b>	<b>2</b>	<b>5</b>		
Terrazas, Rigoberto	14	OAX	.177	33	88	79	8	14	23	3	0	2	5	9	2	25	1	2	.261	.291	.552	0	0	0	2
Thomas, Dillon	18	OAX	.310	32	147	126	31	39	62	10	2	3	13	15	0	35	1	4	.408	.492	.900	0	0	6	0
Timoco, Juan	63	PUE	.000	3	2	2	1	0	0	0	0	0	0	0	0	1	0	0	.000	.000	.000	0	0	0	0
Tocci, Carlos	15	CAM	.265	88	365	328	46	87	120	6	3	7	36	24	0	53	3	5	.321	.366	.687	7	2	4	7
Torrero, Miguel	28	DGO	.269	47	87	78	10	21	23	2	0	0	7	5	0	10	0	0	.310	.295	.605	3	1	0	2
Torres, Nick	10	LAG	.338	83	370	314	77	106	166	23	2	11	61	45	0	86	9	1	.430	.529	.959	0	3	8	9
Tovalín, Adrián	99	LAG	.283	67	269	233	32	66	91	11	1	4	35	28	0	60	5	4	.368	.391	.759	0	3	5	8
Trejo, Randy	31	TIG	.100	26	43	40	3	4	4	0	0	0	0	0	0	12	4	0	.122	.100	.222	2	0	1	1
Ureña, José Carlos	24	OAX	.321	85	359	315	54	101	182	24	0	19	61	40	1	81	1	4	.399	.578	.977	1	1	2	10
Uriarte, Juan	72	DGO	.310	79	317	290	43	90	129	15	0	8	59	14	3	71	5	3	.361	.445	.806	1	2	10	9
Urias, Alejandro	4	DGO	.000	6	5	4	0	0	0	0	0	0	0	0	0	3	0	0	.200	.000	.200	0	0	0	0
Urrutia, Henry	51	SLT	.291	85	356	333	51	97	165	14	0	18	60	21	2	63	2	1	.334	.495	.829	0	1	1	8
Valdez, Adolfo	85	YUC	.167	14	8	6	2	1	1	0	0	0	0	2	0	3	0	0	.375	.167	.542	0	0	0	0
Valdez, Jesús	26	VER	.303	85	361	314	49	95	168	17	1	18	61	43	1	50	3	0	.385	.535	.920	0	3	1	9
Valencia, Emiliano	67	TAB	.111	10	9	9	1	1	1	0	0	0	0	0	0	2	0	0	.111	.111	.222	0	0	0	0
Valenzuela, Ricardo	5	OAX	.278	72	269	237	22	66	92	11	0	5	34	23	0	32	0	1	.340	.388	.728	4	4	1	9
Valenzuela, Roberto	30	MTY	.273	75	318	271	43	74	88	9	1	1	29	36	1	30	6	3	.367	.325	.692	5	1	5	8
Valenzuela, Usiel	50	CAM	.083	11	15	12	1	1	1	0	0	0	0	3	0	6	0	0	.267	.083	.350	0	0	0	1
Valle, Edisson	57	DGO	.000	3	1	1	0	0	0	0	0	0	0	0	0	1	0	0	.000	.000	.000	0	0	0	0
Valle, Sebastián	52	YUC	.183	77	284	251	31	46	69	8	0	5	25	28	2	78	0	2	.272	.275	.547	1	1	3	5
Vargas, José	35	LEO	.222	13	51	45	4	10	15	3	1	0	2	5	0	19	0	0	.314	.333	.647	0	0	1	1
Vargas, Kennys	35	LAR	.270	30	132	115	18	31	53	7	0	5	15	15	1	28	0	0	.356	.461	.817	0	1	1	6
35 GDL	.297	49	207	182	27	54	100	13	0	11	32	20	1	46	0	0	.367	.549	.916	0	3	2	5	5	
<b>Totales</b>	<b>.286</b>	<b>79</b>	<b>339</b>	<b>297</b>	<b>45</b>	<b>85</b>	<b>153</b>	<b>20</b>	<b>0</b>	<b>16</b>	<b>47</b>	<b>35</b>	<b>2</b>	<b>74</b>	<b>0</b>	<b>0</b>	<b>.363</b>	<b>.515</b>	<b>.878</b>	<b>0</b>	<b>4</b>	<b>3</b>	<b>11</b>		

TODOS LOS BATEADORES POR ORDEN ALFABÉTICO 2023

BATEADOR	#	EQUIPO	PCT	J	PA	VB	C	H	BT	2B	3B	HR	CP	BB	IBB	SO	BR	OR	OBP	SLG	OPS	SAC	SF	HBP	GIDP
Vásquez, Danny	3	LAR	.328	86	362	302	52	99	157	19	3	11	60	51	3	56	3	6	.428	.520	.948	1	3	4	9
Vásquez, Niko	15	LEO	.316	80	345	285	55	90	152	18	1	14	59	54	0	57	2	0	.417	.533	.950	0	6	0	8
5	TJ	.091	6	28	22	2	2	3	1	0	0	2	6	0	8	0	0	0	.286	.136	.422	0	0	0	2
<b>Totales</b>	<b>.300</b>	<b>86</b>	<b>.373</b>	<b>307</b>	<b>57</b>	<b>307</b>	<b>57</b>	<b>92</b>	<b>155</b>	<b>19</b>	<b>1</b>	<b>14</b>	<b>61</b>	<b>60</b>	<b>0</b>	<b>65</b>	<b>2</b>	<b>0</b>	<b>.408</b>	<b>.505</b>	<b>.913</b>	<b>0</b>	<b>6</b>	<b>0</b>	<b>10</b>
Vega, Emiliano	34	AGS	.000	6	4	2	3	0	0	0	0	0	0	0	0	0	0	0	.500	.000	.500	0	0	0	0
Vega, Mario	17	AGS	.356	24	48	45	6	16	19	3	0	2	1	0	10	3	1	.375	.422	.797	0	1	1	0	0
Verdugo, Elias	14	YUC	.375	5	8	8	0	3	4	1	0	0	2	0	2	0	1	.375	.500	.875	0	0	0	0	0
Villa, José	39	TJ	1.000	3	2	1	1	1	1	0	0	0	0	0	1	0	0	0	1.000	1.000	2.000	0	0	0	0
Villalobos, Sergio	60	VER	.000	2	1	1	0	0	0	0	0	0	0	0	0	0	0	1	.000	.000	.000	0	0	0	0
Villanueva, Christian	14	MTY	.315	80	348	302	55	95	138	19	0	8	53	33	0	41	3	1	.392	.457	.849	1	4	8	12
Villar, Jonathan	2	LAG	.346	85	360	309	62	107	157	17	0	11	72	36	2	65	22	6	.410	.508	.918	4	8	3	8
Villarreal, Brandon	99	LEO	.297	77	334	306	56	91	131	13	3	7	33	17	2	33	11	6	.345	.428	.773	4	1	6	11
29	SLT	.235	5	17	17	4	4	4	4	0	0	0	1	0	0	2	1	1	.235	.235	.470	0	0	0	0
<b>Totales</b>	<b>.294</b>	<b>82</b>	<b>.351</b>	<b>323</b>	<b>60</b>	<b>95</b>	<b>135</b>	<b>13</b>	<b>3</b>	<b>7</b>	<b>34</b>	<b>17</b>	<b>2</b>	<b>35</b>	<b>12</b>	<b>7</b>	<b>340</b>	<b>.418</b>	<b>.758</b>	<b>4</b>	<b>1</b>	<b>6</b>	<b>11</b>	<b>1</b>	
Villegas, Fernando	8	SLT	.390	75	302	267	47	104	167	9	3	16	58	22	1	45	5	6	.452	.625	1.077	3	1	9	7
Vizcarra, Gilberto	73	GDL	.300	14	36	30	2	9	9	0	0	3	4	0	2	0	1	.371	.300	.671	1	1	0	2	0
73	YUC	.167	6	7	6	1	1	4	0	0	1	3	0	0	0	0	0	.167	.667	.834	1	0	0	0	0
<b>Totales</b>	<b>.278</b>	<b>20</b>	<b>.43</b>	<b>36</b>	<b>3</b>	<b>10</b>	<b>13</b>	<b>0</b>	<b>1</b>	<b>6</b>	<b>4</b>	<b>0</b>	<b>2</b>	<b>0</b>	<b>2</b>	<b>0</b>	<b>1</b>	<b>.341</b>	<b>.361</b>	<b>.702</b>	<b>2</b>	<b>1</b>	<b>0</b>	<b>2</b>	<b>0</b>
Williams, Anthony	35	LEO	.000	6	16	12	1	0	0	0	0	0	0	2	0	5	1	0	.250	.000	.250	0	0	2	0
Williams, Francisco	17	CAM	.179	19	30	28	3	5	6	1	0	0	3	2	0	8	0	1	.233	.214	.447	0	0	0	3
Williams, Nick	5	TJ	.304	44	211	181	34	55	94	12	0	9	28	18	0	33	1	.389	.519	.908	3	1	8	3	0
Wilson, Alexis	26	TIG	.243	64	240	214	22	52	72	5	0	5	30	22	1	36	0	0	.317	.336	.653	0	2	2	5
Wilson, Hans	99	SLT	.235	9	18	17	2	4	5	1	0	0	1	1	0	5	0	0	.278	.294	.572	0	0	0	0
22	OAX	.385	8	16	13	3	5	8	0	0	1	4	1	0	4	0	0	.467	.615	1.082	1	0	1	1	0
<b>Totales</b>	<b>.300</b>	<b>17</b>	<b>.34</b>	<b>30</b>	<b>5</b>	<b>9</b>	<b>13</b>	<b>1</b>	<b>0</b>	<b>1</b>	<b>5</b>	<b>2</b>	<b>0</b>	<b>9</b>	<b>0</b>	<b>0</b>	<b>0</b>	<b>.364</b>	<b>.433</b>	<b>.797</b>	<b>1</b>	<b>0</b>	<b>1</b>	<b>1</b>	<b>0</b>
Wing, Michael	24	SLT	.279	44	160	140	20	39	60	7	1	4	20	17	1	48	0	1	.365	.429	.794	1	0	2	3
Zamudio, Kevin	51	OAX	.105	22	44	38	3	4	5	1	0	0	1	4	0	17	0	0	.227	.132	.359	0	0	2	0
Zazueta, Amadeo	4	TJ	.265	31	125	117	10	31	36	5	0	10	4	0	12	1	.289	.308	.597	4	0	0	4	0	4
Zazueta, Christian	20	VER	.282	50	152	142	15	40	55	7	1	2	14	4	2	28	1	2	.309	.387	.696	3	1	2	2
Zazueta, Irving	81	TIG	.148	13	29	27	2	4	4	0	0	0	0	1	0	12	0	0	.179	.148	.327	1	0	0	1
81	LEO	.333	3	3	3	0	1	1	1	0	0	0	0	0	2	0	0	.333	.333	.666	0	0	0	0	0
<b>Totales</b>	<b>.167</b>	<b>16</b>	<b>.32</b>	<b>30</b>	<b>2</b>	<b>5</b>	<b>5</b>	<b>0</b>	<b>0</b>	<b>0</b>	<b>0</b>	<b>0</b>	<b>0</b>	<b>1</b>	<b>0</b>	<b>14</b>	<b>0</b>	<b>.194</b>	<b>.167</b>	<b>.361</b>	<b>1</b>	<b>0</b>	<b>0</b>	<b>1</b>	<b>0</b>
Zepeda, Óliver	16	GDL	.194	30	36	31	7	6	6	0	0	0	1	4	0	9	0	1	.306	.194	.500	0	0	1	0

TODOS  
**LOS LANZADORES**  
POR ORDEN  
**ALFABÉTICO**  
2023

**BEISBOLIZA  
LMB TU VIDA**



**TODOS LOS LANZADORES POR ORDEN ALFABÉTICO 2023**

LANZADOR	#	EQUIPO	G	P	PCLA	J	J1	JC	CJ	GF	HLD	SV	SVO	IP	H	C	CL	HR	HBP	BB	IBB	SO	AVG	WP	BK	GIDP	TBF
Acosta, Felipe	97	DGO	1	0	4.15	4	0	0	0	2	0	1	1	8.2	10	4	4	1	0	2	0	8	.294	1	0	1	36
Acosta, Octavio	30	DGO	4	6	5.06	17	0	0	0	0	0	0	0	89.0	109	58	50	10	4	23	0	76	.308	3	0	7	389
Acosta, Ruddy	46	PUE	3	2	3.28	7	0	0	0	0	0	0	0	35.2	43	14	13	2	1	14	0	24	.303	4	0	2	159
Adames, José	65	DGO	0	2	20.25	4	0	0	0	0	0	0	1	2.2	8	7	6	0	0	3	2	2	.571	1	0	0	19
TIG	72	TIG	0	0	1.75	25	0	0	0	17	1	10	11	25.2	17	5	5	1	1	8	0	29	.189	5	0	3	100
<b>Totales</b>	<b>0</b>	<b>2</b>	<b>3.49</b>	<b>29</b>	<b>0</b>	<b>0</b>	<b>0</b>	<b>0</b>	<b>0</b>	<b>17</b>	<b>1</b>	<b>10</b>	<b>12</b>	<b>28.1</b>	<b>25</b>	<b>12</b>	<b>11</b>	<b>1</b>	<b>1</b>	<b>11</b>	<b>2</b>	<b>31</b>	<b>.240</b>	<b>6</b>	<b>0</b>	<b>3</b>	<b>119</b>
Aguilar, Miguel	60	YUC	5	1	1.83	41	0	0	0	3	7	0	1	34.1	19	9	7	3	1	8	1	39	.156	1	0	0	133
Aguilar, Miguel	35	MTY	1	0	3.60	11	0	0	0	3	1	1	1	15.0	19	6	6	0	2	7	0	10	.333	1	0	2	67
Aguilar, Rodolfo	48	VER	0	2	13.03	11	0	0	0	2	0	0	0	9.2	13	14	14	4	2	10	0	13	.333	1	0	1	53
Alanís, Enrique	57	MTY	0	3	6.17	10	4	0	0	1	0	0	0	23.1	27	16	1	0	11	0	13	.293	6	2	0	105	
Alaniz, R.J.	29	MVA	3	1	4.01	23	0	0	0	6	7	1	2	24.2	24	11	11	1	1	8	0	20	.255	1	1	1	105
Alcalá, Elkin	31	VER	2	3	4.11	33	0	0	0	20	1	8	13	35.0	34	16	16	6	2	14	1	31	.250	0	1	2	154
PUE	48	PUE	1	0	2.38	10	0	0	0	10	0	3	3	11.1	10	4	3	1	0	6	0	9	.233	0	0	1	49
<b>Totales</b>	<b>3</b>	<b>3</b>	<b>3.69</b>	<b>43</b>	<b>0</b>	<b>0</b>	<b>0</b>	<b>0</b>	<b>0</b>	<b>30</b>	<b>1</b>	<b>11</b>	<b>16</b>	<b>46.1</b>	<b>44</b>	<b>20</b>	<b>19</b>	<b>7</b>	<b>2</b>	<b>20</b>	<b>1</b>	<b>40</b>	<b>.246</b>	<b>0</b>	<b>1</b>	<b>3</b>	<b>203</b>
Alcántar, Jesús	91	CAM	0	0	6.61	28	0	0	0	7	0	0	0	31.1	41	26	23	5	2	10	2	19	.320	0	0	4	141
Alexander, Garrett	72	TIG	0	0	5.31	14	0	0	0	2	1	0	0	20.1	18	13	12	2	0	14	0	13	.243	0	1	3	91
Alexander, Tyler	60	SLT	3	1	2.16	6	6	0	0	0	0	0	0	33.1	29	10	8	2	1	1	0	24	.230	1	0	1	128
Almeida, Adrián	22	OAX	0	2	4.95	13	2	0	0	2	1	2	2	20.0	23	13	11	0	0	13	0	8	.303	6	1	3	91
Almargó, Diógenes	46	GDL	0	1	9.90	12	0	0	0	10	0	4	5	10.0	17	11	11	1	0	3	1	6	.370	3	0	2	49
Alvarado, Samuel	50	PUE	1	0	5.50	36	0	0	0	12	3	0	0	34.1	41	21	21	7	0	14	0	41	.295	3	0	1	154
Álvarez, Henderson	37	YUC	6	4	3.68	15	15	0	0	0	0	0	0	78.1	92	35	32	1	4	12	1	38	.293	2	0	6	337
Anguamea, Néstor	43	GDL	0	0	6.07	19	4	0	0	5	1	0	0	29.2	44	21	20	3	2	15	0	25	.352	5	0	3	145
Angüis, Armando	92	OAX	0	0	5.00	7	0	0	0	1	0	0	0	9.0	13	8	5	0	0	4	0	3	.333	0	1	0	44
Antone, Nate	71	LAR	6	3	3.22	25	11	0	0	1	4	0	0	64.1	61	26	23	6	0	25	1	66	.244	4	1	3	276
Araza, Armando	60	MEX	0	0	6.38	19	0	0	0	9	1	0	0	18.1	28	16	13	3	1	4	0	14	.350	1	0	0	88
Araujo, Omar	46	LAG	0	0	7.13	14	1	0	0	3	0	0	0	17.2	23	15	14	1	1	10	0	12	.307	5	2	0	86
Aro, Jonathan	29	GDL	4	2	2.51	46	0	0	0	30	3	15	19	46.2	43	13	13	3	1	13	1	44	.242	1	0	4	194
Arredondo, Édgar	17	MVA	6	1	4.73	13	11	0	0	1	0	0	0	53.1	72	31	28	7	1	14	0	24	.329	3	0	5	239
Arredondo, Felipe	67	TIG	1	2	3.05	39	0	0	0	3	10	0	1	41.1	29	21	14	3	2	18	5	17	.207	2	1	4	174
Ávalos, Gabino	88	LAR	0	2	5.87	6	4	0	0	1	0	0	0	15.1	19	13	10	2	1	8	0	15	.322	2	1	1	70
TIG	58	TIG	0	0	0.00	1	0	0	0	1	0	0	0	1.0	1	0	0	0	0	1	0	0	.333	0	0	0	4
<b>Totales</b>	<b>0</b>	<b>2</b>	<b>5.51</b>	<b>7</b>	<b>4</b>	<b>0</b>	<b>0</b>	<b>0</b>	<b>2</b>	<b>0</b>	<b>0</b>	<b>0</b>	<b>0</b>	<b>16.1</b>	<b>20</b>	<b>13</b>	<b>10</b>	<b>2</b>	<b>1</b>	<b>9</b>	<b>0</b>	<b>15</b>	<b>.323</b>	<b>2</b>	<b>1</b>	<b>1</b>	<b>74</b>
Ávila, Andrés	32	YUC	0	0	3.86	15	0	0	0	2	0	0	0	14.0	18	9	6	0	0	10	0	11	.300	1	0	0	72
TJU	32	TJU	0	0	2.70	5	0	0	0	1	1	0	0	6.2	6	2	2	0	0	0	0	1	.261	0	0	2	23
<b>Totales</b>	<b>0</b>	<b>0</b>	<b>3.48</b>	<b>20</b>	<b>0</b>	<b>0</b>	<b>0</b>	<b>0</b>	<b>3</b>	<b>1</b>	<b>0</b>	<b>0</b>	<b>0</b>	<b>20.2</b>	<b>24</b>	<b>11</b>	<b>8</b>	<b>0</b>	<b>10</b>	<b>0</b>	<b>12</b>	<b>.289</b>	<b>1</b>	<b>0</b>	<b>2</b>	<b>95</b>	
Báez, Manuel	27	LAG	2	2	8.82	17	0	0	0	4	0	0	1	16.1	25	17	16	3	1	10	2	6	.368	2	0	3	81
Balaguer, Jesús	23	MTY	0	2	36.00	2	0	0	0	2	0	0	2	1.0	6	4	4	0	0	2	0	2	.750	1	0	0	11
Totales	23	AGS	2	0	12.71	7	0	0	0	4	0	1	5.2	9	9	8	1	0	5	0	4	.346	5	0	1	31	
<b>Totales</b>	<b>2</b>	<b>2</b>	<b>16.20</b>	<b>9</b>	<b>0</b>	<b>0</b>	<b>0</b>	<b>0</b>	<b>2</b>	<b>4</b>	<b>0</b>	<b>3</b>	<b>6.2</b>	<b>15</b>	<b>13</b>	<b>12</b>	<b>1</b>	<b>0</b>	<b>7</b>	<b>0</b>	<b>6</b>	<b>.441</b>	<b>6</b>	<b>0</b>	<b>1</b>	<b>42</b>	

TODOS LOS LANZADORES POR ORDEN ALFABÉTICO 2023

LANZADOR	#	EQUIPO	G	P	PCLA	J	J1	JC	CJ	GF	HLD	SV	SVO	IP	H	C	CL	HR	HBP	BB	IBB	SO	AVG	WP	BK	GDP	TBF	
Barradas, Arturo	52	VER	1	1	7.71	16	0	0	0	1	1	0	0	14.0	16	12	12	1	2	5	1	4	.291	0	0	1	65	
Barraza, Alejandro	74	LAR	4	2	1.53	33	0	0	0	6	0	1	3	35.1	23	7	6	4	1	9	2	26	.193	2	1	3	134	
Barraza, Jesús	23	VER	1	0	2.13	13	0	0	0	5	3	0	0	12.2	12	3	3	0	0	8	0	8	.250	0	0	1	56	
98	SLT	1	1	3.68	12	1	0	0	3	0	0	0	0	14.2	17	6	6	1	1	5	1	11	.293	1	0	1	66	
<b>Totales</b>	<b>2</b>	<b>1</b>	<b>2.96</b>	<b>25</b>	<b>1</b>	<b>0</b>	<b>0</b>	<b>8</b>	<b>3</b>	<b>0</b>	<b>0</b>	<b>27.1</b>	<b>29</b>	<b>9</b>	<b>1</b>	<b>13</b>	<b>1</b>	<b>19</b>	<b>274</b>	<b>1</b>	<b>0</b>	<b>2</b>	<b>122</b>					
Barreda, Manny	50	TUJ	6	5	5.28	18	0	0	0	0	0	0	0	92.0	96	59	54	10	0	41	0	99	.266	2	0	4	411	
Barrett, Jake	88	MVA	3	3	5.51	31	0	0	7	5	2	3	32.2	37	21	20	5	2	7	1	30	.294	3	0	5	138		
Barrón, Raul	54	TIG	1	2	3.13	39	0	0	7	15	1	3	37.1	39	17	13	2	1	16	2	20	.279	4	4	9	159		
Bautista, Gerson	57	TUJ	1	1	3.48	22	0	0	2	6	1	2	20.2	14	10	8	2	1	14	0	23	.189	2	1	1	89		
64	MTY	0	0	0.00	2	0	0	0	1	0	1	1	2.0	1	0	0	0	0	0	0	0	1	.143	0	0	0	7	
<b>Totales</b>	<b>1</b>	<b>3.18</b>	<b>24</b>	<b>0</b>	<b>0</b>	<b>3</b>	<b>6</b>	<b>2</b>	<b>3</b>	<b>22.2</b>	<b>15</b>	<b>10</b>	<b>8</b>	<b>2</b>	<b>1</b>	<b>14</b>	<b>0</b>	<b>24</b>	<b>185</b>	<b>2</b>	<b>1</b>	<b>1</b>	<b>96</b>					
Bautista, Wendolyn	37	DGO	0	1	7.50	2	1	0	0	0	0	0	0	6.0	6	5	5	0	1	2	0	2	.273	0	0	2	25	
85	LAR	2	0	2.73	7	7	0	0	0	0	0	0	0	33.0	31	10	10	2	1	11	0	29	.256	3	0	2	138	
<b>Totales</b>	<b>2</b>	<b>1</b>	<b>3.46</b>	<b>9</b>	<b>8</b>	<b>0</b>	<b>0</b>	<b>0</b>	<b>0</b>	<b>0</b>	<b>39.0</b>	<b>37</b>	<b>15</b>	<b>2</b>	<b>2</b>	<b>13</b>	<b>0</b>	<b>31</b>	<b>259</b>	<b>3</b>	<b>0</b>	<b>4</b>	<b>163</b>					
Belén, Carlos	27	AGS	2	3	3.94	13	0	0	8	0	3	5	16.0	16	8	7	1	2	7	0	12	.281	2	0	5	69		
92	MTY	2	1	2.70	25	0	0	7	4	5	6	23.1	19	7	7	0	0	5	0	18	.229	0	0	3	89			
Totales	4	4	3.20	38	0	0	15	4	8	11	39.1	35	15	14	1	2	12	0	30	.250	2	0	8	158				
Benoit, Rodrigo	35	DGO	4	3	3.99	41	0	0	17	10	5	6	38.1	34	19	17	4	4	25	1	40	.236	6	0	1	177		
Bermúdez, Gael	99	TIG	0	0	0.00	3	0	0	1	0	0	0	4.1	2	0	0	0	0	1	0	2	.143	1	0	1	15		
Blair, Seth	13	TUJ	0	0	2.70	4	0	0	0	0	0	0	3.1	4	1	1	0	0	1	0	2	.308	0	0	1	14		
Blanco, Lázaro	79	LEO	1	3	4.42	14	0	0	0	0	0	0	71.1	65	37	35	8	1	40	1	42	.253	4	0	11	301		
Bloch, Esteban	55	OAX	6	1	3.97	35	6	0	6	5	2	2	59.0	69	31	26	8	3	23	2	37	.295	3	0	4	263		
Borbolla, Rigoberto	TIG	0	0	54.00	1	0	0	0	0	0	0	0	0.2	4	8	4	2	0	3	0	1	.571	1	0	0	10		
Bordner, Sam	28	MEX	1	2	4.09	25	0	0	6	4	0	1	22.0	22	11	10	1	1	10	0	18	.268	1	1	0	95		
79	LAR	3	0	1.69	17	0	0	1	8	0	1	16.0	12	3	3	1	0	7	1	17	.218	0	0	2	64			
<b>Totales</b>	<b>4</b>	<b>2</b>	<b>3.08</b>	<b>42</b>	<b>0</b>	<b>0</b>	<b>7</b>	<b>12</b>	<b>0</b>	<b>2</b>	<b>38.0</b>	<b>34</b>	<b>14</b>	<b>13</b>	<b>2</b>	<b>1</b>	<b>17</b>	<b>1</b>	<b>35</b>	<b>248</b>	<b>1</b>	<b>1</b>	<b>2</b>	<b>159</b>				
Bravo, José	28	MEX	0	0	0.00	2	0	0	0	0	0	0	3.0	3	0	0	0	0	0	0	4	.273	0	0	0	11		
Brennan, Brandon	90	LAR	11	4	3.69	19	19	1	0	0	0	0	97.2	105	45	40	10	2	32	0	59	.277	5	0	14	417		
Broca, Jesús	79	TAB	0	0	15.12	8	0	0	4	0	0	0	8.1	15	14	12	2	1	9	0	10	.385	3	0	2	49		
Broussard, Geoff	4	LAR	1	1	2.08	49	0	0	20	9	12	13	52.0	33	12	12	2	3	15	0	46	.185	1	0	4	203		
Brown, Aaron	56	MEX	6	3	5.12	34	0	0	23	2	12	19	31.2	40	20	18	3	2	15	1	23	.305	1	0	5	150		
Buelna, Victor	31	DGO	0	1	6.08	24	2	0	6	2	0	0	26.2	43	27	18	2	1	6	0	13	.361	3	0	1	129		
Buitimea, Martín	57	LEO	0	1	8.69	16	1	0	6	0	0	0	19.2	30	21	19	4	6	10	0	15	.349	1	0	4	102		
Burgos, Enrique	58	YUC	1	2	3.03	31	0	0	7	4	2	2	29.2	24	10	10	3	1	13	1	37	.220	3	0	3	124		
Burgueño, Fernando	66	TIG	2	0	5.85	17	0	0	5	1	0	0	20.0	29	16	13	3	1	2	0	12	.333	1	0	0	90		
Bustamante, Carlos	46	MVA	1	1	3.72	23	0	0	5	7	0	1	19.1	19	8	8	2	0	8	1	25	.257	2	0	1	84		
Camacho, Yoimer	74	PUE	11	2	3.05	17	17	1	1	0	0	0	97.1	94	36	33	7	10	24	0	75	.253	2	0	14	406		



TODOS LOS LANZADORES POR ORDEN ALFABÉTICO 2023

LANZADOR	#	EQUIPO	G	P	PCLA	J	J1	JC	CJ	GF	HLD	SV	SVO	IP	H	C	CL	HR	HBP	BB	IBB	SO	AVG	WP	BK	GIDP	TBF
Carmona, Jason	50	AGS	0	0	4.70	6	0	0	0	1	0	0	0	7.2	9	4	4	4	0	4	0	3	.290	0	0	0	35
Carreña, Antonio	19	PUE	1	4	6.86	14	9	0	0	1	0	0	0	39.1	51	31	30	5	2	17	0	19	.317	2	2	5	181
Carrera, Faustino	99	TJU	6	3	4.19	15	14	0	0	1	0	0	0	66.2	69	35	31	6	0	24	0	56	.268	3	0	4	284
Carrillo, Adalberto	8	TJU	0	0	0.00	1	0	0	0	1	0	0	0	1.0	2	0	0	0	0	0	0	0	.500	0	0	0	4
Carrillo, Alejandro	10	PUE	0	0	4.50	2	0	0	0	1	0	0	0	2.0	5	5	1	1	0	2	0	1	.385	0	0	0	15
10	TIG	0	1	8.56	13	0	0	0	0	2	0	0	0	13.2	13	14	13	2	4	10	1	19	.241	5	0	1	69
<b>Totales</b>	<b>0</b>	<b>1</b>	<b>8.04</b>	<b>15</b>	<b>0</b>	<b>0</b>	<b>0</b>	<b>0</b>	<b>1</b>	<b>2</b>	<b>0</b>	<b>0</b>	<b>0</b>	<b>15.2</b>	<b>18</b>	<b>19</b>	<b>14</b>	<b>3</b>	<b>4</b>	<b>12</b>	<b>1</b>	<b>20</b>	<b>.269</b>	<b>5</b>	<b>0</b>	<b>1</b>	<b>84</b>
Carrillo, Alex	60	TIG	1	0	8.06	22	0	0	0	4	2	1	1	22.1	27	20	20	4	3	18	0	29	.300	1	0	1	112
Carrillo, Kenneth	38	TIG	0	0	3.24	14	0	0	0	5	0	0	0	16.2	16	12	6	0	4	15	1	9	.258	5	0	2	84
Carrillo, Raúl Zoe	70	TIG	8	5	3.66	17	0	0	0	0	0	0	0	86.0	89	41	35	5	1	26	2	63	.267	4	0	9	362
Castillas, Erick	29	OAX	2	5	6.21	40	0	0	0	13	7	0	2	37.2	43	29	26	6	1	11	0	34	.283	0	0	1	168
Castillo, Cristian	43	MTY	0	2	4.32	17	3	0	0	1	0	0	1	33.1	36	22	16	0	3	12	0	22	.281	2	1	4	148
Castillo, Enrique	61	MTY	1	1	3.28	19	0	0	0	7	1	0	0	24.2	26	9	9	4	0	15	1	23	.274	2	0	2	112
Castillo, Luis	44	CAM	3	3	5.66	27	6	0	0	4	2	0	0	47.2	50	31	30	5	5	23	1	31	.270	5	0	3	216
Castillo, Yamil	78	YUC	0	0	2.18	15	0	0	0	6	0	0	0	20.2	11	5	3	1	7	0	25	.155	2	0	1	79	
Castro, Linder	66	SLT	3	1	3.73	20	1	0	0	3	0	0	0	31.1	28	14	13	2	1	20	1	25	.248	2	0	2	139
Cavenero, Jorgan	18	AGS	0	0	2.70	6	0	0	0	2	2	0	0	10.0	9	3	3	1	0	2	1	4	.243	0	0	1	41
Cázaréz, Juan	6	LEO	0	0	5.23	9	1	0	0	3	0	0	0	10.1	12	6	6	0	0	9	0	6	.308	3	0	0	51
Cervantes, Anibal	75	SLT	4	7	5.14	24	11	0	0	2	0	1	1	70.0	75	46	40	8	4	32	0	49	.274	6	1	8	313
Cervantes, Oliver	91	MTY	0	0	3.60	4	1	0	0	1	0	0	0	5.0	12	2	2	0	0	0	0	5	.500	0	0	0	24
Cervantez, Juan Pablo	53	LEO	0	0	0.00	2	0	0	0	0	0	0	0	1.2	1	0	0	0	0	1	0	2	.167	1	0	0	7
Chapa, Ricardo	96	LAR	0	0	1.96	17	1	0	0	8	0	0	0	23.0	21	8	5	1	1	7	0	18	.239	3	0	1	96
Chávez, Alejandro	51	LEO	1	5	6.26	24	8	0	0	2	0	0	0	50.1	64	38	35	9	2	26	1	32	.312	6	0	4	236
Chávez, Carlos	0	AGS	0	6	8.08	31	3	0	0	3	2	0	2	45.2	57	46	41	6	5	34	0	35	.308	7	2	3	227
Chávez, Guadalupe	99	DGO	2	0	3.73	17	4	0	0	0	0	0	0	41.0	38	22	17	1	5	14	0	40	.248	3	0	2	174
Chávez, Manuel	43	YUC	4	3	6.20	27	5	0	0	1	1	0	0	40.2	35	30	28	5	0	19	0	34	.240	1	0	6	167
Corbett, Joe	44	DGO	0	0	3.00	4	0	0	0	0	2	0	0	6.0	6	2	2	0	0	2	0	10	.250	1	0	0	26
Corcino, Daniel	49	OAX	0	1	40.50	1	0	0	0	0	0	0	1	0.2	2	3	3	1	0	2	0	0	.667	0	0	0	6
Cordero, Remy	38	OAX	0	1	8.44	3	3	0	0	0	0	0	0	10.2	15	10	10	1	1	13	0	10	.357	2	0	3	57
Córdova, Rafael	91	TAB	0	1	3.66	20	0	0	0	4	7	0	2	19.2	22	10	8	3	3	3	0	12	.282	1	0	1	86
Corrales, Josh	55	LAG	3	4	5.20	15	12	0	0	1	0	0	0	55.1	60	36	32	4	5	28	1	43	.283	10	0	8	246
Cosío, Juan	65	TIG	4	2	3.40	40	0	0	0	3	8	0	1	45.0	32	20	17	4	2	17	0	45	.198	3	0	2	183
Cota, Clark	66	LAR	0	0	4.26	9	0	0	0	5	0	1	0	12.2	6	6	6	1	3	9	0	6	.140	1	0	1	57
Cota, Fabián	39	MEX	1	0	3.22	25	0	0	0	2	5	1	2	22.1	24	8	8	2	0	7	0	22	.296	1	0	4	90
Cruz, Daniel	38	LEO	0	3	6.54	23	1	0	0	4	1	0	0	31.2	47	24	23	5	2	12	1	19	.364	1	1	8	146
Cruz, Humberto	51	MEX	0	0	27.00	1	1	0	0	0	0	0	0	1.0	4	3	3	0	0	2	0	0	.571	0	0	0	9
Cruz, Jesús	49	YUC	0	0	0.00	4	0	0	0	3	1	0	0	4.0	2	0	0	0	0	2	0	6	.154	0	0	0	15
Da Silva, Tiago	22	DGO	3	3	4.50	19	13	0	0	0	1	0	0	68.0	74	38	34	7	5	12	0	51	.274	3	3	5	291
De Horta, Adrián	14	MEX	4	3	3.06	22	10	0	0	1	4	0	0	64.2	63	27	22	2	3	35	0	46	.261	5	0	6	283
De La Fuente, Daniel	63	MTY	3	3	4.28	15	15	0	0	0	0	0	0	67.1	57	32	32	5	4	35	0	49	.235	7	1	10	284

CONTINUA

TODOS LOS LANZADORES POR ORDEN ALFABÉTICO 2023

LANZADOR	#	EQUIPO	G	P	PCLA	J	J1	JC	CJ	GF	HLD	SV	SVO	IP	H	C	CL	HR	HBP	BB	IBB	SO	AVG	WP	BK	GIDP	TBF
De León, Carlos	41	OAX	0	0	8.44	4	0	0	0	0	0	0	0	5.1	7	6	5	0	1	3	1	3	.350	1	0	0	27
De los Reyes, Raúl	76	AGS	0	0	5.06	22	1	0	0	5	1	0	0	21.1	30	16	12	1	1	3	0	9	.333	1	0	3	96
Del Moral, Adrián	66	OAX	0	4	7.47	12	6	0	0	1	0	0	0	31.1	38	27	26	4	2	20	0	17	.317	4	0	6	147
De León, Abraham	6	YUC	0	0	0.00	3	0	0	0	3	0	0	0	2.2	1	0	0	0	0	0	0	2	.125	0	0	9	
Delgadillo, Juan	28	TAB	0	0	0.00	1	1	0	0	0	0	0	0	1.1	0	0	0	0	0	0	0	1	.000	0	0	4	
Delgado, Alex	54	OAX	0	2	7.12	7	7	0	0	0	0	0	0	30.1	50	24	24	4	0	9	0	10	.394	1	0	6	138
Delgado, Irwin	19	SLT	0	0	14.21	6	0	0	0	0	1	0	0	6.1	13	13	10	3	0	8	0	5	.394	1	0	41	
58	TIG	1	0	8.59	6	0	0	0	0	1	0	0	0	7.1	15	7	7	1	1	4	0	4	.429	1	0	41	
<b>Totales</b>	<b>1</b>	<b>0</b>	<b>11.20</b>	<b>12</b>	<b>0</b>	<b>0</b>	<b>0</b>	<b>0</b>	<b>1</b>	<b>1</b>	<b>0</b>	<b>0</b>	<b>0</b>	<b>13.2</b>	<b>28</b>	<b>20</b>	<b>17</b>	<b>4</b>	<b>1</b>	<b>12</b>	<b>0</b>	<b>9</b>	<b>.412</b>	<b>2</b>	<b>0</b>	<b>82</b>	
Despaigne, Odrisamer	40	GDL	5	6	5.22	18	18	0	0	0	0	0	0	98.1	129	63	57	8	1	38	0	81	.319	8	0	12	450
Díaz, Daniel	22	TIG	4	5	7.00	21	11	0	0	1	0	0	0	54.0	74	45	42	7	4	30	2	37	.336	8	0	10	260
Díaz, Yennsy	64	MTY	2	2	5.23	8	8	0	0	0	0	0	0	32.2	42	26	19	1	2	23	0	24	.316	0	0	3	161
Diplán, Marcos	78	MVA	0	2	11.74	3	2	0	0	0	0	0	0	7.2	13	10	10	1	0	7	0	6	.394	0	0	1	41
78	AGS	0	1	40.50	1	1	0	0	0	0	0	0	0	0.2	2	3	3	0	0	4	0	1	.667	0	0	7	
<b>Totales</b>	<b>0</b>	<b>3</b>	<b>14.04</b>	<b>4</b>	<b>3</b>	<b>0</b>	<b>0</b>	<b>0</b>	<b>0</b>	<b>0</b>	<b>0</b>	<b>0</b>	<b>0</b>	<b>8.1</b>	<b>15</b>	<b>13</b>	<b>13</b>	<b>1</b>	<b>0</b>	<b>11</b>	<b>0</b>	<b>7</b>	<b>.417</b>	<b>0</b>	<b>0</b>	<b>1</b>	<b>48</b>
Dolis, Rafael	41	PUE	1	3	6.56	25	0	0	0	23	0	10	13	23.1	27	17	17	1	2	9	0	20	.307	2	0	1	101
Domínguez,																											
Juan Francisco	84	LEO	0	0	4.50	4	0	0	0	3	0	0	0	4.0	3	2	2	0	2	1	0	1	.231	2	0	2	16
Dorminy, Thomas	24	LEO	2	5	4.64	15	13	0	0	0	0	0	0	66.0	75	37	34	5	1	24	0	66	.283	3	2	5	292
Doubront, Félix	20	YUC	4	0	2.23	8	7	0	0	0	0	0	0	36.1	36	11	9	2	2	9	0	38	.263	1	0	5	148
Duncan, Frank	19	GDL	5	5	3.74	17	17	0	0	0	0	0	0	91.1	83	43	38	9	4	34	0	69	.241	9	0	8	385
Elenes, Norman	26	MTY	4	1	4.55	36	0	0	0	3	9	0	0	31.2	33	18	16	0	0	10	1	14	.270	1	0	6	137
Encina, Geno	9	GDL	0	3	16.03	4	3	0	0	0	0	0	0	10.2	28	19	19	3	2	4	0	8	.483	0	0	1	65
9	TIG	0	3	8.80	5	4	0	0	0	0	0	0	0	15.1	20	17	15	4	2	10	0	17	.308	1	1	0	78
<b>Totales</b>	<b>0</b>	<b>6</b>	<b>11.77</b>	<b>9</b>	<b>7</b>	<b>0</b>	<b>0</b>	<b>0</b>	<b>0</b>	<b>0</b>	<b>0</b>	<b>0</b>	<b>0</b>	<b>26.0</b>	<b>48</b>	<b>36</b>	<b>34</b>	<b>7</b>	<b>4</b>	<b>14</b>	<b>0</b>	<b>25</b>	<b>.390</b>	<b>1</b>	<b>1</b>	<b>143</b>	
Eppler, Tyler	53	MTY	4	1	4.23	7	7	0	0	0	0	0	0	38.1	43	19	18	6	0	4	0	27	.277	2	0	2	161
Escobar, Luis	78	TAB	6	6	4.42	15	14	0	0	0	0	0	0	73.1	66	43	36	6	8	40	0	48	.242	7	2	8	322
Escorcia, Kevin	7	VER	0	4	5.51	18	1	0	0	2	7	0	1	16.1	21	11	10	1	1	10	1	14	.318	0	0	4	78
Espinosa, Roberto	9	CAM	2	2	7.62	18	0	0	0	1	2	0	0	13.0	14	12	11	0	2	10	2	12	.275	4	0	2	64
18	GDL	1	1	7.90	15	0	0	0	0	2	2	0	1	13.2	12	14	12	2	1	10	1	7	.250	1	3	1	62
<b>Totales</b>	<b>3</b>	<b>3</b>	<b>7.76</b>	<b>33</b>	<b>0</b>	<b>0</b>	<b>0</b>	<b>0</b>	<b>3</b>	<b>4</b>	<b>0</b>	<b>1</b>	<b>26.2</b>	<b>26</b>	<b>26</b>	<b>23</b>	<b>2</b>	<b>3</b>	<b>20</b>	<b>3</b>	<b>19</b>	<b>.263</b>	<b>5</b>	<b>3</b>	<b>3</b>	<b>126</b>	
Esqueda, Isaac	51	PUE	0	0	8.68	11	0	0	0	1	0	0	1	9.1	16	10	9	1	0	2	0	5	.381	2	0	0	46
4	MVA	0	0	4.15	3	0	0	0	2	0	0	0	0	4.1	3	2	2	0	0	0	0	1	.188	0	0	16	
<b>Totales</b>	<b>0</b>	<b>0</b>	<b>7.24</b>	<b>14</b>	<b>0</b>	<b>0</b>	<b>0</b>	<b>0</b>	<b>3</b>	<b>0</b>	<b>0</b>	<b>1</b>	<b>13.2</b>	<b>19</b>	<b>12</b>	<b>11</b>	<b>3</b>	<b>0</b>	<b>2</b>	<b>0</b>	<b>6</b>	<b>.328</b>	<b>2</b>	<b>0</b>	<b>0</b>	<b>62</b>	
Félix, Óscar	48	PUE	0	0	10.13	6	0	0	0	1	1	0	0	5.1	5	6	6	3	1	5	0	5	.238	1	0	0	27
48	CAM	0	0	4.91	10	0	0	0	0	1	0	0	0	7.1	5	5	4	1	1	11	0	9	.185	2	0	39	
<b>Totales</b>	<b>0</b>	<b>0</b>	<b>7.11</b>	<b>16</b>	<b>0</b>	<b>0</b>	<b>0</b>	<b>0</b>	<b>1</b>	<b>2</b>	<b>0</b>	<b>0</b>	<b>12.2</b>	<b>10</b>	<b>11</b>	<b>10</b>	<b>4</b>	<b>2</b>	<b>16</b>	<b>0</b>	<b>14</b>	<b>.208</b>	<b>3</b>	<b>0</b>	<b>0</b>	<b>66</b>	

**TODOS LOS LANZADORES POR ORDEN ALFABÉTICO 2023**

LANZADOR	#	EQUIPO	G	P	PCLA	J	J1	JC	CJ	GF	HLD	SV	SVO	IP	H	C	CL	HR	HBP	BB	IBB	SO	AVG	WP	BK	GDP	TBF
Feliz, Michael	45	YUC	1	1	1.08	9	0	0	0	7	0	2	2	8.1	6	1	1	0	0	2	0	13	.207	0	0	0	33
Feliz, Nefalí	30	TJ	2	4	2.53	42	0	0	0	36	0	13	17	42.2	38	17	12	2	0	18	2	50	.244	5	0	1	183
Ferman, Uriel	23	VER	0	0	20.25	2	0	0	0	0	0	0	0	1.1	4	3	3	0	1	2	0	1	.500	0	0	0	11
Fierro, Edwin	58	MEX	7	1	2.97	42	0	0	0	2	8	1	6	39.1	33	13	13	3	1	13	0	31	.229	3	2	6	161
Figueroa, Jesús	58	AGS	0	0	5.40	5	0	0	0	3	0	0	0	5.0	8	4	3	0	0	1	0	3	.348	2	0	0	24
Floranus, Wendell	99	TIG	0	2	7.66	28	0	0	0	22	2	11	14	24.2	29	21	21	3	1	11	0	25	.290	2	2	1	114
Flores Jr., Bernardo	57	MEX	0	1	5.93	4	4	0	0	0	0	0	0	13.2	11	10	9	0	1	11	0	7	.234	3	0	0	63
	43	OAX	1	4	6.35	7	7	0	0	0	0	0	0	34.0	34	26	24	6	0	13	0	24	.268	2	0	5	143
<b>Totales</b>	<b>1</b>	<b>5</b>	<b>6.23</b>	<b>11</b>	<b>11</b>	<b>0</b>	<b>0</b>	<b>0</b>	<b>0</b>	<b>0</b>	<b>0</b>	<b>0</b>	<b>0</b>	<b>47.2</b>	<b>45</b>	<b>36</b>	<b>33</b>	<b>6</b>	<b>1</b>	<b>24</b>	<b>0</b>	<b>31</b>	<b>.259</b>	<b>5</b>	<b>0</b>	<b>5</b>	<b>206</b>
Flores, Aldo	22	AGS	0	0	4.50	2	0	0	0	0	0	0	0	2.0	3	1	1	0	0	1	0	0	.333	0	0	0	10
Flores, Daniel	35	CAM	2	4	5.94	18	10	0	0	0	0	0	0	50.0	61	40	33	3	3	30	0	28	.316	8	1	8	229
Flores, Manuel	77	CAM	3	9	4.68	15	15	0	0	0	0	0	0	73.0	81	44	38	14	3	22	1	62	.283	6	1	3	319
Flores, Oziel	7	OAX	0	0	0.00	1	0	0	0	1	0	0	0	0.2	0	0	0	0	0	0	0	0	.000	0	0	0	1
Flores, Ryan	41	DGO	0	0	21.60	4	0	0	0	0	0	0	0	3.1	7	9	8	2	0	3	0	3	.412	0	0	0	21
Fregozo, Marco	29	LAG	0	3	9.00	19	0	0	0	9	0	0	1	15.0	20	15	15	2	1	8	1	15	.313	1	0	0	74
Frutos, José	70	OAX	3	0	3.44	37	0	0	0	5	12	0	1	36.2	36	14	14	4	5	16	0	26	.275	1	0	6	156
Gallegos, Alex	16	LAG	1	0	7.33	21	0	0	0	8	0	0	0	23.1	32	21	19	4	1	9	0	13	.330	4	0	2	108
Gálvez Jr., Randy	29	SLT	0	0	3.86	1	0	0	0	0	0	0	0	2.1	3	1	1	0	0	0	0	0	.300	1	0	1	10
Gámez, Juan	27	MTY	0	2	2.00	18	0	0	0	7	2	2	5	18.0	14	9	4	2	0	3	0	11	.206	1	0	1	72
Gámez, Luis	43	LAG	6	5	4.01	19	18	0	0	0	0	0	0	94.1	106	48	42	9	11	41	0	66	.292	7	1	14	422
Gann, Cameron	89	SLT	0	0	2.89	2	2	0	0	0	0	0	0	9.1	7	3	3	0	0	6	0	4	.206	0	0	0	40
	30	TIG	3	2	3.18	6	6	0	0	0	0	0	0	34.0	31	13	12	3	1	20	0	27	.248	2	1	6	147
<b>Totales</b>	<b>3</b>	<b>2</b>	<b>3.12</b>	<b>8</b>	<b>8</b>	<b>0</b>	<b>0</b>	<b>0</b>	<b>0</b>	<b>0</b>	<b>0</b>	<b>0</b>	<b>0</b>	<b>43.1</b>	<b>38</b>	<b>16</b>	<b>15</b>	<b>3</b>	<b>1</b>	<b>26</b>	<b>0</b>	<b>31</b>	<b>.239</b>	<b>2</b>	<b>1</b>	<b>6</b>	<b>187</b>
García, Anhuar	26	YUC	0	0	3.20	19	0	0	0	9	0	1	1	19.2	16	7	7	2	1	9	0	15	.222	0	0	4	82
García, Elnery	71	DGO	6	3	3.72	13	12	1	1	1	0	0	0	67.2	75	33	28	0	3	27	0	58	.281	1	2	8	302
García, Gabriel	0	TJ	0	2	5.40	11	0	0	0	2	0	0	1	10.0	11	6	6	2	1	3	0	7	.289	0	0	1	43
García, Jesús	18	PUE	0	1	9.35	10	0	0	0	0	1	0	0	8.2	17	15	9	2	1	5	0	3	.405	3	0	2	49
García, Mario	24	AGS	1	2	4.17	27	1	0	0	3	0	0	0	36.2	41	18	17	6	3	20	0	15	.297	2	1	7	163
García, Oneiki	70	YUC	3	2	2.31	10	10	0	0	0	0	0	0	50.2	41	14	13	2	2	12	0	32	.223	3	0	7	200
García, Víctor	14	TIG	1	1	4.41	13	7	0	0	2	0	0	0	34.2	35	19	17	5	3	12	0	30	.255	0	0	0	154
Garbay, Jonás	76	VER	2	0	4.68	36	0	0	0	5	6	0	0	32.2	29	18	17	2	1	13	1	16	.236	3	0	6	138
Garza, Cristian	57	LAG	0	0	1.35	10	0	0	0	1	0	0	0	6.2	6	7	1	0	0	8	0	6	.207	1	1	0	37
Garzón, Antonio	71	CAM	2	1	3.98	41	0	0	0	8	3	0	1	31.2	33	21	14	2	2	12	1	28	.260	1	0	1	143
Gaxiola, Amílcar	75	GDL	5	6	5.23	18	13	0	0	1	0	0	0	63.2	69	41	37	5	2	24	0	41	.283	0	2	5	274
Gómez, Yapsón	37	SLT	0	2	8.84	15	2	0	0	5	2	2	3	18.1	34	19	18	0	0	4	0	15	.405	2	0	2	93
	47	VER	0	1	3.43	19	0	0	0	14	1	3	3	21.0	21	8	8	5	1	7	0	19	.263	1	0	2	90
	37	DGO	0	1	10.80	3	0	0	0	0	1	0	0	1.2	5	3	2	0	0	1	0	0	.500	0	0	0	11
<b>Totales</b>	<b>0</b>	<b>4</b>	<b>6.15</b>	<b>37</b>	<b>2</b>	<b>0</b>	<b>0</b>	<b>19</b>	<b>4</b>	<b>5</b>	<b>6</b>	<b>41.0</b>	<b>60</b>	<b>30</b>	<b>28</b>	<b>5</b>	<b>1</b>	<b>12</b>	<b>0</b>	<b>34</b>	<b>0</b>	<b>.345</b>	<b>3</b>	<b>0</b>	<b>4</b>	<b>194</b>	

TODOS LOS LANZADORES POR ORDEN ALFABÉTICO 2023

LANZADOR	#	EQUIPO	G	P	PCLA	J	J1	JC	CJ	GF	HLD	SV	SVO	IP	H	C	CL	HR	HBP	BB	IBB	SO	AVG	WP	BK	GDIP	TBF
González, Alberto	95	CAM	0	0	27.00	1	0	0	0	0	0	0	0	0.1	0	1	1	0	0	2	0	0	.000	0	0	0	3
González, Estevan	69	TIG	0	0	6.23	7	0	0	0	1	0	0	0	4.1	5	8	3	1	0	7	0	2	.227	0	0	0	29
González, Édgar	54	AGS	0	1	10.80	2	2	0	0	0	0	0	0	5.0	11	6	6	3	1	1	0	2	.478	1	0	0	25
54	CAM	0	7	8.69	15	10	0	0	0	0	0	0	0	39.1	59	42	38	10	4	19	1	18	.347	2	0	4	197
<b>Totales</b>	<b>0</b>	<b>8</b>	<b>8.93</b>	<b>17</b>	<b>12</b>	<b>0</b>	<b>0</b>	<b>0</b>	<b>0</b>	<b>0</b>	<b>0</b>	<b>0</b>	<b>0</b>	<b>44.1</b>	<b>70</b>	<b>48</b>	<b>44</b>	<b>13</b>	<b>5</b>	<b>20</b>	<b>1</b>	<b>20</b>	<b>.363</b>	<b>3</b>	<b>0</b>	<b>4</b>	<b>222</b>
González, Felipe	38	MTY	2	1	6.46	13	2	0	0	4	2	0	0	15.1	13	12	11	0	3	13	1	11	.236	5	0	3	72
González, Harol	9	AGS	1	2	7.36	4	4	0	0	0	0	0	0	18.1	28	17	15	4	2	6	0	8	.341	2	0	1	91
González, Luis	23	MTY	2	0	1.69	39	0	0	0	8	15	0	0	37.1	30	7	7	3	0	8	0	43	.226	3	0	1	146
González, Orlando	63	SLT	0	0	4.15	6	1	0	0	1	0	0	0	8.2	5	4	0	1	4	0	5	0	.242	4	0	1	39
Gracia, Ariel	52	OAX	1	1	5.34	31	1	0	0	3	3	0	2	30.1	25	18	18	3	0	15	0	28	.238	5	0	4	125
Greene, Conner	99	MEX	4	3	5.65	30	3	0	0	3	7	0	1	51.0	49	35	32	3	2	24	1	38	.261	4	1	4	221
Grotz, Zac	72	MVA	2	2	4.42	10	7	0	0	0	0	0	0	38.2	41	20	19	1	1	13	0	29	.279	0	0	7	164
Guerra, Javy	47	TJU	2	4	5.77	43	0	0	0	3	11	1	1	34.1	44	22	22	1	1	16	2	25	.319	3	6	5	160
Guerrero, Alberto	73	TIG	1	7	6.06	11	11	0	0	0	0	0	0	49.0	58	33	33	2	4	27	0	30	.301	2	0	6	226
Guerrero, Daniel	54	VER	2	0	3.28	14	2	0	0	3	0	0	0	24.2	22	9	9	1	0	15	0	17	.247	1	0	2	106
Guerrero, Tayron	57	MEX	0	1	1.17	8	0	0	0	7	0	6	6	7.2	5	1	1	0	0	0	0	8	.179	1	0	0	28
Gusmán, Adrián	77	MEX	1	0	6.26	22	0	0	0	5	0	1	2	23.0	24	16	16	4	1	6	0	23	.270	0	0	2	96
Gutiérrez, Brandon	SLT	0	0	13.50	3	0	0	0	1	0	0	0	0	1.1	3	2	2	1	0	2	0	0	.429	0	0	0	9
Gutiérrez, David	52	TAB	2	3	3.68	32	0	0	0	5	13	1	4	29.1	26	12	12	3	3	10	1	28	.239	1	0	2	125
Gutiérrez, Demétrio	5	CAM	1	3	6.43	10	6	0	0	2	0	0	0	35.0	44	25	25	8	1	6	0	20	.308	1	1	1	153
38	OAX	1	3	5.93	7	7	0	0	0	0	0	0	0	30.1	38	20	20	8	0	9	0	20	.309	1	0	2	133
<b>Totales</b>	<b>2</b>	<b>6</b>	<b>6.20</b>	<b>17</b>	<b>13</b>	<b>0</b>	<b>0</b>	<b>2</b>	<b>0</b>	<b>0</b>	<b>0</b>	<b>0</b>	<b>0</b>	<b>65.1</b>	<b>82</b>	<b>45</b>	<b>45</b>	<b>16</b>	<b>1</b>	<b>15</b>	<b>0</b>	<b>40</b>	<b>.308</b>	<b>2</b>	<b>1</b>	<b>3</b>	<b>286</b>
Gutiérrez, Gerardo	49	LAR	0	0	4.58	14	0	0	0	3	1	0	0	17.2	11	9	9	3	5	8	0	19	.180	0	1	3	74
95	VER	0	1	1.16	24	0	0	0	2	5	2	3	23.1	15	4	3	1	1	11	2	25	.195	2	0	6	91	
<b>Totales</b>	<b>0</b>	<b>1</b>	<b>2.63</b>	<b>38</b>	<b>0</b>	<b>0</b>	<b>0</b>	<b>5</b>	<b>6</b>	<b>2</b>	<b>3</b>	<b>41.0</b>	<b>26</b>	<b>13</b>	<b>12</b>	<b>4</b>	<b>6</b>	<b>19</b>	<b>2</b>	<b>44</b>	<b>2</b>	<b>.188</b>	<b>2</b>	<b>1</b>	<b>9</b>	<b>165</b>	
Gutiérrez, Santiago	74	LAG	0	1	7.71	16	0	0	0	1	1	0	1	11.2	11	10	10	1	1	13	1	7	.239	1	0	0	60
Guzmán, Antonio	69	GDL	0	0	7.02	13	0	0	0	2	0	0	0	16.2	24	13	13	2	2	12	0	14	.358	5	0	3	83
Guzmán, Joshua	69	VER	3	2	4.09	8	8	0	0	0	0	0	0	33.0	31	18	15	1	5	18	0	25	.248	5	2	2	149
9	CAM	2	3	6.88	8	8	0	0	0	0	0	0	0	34.0	38	27	26	4	1	23	0	27	.281	6	0	2	162
<b>Totales</b>	<b>5</b>	<b>5</b>	<b>5.51</b>	<b>16</b>	<b>16</b>	<b>0</b>	<b>0</b>	<b>0</b>	<b>0</b>	<b>0</b>	<b>0</b>	<b>0</b>	<b>0</b>	<b>67.0</b>	<b>69</b>	<b>45</b>	<b>41</b>	<b>5</b>	<b>6</b>	<b>41</b>	<b>0</b>	<b>52</b>	<b>.265</b>	<b>11</b>	<b>2</b>	<b>4</b>	<b>311</b>
Harkin, Scott	33	TIG	0	0	---	1	0	0	0	0	0	0	0	0.0	0	1	1	0	1	2	0	0	.000	1	0	0	3
Haro, Esteban	39	GDL	3	1	4.93	44	0	0	0	3	10	0	0	38.1	46	22	21	5	1	13	1	12	.295	3	0	4	171
Haro, Francisco	31	CAM	1	4	5.02	9	9	0	0	0	0	0	0	52.0	57	33	29	7	4	9	0	51	.271	2	0	3	224
13	YUC	3	1	2.34	7	6	0	0	0	0	0	0	1	34.2	29	12	9	1	2	11	0	30	.230	3	2	3	140
<b>Totales</b>	<b>4</b>	<b>5</b>	<b>3.95</b>	<b>16</b>	<b>15</b>	<b>0</b>	<b>0</b>	<b>0</b>	<b>0</b>	<b>0</b>	<b>0</b>	<b>0</b>	<b>1</b>	<b>86.2</b>	<b>86</b>	<b>45</b>	<b>38</b>	<b>8</b>	<b>6</b>	<b>20</b>	<b>0</b>	<b>81</b>	<b>.256</b>	<b>5</b>	<b>2</b>	<b>6</b>	<b>364</b>

**TODOS LOS LANZADORES POR ORDEN ALFABÉTICO 2023**

LANZADOR	#	EQUIPO	G	P	PCLA	J	J1	JC	CJ	GF	HLD	SV	SVO	IP	H	C	CL	HR	HBP	BB	IBB	SO	AVG	WP	BK	GIDP	TBF	
Haro, Juan Carlos	36	TIG	0	0	0.00	1	0	0	0	1	0	0	0	0.1	0	0	0	0	0	0	0	0	1	.000	0	0	0	1
Hart, Donnie	38	LAR	1	2	2.81	37	0	0	0	3	8	0	2	25.2	33	9	4	2	1	5	1	16	.320	0	0	2	111	
Heath, Deunte	57	MVA	0	2	---	1	0	0	0	0	0	0	0	0.0	2	4	4	0	0	2	0	0	1.000	0	0	0	4	
18 SLT	7	2	2.91	41	0	0	0	0	7	7	1	3	46.1	35	17	15	6	4	24	3	50	.216	3	0	4	198		
<b>Totales</b>	<b>7</b>	<b>2</b>	<b>3.69</b>	<b>42</b>	<b>0</b>	<b>0</b>	<b>0</b>	<b>0</b>	<b>7</b>	<b>7</b>	<b>1</b>	<b>3</b>	<b>46.1</b>	<b>37</b>	<b>21</b>	<b>19</b>	<b>6</b>	<b>4</b>	<b>26</b>	<b>3</b>	<b>50</b>	<b>.226</b>	<b>3</b>	<b>0</b>	<b>4</b>	<b>202</b>		
Hernida, Rolando	55	VER	0	0	4.91	6	0	0	0	4	0	0	0	7.1	4	4	4	2	2	4	0	8	.154	2	0	0	33	
Hernández, Carlos	54	TUJ	6	4	3.70	18	13	0	0	2	0	0	0	65.2	79	31	27	5	3	13	0	39	.304	1	0	6	281	
Hernández, David	19	LEO	2	2	5.97	27	2	0	0	8	2	0	2	31.2	35	23	21	7	5	13	1	23	.280	2	0	4	144	
Hernández, Felipe	99	GDL	0	0	2.08	4	0	0	0	1	0	0	0	4.1	3	1	0	0	0	3	0	4	.214	0	0	0	18	
Hernández, Héctor	20	TUJ	0	0	4.91	2	2	0	0	0	0	0	0	7.1	8	4	4	1	0	6	0	7	.286	0	0	0	34	
20 LEO	0	2	19.80	2	2	0	0	0	0	0	0	0	5.0	12	11	11	2	0	6	0	3	.480	1	0	1	32		
<b>Totales</b>	<b>0</b>	<b>2</b>	<b>10.95</b>	<b>4</b>	<b>4</b>	<b>0</b>	<b>0</b>	<b>0</b>	<b>0</b>	<b>0</b>	<b>0</b>	<b>0</b>	<b>12.1</b>	<b>20</b>	<b>15</b>	<b>15</b>	<b>3</b>	<b>0</b>	<b>12</b>	<b>0</b>	<b>10</b>	<b>.377</b>	<b>1</b>	<b>0</b>	<b>1</b>	<b>66</b>		
Hernández, José	82	MEX	0	0	9.00	2	0	0	0	0	0	0	0	1.0	1	1	1	0	0	2	0	0	.250	0	0	0	6	
Hernández, José	36	PUE	0	0	9.00	2	0	0	0	1	0	0	0	2.0	2	2	2	1	0	3	0	1	.250	2	0	0	11	
Hernández, Pável	2	AGS	2	3	5.31	14	12	0	0	1	1	0	0	62.2	74	39	37	12	2	26	0	29	.302	4	0	8	277	
Hernández, Ricardo	19	DGO	1	0	4.23	18	0	0	0	3	0	0	0	27.2	28	13	13	3	0	11	0	16	.275	0	0	1	117	
Herrera, Anthony	1	TUJ	2	0	4.03	30	0	0	0	6	1	0	3	29.0	24	13	13	4	2	4	1	34	.229	0	1	1	115	
Heyer, Kurt	65	SLT	2	2	2.77	44	0	0	0	33	4	20	25	52.0	47	18	16	3	0	7	0	41	.234	0	0	3	211	
Hofacket, Adam	23	LEO	2	4	3.04	44	0	0	0	36	0	15	20	50.1	53	22	17	4	2	17	3	31	.266	5	0	5	222	
Holmberg, David	14	AGS	1	2	8.10	6	6	0	0	0	0	0	0	26.2	40	25	24	2	3	7	0	13	.360	0	0	3	126	
Huerta, Jesus	94	PUE	4	2	4.10	34	2	0	0	5	4	0	0	48.1	52	27	22	3	2	15	0	33	.286	2	1	5	205	
Huff, David	45	SLT	5	4	4.50	13	13	0	0	0	0	0	0	74.0	87	38	37	9	2	21	0	50	.294	4	0	9	321	
Ibarra, Jeff	54	LAG	4	2	5.30	47	0	0	0	1	7	0	4	35.2	37	23	21	1	5	13	2	24	.282	2	0	6	154	
Izaguirre, Iván	77	SLT	1	0	10.26	14	0	0	0	2	0	0	1	16.2	27	19	19	3	1	7	0	11	.360	2	0	2	83	
Jewell, Jake	27	LAG	1	2	4.95	17	1	0	0	2	2	0	2	20.0	20	12	11	1	0	10	1	17	.267	2	0	2	89	
Jiménez, Dedgar	52	AGS	0	4	7.89	4	4	0	0	0	0	0	0	21.2	36	20	19	1	0	7	0	8	.387	0	0	6	103	
Jiménez, Isaac	10	DGO	2	3	2.74	38	0	0	0	21	2	13	17	42.2	35	15	13	3	2	15	3	42	.223	3	0	2	177	
Jiménez, Mario	6	TAB	2	2	2.48	31	0	0	0	3	5	0	2	29.0	23	8	8	0	0	14	0	13	.232	1	0	2	120	
Joaquín, Ulises	84	AGS	0	0	4.50	13	0	0	0	2	0	1	14.0	18	7	7	1	0	6	0	9	.333	0	0	3	61		
84 LEO	0	0	19.29	3	0	0	0	0	2	1	0	0	2.1	5	5	5	0	0	5	0	0	.455	0	1	0	16		
<b>Totales</b>	<b>0</b>	<b>0</b>	<b>6.61</b>	<b>16</b>	<b>0</b>	<b>0</b>	<b>0</b>	<b>0</b>	<b>3</b>	<b>0</b>	<b>1</b>	<b>16.1</b>	<b>23</b>	<b>12</b>	<b>12</b>	<b>12</b>	<b>1</b>	<b>0</b>	<b>11</b>	<b>0</b>	<b>11</b>	<b>.354</b>	<b>0</b>	<b>1</b>	<b>3</b>	<b>77</b>		
Kasowski, Marshall	48	GDL	0	2	8.85	5	5	0	0	0	0	0	0	20.1	33	23	20	5	0	15	0	14	.371	2	0	2	105	
Kessay, Sebastian	40	MVA	0	0	0.00	1	0	0	0	0	0	0	0	0.1	1	0	0	0	1	0	0	1	.500	0	0	0	3	
35 SLT	1	0	5.85	10	5	0	0	2	0	0	0	0	20.0	23	14	13	1	2	15	0	14	.291	1	1	1	97		
<b>Totales</b>	<b>1</b>	<b>0</b>	<b>5.75</b>	<b>11</b>	<b>5</b>	<b>0</b>	<b>0</b>	<b>2</b>	<b>0</b>	<b>0</b>	<b>0</b>	<b>0</b>	<b>20.1</b>	<b>24</b>	<b>14</b>	<b>13</b>	<b>1</b>	<b>3</b>	<b>15</b>	<b>0</b>	<b>15</b>	<b>.296</b>	<b>1</b>	<b>1</b>	<b>1</b>	<b>100</b>		
Kingham, Nick	56	MEX	0	0	3.60	1	1	0	0	0	0	0	0	5.0	7	2	2	2	0	0	0	0	.368	0	0	3	19	
Kinley, Jeff	32	LEO	1	1	13.50	2	2	0	0	0	0	0	0	6.2	13	10	10	2	0	5	0	8	.433	1	0	1	37	
45 TAB	4	2	2.20	6	6	0	0	0	0	0	0	0	32.2	26	9	8	3	0	6	0	39	.220	2	0	1	127		
<b>Totales</b>	<b>5</b>	<b>3</b>	<b>4.12</b>	<b>8</b>	<b>8</b>	<b>0</b>	<b>0</b>	<b>0</b>	<b>0</b>	<b>0</b>	<b>0</b>	<b>0</b>	<b>39.1</b>	<b>39</b>	<b>19</b>	<b>18</b>	<b>5</b>	<b>0</b>	<b>11</b>	<b>0</b>	<b>47</b>	<b>.264</b>	<b>3</b>	<b>0</b>	<b>2</b>	<b>164</b>		



TODOS LOS LANZADORES POR ORDEN ALFABÉTICO 2023

LANZADOR	#	EQUIPO	G	P	PCLA	J	J1	JC	CJ	GF	HLD	SV	SVO	IP	H	C	CL	HR	HBP	BB	IBB	SO	AVG	WP	BK	GIDP	TBF
Krol, Ian	89	LAR	0	5	4.19	41	0	0	0	20	9	10	13	38.2	47	19	18	2	2	15	2	32	.303	1	0	6	175
Lazcano, Kyle	59	CAM	0	0	16.88	5	0	0	0	0	0	0	0	5.1	11	10	10	3	0	3	0	5	.423	0	0	0	30
Leal, Erick	35	AGS	2	3	4.56	10	10	0	0	0	0	0	0	47.1	46	25	24	3	5	16	1	49	.251	1	0	1	204
49	MEX	0	1	11.25	1	1	0	0	0	0	0	0	0	4.0	7	6	5	1	1	3	0	7	.350	0	0	0	24
<b>Totales</b>	<b>2</b>	<b>4</b>	<b>5.08</b>	<b>11</b>	<b>11</b>	<b>0</b>	<b>0</b>	<b>0</b>	<b>0</b>	<b>0</b>	<b>0</b>	<b>0</b>	<b>0</b>	<b>51.1</b>	<b>53</b>	<b>31</b>	<b>29</b>	<b>4</b>	<b>6</b>	<b>19</b>	<b>1</b>	<b>56</b>	<b>.261</b>	<b>1</b>	<b>0</b>	<b>1</b>	<b>228</b>
Ledesma, Stevie	15	MVA	1	3	4.41	20	5	0	0	2	0	0	1	51.0	56	32	25	7	2	20	0	46	.286	0	0	6	223
Leo, Jorge	95	VER	0	0	54.00	1	0	0	0	0	0	0	0	0.1	3	2	2	0	0	0	0	1	.750	0	0	0	4
Leyva, Euclides	TAB	0	0	27.00	3	0	0	0	0	0	0	0	0	2.2	6	8	0	1	3	0	0	3	.462	0	0	0	18
Leyva, Alberto	79	LAR	1	1	5.73	41	0	0	0	4	9	0	4	37.2	53	25	24	3	1	29	7	24	.335	1	0	2	191
Liriano, Elvin	14	AGS	0	0	7.36	9	0	0	0	0	2	0	1	7.1	8	6	6	0	1	7	1	9	.276	0	0	0	37
Liz, Radhamés	58	TLJ	1	0	2.96	6	6	0	0	0	0	0	0	27.1	22	14	9	2	1	10	0	20	.220	1	1	1	111
29	LAR	2	1	4.26	4	4	0	0	0	0	0	0	0	19.0	22	9	9	0	2	5	0	11	.306	1	0	1	81
<b>Totales</b>	<b>3</b>	<b>1</b>	<b>3.50</b>	<b>10</b>	<b>10</b>	<b>0</b>	<b>0</b>	<b>0</b>	<b>0</b>	<b>0</b>	<b>0</b>	<b>0</b>	<b>0</b>	<b>46.1</b>	<b>44</b>	<b>23</b>	<b>18</b>	<b>2</b>	<b>3</b>	<b>15</b>	<b>0</b>	<b>31</b>	<b>.256</b>	<b>2</b>	<b>1</b>	<b>2</b>	<b>192</b>
Loop, Derrick	15	TAB	2	2	1.42	40	0	0	0	7	20	1	4	38.0	33	12	6	2	1	17	3	38	.234	4	0	2	163
López, Arturo	37	MEX	2	3	4.70	24	0	0	0	4	2	0	0	30.2	31	20	16	3	2	12	1	24	.261	1	0	2	135
López, Aliángel	14	AGS	0	1	19.80	3	3	0	0	0	0	0	0	5.0	15	11	11	0	1	4	0	3	.556	1	0	1	33
López, Ángel	53	LEO	0	0	21.60	5	0	0	0	3	0	0	0	3.1	9	9	8	1	0	6	0	5	.474	1	0	0	26
López, Édgar	13	LAR	0	0	5.06	5	0	0	0	2	0	0	0	5.1	8	3	1	0	4	0	4	0	.333	2	0	0	28
López, Jonathan	38	VER	1	0	9.53	7	0	0	0	2	0	0	0	5.2	9	6	6	2	1	3	0	2	.333	0	0	0	31
López, José Manuel	48	GDL	0	0	10.57	10	0	0	0	2	0	0	0	7.2	16	15	9	4	0	5	0	5	.421	2	2	0	45
López, Jovany	51	CAM	2	0	4.10	24	3	1	1	2	2	0	0	37.1	30	19	17	2	2	16	0	38	.224	3	1	3	153
López, Kobby	7	DGO	1	0	11.25	12	0	0	0	5	0	0	1	8.0	9	10	10	0	3	5	0	5	.300	0	0	1	39
Lozano, Fernando	90	TLJ	0	1	6.48	5	1	0	0	1	0	0	0	8.1	14	6	6	1	0	1	0	5	.378	1	0	2	38
95	LEO	2	0	2.33	5	4	0	0	0	0	0	0	0	19.1	16	5	5	1	1	4	0	10	.229	1	0	2	75
<b>Totales</b>	<b>2</b>	<b>1</b>	<b>3.58</b>	<b>10</b>	<b>5</b>	<b>0</b>	<b>0</b>	<b>1</b>	<b>0</b>	<b>0</b>	<b>0</b>	<b>0</b>	<b>0</b>	<b>27.2</b>	<b>30</b>	<b>11</b>	<b>11</b>	<b>2</b>	<b>1</b>	<b>5</b>	<b>0</b>	<b>15</b>	<b>.280</b>	<b>2</b>	<b>0</b>	<b>4</b>	<b>113</b>
Lugo, Jaime	93	VER	0	1	6.55	4	3	0	0	0	0	0	0	11.0	19	8	8	1	1	7	0	4	.380	1	0	0	59
Luna, José	73	AGS	2	4	5.03	36	0	0	0	18	4	6	7	34.0	40	20	19	2	6	24	2	23	.301	4	0	3	165
Machado, Marcos	77	TAB	0	0	7.20	12	0	0	0	3	0	0	1	10.0	12	9	8	1	2	7	2	3	.308	3	1	2	51
73	GDL	0	0	27.00	2	0	0	0	0	0	0	0	0	2.0	5	6	6	1	1	2	0	0	.455	0	0	0	14
<b>Totales</b>	<b>0</b>	<b>0</b>	<b>10.50</b>	<b>14</b>	<b>0</b>	<b>0</b>	<b>0</b>	<b>3</b>	<b>0</b>	<b>0</b>	<b>0</b>	<b>0</b>	<b>1</b>	<b>12.0</b>	<b>17</b>	<b>15</b>	<b>14</b>	<b>2</b>	<b>3</b>	<b>9</b>	<b>2</b>	<b>3</b>	<b>.340</b>	<b>3</b>	<b>1</b>	<b>2</b>	<b>65</b>
Machuca, Irving	12	CAM	1	3	4.73	40	0	0	0	3	7	0	4	32.1	38	21	17	2	2	19	2	26	.297	5	0	1	156
Macias, Juan	20	TAB	1	1	1.96	22	1	0	0	7	0	0	0	36.2	23	8	8	3	2	14	0	24	.183	2	0	4	142
Madrigal, Ty	70	TLJ	0	0	0.00	1	0	0	0	0	0	0	0	0.2	3	4	0	0	0	2	0	1	.500	0	0	0	8
70	VER	3	0	2.22	26	0	0	0	0	4	6	0	1	24.1	12	6	6	1	3	13	1	26	.148	0	1	3	98
<b>Totales</b>	<b>3</b>	<b>0</b>	<b>2.16</b>	<b>27</b>	<b>0</b>	<b>0</b>	<b>0</b>	<b>4</b>	<b>6</b>	<b>0</b>	<b>1</b>	<b>25.0</b>	<b>15</b>	<b>10</b>	<b>6</b>	<b>1</b>	<b>3</b>	<b>15</b>	<b>1</b>	<b>3</b>	<b>15</b>	<b>.172</b>	<b>0</b>	<b>1</b>	<b>3</b>	<b>106</b>	

TODOS LOS LANZADORES POR ORDEN ALFABÉTICO 2023

LANZADOR	#	EQUIPO	G	P	PCLA	J	J1	JC	CJ	GF	HLD	SV	SVO	IP	H	C	CL	HR	HBP	BB	IBB	SO	AVG	WP	BK	GIDP	TBF
Maese, Justin	15	TJ	0	0	3.86	3	0	0	0	2	0	0	0	2.1	2	1	1	0	0	2	0	2	.222	1	0	0	11
Manzueta, Jhoyson	6	LEO	0	0	9.42	3	0	0	0	0	0	0	0	14.1	19	15	15	1	1	7	0	9	.333	0	3	1	68
Marín, Terance	9	TIG	1	1	6.97	3	0	0	1	1	0	0	0	20.2	28	16	16	4	0	6	0	8	.326	4	0	2	92
54 SLT	2	1	6.62	7	4	0	0	0	0	0	0	0	0	17.2	22	14	13	1	3	12	0	13	.319	4	0	1	86
<b>Totales</b>	<b>3</b>	<b>2</b>	<b>6.81</b>	<b>16</b>	<b>7</b>	<b>0</b>	<b>0</b>	<b>1</b>	<b>1</b>	<b>0</b>	<b>0</b>	<b>0</b>	<b>0</b>	<b>38.1</b>	<b>50</b>	<b>30</b>	<b>29</b>	<b>5</b>	<b>3</b>	<b>18</b>	<b>0</b>	<b>21</b>	<b>.323</b>	<b>8</b>	<b>0</b>	<b>3</b>	<b>178</b>
Marron, Kevin	72	LAR	1	0	135.00	4	0	0	0	1	0	0	0	0.2	3	10	10	0	2	7	0	1	.750	1	0	0	14
88 CAM	0	0	---	1	0	0	0	0	0	0	0	0	0	0.0	0	3	3	0	0	3	0	0	.000	0	0	0	3
<b>Totales</b>	<b>1</b>	<b>0</b>	<b>175.50</b>	<b>5</b>	<b>0</b>	<b>0</b>	<b>0</b>	<b>1</b>	<b>0</b>	<b>0</b>	<b>0</b>	<b>0</b>	<b>0</b>	<b>0.2</b>	<b>3</b>	<b>13</b>	<b>13</b>	<b>0</b>	<b>2</b>	<b>10</b>	<b>0</b>	<b>1</b>	<b>.750</b>	<b>1</b>	<b>0</b>	<b>0</b>	<b>17</b>
Márquez, José Isidro	23	TAB	3	1	4.23	34	0	0	0	5	2	0	3	27.2	22	13	13	1	2	17	1	31	.227	2	0	1	119
Márquez, Luis	29	VER	0	0	3.38	8	0	0	0	1	1	0	0	8.0	7	4	3	2	1	2	0	9	.226	0	0	0	35
29 TJ	5	0	1.90	27	0	0	3	4	0	1	23.2	15	5	5	5	1	0	6	0	6	0	21	.179	1	0	1	90
<b>Totales</b>	<b>5</b>	<b>0</b>	<b>2.27</b>	<b>35</b>	<b>0</b>	<b>0</b>	<b>4</b>	<b>5</b>	<b>0</b>	<b>1</b>	<b>31.2</b>	<b>22</b>	<b>9</b>	<b>8</b>	<b>3</b>	<b>1</b>	<b>8</b>	<b>0</b>	<b>30</b>	<b>1</b>	<b>8</b>	<b>.191</b>	<b>1</b>	<b>0</b>	<b>1</b>	<b>125</b>	
Marrujo, José Ignacio	55	TAB	0	4	5.31	17	4	0	0	4	1	0	0	40.2	47	28	24	5	2	25	1	24	.303	2	0	6	186
Martes, Francis	0	LEO	0	2	10.24	2	2	0	0	0	0	0	0	9.2	13	11	11	3	0	6	0	11	.333	1	0	2	46
Martín, Irving	38	SLT	0	0	4.35	8	0	0	0	6	0	0	0	10.1	10	5	5	0	0	3	0	12	.256	0	1	2	42
Martínez, Carlos	18	TJ	1	0	7.15	5	5	0	0	0	0	0	0	22.2	42	21	18	3	1	7	0	17	.408	1	0	3	113
18 MVA	1	0	6.97	3	3	0	0	0	0	10.1	9	8	1	0	9	0	12	.231	1	0	0	12	.231	1	0	0	49
<b>Totales</b>	<b>2</b>	<b>0</b>	<b>7.09</b>	<b>8</b>	<b>0</b>	<b>0</b>	<b>0</b>	<b>0</b>	<b>0</b>	<b>33.0</b>	<b>51</b>	<b>29</b>	<b>26</b>	<b>4</b>	<b>1</b>	<b>16</b>	<b>0</b>	<b>29</b>	<b>0</b>	<b>29</b>	<b>0</b>	<b>.359</b>	<b>2</b>	<b>0</b>	<b>3</b>	<b>162</b>	
Martínez, Dahren	65	LAG	0	0	4.91	4	0	0	0	3	0	0	0	3.2	2	2	2	0	0	0	0	3	.154	1	0	0	13
Martínez, Enoch	61	LEO	0	0	0.00	1	1	0	0	0	0	0	0	1.0	2	0	0	0	0	2	0	0	.667	0	0	0	5
Martínez, Jesús	78	MTY	4	2	2.84	34	0	0	0	6	15	2	2	31.2	24	10	10	2	1	8	1	28	.218	3	0	6	123
Martínez, Marcelo	46	MTY	2	0	3.06	5	3	0	0	0	0	0	0	17.2	16	6	6	1	0	5	0	17	.250	1	0	1	72
Martínez, Rogelio	77	OAX	0	0	5.82	10	0	0	0	1	0	0	0	17.0	19	12	11	3	5	7	0	15	.279	1	0	1	80
88 CAM	0	0	4.86	14	1	0	0	2	3	0	0	0	0	16.2	16	9	9	4	1	9	0	10	.267	0	0	0	74
<b>Totales</b>	<b>0</b>	<b>0</b>	<b>5.35</b>	<b>24</b>	<b>1</b>	<b>0</b>	<b>0</b>	<b>3</b>	<b>3</b>	<b>0</b>	<b>33.2</b>	<b>35</b>	<b>21</b>	<b>20</b>	<b>7</b>	<b>6</b>	<b>16</b>	<b>0</b>	<b>25</b>	<b>0</b>	<b>25</b>	<b>.273</b>	<b>1</b>	<b>0</b>	<b>1</b>	<b>154</b>	
Maya, Yunesky	27	MEX	3	1	3.71	13	12	0	0	0	0	0	0	63.0	61	29	26	4	5	19	0	42	.256	1	4	4	267
97 OAX	2	1	6.05	4	4	0	0	0	0	0	0	0	0	19.1	25	14	13	5	1	4	0	10	.333	0	0	4	81
<b>Totales</b>	<b>5</b>	<b>2</b>	<b>4.26</b>	<b>17</b>	<b>16</b>	<b>0</b>	<b>0</b>	<b>0</b>	<b>0</b>	<b>0</b>	<b>82.1</b>	<b>86</b>	<b>43</b>	<b>39</b>	<b>9</b>	<b>6</b>	<b>23</b>	<b>0</b>	<b>52</b>	<b>0</b>	<b>52</b>	<b>.275</b>	<b>1</b>	<b>4</b>	<b>8</b>	<b>348</b>	
Mazza, Chris	10	SLT	0	2	6.75	3	3	0	0	0	0	0	0	12.0	18	10	9	2	1	3	0	12	.346	2	0	1	56
McCarthy, Kevin	43	LAR	6	7	4.18	17	0	0	0	0	0	0	0	84.0	91	42	39	3	5	43	0	47	.279	7	0	12	379
McGowan, Kevin	36	LAR	0	1	9.39	9	0	0	0	0	0	0	0	7.2	14	8	8	4	0	6	0	4	.389	1	0	1	43
McIlraith, Thomas	95	LAG	4	1	2.97	34	0	0	0	27	0	14	16	36.1	26	12	12	1	2	17	3	46	.194	6	0	2	154
Medina, Javier	77	YUC	0	0	2.63	11	0	0	0	3	0	0	0	13.2	14	4	4	1	0	6	0	6	.264	1	0	2	59
Medina, José Carlos	26	AGS	5	3	4.30	19	10	1	0	1	3	0	0	73.1	92	38	35	3	0	13	0	41	.308	5	0	7	316
Mejía, Jerry	32	SLT	1	3	5.89	8	8	0	0	0	0	0	0	36.2	53	27	24	3	1	10	0	26	.351	3	1	8	163
Mella, Keury	36	MTY	1	1	2.51	28	0	0	0	16	2	6	9	28.2	25	8	8	1	3	9	0	16	.238	1	0	4	118
Méndez, Ozlie	26	DGO	3	2	2.70	35	0	0	0	1	8	0	3	26.2	25	9	8	1	0	16	3	16	.269	1	0	4	113
Méndez, Román	46	LEO	1	2	7.02	16	0	0	0	4	1	0	1	16.2	18	14	13	3	3	7	0	13	.286	2	0	0	76
25 TAB	0	2	5.40	13	0	0	1	6	0	1	11.2	11	8	7	2	0	4	1	15	.244	2	0	2	49			
<b>Totales</b>	<b>1</b>	<b>4</b>	<b>6.35</b>	<b>29</b>	<b>0</b>	<b>0</b>	<b>0</b>	<b>5</b>	<b>7</b>	<b>0</b>	<b>28.1</b>	<b>29</b>	<b>22</b>	<b>20</b>	<b>5</b>	<b>3</b>	<b>11</b>	<b>1</b>	<b>28</b>	<b>0</b>	<b>269</b>	<b>4</b>	<b>0</b>	<b>2</b>	<b>125</b>		

TODOS LOS LANZADORES POR ORDEN ALFABÉTICO 2023

LANZADOR	#	EQUIPO	G	P	PCLA	J	J1	JC	CJ	GF	HLD	SV	SVO	IP	H	C	CL	HR	HBP	BB	IBB	SO	AVG	WP	BK	GIDP	TBF
Menéndez, Bryan	13	LAR	0	0	9.00	5	0	0	0	1	0	0	0	10.0	19	10	10	1	0	3	0	4	.404	1	0	1	51
	58	LAG	1	1	7.30	22	0	0	0	4	1	0	0	24.2	36	21	20	4	0	14	1	14	.333	0	0	3	124
<b>Totales</b>			<b>1</b>	<b>1</b>	<b>7.79</b>	<b>27</b>	<b>0</b>	<b>0</b>	<b>0</b>	<b>5</b>	<b>1</b>	<b>0</b>	<b>0</b>	<b>34.2</b>	<b>55</b>	<b>31</b>	<b>30</b>	<b>5</b>	<b>0</b>	<b>17</b>	<b>1</b>	<b>18</b>	<b>.355</b>	<b>1</b>	<b>0</b>	<b>4</b>	<b>175</b>
Mesa Jr., José	49	OAX	0	3	9.92	4	4	0	0	0	0	0	0	16.1	26	18	18	3	0	8	0	8	.366	3	0	1	80
Meza, Andrés Iván	22	GDL	3	3	3.38	42	0	0	3	14	0	2	42.2	43	19	16	1	0	19	2	42	.277	0	0	5	179	
Meza, Mario	50	SLT	4	2	2.70	41	0	0	3	13	0	1	36.2	23	14	11	0	3	25	3	43	.184	3	4	4	156	
Milam, Kevin	82	MVA	0	0	3.21	11	0	0	0	4	0	0	14.0	20	7	5	1	0	6	1	11	.339	0	0	1	67	
Minjárez, Félix	13	TJ	0	0	8.02	20	0	0	2	3	0	0	21.1	25	19	19	7	1	9	0	21	.301	2	0	5	95	
	88	GDL	1	2	4.73	15	0	0	4	5	0	0	13.1	16	8	7	1	0	1	0	11	.296	0	0	0	57	
<b>Totales</b>			<b>1</b>	<b>2</b>	<b>6.75</b>	<b>35</b>	<b>0</b>	<b>0</b>	<b>0</b>	<b>6</b>	<b>8</b>	<b>0</b>	<b>0</b>	<b>34.2</b>	<b>41</b>	<b>27</b>	<b>26</b>	<b>8</b>	<b>1</b>	<b>10</b>	<b>0</b>	<b>32</b>	<b>.299</b>	<b>2</b>	<b>0</b>	<b>5</b>	<b>152</b>
Miranda, Ariel	57	SLT	4	1	4.56	16	16	0	0	0	0	0	77.0	81	41	39	6	1	48	0	94	.273	5	1	8	351	
Miranda, José	87	MTY	0	0	3.60	4	1	0	0	2	0	0	5.0	6	2	2	0	1	2	0	2	.316	1	1	1	23	
Miranda,																											
Luis Fernando	45	OAX	5	3	3.89	14	14	0	0	0	0	0	74.0	77	34	32	7	7	19	0	67	.273	5	0	3	313	
Molina, Néstor	33	VER	1	0	3.48	4	3	0	0	0	0	0	20.2	20	8	8	2	1	6	0	14	.253	2	0	1	88	
Monroy, Jorge	76	MEX	0	0	5.68	7	0	0	3	0	0	0	6.1	4	5	4	1	0	6	0	6	.190	0	0	0	28	
Montes, Aldo	37	LAG	7	3	4.20	15	15	1	0	0	0	0	85.2	82	44	40	3	12	40	0	67	.248	2	0	4	390	
Mora, José Rolando	61	MVA	0	0	8.44	7	0	0	0	3	0	0	5.1	9	5	5	0	0	1	0	1	.391	2	0	1	24	
Morales, Carlos	95	MTY	5	1	4.88	30	0	0	0	6	4	0	3	27.2	34	18	15	3	2	16	1	24	.298	3	0	2	134
Morales, Mario	72	TAB	1	0	5.33	25	0	0	0	8	0	0	25.1	35	17	15	2	1	10	0	23	.330	1	0	3	119	
Morales, Víctor	68	MEX	1	0	0.00	3	0	0	0	1	0	0	1.2	3	0	0	0	1	2	0	0	.429	0	0	1	10	
Moreno, Diego	53	DGO	2	1	4.70	10	0	0	1	3	0	0	7.2	11	5	4	0	1	8	1	8	.355	1	1	1	40	
Moreno, Luis	95	GDL	0	0	6.17	15	0	0	0	8	0	0	11.2	15	8	8	2	0	12	0	10	.306	3	0	0	61	
Morín, Mike	64	OAX	2	3	2.89	17	0	0	0	15	0	8	18.2	18	6	6	1	1	5	3	26	.269	1	0	2	75	
Moronta, Reyes	50	MEX	0	0	2.35	8	0	0	0	3	1	1	2	4	2	2	0	1	5	0	13	.160	1	0	1	32	
Moyers, Steven	18	MEX	10	0	3.77	17	17	0	0	0	0	0	88.1	106	43	37	7	0	11	0	62	.298	6	0	10	368	
Muñiz, Fabián	53	PUE	0	0	7.20	8	0	0	0	4	0	0	10.0	15	9	8	1	2	6	0	7	.349	0	0	1	52	
Muñoz, Brayán	91	TIG	0	0	9.82	19	0	0	2	1	0	0	14.2	25	17	16	0	0	5	0	14	.368	0	1	1	75	
Murillo, Agustín	50	AGS	0	0	0.00	1	0	0	0	1	0	0	1.0	1	0	0	0	0	0	0	0	.250	0	0	0	4	
Nasser, Jorge	64	LAG	0	1	18.00	4	0	0	0	1	0	0	3.0	4	6	6	0	1	7	1	4	.308	2	0	0	21	
	46	SLT	0	0	10.80	2	0	0	0	0	0	0	1.2	2	3	2	0	0	4	0	4	.333	3	0	1	11	
<b>Totales</b>			<b>0</b>	<b>1</b>	<b>15.43</b>	<b>6</b>	<b>0</b>	<b>0</b>	<b>1</b>	<b>0</b>	<b>0</b>	<b>0</b>	<b>4.2</b>	<b>6</b>	<b>9</b>	<b>8</b>	<b>0</b>	<b>1</b>	<b>11</b>	<b>1</b>	<b>4</b>	<b>.316</b>	<b>5</b>	<b>0</b>	<b>1</b>	<b>32</b>	
Navas, Carlos	65	CAM	2	4	3.35	39	0	0	0	5	11	1	7	43.0	32	18	16	6	4	23	2	42	.205	3	1	2	186
Negrín, Yoanner	25	YUC	6	6	7.01	19	10	0	0	0	0	1	61.2	66	50	48	4	9	20	1	38	.273	7	0	6	273	
Newberry, Jake	36	DGO	1	0	9.64	6	0	0	0	1	0	0	4.2	5	7	5	2	0	5	0	2	.263	0	0	0	24	
Nicolino, Justin	37	DGO	2	1	6.65	6	6	0	0	0	0	0	21.2	27	16	16	1	5	12	0	18	.310	0	0	2	107	
Niebla, Luis	16	AGS	1	1	5.60	16	7	0	0	3	2	2	35.1	39	23	22	6	4	15	0	23	.281	1	0	7	158	

**TODOS LOS LANZADORES POR ORDEN ALFABÉTICO 2023**

LANZADOR	#	EQUIPO	G	P	PCLA	J	J1	JC	CJ	GF	HLD	SV	SVO	IP	H	C	CL	HR	HBP	BB	IBB	SO	AVG	WP	BK	GDP	TBF
Niño, Jeffrey	78	MEX	0	2	5.94	32	1	0	0	3	10	0	1	33.1	27	23	22	3	6	22	1	31	.221	6	0	2	163
	88	OAX	0	1	27.00	2	0	0	0	0	0	0	0	0.2	2	2	2	0	0	2	0	1	.400	2	0	0	7
<b>Totales</b>			<b>0</b>	<b>3</b>	<b>6.35</b>	<b>34</b>	<b>1</b>	<b>0</b>	<b>0</b>	<b>3</b>	<b>10</b>	<b>0</b>	<b>1</b>	<b>34.0</b>	<b>29</b>	<b>25</b>	<b>24</b>	<b>3</b>	<b>6</b>	<b>24</b>	<b>1</b>	<b>32</b>	<b>.228</b>	<b>8</b>	<b>0</b>	<b>2</b>	<b>160</b>
Noh, Martín	11	CAM	0	0	6.00	3	0	0	0	2	0	0	0	3.0	2	2	2	1	0	0	0	2	.200	0	0	0	11
Núñez, Daniel	70	TAB	0	0	1.84	11	1	0	0	5	0	0	0	14.2	12	5	3	1	0	5	0	15	.226	1	0	3	59
Nuño, Vidal	45	MVA	0	0	0.86	28	0	0	0	3	7	0	0	31.1	29	4	3	1	1	4	0	30	.252	0	0	3	122
Obispo, Wirfin	47	MVA	3	2	1.91	35	0	0	0	31	1	15	17	37.2	24	10	8	2	3	25	4	38	.182	3	0	1	163
Ocampo, Carlos	7	AGS	1	3	7.36	10	9	0	0	0	0	0	1	40.1	45	36	33	3	5	27	0	44	.288	5	1	7	190
Ochoa, Dujillo	79	MEX	3	0	3.48	28	1	0	0	6	1	0	1	33.2	37	15	13	2	2	15	0	20	.276	2	0	3	152
Ochoa, Gonzalo	GDL	0	0	9.00	9	0	0	0	1	0	0	0	0	12.0	18	13	12	1	0	4	0	10	.353	1	1	1	57
Ogando, Cristofer	45	PUE	0	2	6.75	10	0	0	0	3	3	0	3	10.2	14	10	8	0	1	3	0	8	.304	0	3	0	51
Olguín, Fernando	70	TJ	0	1	3.14	7	2	0	0	3	0	0	0	14.1	9	5	5	2	0	6	0	9	.176	2	0	1	57
	95	LEO	1	2	7.56	8	0	0	0	2	0	0	0	8.1	13	7	7	2	1	6	1	8	.361	1	0	1	45
<b>Totales</b>			<b>1</b>	<b>3</b>	<b>4.76</b>	<b>15</b>	<b>2</b>	<b>0</b>	<b>0</b>	<b>5</b>	<b>0</b>	<b>0</b>	<b>0</b>	<b>22.2</b>	<b>22</b>	<b>12</b>	<b>12</b>	<b>4</b>	<b>1</b>	<b>12</b>	<b>1</b>	<b>17</b>	<b>.253</b>	<b>3</b>	<b>0</b>	<b>2</b>	<b>102</b>
Oliveros, Lester	57	CAM	4	4	3.20	37	0	0	0	31	1	12	14	39.1	33	15	14	3	1	18	0	43	.231	3	1	3	166
Oramas, Juan Pablo	31	TAB	5	4	3.58	15	15	0	0	0	0	0	0	78.0	70	37	31	11	0	29	0	78	.236	5	1	3	331
Orozco, Jio	53	MEX	3	4	4.50	28	1	0	0	6	1	0	1	36.0	29	21	18	5	3	21	0	28	.228	2	2	3	164
Ortiz, Ángel	10	CAM	2	1	6.57	24	1	0	0	9	0	0	0	37.0	46	30	27	5	6	31	0	22	.317	8	0	8	186
Otero, Andy	29	LEO	2	7	6.42	14	13	0	0	0	0	0	0	61.2	80	49	44	7	1	24	0	46	.320	0	2	7	281
Ouellette, Garrett	69	LAR	0	4	4.61	15	0	0	0	7	1	0	0	13.2	22	10	7	2	0	9	0	13	.367	2	0	2	70
Padrón, Ángel	65	OAX	3	4	5.16	12	12	0	0	0	0	0	0	59.1	62	36	34	7	5	24	0	42	.276	4	1	10	255
Padrón, Loiger	85	TIG	1	0	1.59	19	0	0	0	2	5	0	1	17.0	12	4	3	1	0	10	0	17	.200	1	0	1	71
Palafox, José	94	GDL	1	0	10.57	9	0	0	0	4	0	0	0	7.2	8	9	9	1	0	9	0	10	.276	1	1	1	39
Parra, Olibis	88	OAX	2	2	4.42	19	0	0	0	4	5	0	2	18.1	18	11	9	2	0	9	1	15	.269	0	1	4	77
	43	VER	0	0	0.00	3	0	0	0	0	2	0	0	2.1	0	0	0	0	0	3	0	1	.000	0	0	0	10
<b>Totales</b>			<b>2</b>	<b>2</b>	<b>3.92</b>	<b>22</b>	<b>0</b>	<b>0</b>	<b>0</b>	<b>4</b>	<b>7</b>	<b>0</b>	<b>2</b>	<b>20.2</b>	<b>18</b>	<b>11</b>	<b>9</b>	<b>2</b>	<b>0</b>	<b>12</b>	<b>1</b>	<b>16</b>	<b>.243</b>	<b>0</b>	<b>1</b>	<b>4</b>	<b>87</b>
Partida, Jonathan	58	OAX	1	2	6.27	19	0	0	0	5	1	0	1	18.2	27	15	13	4	3	6	1	12	.333	0	0	1	91
Payán, Luis	92	DGO	3	6	5.80	13	13	1	0	0	0	0	0	68.1	96	48	44	8	5	14	1	55	.337	4	0	10	307
Payano, Pedro	72	YUC	0	0	5.79	5	0	0	0	1	2	0	0	4.2	2	3	3	0	0	1	0	5	.125	0	0	0	17
Peña, Miguel	55	SLT	0	3	14.49	5	3	0	0	0	0	0	0	13.2	32	23	22	3	2	2	0	14	.438	0	0	2	77
	57	VER	3	4	5.95	8	8	1	0	0	0	0	0	42.1	43	30	28	3	2	11	0	34	.277	3	1	9	174
<b>Totales</b>			<b>3</b>	<b>7</b>	<b>8.04</b>	<b>13</b>	<b>11</b>	<b>1</b>	<b>0</b>	<b>0</b>	<b>0</b>	<b>0</b>	<b>0</b>	<b>56.0</b>	<b>75</b>	<b>53</b>	<b>50</b>	<b>6</b>	<b>4</b>	<b>13</b>	<b>0</b>	<b>48</b>	<b>.329</b>	<b>3</b>	<b>1</b>	<b>11</b>	<b>251</b>
Pérez, Jorge	39	TJ	1	2	2.78	8	6	0	0	0	0	0	0	35.2	35	11	11	3	0	2	0	19	.254	1	0	2	141
Pérez, Manuel	20	LEO	0	0	7.08	16	0	0	0	7	1	0	0	20.1	25	19	16	3	2	15	0	9	.309	2	0	1	101
Pérez, Oliver	16	YUC	0	0	0.00	1	0	0	0	1	0	0	0	0.1	0	0	0	0	0	0	0	1	.000	0	0	0	1
Peterson, Tim	61	YUC	0	1	3.24	20	0	0	0	1	1	0	0	16.2	19	6	6	2	0	6	0	11	.302	0	0	3	70
	56	LAG	0	0	4.70	7	0	0	0	3	0	0	0	7.2	8	4	4	1	0	3	1	5	.258	1	0	0	34
<b>Totales</b>			<b>0</b>	<b>1</b>	<b>3.70</b>	<b>27</b>	<b>0</b>	<b>0</b>	<b>0</b>	<b>4</b>	<b>1</b>	<b>0</b>	<b>0</b>	<b>24.1</b>	<b>27</b>	<b>10</b>	<b>10</b>	<b>3</b>	<b>0</b>	<b>9</b>	<b>1</b>	<b>16</b>	<b>.287</b>	<b>1</b>	<b>0</b>	<b>3</b>	<b>104</b>

TODOS LOS LANZADORES POR ORDEN ALFABÉTICO 2023

LANZADOR	#	EQUIPO	G	P	PCLA	J	J1	JC	CJ	GF	HLD	SV	SVO	IP	H	C	CL	HR	HBP	BB	IBB	SO	AVG	WP	BK	GIDP	TBF
Phillips, Zach	58	AGS	4	3	4.25	29	0	0	0	12	8	2	6	29.2	35	18	14	1	2	10	2	18	.304	1	1	5	130
	91	MVA	0	0	0.00	3	0	0	0	1	1	0	0	3.2	1	0	0	0	0	0	0	1	.091	0	0	0	11
<b>Totales</b>	<b>4</b>	<b>3</b>	<b>3.78</b>	<b>32</b>	<b>0</b>	<b>0</b>	<b>0</b>	<b>0</b>	<b>0</b>	<b>13</b>	<b>9</b>	<b>2</b>	<b>6</b>	<b>33.1</b>	<b>36</b>	<b>18</b>	<b>14</b>	<b>1</b>	<b>2</b>	<b>10</b>	<b>2</b>	<b>19</b>	<b>.286</b>	<b>1</b>	<b>1</b>	<b>5</b>	<b>141</b>
Pimentel, Chester	0	LEO	5	4	4.46	33	0	0	0	3	7	0	5	36.1	32	21	18	2	3	20	4	47	.239	5	3	4	158
Pineda, Diego	36	VER	0	0	4.70	6	0	0	0	2	0	0	0	7.2	6	4	4	0	1	6	1	3	.231	0	0	1	34
Pineda, Rafael	41	LAG	2	3	5.96	24	6	0	0	1	4	0	1	45.1	53	33	30	6	4	16	0	33	.296	4	0	2	207
Pinto, Ricardo	47	LAR	2	3	5.44	10	10	0	0	0	0	0	0	49.2	54	33	30	10	3	14	0	41	.276	3	0	4	216
	77	MEX	3	2	3.34	9	5	0	0	1	0	1	0	32.1	41	15	12	1	2	7	0	18	.315	1	1	4	140
<b>Totales</b>	<b>5</b>	<b>4.61</b>	<b>19</b>	<b>15</b>	<b>0</b>	<b>0</b>	<b>0</b>	<b>0</b>	<b>0</b>	<b>0</b>	<b>1</b>	<b>0</b>	<b>0</b>	<b>82.0</b>	<b>95</b>	<b>48</b>	<b>42</b>	<b>11</b>	<b>5</b>	<b>21</b>	<b>0</b>	<b>59</b>	<b>.291</b>	<b>4</b>	<b>1</b>	<b>8</b>	<b>356</b>
Piña, José Miguel	50	VER	7	4	4.23	18	15	0	0	2	0	1	1	83.0	79	42	39	10	16	32	2	66	.255	3	0	7	366
Pirela, Jesús	40	TJ	1	0	5.59	20	0	0	0	5	4	0	0	19.1	19	12	12	3	1	3	0	19	.260	0	0	0	78
	41	GDL	1	2	3.43	24	0	0	0	3	4	1	2	21.0	22	9	8	1	2	6	0	11	.286	2	0	5	87
<b>Totales</b>	<b>2</b>	<b>4.46</b>	<b>44</b>	<b>0</b>	<b>0</b>	<b>0</b>	<b>0</b>	<b>0</b>	<b>0</b>	<b>8</b>	<b>8</b>	<b>1</b>	<b>2</b>	<b>40.1</b>	<b>41</b>	<b>21</b>	<b>20</b>	<b>4</b>	<b>3</b>	<b>9</b>	<b>0</b>	<b>30</b>	<b>.273</b>	<b>2</b>	<b>0</b>	<b>5</b>	<b>165</b>
Ponce de León, Daniel	22	MEX	0	0	5.81	6	6	0	0	0	0	0	0	26.1	27	17	17	0	0	21	0	24	.262	2	0	1	125
Prado, Christian	71	YUC	0	0	6.19	10	0	0	0	0	0	0	0	16.0	19	11	11	2	1	13	1	15	.306	1	0	2	77
	55	CAM	0	2	4.05	7	6	0	0	0	0	0	0	33.1	31	15	15	1	0	22	0	25	.256	0	0	3	144
<b>Totales</b>	<b>0</b>	<b>2</b>	<b>4.74</b>	<b>17</b>	<b>6</b>	<b>0</b>	<b>0</b>	<b>0</b>	<b>0</b>	<b>0</b>	<b>0</b>	<b>0</b>	<b>0</b>	<b>49.1</b>	<b>50</b>	<b>26</b>	<b>26</b>	<b>3</b>	<b>1</b>	<b>35</b>	<b>1</b>	<b>40</b>	<b>.273</b>	<b>1</b>	<b>0</b>	<b>5</b>	<b>221</b>
Preciado, Erick	68	PUE	1	2	3.97	46	0	0	0	8	11	2	5	47.2	38	22	21	6	3	16	0	48	.217	0	1	4	196
Pujido, Joey	53	MVA	3	1	5.84	26	0	0	0	3	4	0	0	37.0	42	26	24	6	0	19	2	28	.292	3	0	0	166
Quiala, Yoanys	53	LAG	0	2	19.89	3	2	0	0	0	0	0	0	6.1	16	14	14	1	1	5	0	2	.457	0	0	0	41
Quijada, Hazahel	18	LEO	2	3	3.49	23	12	0	0	0	1	0	0	69.2	60	32	27	4	4	47	1	59	.239	7	1	7	308
Quiriones, Jorge	67	PUE	0	0	8.74	15	0	0	0	1	0	0	1	11.1	15	13	11	2	2	9	0	9	.326	5	1	1	59
Quintanar, Marco	5	PUE	1	1	21.60	7	0	0	0	2	0	0	1	3.1	7	8	8	2	0	7	0	3	.412	1	0	0	24
Quintero, Brandon	40	AGS	0	1	4.66	19	0	0	0	0	6	0	3	19.1	21	12	10	1	3	11	1	21	.280	0	0	0	93
	41	SLT	2	1	2.57	14	0	0	0	0	3	0	0	14.0	15	7	4	0	1	4	0	5	.278	3	1	3	62
<b>Totales</b>	<b>2</b>	<b>3.78</b>	<b>33</b>	<b>0</b>	<b>0</b>	<b>0</b>	<b>0</b>	<b>0</b>	<b>0</b>	<b>9</b>	<b>0</b>	<b>0</b>	<b>3</b>	<b>33.1</b>	<b>36</b>	<b>19</b>	<b>14</b>	<b>1</b>	<b>4</b>	<b>15</b>	<b>1</b>	<b>26</b>	<b>.279</b>	<b>3</b>	<b>1</b>	<b>3</b>	<b>155</b>
Quintero, Freddy	12	VER	1	0	4.02	26	3	0	0	3	2	0	0	40.1	42	19	18	4	6	13	0	31	.264	3	0	3	180
Ramírez, Adrián	40	OAX	0	0	11.17	9	0	0	0	4	0	0	0	9.2	13	12	12	3	1	6	0	10	.302	2	0	0	50
Ramírez, Emmanuel	23	MVA	5	6	4.02	17	16	0	0	0	0	0	0	87.1	84	42	39	5	1	28	0	77	.253	7	0	7	367
Ramírez, José	98	OAX	0	0	8.18	8	0	0	0	2	0	0	0	11.0	17	11	10	2	0	7	1	5	.364	0	1	55	
Ramírez, JC	66	MTY	6	6	4.59	15	15	1	1	0	0	0	0	80.1	86	48	41	6	5	26	0	59	.280	4	2	15	344
	68	SLT	0	0	4.50	2	2	0	0	0	0	0	0	12.0	10	6	6	2	0	7	0	7	.233	2	1	2	51
<b>Totales</b>	<b>6</b>	<b>4.58</b>	<b>17</b>	<b>17</b>	<b>1</b>	<b>1</b>	<b>0</b>	<b>0</b>	<b>0</b>	<b>0</b>	<b>0</b>	<b>0</b>	<b>0</b>	<b>92.1</b>	<b>96</b>	<b>54</b>	<b>47</b>	<b>8</b>	<b>5</b>	<b>33</b>	<b>0</b>	<b>66</b>	<b>.274</b>	<b>6</b>	<b>3</b>	<b>17</b>	<b>395</b>
Ramírez, Rickey	88	TJ	0	0	4.50	10	0	0	0	4	1	0	0	10.0	7	5	5	1	0	7	0	9	.194	2	0	0	43
	74	TIG	0	0	0.00	2	0	0	0	0	0	0	0	2.0	1	0	0	0	0	1	0	1	.167	0	0	1	7
<b>Totales</b>	<b>0</b>	<b>0</b>	<b>3.75</b>	<b>12</b>	<b>0</b>	<b>0</b>	<b>0</b>	<b>0</b>	<b>0</b>	<b>4</b>	<b>1</b>	<b>0</b>	<b>0</b>	<b>12.0</b>	<b>8</b>	<b>5</b>	<b>5</b>	<b>1</b>	<b>0</b>	<b>8</b>	<b>0</b>	<b>10</b>	<b>.190</b>	<b>2</b>	<b>0</b>	<b>1</b>	<b>50</b>



**TODOS LOS LANZADORES POR ORDEN ALFABÉTICO 2023**

LANZADOR	#	EQUIPO	G	P	PCLA	J	J1	JC	CJ	GF	HLD	SV	SVO	IP	H	C	CL	HR	HBP	BB	IBB	SO	AVG	WP	BK	GDP	TBF
Ramírez, Roel	71	PUE	0	0	6.00	3	0	0	0	0	2	0	0	3.0	5	2	2	0	0	1	0	4	.357	1	0	1	15
Ramírez, Wilfredo	74	AGS	5	5	6.27	39	0	0	0	6	4	0	1	33.0	40	28	23	6	2	10	0	25	.292	4	0	3	151
Ramírez, Williams	72	YUC	0	0	0.00	4	0	0	0	2	0	0	0	4.0	2	0	0	0	0	3	0	11	.143	1	0	0	17
Ramos, David	15	VER	1	3	3.93	4	4	0	0	0	0	0	0	18.1	18	8	8	2	4	7	1	12	.257	0	0	2	81
Ramos, Edubray	71	OAX	1	0	10.80	3	0	0	0	1	1	0	1	3.1	3	4	4	0	0	4	1	4	.250	0	0	0	17
Ramos, Eury	31	SLT	6	1	3.71	41	0	0	0	10	13	2	5	43.2	43	19	18	4	0	10	0	43	.262	7	0	5	178
Reginatto, Leonardo	5	AGS	0	0	0.00	1	0	0	0	1	0	0	0	1.0	1	0	0	0	0	0	0	0	.333	0	0	1	3
Reyes, Alan	41	OAX	0	1	9.58	6	1	0	0	2	0	0	0	10.1	17	11	11	1	2	4	0	3	.436	1	0	4	48
Reyes, Alex	16	LEO	5	1	3.94	44	0	0	0	1	16	0	7	45.2	52	23	20	2	0	29	1	25	.302	6	1	7	207
Reyes, Arturo	36	LEO	1	2	4.87	5	5	0	0	0	0	0	0	20.1	18	12	11	1	3	9	0	12	.231	2	1	0	91
Reyes, David	40	VER	7	7	4.05	18	18	1	1	0	0	0	0	100.0	102	49	45	12	7	34	0	55	.266	3	0	11	429
Reyes, Jesús	26	OAX	1	2	4.45	18	2	0	0	8	1	4	5	28.1	34	14	14	2	1	10	0	19	.306	2	0	6	123
Reyes, Rubén	63	AGS	0	0	5.40	12	0	0	0	4	0	0	0	13.1	14	8	8	2	1	7	0	7	.280	0	0	3	59
Rico, Alexis	64	OAX	0	0	54.00	1	0	0	0	0	0	0	0	0.1	2	2	2	0	0	2	0	1	.667	0	0	0	5
Rienzo, André	36	YUC	0	3	11.32	6	6	0	0	0	0	0	0	20.2	31	27	26	3	0	16	0	23	.341	5	0	2	107
Riley, Joe	99	MVA	1	4	4.72	36	0	0	0	7	10	1	4	34.1	45	19	18	4	1	13	2	24	.317	1	0	3	160
Rios, Francisco	27	MVA	1	4	9.25	9	5	0	0	1	0	0	0	24.1	36	26	25	0	0	12	0	17	.350	1	0	3	116
27	TIG	0	2	4.66	3	3	0	0	0	0	0	0	0	9.2	13	6	5	0	0	4	0	6	.302	1	0	0	47
<b>Totales</b>	<b>1</b>	<b>6</b>	<b>7.94</b>	<b>12</b>	<b>8</b>	<b>0</b>	<b>0</b>	<b>1</b>	<b>0</b>	<b>0</b>	<b>0</b>	<b>6</b>	<b>10</b>	<b>24.2</b>	<b>31</b>	<b>17</b>	<b>17</b>	<b>3</b>	<b>2</b>	<b>13</b>	<b>2</b>	<b>26</b>	<b>.316</b>	<b>2</b>	<b>0</b>	<b>3</b>	<b>163</b>
Rios, Luis	65	PUE	0	0	21.00	7	0	0	0	1	0	0	0	6.0	14	14	14	1	2	10	0	2	.452	2	0	0	43
Rios, Wilmer	20	MVA	8	5	3.39	16	16	0	0	0	0	0	0	98.1	103	40	37	9	4	13	1	63	.266	2	0	14	406
Rivas, Marco	62	OAX	0	1	5.68	32	0	0	0	5	6	0	2	25.1	31	20	16	3	3	10	0	14	.307	1	0	2	118
Rivera, Eduardo	52	AGS	0	1	6.14	4	3	0	0	1	0	0	0	7.1	12	5	5	0	2	7	0	9	.375	1	0	0	41
Robles, Hansel	51	TJU	1	0	1.52	25	0	0	0	4	9	0	0	23.2	23	8	4	0	3	6	0	25	.242	1	1	1	104
Robles, Juan	6	DGO	0	2	7.39	31	1	0	0	4	4	0	1	28.0	33	28	23	3	1	15	3	24	.289	3	0	0	133
Rodney, Fernando	77	MEX	2	1	6.35	6	0	0	0	3	0	0	2	5.2	8	4	4	1	1	6	1	6	.364	0	0	1	31
45	YUC	0	0	6.16	18	0	0	0	0	15	0	6	8	19.0	23	13	13	2	1	7	1	20	.303	2	0	1	86
<b>Totales</b>	<b>2</b>	<b>1</b>	<b>6.20</b>	<b>24</b>	<b>0</b>	<b>0</b>	<b>0</b>	<b>0</b>	<b>18</b>	<b>0</b>	<b>6</b>	<b>10</b>	<b>24.2</b>	<b>31</b>	<b>17</b>	<b>17</b>	<b>3</b>	<b>2</b>	<b>13</b>	<b>2</b>	<b>26</b>	<b>.316</b>	<b>2</b>	<b>0</b>	<b>2</b>	<b>117</b>	
Rodríguez, Adrián	GDL	0	0	21.60	2	1	0	0	0	0	0	0	0	1.2	6	4	4	1	1	3	0	0	.545	0	0	0	15
Rodríguez, Carlos Stiff	72	YUC	0	0	5.51	19	0	0	0	2	0	0	1	16.1	23	11	10	2	0	5	0	12	.338	2	1	1	73
53	SLT	1	1	5.87	10	0	0	0	0	3	0	1	1	15.1	17	11	10	0	0	7	2	10	.288	2	0	2	69
<b>Totales</b>	<b>1</b>	<b>1</b>	<b>5.68</b>	<b>29</b>	<b>0</b>	<b>0</b>	<b>0</b>	<b>5</b>	<b>0</b>	<b>1</b>	<b>2</b>	<b>31.2</b>	<b>40</b>	<b>22</b>	<b>40</b>	<b>22</b>	<b>20</b>	<b>2</b>	<b>0</b>	<b>12</b>	<b>2</b>	<b>22</b>	<b>.315</b>	<b>4</b>	<b>1</b>	<b>3</b>	<b>142</b>
Rodríguez, Dalton	95	YUC	2	5	5.50	44	0	0	0	6	8	1	5	37.2	44	24	23	4	1	13	1	39	.291	3	0	0	170
Rodríguez, Édgar	45	LEO	0	0	12.71	5	0	0	0	1	0	0	0	5.2	8	8	8	1	2	3	0	4	.320	1	0	2	30
23	PUE	0	0	2.93	12	1	0	0	2	0	0	0	0	15.1	21	5	5	1	0	7	0	10	.328	1	0	1	71
<b>Totales</b>	<b>0</b>	<b>0</b>	<b>5.57</b>	<b>17</b>	<b>1</b>	<b>0</b>	<b>0</b>	<b>3</b>	<b>0</b>	<b>0</b>	<b>0</b>	<b>0</b>	<b>21.0</b>	<b>29</b>	<b>13</b>	<b>13</b>	<b>2</b>	<b>2</b>	<b>10</b>	<b>0</b>	<b>14</b>	<b>.326</b>	<b>2</b>	<b>0</b>	<b>3</b>	<b>101</b>	

TODOS LOS LANZADORES POR ORDEN ALFABÉTICO 2023

LANZADOR	#	EQUIPO	G	P	PCLA	J	J1	JC	CJ	GF	HLD	SV	SVO	IP	H	C	CL	HR	HBP	BB	IBB	SO	AVG	WP	BK	GDP	TBF
Rodríguez, Iván	78	AGS	0	0	0.00	2	0	0	0	1	0	0	0	1.0	1	0	0	0	1	1	0	1	.250	0	0	0	6
Rodríguez, Javier	7	AGS	0	0	18.00	1	0	0	0	0	0	0	0	1.0	0	2	2	2	0	5	0	2	.000	0	0	0	8
Rodríguez, Nivaldo	58	MTY	5	5	2.76	17	17	0	0	0	0	0	0	94.2	92	33	29	6	2	20	0	84	.260	2	1	6	381
Rodríguez, Ricardo	68	TJ	1	3	2.61	37	0	0	0	5	10	1	5	38.0	41	17	11	2	1	4	0	38	.268	1	0	3	160
Rogers, Esmil	32	GDL	2	4	7.12	8	8	0	0	0	0	0	0	36.2	56	31	29	3	2	12	0	25	.359	3	0	3	173
36	VER	4	2	4.22	8	7	0	0	0	0	0	0	0	49.0	48	25	23	5	1	17	0	34	.259	2	0	6	204
<b>Totales</b>	<b>6</b>	<b>5.46</b>	<b>16</b>	<b>15</b>	<b>0</b>	<b>0</b>	<b>0</b>	<b>0</b>	<b>0</b>	<b>0</b>	<b>0</b>	<b>0</b>	<b>0</b>	<b>85.2</b>	<b>104</b>	<b>56</b>	<b>52</b>	<b>8</b>	<b>3</b>	<b>29</b>	<b>0</b>	<b>.305</b>	<b>5</b>	<b>0</b>	<b>9</b>	<b>377</b>	
7	VER	0	0	5.40	2	2	0	0	0	0	0	0	0	1.2	1	1	1	0	0	1	0	0	.167	1	0	0	7
98	MTY	1	3	4.63	16	3	0	0	0	0	0	0	2	23.1	28	12	12	1	1	8	0	21	.308	2	0	2	104
68	YUC	1	3	6.08	14	0	0	0	3	3	0	0	0	13.1	20	10	9	4	3	3	0	11	.351	5	2	0	64
99	AGS	0	0	0.00	9	0	0	0	0	6	1	3	4	8.1	4	0	0	0	1	4	0	6	.133	1	0	1	35
99	MTY	0	0	0.00	1	0	0	0	1	0	0	1	0	1.0	1	0	0	0	0	0	0	0	.250	0	0	4	
<b>Totales</b>	<b>1</b>	<b>3</b>	<b>3.57</b>	<b>24</b>	<b>0</b>	<b>0</b>	<b>0</b>	<b>0</b>	<b>10</b>	<b>4</b>	<b>3</b>	<b>4</b>	<b>3</b>	<b>22.2</b>	<b>25</b>	<b>10</b>	<b>9</b>	<b>4</b>	<b>4</b>	<b>7</b>	<b>0</b>	<b>.17</b>	<b>.275</b>	<b>6</b>	<b>2</b>	<b>1</b>	<b>103</b>
27	LEO	0	0	27.00	1	0	0	0	0	0	0	0	0	1.0	2	4	3	0	0	2	0	1	.400	0	0	0	7
59	TAB	1	0	1.47	29	0	0	0	25	0	20	21	30.2	18	5	5	3	0	6	1	33	.168	0	0	1	115	
56	OAX	1	0	5.60	26	0	0	0	3	2	0	3	17.2	23	11	11	3	1	8	1	15	.303	4	0	1	86	
55	GDL	3	5	5.88	12	12	0	0	0	0	0	0	0	52.0	70	35	34	7	0	17	0	36	.323	2	0	5	236
19	SLT	1	2	5.32	10	10	0	0	0	0	0	0	0	45.2	45	29	27	4	5	17	0	38	.256	2	1	1	203
50	MEX	0	0	5.40	4	0	0	0	0	1	0	0	0	3.1	2	2	2	1	0	0	0	3	.167	0	0	0	12
62	MVA	3	1	4.84	9	9	0	0	0	0	0	0	0	44.2	32	26	24	7	2	24	0	41	.195	1	0	1	192
57	PUE	3	1	3.53	34	0	0	0	4	8	1	3	35.2	33	14	14	4	3	12	0	40	.246	2	0	3	149	
20	DGO	0	1	6.75	9	0	0	0	1	2	0	1	6.2	13	8	5	0	0	1	0	2	.406	0	0	0	34	
35	PUE	0	1	7.82	8	1	0	0	4	0	0	0	0	12.2	23	13	11	0	0	10	0	6	.418	5	0	3	65
11	GDL	0	1	10.38	7	1	0	0	2	0	0	0	0	8.2	13	12	10	0	2	5	0	6	.342	2	0	0	47
41	DGO	1	2	8.62	3	3	0	0	0	0	0	0	0	15.2	26	16	15	3	0	6	0	9	.394	0	0	3	74
49	MEX	1	0	7.20	11	0	0	0	2	1	0	0	0	10.0	18	12	8	1	0	4	0	6	.391	0	0	0	52
40	OAX	0	1	3.21	13	0	0	0	2	4	0	0	0	14.0	16	5	5	1	0	6	0	15	.291	1	0	2	62
<b>Totales</b>	<b>1</b>	<b>4.87</b>	<b>24</b>	<b>0</b>	<b>0</b>	<b>0</b>	<b>4</b>	<b>5</b>	<b>9</b>	<b>24.0</b>	<b>34</b>	<b>17</b>	<b>13</b>	<b>2</b>	<b>0</b>	<b>10</b>	<b>0</b>	<b>21</b>	<b>.326</b>	<b>1</b>	<b>0</b>	<b>.308</b>	<b>0</b>	<b>0</b>	<b>1</b>	<b>51</b>	
32	PUE	6	7	4.69	17	17	0	0	0	0	0	0	0	80.2	83	48	42	5	5	47	0	72	.268	6	0	5	371
98	TJ	1	0	4.91	5	0	0	0	2	0	0	0	0	7.1	8	4	4	0	0	6	0	5	.286	0	0	0	35
36	DGO	0	0	5.40	5	0	0	0	1	0	0	0	0	3.1	4	2	2	0	0	4	0	1	.364	0	0	1	16
<b>Totales</b>	<b>1</b>	<b>5.06</b>	<b>10</b>	<b>0</b>	<b>0</b>	<b>3</b>	<b>0</b>	<b>0</b>	<b>0</b>	<b>10.2</b>	<b>12</b>	<b>6</b>	<b>6</b>	<b>0</b>	<b>0</b>	<b>10</b>	<b>0</b>	<b>6</b>	<b>.308</b>	<b>0</b>	<b>0</b>	<b>.308</b>	<b>0</b>	<b>0</b>	<b>1</b>	<b>51</b>	
58	MVA	0	1	5.56	23	0	0	0	5	2	0	1	22.2	19	15	14	2	3	22	0	25	.218	5	0	0	112	
89	SLT	0	0	3.97	8	1	0	0	1	3	0	1	11.1	14	5	5	0	0	3	0	7	.318	0	0	2	49	
00	PUE	3	4	7.87	9	9	0	0	0	0	0	0	0	42.1	67	42	37	7	5	10	0	25	.356	1	0	4	205
00	GDL	3	0	5.30	6	6	0	0	0	0	0	0	0	35.2	48	22	21	1	2	10	0	17	.320	1	0	4	163
<b>Totales</b>	<b>6</b>	<b>6.69</b>	<b>15</b>	<b>15</b>	<b>0</b>	<b>0</b>	<b>0</b>	<b>0</b>	<b>0</b>	<b>0</b>	<b>0</b>	<b>0</b>	<b>0</b>	<b>78.0</b>	<b>115</b>	<b>64</b>	<b>58</b>	<b>8</b>	<b>7</b>	<b>20</b>	<b>0</b>	<b>.340</b>	<b>2</b>	<b>0</b>	<b>8</b>	<b>368</b>	

**TODOS LOS LANZADORES POR ORDEN ALFABÉTICO 2023**

LANZADOR	#	EQUIPO	G	P	PCLA	J	J1	JC	CJ	GF	HLD	SV	SVO	IP	H	C	CL	HR	HBP	BB	IBB	SO	AVG	WP	BK	GIDP	TBF
Solis, Tomás	33	SLT	0	2	5.73	27	0	0	0	7	2	0	0	22.0	34	14	14	2	3	5	0	11	.378	1	0	2	102
Solter, Matt	11	CAM	0	2	4.50	2	2	0	0	0	0	0	0	8.0	12	6	4	1	0	3	0	1	.324	0	0	0	40
Sosa, Henry	84	CAM	0	2	3.94	7	7	1	0	0	0	0	0	32.0	33	19	14	2	0	17	0	25	.266	2	0	2	146
Sosa, Joel	64	DGO	0	0	5.06	13	0	0	0	6	0	0	0	10.2	10	6	6	1	1	5	0	6	.270	0	0	1	44
Sotelo, Vidal	14	VER	5	1	2.54	20	7	0	0	2	4	0	0	60.1	41	17	17	3	5	20	1	59	.194	2	2	5	240
Sotokiewicz, Teddy	23	TJ	3	1	3.21	5	5	0	0	0	0	0	0	28.0	24	10	10	2	3	5	0	33	.238	1	0	3	111
Strop, Pedro	46	TJ	4	5	4.38	40	0	0	0	3	11	0	4	39.0	42	23	19	5	2	12	1	51	.271	3	0	3	171
Struck, Nick	55	TJ	5	2	3.71	18	18	0	0	0	0	0	0	94.2	102	43	39	11	5	29	0	64	.269	6	0	6	413
Tellache, Nico	29	DGO	2	2	4.64	8	8	0	0	0	0	0	0	33.0	37	19	17	2	4	9	0	21	.294	1	1	8	140
Tenuta, Matt	69	MTY	0	1	7.71	2	2	0	0	0	0	0	0	7.0	13	6	6	1	0	2	0	7	.382	0	0	0	36
Thompson, Jake	38	YUC	6	3	2.71	18	18	0	0	0	0	0	0	89.2	89	34	27	3	7	36	0	83	.258	9	0	8	392
Torres, Darel	52	TIG	6	6	4.10	17	17	0	0	0	0	0	0	85.2	65	41	39	11	2	51	0	100	.209	9	0	3	369
Torres, Edgar	44	MEX	0	0	10.57	2	2	0	0	0	0	0	0	7.2	17	9	9	2	2	0	0	4	.486	0	0	3	37
44	OAX	2	5	8.14	14	11	1	1	2	0	0	0	0	48.2	78	47	44	12	2	10	0	28	.366	0	0	4	229
<b>Totales</b>	<b>2</b>	<b>5</b>	<b>8.47</b>	<b>16</b>	<b>13</b>	<b>1</b>	<b>1</b>	<b>2</b>	<b>0</b>	<b>0</b>	<b>0</b>	<b>0</b>	<b>0</b>	<b>56.1</b>	<b>95</b>	<b>56</b>	<b>53</b>	<b>14</b>	<b>4</b>	<b>10</b>	<b>0</b>	<b>32</b>	<b>.383</b>	<b>0</b>	<b>0</b>	<b>7</b>	<b>266</b>
Torres, José	76	LAG	3	3	5.07	43	0	0	0	13	8	4	9	49.2	48	28	28	7	4	23	4	60	.255	3	0	2	220
Torres-Perez, Braulio	10	TAB	3	2	2.43	16	16	0	0	0	0	0	0	78.1	65	30	21	6	4	28	0	59	.228	0	0	7	323
Tovallin, Alexandro	99	YUC	4	2	2.43	43	0	0	0	9	9	2	6	40.2	29	17	11	3	3	11	2	36	.201	1	0	4	159
Townsend, Grant	90	LEO	2	1	5.66	36	0	0	0	5	2	0	2	41.1	43	26	26	9	5	35	2	38	.277	9	0	3	199
Tropeano, Nick	91	MVA	4	5	5.94	13	13	1	1	0	0	0	0	63.2	72	45	42	6	7	24	0	46	.291	5	2	6	284
Tuivailala, Sam	26	MVA	0	0	8.10	4	0	0	0	1	0	0	0	3.1	4	3	3	2	0	2	0	1	.308	0	0	1	15
Valdez, Alan	48	TAB	0	0	4.15	4	0	0	0	2	0	0	0	4.1	4	2	2	0	1	4	0	4	.250	1	0	1	21
Valdez, José	13	VER	2	2	6.11	8	7	0	0	1	0	0	0	35.1	41	26	24	4	4	19	1	28	.287	2	1	4	167
54	DGO	3	1	4.05	6	6	0	0	0	0	0	0	0	33.1	37	18	15	4	1	16	0	24	.294	2	0	5	145
<b>Totales</b>	<b>5</b>	<b>3</b>	<b>5.11</b>	<b>14</b>	<b>13</b>	<b>0</b>	<b>0</b>	<b>1</b>	<b>0</b>	<b>0</b>	<b>0</b>	<b>0</b>	<b>0</b>	<b>68.2</b>	<b>78</b>	<b>44</b>	<b>39</b>	<b>8</b>	<b>5</b>	<b>35</b>	<b>1</b>	<b>52</b>	<b>.290</b>	<b>4</b>	<b>1</b>	<b>9</b>	<b>312</b>
Valdez, Manuel	18	TIG	1	2	8.85	25	0	0	0	4	4	0	1	20.1	29	20	20	6	6	12	2	27	.349	3	0	3	102
Valdez, Salvador	49	AGS	2	3	6.47	12	12	0	0	0	0	0	0	55.2	65	40	40	5	3	22	1	27	.293	2	0	5	252
Valenzuela, Vicente	49	TIG	3	8	4.55	22	11	0	0	1	7	0	0	57.1	61	31	29	5	3	22	0	58	.279	3	0	5	246
Valle, Edwyn	90	DGO	2	2	6.75	32	0	0	0	7	2	0	0	34.2	38	28	26	4	3	21	0	25	.286	4	0	5	162
Van Meter, Joe	32	LAG	5	1	3.94	13	13	0	0	0	0	0	0	64.0	63	29	28	4	1	20	0	46	.261	4	0	8	266
Vargas, César	49	MTY	2	0	3.69	10	6	0	0	0	1	0	0	31.2	28	14	13	4	0	13	0	28	.235	3	0	3	133
Vargas, Emilio	67	LAR	5	4	4.50	13	13	0	0	0	0	0	0	70.0	74	41	35	5	6	20	0	66	.270	4	2	4	305
Vargas, Jonathan	37	LEO	4	6	5.07	40	6	1	0	1	11	0	2	65.2	73	41	37	5	5	13	0	40	.287	3	0	9	280
Vázquez, Carlos	31	GDL	1	0	4.44	32	0	0	0	2	6	0	1	24.1	22	13	12	3	1	14	0	28	.244	0	1	5	106
Vázquez, Miguel	1	GDL	0	1	5.40	14	0	0	0	0	3	0	1	13.1	19	8	8	2	1	5	1	16	.352	0	0	1	63
1	LAG	1	0	6.60	8	2	0	0	1	0	0	0	0	15.0	21	11	11	1	1	0	8	0	.339	0	1	2	71
<b>Totales</b>	<b>1</b>	<b>1</b>	<b>6.04</b>	<b>22</b>	<b>2</b>	<b>0</b>	<b>0</b>	<b>1</b>	<b>3</b>	<b>0</b>	<b>1</b>	<b>3</b>	<b>0</b>	<b>28.1</b>	<b>40</b>	<b>19</b>	<b>19</b>	<b>3</b>	<b>1</b>	<b>13</b>	<b>1</b>	<b>25</b>	<b>.345</b>	<b>0</b>	<b>1</b>	<b>3</b>	<b>134</b>

TODOS LOS LANZADORES POR ORDEN ALFABÉTICO 2023

LANZADOR	#	EQUIPO	G	P	PCLA	J	J1	JC	CJ	GF	HLD	SV	SVO	IP	H	C	CL	HR	HBP	BB	IBB	SO	AVG	WP	BK	GIDP	TBF
Vázquez, Saúl	55	YUC	1	3	4.81	14	4	0	0	2	1	0	0	33.2	32	20	18	2	0	16	0	35	.256	4	0	2	144
Vega, Carlos	88	CAM	1	1	3.97	10	0	0	0	2	0	0	0	11.1	11	6	5	3	0	5	0	9	.256	0	0	1	49
71 MVA	0	0	7.36	9	0	0	0	0	0	2	0	0	0	7.1	14	6	6	0	0	6	0	4	.400	2	0	0	43
<b>Totales</b>	<b>1</b>	<b>5.30</b>	<b>19</b>	<b>0</b>	<b>0</b>	<b>0</b>	<b>0</b>	<b>0</b>	<b>0</b>	<b>4</b>	<b>0</b>	<b>0</b>	<b>0</b>	<b>18.2</b>	<b>25</b>	<b>12</b>	<b>11</b>	<b>3</b>	<b>0</b>	<b>11</b>	<b>0</b>	<b>13</b>	<b>.321</b>	<b>2</b>	<b>0</b>	<b>1</b>	<b>92</b>
Velázquez, Édgar	SLT	0	0	27.00	1	0	0	0	0	0	0	0	0	0.2	3	2	2	1	0	1	0	0	.600	0	0	0	6
Velázquez, Héctor	23	YUC	0	3	5.72	10	9	0	0	0	1	0	0	28.1	38	18	18	4	4	11	0	21	.330	1	0	3	132
Vera, Alexis	28	MTY	1	0	3.14	26	0	0	0	5	4	0	0	28.2	29	10	10	1	0	14	0	25	.269	6	0	4	126
Vera, Eduardo	72	MVA	0	1	6.52	2	2	0	0	0	0	0	0	9.2	13	8	7	1	1	0	0	6	.310	0	1	0	43
72 MEX	0	1	5.97	13	7	0	0	0	0	3	0	0	0	34.2	53	25	23	4	3	10	1	22	.356	1	0	1	164
<b>Totales</b>	<b>0</b>	<b>2</b>	<b>6.09</b>	<b>15</b>	<b>9</b>	<b>0</b>	<b>0</b>	<b>0</b>	<b>0</b>	<b>3</b>	<b>0</b>	<b>0</b>	<b>0</b>	<b>44.1</b>	<b>66</b>	<b>33</b>	<b>30</b>	<b>5</b>	<b>4</b>	<b>10</b>	<b>1</b>	<b>28</b>	<b>.346</b>	<b>1</b>	<b>1</b>	<b>1</b>	<b>207</b>
Verdugo, Luis Ángel	94	CAM	0	0	49.50	2	0	0	0	0	0	0	0	2.0	10	11	11	1	0	3	0	0	.667	0	0	1	18
Viera, Carlos Juan	83	TAB	5	3	3.81	12	12	0	0	0	0	0	0	56.2	60	30	24	3	3	19	0	48	.271	5	0	5	245
Villalobos, Héctor	69	CAM	1	2	8.82	5	4	0	0	0	0	0	0	16.1	24	21	16	5	0	5	0	13	.329	0	0	2	78
45 PUE	5	6.02	22	6	0	1	5	0	0	0	5	0	0	43.1	48	29	29	8	5	15	0	44	.287	4	0	4	192
<b>Totales</b>	<b>4</b>	<b>7</b>	<b>6.79</b>	<b>27</b>	<b>10</b>	<b>0</b>	<b>0</b>	<b>1</b>	<b>5</b>	<b>0</b>	<b>0</b>	<b>0</b>	<b>0</b>	<b>59.2</b>	<b>72</b>	<b>50</b>	<b>45</b>	<b>13</b>	<b>5</b>	<b>20</b>	<b>0</b>	<b>57</b>	<b>.300</b>	<b>4</b>	<b>0</b>	<b>6</b>	<b>270</b>
Villarreal, Fred	35	TJU	1	0	13.50	3	0	0	0	1	0	0	0	2.0	6	3	3	1	0	3	0	2	.500	1	0	0	15
Villegas, Francisco	33	AGS	2	1	3.60	36	0	0	0	5	6	0	2	30.0	25	14	12	1	3	15	0	22	.229	1	1	4	128
Vizcaino, Arochys	48	YUC	0	0	0.00	9	0	0	0	5	1	3	3	9.0	3	0	0	0	0	5	1	12	.107	1	0	0	35
Vizcaya, Anthony	76	LAR	6	1	3.68	58	0	0	0	6	16	3	5	58.2	44	27	24	5	5	28	1	72	.209	5	1	5	248
Webb, Braden	15	LAG	7	5	4.98	19	19	1	0	0	0	0	0	108.1	113	67	60	12	9	53	0	93	.272	6	2	9	485
Williams, Francisco	17	CAM	0	0	13.50	2	0	0	0	2	0	0	0	2.0	4	3	3	1	1	2	0	2	.400	0	0	0	13
Williams, Ronnie	38	MEX	4	4	3.24	16	16	1	0	0	0	0	0	80.2	85	34	29	3	5	30	0	68	.281	9	0	12	341
Williamson, Fabián	28	AGS	0	2	4.70	34	0	0	0	2	2	0	1	30.2	31	22	16	4	4	21	0	28	.272	3	0	4	142
Wilson, Tyler	23	LAG	1	0	4.32	10	0	0	0	0	3	0	1	8.1	7	4	4	0	1	6	0	8	.233	1	1	2	38
Yamamoto, Bruce	55	TIG	0	0	13.50	9	0	0	0	4	0	0	0	8.0	13	12	12	0	5	12	0	6	.371	2	0	1	53
Ynoa, Gabriel	25	PUE	7	3	3.43	18	18	1	0	0	0	0	0	105.0	94	45	40	12	6	26	1	65	.234	3	0	7	437
Yera, Yoernis	56	TAB	4	3	2.90	13	13	0	0	0	0	0	0	68.1	55	23	22	4	1	24	0	67	.222	3	1	4	278
Zabaleta, Ezequiel	77	OAX	0	0	0.00	1	0	0	0	1	0	0	0	0.2	1	0	0	0	0	2	0	0	.333	0	0	0	5
Zamudio, Geovanny	41	DGO	0	0	4.50	14	0	0	0	8	0	0	0	14.0	12	10	7	1	3	10	0	5	.231	5	0	3	66
Zaragoza, Ernesto	24	MVA	1	0	7.36	24	0	0	0	4	3	0	2	22.0	29	18	18	2	1	12	0	13	.326	5	1	4	103
Zavala, Iván	48	SLT	1	1	9.20	14	0	0	0	1	2	0	2	14.2	20	18	15	6	4	3	0	8	.345	0	0	4	68
48 VER	0	0	5.59	8	0	0	0	0	0	3	0	0	0	9.2	11	6	6	1	2	1	0	8	.289	1	0	1	42
<b>Totales</b>	<b>1</b>	<b>7.77</b>	<b>22</b>	<b>0</b>	<b>0</b>	<b>0</b>	<b>0</b>	<b>4</b>	<b>2</b>	<b>0</b>	<b>2</b>	<b>0</b>	<b>2</b>	<b>24.1</b>	<b>31</b>	<b>24</b>	<b>21</b>	<b>7</b>	<b>6</b>	<b>4</b>	<b>0</b>	<b>16</b>	<b>.323</b>	<b>1</b>	<b>0</b>	<b>5</b>	<b>110</b>
Zazueta, Daniel	32	CAM	0	0	3.60	9	0	0	0	6	0	0	0	10.0	9	4	4	0	1	7	0	9	.257	5	0	1	46
Zazueta, Samuel	15	TJU	0	2	5.87	9	0	0	0	1	1	0	2	7.2	7	5	5	1	0	3	1	9	.241	1	0	1	32
15 VER	2	3.07	27	0	0	0	8	9	2	3	29.1	27	11	10	1	2	14	1	2	14	1	40	.248	2	0	4	127
<b>Totales</b>	<b>2</b>	<b>4</b>	<b>3.65</b>	<b>36</b>	<b>0</b>	<b>0</b>	<b>0</b>	<b>9</b>	<b>10</b>	<b>2</b>	<b>5</b>	<b>37.0</b>	<b>34</b>	<b>16</b>	<b>15</b>	<b>2</b>	<b>2</b>	<b>2</b>	<b>17</b>	<b>2</b>	<b>49</b>	<b>.246</b>	<b>3</b>	<b>0</b>	<b>5</b>	<b>159</b>	

# FILDEO TEMPORADA 2023

BEISBOLIZA  
LMB TU VIDA





# FILDEO TEMPORADA 2023

EQUIPO	PCT	JJ	TC	O	A	E	DP	TP	PB	CWP	SB	CS
Guerreros de Oaxaca	.984	87	3232	2243	938	51	109	0	5	53	44	37
Leones de Yucatán	.983	90	3372	2398	917	57	92	0	5	60	48	20
El Águila de Veracruz	.983	88	3258	2343	858	57	96	0	6	40	44	23
Sultanes de Monterrey	.981	88	3234	2306	866	62	96	0	2	57	43	26
Toros de Tijuana	.980	90	3347	2416	864	67	73	0	9	42	51	27
Acereros de Monclova	.980	89	3285	2367	851	67	90	0	6	47	68	27
Tecos de los Dos Laredos	.979	86	3186	2250	870	66	83	0	3	49	62	13
Rieleros de Aguascalientes	.979	88	3356	2319	966	71	109	1	5	56	80	29
Mariachis de Guadalajara	.979	90	3311	2308	932	71	101	0	10	57	53	38
Diablos Rojos del México	.978	88	3434	2358	1000	76	101	0	5	52	47	36
Pericos de Puebla	.977	87	3165	2232	861	72	82	0	5	54	35	30
Bravos de León	.977	90	3460	2374	1007	79	110	0	10	71	70	36
Olmecas de Tabasco	.976	83	3045	2152	819	74	74	0	5	46	45	35
Algodoneros del Unión Laguna	.975	89	3345	2376	887	82	87	0	5	66	73	19
Saraperos de Saltillo	.975	89	3359	2369	907	83	95	0	3	65	71	27
Piratas de Campeche	.975	88	3058	2231	751	76	67	0	6	66	85	27
Tigres de Quintana Roo	.974	90	3357	2380	891	86	89	0	9	72	59	42
Generales de Durango	.967	86	3260	2237	915	108	97	1	2	46	58	39

## 1B

LÍDER	EQUIPO	PCT	JJ	Jl	INN	TL	O	A	E	DP	TP
Martin, Kyle	Guerreros de Oaxaca	1.000	77	77	663.1	700	661	39	0	88	0

JUGADOR	EQUIPO	PCT	JJ	Jl	INN	TL	O	A	E	DP	TP
Acosta, Matthew	Saraperos de Saltillo	.975	11	3	43.1	40	35	4	1	7	0
Aguilar, Armando	Pericos de Puebla	.968	9	6	57.0	62	55	5	2	6	0
Aguilar, Ryan	Tecos de los Dos Laredos	1.000	8	3	30.0	32	25	7	0	2	0
Alonso, Lázaro	Leones de Yucatán	.986	21	14	134.0	141	131	8	2	15	0
Álvarez, Ricky	Mariachis de Guadalajara	.994	68	53	477.2	529	486	40	3	63	0
Amador, Japhet	Diablos Rojos del México	1.000	19	19	163.0	187	174	13	0	24	0
Araiza, Bryan	Guerreros de Oaxaca	1.000	2	0	8.0	11	11	0	0	1	0
Arredondo, Jesús	Saraperos de Saltillo	.983	8	7	53.2	58	56	1	1	7	0
Barrera, Luis	Olmecas de Tabasco	.000	2	0	1.2	0	0	0	0	0	0
Barreto, Franklin	Tecos de los Dos Laredos	1.000	10	10	84.2	93	88	5	0	12	0
Batista, Xavier	Bravos de León	.991	11	11	103.2	107	100	6	1	15	0
Batista, Xavier	Piratas de Campeche	.996	33	33	261.1	230	211	18	1	24	0
Batista, Xavier		.994	44	44	365.0	337	311	24	2	39	0
Burrue, Sergio	Pericos de Puebla	1.000	1	0	2.0	4	4	0	0	0	0
Burrue, Sergio	Saraperos de Saltillo	1.000	1	1	9.0	6	6	0	0	0	0
Burrue, Sergio		1.000	2	1	11.0	10	10	0	0	0	0
Carter, Chris	Acereros de Monclova	1.000	7	7	60.0	54	51	3	0	6	0
Castillo, Jesse	Olmecas de Tabasco	.995	50	50	401.1	396	371	23	2	29	0
Castro, Carlos	Piratas de Campeche	1.000	4	4	36.0	28	28	0	0	0	0
Castro, Carlos	Tigres de Quintana Roo	1.000	6	6	52.0	52	48	4	0	6	0
Castro, Carlos		1.000	10	10	88.0	80	76	4	0	6	0
Charles Jr., Art	Leones de Yucatán	.995	52	52	435.1	435	394	39	2	43	0
Combs, Dalton	Piratas de Campeche	1.000	7	2	26.1	21	18	3	0	2	0
Córdoba, Allen	Algodoneros del Unión Laguna	.000	1	0	1.0	0	0	0	0	0	0
Córdoba, José Francisco	Diablos Rojos del México	1.000	1	0	1.0	2	2	0	0	1	0
Delgado, Randy	Sultanes de Monterrey	.000	1	0	2.0	0	0	0	0	0	0
Díaz, Sebastián	Piratas de Campeche	1.000	1	0	1.0	1	1	0	0	0	0

## CONTINÚA PRIMERA BASE

JUGADOR	EQUIPO	PCT	JJ	JI	INN	TL	O	A	E	DP	TP
Dietrich, Derek	Acereros de Monclova	1.000	1	0	5.0	6	6	0	0	0	0
Drake, Yadir	Leones de Yucatán	.992	30	24	230.0	238	225	11	2	23	0
Erro, Ángel	Tigres de Quintana Roo	1.000	3	2	16.0	10	9	1	0	1	0
Escarra, JC	Algodoneros del Unión Laguna	.989	21	21	182.0	185	170	13	2	21	0
Escárrega, Christopher	Sultanes de Monterrey	.000	1	0	1.0	0	0	0	0	0	0
Espinal, Edwin	El Águila de Veracruz	.997	84	84	716.1	698	661	35	2	83	0
Estrada, Calvin	Bravos de León	.987	9	8	70.0	78	72	5	1	14	0
Figueroa, José Augusto	Mariachis de Guadalajara	1.000	1	1	7.0	9	8	1	0	1	0
Filia, Eric	Guerreros de Oaxaca	1.000	1	1	8.0	9	8	1	0	1	0
Flores, Alejandro	Algodoneros del Unión Laguna	1.000	10	2	37.1	41	35	6	0	3	0
Flores, Ramón	Diablos Rojos del México	1.000	10	3	44.0	49	45	4	0	2	0
Flores, Rudy	Tecos de los Dos Laredos	1.000	2	0	2.0	1	0	1	0	0	0
Fuenmayor, Balbino	Tecos de los Dos Laredos	1.000	44	43	363.1	381	369	12	0	28	0
García, Dermis	Algodoneros del Unión Laguna	1.000	2	2	17.0	17	16	1	0	2	0
Garza, Saúl	Toros de Tijuana	1.000	5	1	20.0	22	21	1	0	2	0
Garzón, Carlos	Generales de Durango	1.000	1	0	1.0	1	1	0	0	0	0
González, Álvaro	Saraperos de Saltillo	1.000	7	2	28.0	29	26	3	0	3	0
González, Álvaro	Bravos de León	.972	4	3	33.2	36	34	1	1	3	0
González, Álvaro		.985	11	5	61.2	65	60	4	1	6	0
Granberry, Mikell	El Águila de Veracruz	1.000	1	0	2.0	3	3	0	0	0	0
Guzmán, Miguel	Pericos de Puebla	.988	42	35	297.1	321	302	15	4	21	0
Hair, Trey	Tigres de Quintana Roo	.987	9	9	87.0	77	72	4	1	10	0
Haro, Juan Carlos	Tigres de Quintana Roo	1.000	1	0	0.2	1	1	0	0	1	0
Hernández, Josuan	Piratas de Campeche	.994	18	18	160.0	157	149	7	1	9	0
Hernández, Ramón	Olmecas de Tabasco	.929	4	3	27.0	14	12	1	1	3	0
Hernández, Ramón	Acereros de Monclova	1.000	1	0	4.0	5	5	0	0	0	0
Hernández, Ramón		.947	5	3	31.0	19	17	1	1	3	0
Herrera, Dilson	Piratas de Campeche	.969	7	7	61.0	64	59	3	2	8	0
Jiménez, Luis	Tecos de los Dos Laredos	1.000	7	2	25.0	28	26	2	0	4	0
Kay, Grant	Tecos de los Dos Laredos	.944	7	3	30.0	36	32	2	2	3	0
Kirk, Juan	Pericos de Puebla	1.000	2	0	5.0	6	5	1	0	0	0
Lamas, Antonio	Pericos de Puebla	.977	14	13	103.2	87	80	5	2	17	0
Liddi, Alex	El Águila de Veracruz	1.000	1	0	1.0	2	2	0	0	0	0
Lizárraga, José	Tigres de Quintana Roo	1.000	3	0	3.0	3	3	0	0	0	0
López, Abraham	Piratas de Campeche	1.000	1	1	8.0	5	5	0	0	0	0
López, Marco	Saraperos de Saltillo	1.000	7	1	25.0	24	22	2	0	2	0
Luna, José	El Águila de Veracruz	1.000	1	0	1.0	2	2	0	0	0	0
Marte, Jefry	Generales de Durango	.990	28	21	182.0	199	184	13	2	16	0
Martin, Kyle	Guerreros de Oaxaca	1.000	77	77	663.1	700	661	39	0	88	0
Medina, Luis	Pericos de Puebla	1.000	2	2	17.0	21	21	0	0	2	0
Medina, Luis	Olmecas de Tabasco	1.000	1	0	1.0	1	1	0	0	0	0
Medina, Luis		1.000	3	2	18.0	22	22	0	0	2	0
Mejía, Alex	Acereros de Monclova	1.000	2	1	13.0	8	6	2	0	1	0
Mejía, Alejandro	Pericos de Puebla	1.000	4	4	32.0	32	31	1	0	1	0
Mejía, Alejandro	Bravos de León	.989	60	60	506.2	527	485	36	6	57	0
Mejía, Alejandro		.989	64	64	538.2	559	516	37	6	58	0
Mendoza, Víctor	Sultanes de Monterrey	.989	54	53	467.2	452	417	30	5	54	0
Mercado, Daniel	Pericos de Puebla	1.000	1	0	2.0	3	3	0	0	0	0
Mercedes, Yermín	Acereros de Monclova	.955	5	5	41.0	44	38	4	2	1	0
Meza, Eric	Guerreros de Oaxaca	1.000	1	0	3.0	5	5	0	0	1	0
Meza, Eric	Piratas de Campeche	1.000	22	22	181.0	150	143	7	0	18	0
Meza, Eric		1.000	23	22	184.0	155	148	7	0	19	0

# FILDEO TEMPORADA 2023

## CONTINÚA PRIMERA BASE

JUGADOR	EQUIPO	PCT	JJ	J1	INN	TL	O	A	E	DP	TP
Moya, Steven	Acereros de Monclova	.909	1	1	8.0	11	10	0	1	1	0
Muñoz, Carlos	Rieleros de Aguascalientes	.994	51	50	425.0	470	441	26	3	52	1
Navarro, Efrén	Toros de Tijuana	1.000	7	6	54.0	56	51	5	0	8	0
Navarro, Efrén	Acereros de Monclova	.995	49	49	418.0	408	372	34	2	39	0
Navarro, Efrén		.995	56	55	472.0	464	423	39	2	47	0
Navarro, Yamaico	Sultanes de Monterrey	1.000	1	1	8.0	5	4	1	0	0	0
Nogowski, John	Acereros de Monclova	1.000	20	20	177.0	183	169	14	0	24	0
Norzagaray, Ciro	Pericos de Puebla	.987	13	9	78.0	78	75	2	1	6	0
Núñez, Renato	Toros de Tijuana	1.000	4	4	36.0	33	31	2	0	3	0
Núñez, Renato	Acereros de Monclova	1.000	2	2	17.0	19	19	0	0	3	0
Núñez, Renato		1.000	6	6	53.0	52	50	2	0	6	0
Orozco, José Manuel	Generales de Durango	.984	42	35	293.0	311	281	25	5	43	0
Pérez, Fernando	Mariachis de Guadalajara	1.000	9	8	71.0	70	66	4	0	7	0
Pérez, Fernando	Pericos de Puebla	.978	18	18	150.0	136	129	4	3	21	0
Pérez, Fernando		.985	27	26	221.0	206	195	8	3	28	0
Pérez, Félix	Toros de Tijuana	.975	37	31	278.2	284	252	25	7	23	0
Pérez, Jairo	Bravos de León	1.000	1	0	4.0	6	6	0	0	1	0
Perio, Noah	Acereros de Monclova	1.000	4	3	30.0	33	31	2	0	1	0
Perio, Noah	Toros de Tijuana	1.000	8	8	69.1	62	53	9	0	5	0
Perio, Noah		1.000	12	11	99.1	95	84	11	0	6	0
Piña, Orlando	Guerreros de Oaxaca	1.000	8	8	50.1	68	66	2	0	5	0
Pulido, Jesús	El Águila de Veracruz	1.000	7	1	19.0	17	15	2	0	4	0
Ramos, Roberto	Diablos Rojos del México	.995	49	48	406.0	426	406	18	2	41	0
Reginatto, Leonardo	Rieleros de Aguascalientes	1.000	39	36	313.1	319	310	9	0	39	0
Ríos, Ramón	Rieleros de Aguascalientes	1.000	2	0	1.2	1	0	1	0	0	0
Rivera, Francisco	Olmecas de Tabasco	.982	20	11	116.0	114	102	10	2	10	0
Rodríguez, Aderlín	Toros de Tijuana	.991	40	40	347.1	327	296	28	3	26	0
Rodríguez, Arturo	Tecos de los Dos Laredos	1.000	1	0	3.0	5	5	0	0	1	0
Rodríguez, Arturo	Saraperos de Saltillo	1.000	1	1	8.0	12	11	1	0	2	0
Rodríguez, Arturo		1.000	2	1	11.0	17	16	1	0	3	0
Rodríguez, Carlos	Mariachis de Guadalajara	.750	1	0	2.0	4	3	0	1	0	0
Rodríguez, Henry	Algodoneros del Unión Laguna	.984	42	42	349.0	383	357	20	6	28	0
Rodríguez, Juan	Generales de Durango	.987	30	16	157.2	156	149	5	2	17	0
Rodríguez, Ricky	Rieleros de Aguascalientes	1.000	4	0	12.0	11	11	0	0	2	0
Rodríguez, Ricky	Acereros de Monclova	1.000	4	1	16.0	13	12	1	0	0	0
Rodríguez, Ricky	Bravos de León	1.000	1	0	5.0	5	5	0	0	2	0
Rodríguez, Ricky		1.000	9	1	33.0	29	28	1	0	4	0
Rodríguez, Reynaldo	Tigres de Quintana Roo	.990	68	68	587.1	593	545	42	6	62	0
Romero, Stefen	Diablos Rojos del México	1.000	9	9	61.0	58	54	4	0	9	0
Rosario, Olmo	Tigres de Quintana Roo	1.000	1	0	1.0	1	1	0	0	0	0
Ruiz, Rio	Diablos Rojos del México	.975	21	9	111.0	122	110	9	3	11	0
Salas, Issmael	Mariachis de Guadalajara	.966	4	3	26.0	29	26	2	1	2	0
Sánchez, Asael	Sultanes de Monterrey	.980	8	5	49.0	49	43	5	1	5	0
Sedio, Chad	Algodoneros del Unión Laguna	1.000	2	0	7.1	9	9	0	0	1	0
Sermo, José	Generales de Durango	.977	6	6	48.0	44	43	0	1	5	0
Serrano, M	Olmecas de Tabasco	.982	20	19	170.1	165	154	8	3	22	0
Serrano, Ricardo	Saraperos de Saltillo	1.000	1	0	1.0	1	0	1	0	0	0
Soto Jr., Carlos	Sultanes de Monterrey	1.000	4	1	18.0	16	15	1	0	2	0
Tapia, César	Tecos de los Dos Laredos	1.000	1	0	1.0	1	1	0	0	0	0
Tejeda, Isaías	Tigres de Quintana Roo	.974	4	3	31.0	38	35	2	1	3	0
Telis, Tomás	Tecos de los Dos Laredos	1.000	8	7	60.0	61	58	3	0	7	0
Terdoslavich, Joey	Bravos de León	.982	5	5	44.1	56	51	4	1	4	0

CONTINÚA PRIMERA BASE

JUGADOR	EQUIPO	PCT	JJ	JI	INN	TL	O	A	E	DP	TP
Terdoslavich, Joey	Tigres de Quintana Roo	1.000	2	2	15.0	12	10	2	0	1	0
Terdoslavich, Joey		.985	7	7	59.1	68	61	6	1	5	0
Terrazas, Rigoberto	Guerreros de Oaxaca	1.000	3	1	15.0	12	11	1	0	4	0
Tovalín, Adrián	Algodoneros del Unión Laguna	.985	24	22	198.0	204	194	7	3	22	0
Uriarte, Juan	Generales de Durango	1.000	9	8	64.0	67	65	2	0	5	1
Urrutia, Henry	Saraperos de Saltillo	.984	74	74	615.1	644	598	36	10	70	0
Vargas, José	Bravos de León	1.000	3	3	23.0	25	24	1	0	2	0
Vargas, Kennys	Tecos de los Dos Laredos	.982	18	18	151.0	163	154	6	3	20	0
Vargas, Kennys	Mariachis de Guadalajara	1.000	22	22	168.1	180	171	9	0	17	0
Vargas, Kennys		.991	40	40	319.1	343	325	15	3	37	0
Vásquez, Niko	Bravos de León	1.000	1	0	1.0	1	1	0	0	0	0
Vega, Mario	Rieleros de Aguascalientes	1.000	2	2	21.0	24	19	5	0	6	0
Villanueva, Christian	Sultanes de Monterrey	1.000	27	27	223.0	230	214	16	0	29	0
Williams, Francisco	Piratas de Campeche	1.000	2	1	9.0	7	7	0	0	0	0
Wing, Michael	Saraperos de Saltillo	1.000	1	0	6.1	7	6	1	0	1	0
Zazueta, Christian	El Águila de Veracruz	1.000	6	3	41.0	41	39	2	0	3	0

2B

LÍDER	EQUIPO	PCT	JJ	JI	INN	TL	O	A	E	DP	TP
Peña, Ramiro	Sultanes de Monterrey	.995	75	75	658.1	386	168	216	2	70	0

JUGADOR	EQUIPO	PCT	JJ	JI	INN	TL	O	A	E	DP	TP
Alvarado, Hermán	Pericos de Puebla	1.000	1	0	2.0	2	0	2	0	0	0
Alvarado, Hermán	Rieleros de Aguascalientes	.955	12	3	42.0	22	11	10	1	5	0
Alvarado, Hermán		.958	13	3	44.0	24	11	12	1	5	0
Arellano, Carlos	El Águila de Veracruz	.970	83	82	705.1	438	179	246	13	73	0
Armenta, Kevin	Saraperos de Saltillo	.000	1	0	1.0	0	0	0	0	0	0
Arredondo, Ángel	Diablos Rojos del México	1.000	1	0	1.0	1	0	1	0	0	0
Ávila, Emmanuel	Guerreros de Oaxaca	.986	13	13	99.2	69	32	36	1	15	0
Barreto, Franklin	Tecos de los Dos Laredos	1.000	3	3	25.2	14	5	9	0	0	0
Campoy, Fabián	Algodoneros del Unión Laguna	.938	8	3	38.1	16	5	10	1	1	0
Carreón, Alberto	Olmecas de Tabasco	.976	60	60	508.0	252	102	144	6	31	0
Carrera, Gilberto	Bravos de León	1.000	16	11	96.1	65	26	39	0	9	0
Castillo, Alí	Tecos de los Dos Laredos	.978	75	74	638.1	367	135	224	8	52	0
Castro, Daniel	Sultanes de Monterrey	1.000	13	8	77.1	47	23	24	0	8	0
Chávez, José Guadalupe	Mariachis de Guadalajara	1.000	1	1	8.0	6	4	2	0	1	0
Córdoba, Allen	Algodoneros del Unión Laguna	.965	18	17	151.1	86	30	53	3	8	0
Delgado, Kristian	Rieleros de Aguascalientes	1.000	1	0	4.0	3	1	2	0	0	0
Díaz, Sebastián	Piratas de Campeche	.950	10	2	31.1	20	7	12	1	3	0
Dietrich, Derek	Acereros de Monclova	1.000	1	1	6.0	4	4	0	0	0	0
Flores, Aldo	Rieleros de Aguascalientes	1.000	7	3	27.2	14	7	7	0	2	0
Flores, Joel	Bravos de León	1.000	7	0	12.0	8	4	4	0	0	0
Flores, Jorge	Pericos de Puebla	1.000	6	6	53.0	35	10	25	0	5	0
Flores, Oziel	Guerreros de Oaxaca	.989	18	14	131.0	91	36	54	1	15	0
Flores, Ramón	Diablos Rojos del México	1.000	1	0	1.0	1	0	1	0	1	0
García, Edson	Acereros de Monclova	1.000	14	13	107.1	63	35	28	0	8	0
García, Edwin	Saraperos de Saltillo	1.000	1	1	9.0	5	0	5	0	0	0
García, Hanzel	Bravos de León	1.000	3	2	12.1	5	2	3	0	1	0
García, Robel	Leones de Yucatán	1.000	13	13	112.0	51	27	24	0	8	0
García, Sebastián	Guerreros de Oaxaca	.977	30	17	155.1	87	39	46	2	13	0
Gastélum, Christopher	Mariachis de Guadalajara	1.000	7	4	45.1	22	9	13	0	3	0
Gutiérrez, Moisés	Diablos Rojos del México	.988	32	30	269.1	171	83	86	2	31	0

# FILDEO TEMPORADA 2023

CONTINÚA SEGUNDA BASE

JUGADOR	EQUIPO	PCT	JJ	J1	INN	TL	O	A	E	DP	TP
Hernández, Héctor	Olmecas de Tabasco	1.000	13	11	89.0	43	23	20	0	6	0
Hurtado, Alfredo	Bravos de León	.933	3	2	18.0	15	8	6	1	0	0
Ibarra, Christian	Guerreros de Oaxaca	.986	27	26	222.2	138	57	79	2	26	0
Ibarra, Walter	Leones de Yucatán	.973	18	18	137.1	75	37	36	2	11	0
Jaime, Marco	Leones de Yucatán	.974	44	42	355.2	195	69	121	5	31	0
Kay, Grant	Toros de los Dos Laredos	1.000	13	8	71.0	39	18	21	0	7	0
Kirtley, Zach	Toros de Tijuana	.949	13	8	90.1	39	14	23	2	3	0
Lago, Alay	Generales de Durango	1.000	1	1	9.0	2	0	2	0	0	0
Lamas, Keven	Bravos de León	.979	68	65	558.1	385	174	203	8	63	0
Lara, Albert	Algodoneros del Unión Laguna	.994	47	40	356.1	174	80	93	1	17	0
Leyva, Samar	Pericos de Puebla	1.000	36	36	296.1	189	92	97	0	30	0
López, Alfredo	Generales de Durango	1.000	3	3	25.0	16	7	9	0	2	0
López, Alan	Leones de Yucatán	.967	18	8	96.2	60	23	35	2	12	0
López, Alan	Piratas de Campeche	1.000	8	7	53.0	23	15	8	0	2	0
López, Alan		.975	26	15	149.2	83	38	43	2	14	0
Lugo, Édgar	Guerreros de Oaxaca	1.000	4	3	22.0	10	3	7	0	1	0
Luna, J	El Águila de Veracruz	.000	1	0	1.0	0	0	0	0	0	0
Machin, Vimael	Mariachis de Guadalajara	.992	26	24	195.0	127	54	72	1	21	0
Madero, Diego	Piratas de Campeche	.991	66	66	556.0	327	152	172	3	34	0
Madero, Diego	Leones de Yucatán	1.000	9	8	79.2	44	19	25	0	6	0
Madero, Diego		.992	75	74	635	371	171	197	3	40	0
Maris III, Peter	Guerreros de Oaxaca	1.000	4	4	29.0	13	7	6	0	2	0
Márquez, Víctor	Generales de Durango	.962	9	4	41.0	26	10	15	1	5	0
Mayfield, Jack	Toros de Tijuana	1.000	2	2	18.0	11	6	5	0	2	0
Medina, Luis	Bravos de León	.972	7	5	49.1	36	13	22	1	2	0
Medina, Luis	Pericos de Puebla	1.000	2	0	3.0	3	0	3	0	0	0
Medina, Luis	Olmecas de Tabasco	1.000	3	1	14.1	7	4	3	0	4	0
Medina, Luis		1.000	5	1	17.1	10	4	6	0	4	0
Mejía, Alex	Acereros de Monclova	1.000	3	3	25.0	19	8	11	0	5	0
Mireles, Javier	Saraperos de Saltillo	.889	8	3	29.2	18	9	7	2	2	0
Monroy, Antonio	Tigres de Quintana Roo	.959	26	25	201.2	122	44	73	5	13	0
Mora, Héctor	El Águila de Veracruz	.970	10	5	55.0	33	20	12	1	4	0
Mora, Ramón	Algodoneros del Unión Laguna	1.000	7	0	13.0	10	4	6	0	2	0
Motta, Ítalo	Piratas de Campeche	.929	3	3	21.0	14	8	5	1	1	0
Muno, JJ	Algodoneros del Unión Laguna	.985	16	14	103.2	68	29	38	1	15	0
Norzagaray, Ciro	Pericos de Puebla	1.000	9	8	68.0	36	18	18	0	2	0
Núñez, Aldo	Acereros de Monclova	.667	4	0	10.0	3	1	1	1	1	0
Orduño, Manuel	Tigres de Quintana Roo	1.000	2	2	7.0	5	1	4	0	0	0
Orrantía, José Carlos	Mariachis de Guadalajara	.978	14	9	72.2	46	24	21	1	9	0
Peña, Ramiro	Sultanes de Monterrey	.995	75	75	658.1	386	168	216	2	70	0
Pérez, Juan	Acereros de Monclova	.996	49	48	426.0	250	102	147	1	36	0
Perio, Noah	Acereros de Monclova	1.000	2	2	14.0	6	1	5	0	1	0
Perio, Noah	Toros de Tijuana	1.000	8	5	46.2	24	17	7	0	2	0
Perio, Noah		1.000	10	7	60.2	30	18	12	0	3	0
Quintero, Brayán	Mariachis de Guadalajara	.953	20	16	138.0	85	35	46	4	10	0
Quintero, Brayán	Piratas de Campeche	.980	12	9	72.1	51	23	27	1	10	0
Quintero, Brayán		.963	32	25	210.1	136	58	73	5	20	0
Reginatto, Leonardo	Rieleros de Aguascalientes	1.000	14	13	118.2	90	35	55	0	16	0
Rijo, Wendell	Acereros de Monclova	.982	23	22	200.2	110	46	62	2	15	0
Ríos, Ramón	Rieleros de Aguascalientes	.980	69	67	559.2	343	143	193	7	56	1
Rivera, Missael	Saraperos de Saltillo	.977	67	65	579.0	349	147	194	8	49	0
Rivero, Alejandro	Olmecas de Tabasco	1.000	10	6	57.0	41	18	23	0	6	0



CONTINÚA SEGUNDA BASE

JUGADOR	EQUIPO	PCT	JJ	JI	INN	TL	O	A	E	DP	TP
Robles, Alex	Tigres de Quintana Roo	.979	64	60	540.0	336	146	183	7	46	0
Robles, Michael	Generales de Durango	.975	74	74	622.2	356	139	208	9	48	1
Rodríguez, Isaac	Toros de Tijuana	.976	77	75	650.1	377	172	196	9	45	0
Rodríguez, Juan	Generales de Durango	1.000	3	1	8.0	2	1	1	0	0	0
Rodríguez, Luis	Tecos de los Dos Laredos	1.000	6	1	15.0	9	5	4	0	1	0
Rodríguez, Ricky	Bravos de León	1.000	1	0	4.0	3	3	0	0	0	0
Romero, Óscar	Bravos de León	.500	1	0	1.0	2	0	1	1	1	0
Rosa, Joseph	Olmecas de Tabasco	.960	4	4	37.0	25	16	8	1	3	0
Rosa, Joseph	Mariachis de Guadalajara	1.000	1	1	9.0	4	2	2	0	0	0
Rosa, Joseph		.965	5	5	46	29	18	10	1	3	0
Salas, Issmael	Mariachis de Guadalajara	.973	31	29	248.1	184	73	106	5	30	0
Salazar, Adrián	Saraperos de Saltillo	.984	14	12	104.1	62	24	37	1	13	0
Salazar, Javier	Sultanes de Monterrey	.955	5	4	33.0	22	12	9	1	3	0
Sánchez, Javier	Generales de Durango	.909	8	0	17.0	11	2	8	1	2	0
Santos, Axel	Rieleros de Aguascalientes	1.000	2	2	21.0	13	5	8	0	3	0
Sardiñas, Luis	Algodoneros del Unión Laguna	1.000	8	8	71.0	38	19	19	0	10	0
Sedio, Chad	Algodoneros del Unión Laguna	1.000	7	7	58.0	26	10	16	0	5	0
Sedio, Chad	Bravos de León	1.000	3	3	25.0	11	3	8	0	0	0
Sedio, Chad		1.000	10	10	83.0	37	13	24	0	5	0
Sepúlveda, Carlos	Diablos Rojos del México	.991	60	58	514.2	348	142	203	3	39	0
Serrano, Ricardo	Saraperos de Saltillo	1.000	2	2	17.0	7	2	5	0	1	0
Stankiewicz, Drew	Pericos de Puebla	.965	43	37	321.2	198	91	100	7	23	0
Terrazas, Rigoberto	Guerreros de Oaxaca	1.000	16	10	88.0	53	22	31	0	9	0
Torrero, Miguel	Generales de Durango	1.000	4	3	23.0	7	4	3	0	2	0
Trejo, Randy	Tigres de Quintana Roo	1.000	4	0	9.2	3	2	1	0	1	0
Valencia, Emiliano	Olmecas de Tabasco	1.000	3	1	12.0	5	2	3	0	1	0
Vásquez, Niko	Bravos de León	1.000	2	2	15.0	7	3	4	0	1	0
Verdugo, Elías	Leones de Yucatán	1.000	4	1	18.0	11	5	6	0	1	0
Williams, Francisco	Piratas de Campeche	1.000	2	1	10.0	6	4	2	0	1	0
Wing, Michael	Saraperos de Saltillo	1.000	6	6	49.2	22	6	16	0	2	0
Zazueta, Christian	El Águila de Veracruz	1.000	3	1	19.0	12	5	7	0	2	0
Zepeda, Óliver	Mariachis de Guadalajara	.919	10	5	53.0	37	10	24	3	7	0

3B

LÍDER	EQUIPO	PCT	JJ	JI	INN	TL	O	A	E	DP	TP
Murillo, Agustín	Rieleros/Leones	.968	81	80	678.1	220	41	172	7	20	0

JUGADOR	EQUIPO	PCT	JJ	JI	INN	TL	O	A	E	DP	TP
Adames, Cristhian	Leones de Yucatán	.959	35	35	299.1	97	26	67	4	7	0
Alvarado, Hermán	Pericos de Puebla	.000	3	0	4.0	0	0	0	0	0	0
Alvarado, Hermán	Rieleros de Aguascalientes	.875	4	3	28.0	8	3	4	1	2	0
Alvarado, Hermán		.875	7	3	32.0	8	3	4	1	2	0
Amador, Rodolfo	Acereros de Monclova	.962	61	57	493.0	158	45	107	6	12	0
Arredondo, Ángel	Diablos Rojos del México	1.000	7	4	41.2	12	4	8	0	1	0
Ascanio, Rayder	Generales de Durango	.875	3	1	10.2	8	3	4	1	1	0
Ávila, Emmanuel	Diablos Rojos del México	.949	14	13	114.1	39	11	26	2	4	0
Ávila, Emmanuel	Guerreros de Oaxaca	.989	37	37	308.0	89	23	65	1	9	0
Ávila, Emmanuel		.976	51	50	422.1	128	34	91	3	13	0
Barreto, Franklin	Tecos de los Dos Laredos	.000	1	0	3.0	0	0	0	0	0	0
Bravo, Édgar	Bravos de León	1.000	2	2	17.0	2	1	1	0	0	0
Camacho, Ángel	Leones de Yucatán	.933	5	3	39.2	15	2	12	1	2	0
Campoy, Fabián	Algodoneros del Unión Laguna	1.000	4	1	10.0	2	1	1	0	0	0

# FILDEO TEMPORADA 2023

CONTINÚA TERCERA BASE

JUGADOR	EQUIPO	PCT	JJ	J1	INN	TL	O	A	E	DP	TP
Cano, Ichiro	Diablos Rojos del México	.882	3	3	31.0	17	4	11	2	0	0
Castillo, Alí	Tecos de los Dos Laredos	1.000	5	4	35.0	9	2	7	0	0	0
Castillo, Iván	Acereros de Monclova	1.000	2	1	8.0	3	3	0	0	0	0
Castro, Daniel	Sultanes de Monterrey	.939	16	11	98.1	33	9	22	2	2	0
Córdoba, Allen	Algodoneros del Unión Laguna	1.000	7	3	31.1	12	4	8	0	1	0
Cruz, Luis Alfonso	Generales de Durango	.942	19	19	142.0	69	22	43	4	3	1
Delgado, Kristian	Rieleros de Aguascalientes	.833	4	1	13.0	6	3	2	1	0	0
Díaz, Edwin	Saraperos de Saltillo	1.000	9	8	72.0	30	14	16	0	2	0
Díaz, Sebastián	Piratas de Campeche	1.000	12	6	61.1	16	6	10	0	0	0
Erro, Ángel	Tigres de Quintana Roo	.952	72	72	603.2	165	51	106	8	12	0
Flores, Oziel	Guerreros de Oaxaca	.000	1	0	2.0	0	0	0	0	0	0
Forbes, Ti'Quan	Leones de Yucatán	.824	9	7	66.2	17	3	11	3	1	0
Franco, Carlos	Olmecas de Tabasco	.951	19	19	146.0	41	14	25	2	2	0
García, Edson	Acereros de Monclova	.952	12	8	74.0	21	9	11	1	1	0
García, Hanzel	Bravos de León	1.000	7	4	37.0	11	4	7	0	0	0
González, Jayson	Toros de Tijuana	.333	1	1	6.0	3	1	0	2	0	0
Gutiérrez, Kelvin	Pericos de Puebla	.957	18	18	149.0	47	10	35	2	1	0
Gutiérrez, Moisés	Diablos Rojos del México	.948	41	38	341.1	97	22	70	5	7	0
Guzmán Jr., Marco	Piratas de Campeche	.946	74	71	589.0	205	67	127	11	12	0
Guzmán, Miguel	Pericos de Puebla	.667	3	2	17.0	3	0	2	1	0	0
Hernández, Héctor	Olmecas de Tabasco	.800	11	2	37.1	15	3	9	3	1	0
Hernández, Ramón	Olmecas de Tabasco	.924	57	57	482.0	198	55	128	15	10	0
Hernández, Ramón	Acereros de Monclova	.980	16	16	139.0	51	18	32	1	4	0
Hernández, Ramón	Acereros de Monclova	.935	73	73	621.0	249	73	160	16	14	0
Ibarra, Christian	Guerreros de Oaxaca	.933	4	4	35.2	15	2	12	1	1	0
Jiménez, Luis	Tecos de los Dos Laredos	.964	82	81	694.0	225	53	164	8	23	0
Kirtley, Zach	Toros de Tijuana	.939	49	41	373.0	114	42	65	7	8	0
Lago, Alay	Generales de Durango	1.000	1	1	8.0	1	0	1	0	0	0
Lamas, Antonio	Pericos de Puebla	.892	23	18	140.1	37	4	29	4	3	0
Lamas, Keven	Bravos de León	.846	5	4	35.1	13	2	9	2	1	0
Leyva, Samar	Guerreros de Oaxaca	1.000	3	3	22.0	7	3	4	0	1	0
Leyva, Samar	Pericos de Puebla	1.000	2	2	18.0	6	1	5	0	0	0
Leyva, Samar	Pericos de Puebla	1.000	5	5	40.0	13	4	9	0	1	0
Liddi, Alex	El Águila de Veracruz	.942	76	76	653.2	189	47	131	11	15	0
Lizárraga, José	Tigres de Quintana Roo	1.000	1	1	6.0	1	0	1	0	0	0
López, Alan	Leones de Yucatán	.944	18	13	114.1	36	13	21	2	3	0
López, Alan	Piratas de Campeche	1.000	1	1	6.0	2	0	2	0	0	0
López, Alan	Piratas de Campeche	.947	19	14	120.1	38	13	23	2	3	0
López, Marco	Saraperos de Saltillo	.816	16	13	111.1	38	10	21	7	2	0
Luna, José	El Águila de Veracruz	1.000	3	0	7.0	1	0	1	0	0	0
Machín, Vimal	Mariachis de Guadalajara	1.000	9	9	78.1	25	7	18	0	1	0
Madero, Diego	Leones de Yucatán	.977	14	13	112.1	44	7	36	1	6	0
Maris III, Peter	Guerreros de Oaxaca	1.000	1	0	4.0	1	0	1	0	0	0
Marte, Jefry	Generales de Durango	.839	26	25	194.0	56	12	35	9	2	0
Martínez Jr., Luis Carlos	Saraperos de Saltillo	1.000	2	0	3.0	2	1	1	0	0	0
Mayfield, Jack	Toros de Tijuana	.984	23	23	201.0	64	21	42	1	4	0
Medina, Luis	Bravos de León	.944	15	4	56.0	18	3	14	1	1	0
Medina, Luis	Pericos de Puebla	.750	7	1	16.1	4	0	3	1	0	0
Medina, Luis	Olmecas de Tabasco	1.000	3	0	7.0	2	2	0	0	0	0
Medina, Luis	Olmecas de Tabasco	.833	10	1	23.1	6	2	3	1	0	0
Mejía, Alex	Acereros de Monclova	1.000	3	3	27.0	8	3	5	0	1	0
Meraz, Raudel	Pericos de Puebla	.000	1	0	1.0	0	0	0	0	0	0

CONTINÚA TERCERA BASE

JUGADOR	EQUIPO	PCT	JJ	J1	INN	TL	O	A	E	DP	TP
Monroy, Antonio	Tigres de Quintana Roo	.952	12	6	69.2	21	6	14	1	3	0
Mora, Ramón	Algodoneros del Unión Laguna	.000	1	0	1.0	0	0	0	0	0	0
Motta, Ítalo	Piratas de Campeche	.964	11	10	81.0	28	6	21	1	3	0
Muno, JJ	Algodoneros del Unión Laguna	1.000	20	5	73.1	22	6	16	0	1	0
Murillo, Agustín	Rieleros de Aguascalientes	.976	76	75	628.1	208	38	165	5	19	0
Murillo, Agustín	Leones de Yucatán	.833	5	5	50.0	12	3	7	2	1	0
Murillo, Agustín		.968	81	80	678.1	220	41	172	7	20	0
Navarro, Yamaico	Sultanes de Monterrey	.981	36	36	309.2	107	33	72	2	10	0
Norzagaray, Ciro	Pericos de Puebla	.973	29	27	232.2	75	15	58	2	7	0
Núñez, Aldo	Acereros de Monclova	.800	6	1	22.0	5	0	4	1	1	0
Núñez, Renato	Toros de Tijuana	1.000	1	1	7.0	1	0	1	0	1	0
Núñez, Renato	Leones de Yucatán	.938	5	5	40.0	16	4	11	1	0	0
Núñez, Renato		.941	6	6	47.0	17	4	12	1	1	0
Orrantía, José Carlos	Mariachis de Guadalajara	.000	1	0	1.0	0	0	0	0	0	0
Piña, Orlando	Guerreros de Oaxaca	.991	40	39	333.0	111	30	80	1	13	0
Quintero, Brayan	Mariachis de Guadalajara	.800	6	3	30.0	10	1	7	2	1	0
Quintero, Brayan	Piratas de Campeche	1.000	2	0	6.1	2	0	2	0	0	0
Quintero, Brayan		.833	8	3	36.1	12	1	9	2	1	0
Reginatto, Leonardo	Rieleros de Aguascalientes	.941	8	6	50.0	17	4	12	1	1	1
Rijo, Wendell	Acereros de Monclova	1.000	3	3	26.0	6	2	4	0	1	0
Ríos, Ramón	Rieleros de Aguascalientes	1.000	1	0	3.0	2	1	1	0	0	0
Rivero, Alejandro	Olmecas de Tabasco	.000	1	0	2.0	0	0	0	0	0	0
Robles, Michael	Generales de Durango	1.000	1	1	9.0	2	1	1	0	1	0
Rodríguez, Isaac	Toros de Tijuana	1.000	6	4	37.2	16	2	14	0	0	0
Rodríguez, Juan	Generales de Durango	.941	17	11	98.0	34	13	19	2	1	0
Rodríguez, Josh	Mariachis de Guadalajara	.939	74	72	613.0	180	52	117	11	19	0
Rodríguez, Josh	Tecos de los Dos Laredos	1.000	1	1	9.0	3	0	3	0	0	0
Rodríguez, Josh		.939	75	73	622.0	183	52	120	11	19	0
Rodríguez, Luis	Tecos de los Dos Laredos	1.000	7	0	9.0	5	2	3	0	1	0
Rodríguez, Reynaldo	Tigres de Quintana Roo	.000	1	0	1.0	0	0	0	0	0	0
Rodríguez, Ronny	Sultanes de Monterrey	.939	29	29	256.0	66	20	42	4	6	0
Rodríguez, Ronny	Leones de Yucatán	.900	9	9	77.0	30	11	16	3	0	0
Rodríguez, Ronny		.927	38	38	333.0	96	31	58	7	6	0
Rondón, José	Toros de Tijuana	.945	23	20	179.2	55	21	31	3	3	0
Rosa, Joseph	Olmecas de Tabasco	1.000	5	5	43.0	12	2	10	0	2	0
Ruiz, Rio	Diablos Rojos del México	.937	32	29	248.2	95	30	59	6	9	0
Salas, Issmael	Mariachis de Guadalajara	1.000	5	3	26.0	11	2	9	0	1	0
Salazar, Javier	Sultanes de Monterrey	.969	18	11	103.2	32	11	20	1	1	0
Sánchez, Javier	Generales de Durango	1.000	1	0	1.0	1	0	1	0	0	0
Sedio, Chad	Algodoneros del Unión Laguna	.000	2	0	5.0	0	0	0	0	0	0
Sepúlveda, Carlos	Diablos Rojos del México	1.000	1	1	9.0	5	2	3	0	0	0
Sermo, José	Generales de Durango	.839	14	14	106.1	31	7	19	5	2	0
Serrano, Ricardo	Saraperos de Saltillo	.959	43	41	346.0	122	31	86	5	5	0
Stankiewicz, Drew	Pericos de Puebla	.966	21	19	165.2	59	20	37	2	2	0
Terrazas, Rigoberto	Guerreros de Oaxaca	.800	3	2	24.0	10	3	5	2	0	0
Torrero, Miguel	Generales de Durango	.986	43	14	176.2	73	15	57	1	5	0
Valenzuela, Ricardo	Guerreros de Oaxaca	.000	1	0	2.0	0	0	0	0	0	0
Vargas, José	Bravos de León	.875	3	3	28.2	8	0	7	1	0	0
Vásquez, Niko	Bravos de León	.940	73	73	617.1	218	55	150	13	21	0
Vásquez, Niko	Toros de Tijuana	.000	1	0	1.0	0	0	0	0	0	0
Vásquez, Niko		.940	74	73	618.1	218	55	150	13	21	0
Vega, Mario	Rieleros de Aguascalientes	1.000	14	3	50.2	22	5	17	0	3	0

# FILDEO TEMPORADA 2023

CONTINÚA TERCERA BASE

JUGADOR	EQUIPO	PCT	JJ	Jl	INN	TL	O	A	E	DP	TP
Villanueva, Christian	Sultanes de Monterrey	.000	1	0	1.0	0	0	0	0	0	0
Villar, Jonathan	Algodoneros del Unión Laguna	.943	81	80	671.0	228	56	159	13	13	0
Wing, Michael	Saraperos de Saltillo	.910	31	27	257.1	78	30	41	7	4	0
Zamudio, Kevin	Guerreros de Oaxaca	.000	1	0	1.0	0	0	0	0	0	0
Zazueta, Christian	El Águila de Veracruz	.914	21	12	119.2	35	12	20	3	2	0
Zepeda, Óliver	Mariachis de Guadalajara	1.000	5	2	21.0	6	4	2	0	0	0

## SS

LÍDER	EQUIPO	PCT	JJ	Jl	INN	TL	O	A	E	DP	TP
Gamboa, Juan Carlos	Diablos Rojos del México	.981	61	61	513.2	311	95	210	6	44	0

JUGADOR	EQUIPO	PCT	JJ	Jl	INN	TL	O	A	E	DP	TP
Adames, Crithian	Pericos de Puebla	.968	52	52	426.2	249	84	157	8	35	0
Arellano, Carlos	El Águila de Veracruz	1.000	3	1	19.0	12	5	7	0	2	0
Armenta, Kevin	Saraperos de Saltillo	.000	1	0	1.0	1	0	0	1	0	0
Arredondo, Ángel	Diablos Rojos del México	.902	25	15	162.2	92	27	56	9	13	0
Ascanio, Rayder	Rieleros de Aguascalientes	.942	16	16	141.1	103	35	62	6	13	0
Ascanio, Rayder	Generales de Durango	.946	35	35	281.0	168	61	98	9	17	0
Ascanio, Rayder		.944	51	51	422.1	271	96	160	15	30	0
Atondo, Jasson	Olmecas de Tabasco	.960	73	73	620.0	347	126	207	14	43	0
Ávila, Emmanuel	Guerreros de Oaxaca	1.000	3	2	20.0	6	1	5	0	0	0
Avilés Jr., Luis	Acereros de Monclova	1.000	2	2	18.0	7	2	5	0	0	0
Bramasco, Ramón	Tigres de Quintana Roo	.935	22	18	170.1	92	22	64	6	9	0
Campoy, Fabián	Algodoneros del Unión Laguna	.971	27	9	110.0	68	27	39	2	11	0
Carrera, Gilberto	Bravos de León	.984	50	34	314.2	185	66	116	3	32	0
Carrillo, Elvin	Acereros de Monclova	.000	2	0	3.0	0	0	0	0	0	0
Castillo, Alí	Tecos de los Dos Laredos	1.000	8	4	37.2	17	7	10	0	2	0
Castillo, Iván	Acereros de Monclova	1.000	7	6	53.0	21	6	15	0	3	0
Castro, Daniel	Sultanes de Monterrey	1.000	4	3	26.0	14	4	10	0	4	0
Chávez, José Guadalupe	Mariachis de Guadalajara	.970	83	83	690.1	364	115	238	11	51	0
Córdoba, Allen	Algodoneros del Unión Laguna	.976	25	23	201.0	123	39	81	3	19	0
Delgado, Kristian	Rieleros de Aguascalientes	1.000	6	4	30.0	16	5	11	0	5	0
Díaz, Edwin	Saraperos de Saltillo	.988	34	33	301.1	169	43	124	2	26	0
Escobar, Alcides	Leones de Yucatán	.983	55	55	459.1	241	76	161	4	28	0
Escobar, Alcides	Acereros de Monclova	.974	26	26	224.0	116	35	78	3	17	0
Escobar, Alcides		.980	81	81	683.1	357	111	239	7	45	0
Flores, Aldo	Rieleros de Aguascalientes	.966	57	54	472.0	267	84	174	9	34	0
Flores, Jorge	Pericos de Puebla	.932	28	28	226.1	132	34	89	9	11	0
Flores, Jorge	Guerreros de Oaxaca	.959	36	36	306.1	193	59	126	8	31	0
Flores, Jorge		.947	64	64	532.2	325	93	215	17	42	0
Flores, Oziel	Guerreros de Oaxaca	.933	4	3	27.0	15	3	11	1	1	0
Gamboa, Juan Carlos	Diablos Rojos del México	.981	61	61	513.2	311	95	210	6	44	0
García, Edwin	Saraperos de Saltillo	1.000	24	22	181.0	65	19	46	0	10	0
García, Edosn	Acereros de Monclova	.957	29	20	188.2	93	30	59	4	14	0
García, Hanzel	Bravos de León	1.000	3	2	21.0	16	5	11	0	1	0
García, Sebastián	Guerreros de Oaxaca	1.000	2	1	12.0	12	1	11	0	0	0
Gastélum, Christopher	Mariachis de Guadalajara	1.000	1	1	8.0	5	3	2	0	2	0
Gatewood, Henry	Tecos de los Dos Laredos	.971	78	77	674.0	349	109	230	10	43	0
Gregorius, Didi	Algodoneros del Unión Laguna	.963	25	25	219.1	107	39	64	4	16	0
Guerra, Yosmany	Tigres de Quintana Roo	.889	3	3	23.2	18	5	11	2	2	0
Guerra, Yosmany	Piratas de Campeche	.974	53	52	405.1	189	78	106	5	24	0
Guerra, Yosmany		.966	56	55	428.3	207	83	117	7	26	0

CONTINÚA SHORT STOP

JUGADOR	EQUIPO	PCT	JJ	J1	INN	TL	O	A	E	DP	TP
Hernández, Héctor	Olmecas de Tabasco	1.000	3	3	22.0	13	3	10	0	1	0
Jaime, Marco	Leones de Yucatán	1.000	22	12	135.0	72	29	43	0	11	0
Lamas, Keven	Bravos de León	1.000	3	2	15.0	17	1	16	0	1	0
Leyva, Samar	Guerreros de Oaxaca	.977	41	41	346.1	222	78	139	5	32	0
Leyva, Samar	Pericos de Puebla	.900	5	1	20.0	10	3	6	1	3	0
Leyva, Samar		.974	46	42	366.1	232	81	145	6	35	0
Lugo, Édgar	Guerreros de Oaxaca	.714	2	1	10.0	7	2	3	2	0	0
Maris III, Peter	Guerreros de Oaxaca	.909	3	3	22.0	11	5	5	1	1	0
Maris III, Peter	Acereros de Monclova	.906	11	8	80.0	32	14	15	3	2	0
Maris III, Peter		.906	14	11	102.0	43	19	20	4	3	0
Márquez, Víctor	Generales de Durango	.956	56	45	413.2	249	78	160	11	48	0
Martínez Jr., Luis Carlos	Saraperos de Saltillo	.900	12	10	94.2	60	14	40	6	10	0
Mayfield, Jack	Toros de Tijuana	.956	64	59	527.1	226	77	139	10	22	0
Medina, Luis	Bravos de León	.971	56	52	440.2	244	80	157	7	37	0
Medina, Luis	Pericos de Puebla	1.000	5	3	28.0	14	5	9	0	4	0
Medina, Luis	Olmecas de Tabasco	1.000	3	0	3.0	1	0	1	0	1	0
Medina, Luis		1.000	8	3	31.0	15	5	10	0	5	0
Mejía, Alex	Acereros de Monclova	.940	22	22	176.1	83	27	51	5	13	0
Mora, Héctor	El Águila de Veracruz	.900	5	2	22.0	10	5	4	1	3	0
Mora, Ramón	Algodoneros del Unión Laguna	.000	1	0	1.0	0	0	0	0	0	0
Motta, Ítalo	Piratas de Campeche	.920	47	36	337.1	174	65	95	14	18	0
Muno, JJ	Algodoneros del Unión Laguna	.000	1	0	2.0	0	0	0	0	0	0
Noriega, Gabriel	Tigres de Quintana Roo	.978	20	20	181.0	93	37	54	2	14	0
Norzararay, Ciro	Pericos de Puebla	1.000	9	3	43.0	21	9	12	0	1	0
Núñez, Gustavo	El Águila de Veracruz	.971	85	85	739.1	418	155	251	12	67	0
Núñez, Aldo	Acereros de Monclova	.958	7	5	46.0	24	11	12	1	4	0
Orrantía, José Carlos	Mariachis de Guadalajara	.969	11	2	41.0	32	7	24	1	5	0
Quintero, Brayán	Mariachis de Guadalajara	1.000	6	3	30.0	16	4	12	0	4	0
Quintero, Brayán	Piratas de Campeche	.000	1	0	1.0	0	0	0	0	0	0
Quintero, Brayán		1.000	7	3	31.0	16	4	12	0	4	0
Ríos, Ramón	Rieleros de Aguascalientes	.960	11	10	83.2	50	16	32	2	12	0
Rivera, Missael	Saraperos de Saltillo	.965	25	20	176.2	86	23	60	3	16	0
Rivero, Alejandro	Olmecas de Tabasco	1.000	12	6	61.1	36	14	22	0	7	0
Robles, Alex	Tigres de Quintana Roo	.945	20	19	153.0	91	34	52	5	15	0
Rodríguez, Luis	Tecos de los Dos Laredos	1.000	5	5	38.1	18	3	15	0	3	0
Rondón, José	Toros de Tijuana	.000	1	0	1.0	0	0	0	0	0	0
Rosa, Joseph	Olmecas de Tabasco	1.000	2	1	10.0	3	2	1	0	0	0
Salazar, Adrián	Saraperos de Saltillo	1.000	1	0	1.0	2	1	1	0	0	0
Salazar, Javier	Sultanes de Monterrey	.937	11	10	86.0	63	22	37	4	7	0
Sánchez, Javier	Generales de Durango	.833	8	6	50.0	36	10	20	6	6	0
Sánchez, Armani	Saraperos de Saltillo	1.000	5	4	34.0	18	7	11	0	2	0
Sardiñas, Luis	Algodoneros del Unión Laguna	.968	32	32	258.1	125	41	80	4	14	0
Sardiñas, Luis	Leones de Yucatán	.951	23	23	205.0	103	36	62	5	14	0
Sardiñas, Luis		.960	55	55	463.1	228	77	142	9	28	0
Sepúlveda, Carlos	Diablos Rojos del México	.984	14	12	109.2	64	17	46	1	12	0
Torrero, Miguel	Generales de Durango	.000	1	0	1.0	0	0	0	0	0	0
Trejo, Randy	Tigres de Quintana Roo	.977	14	10	95.0	44	19	24	1	10	0
Valencia, Emiliano	Olmecas de Tabasco	.000	1	0	1.0	0	0	0	0	0	0
Valenzuela, Roberto	Sultanes de Monterrey	.979	75	74	656.2	331	101	223	7	52	0
Vega, Emiliano	Rieleros de Aguascalientes	1.000	3	0	10.0	4	2	2	0	1	0
Vega, Mario	Rieleros de Aguascalientes	.955	10	4	36.0	22	3	18	1	4	0
Villa, José	Toros de Tijuana	1.000	2	0	4.0	3	1	2	0	0	0
Zazueta, Amadeo	Toros de Tijuana	.957	31	31	273.0	163	53	103	7	21	0



# FILDEO TEMPORADA 2023

## JI

LÍDER	EQUIPO	PCT	JJ	JI	INN	TL	O	A	E	DP	TP
López, Alfredo	Generales de Durango	.985	74	70	584.0	130	114	14	2	2	0

JUGADOR	EQUIPO	PCT	JJ	JI	INN	TL	O	A	E	DP	TP
Acosta, Matthew	Acereros de Monclova	1.000	1	1	6.0	2	2	0	0	0	0
Acosta, Matthew	Saraperos de Saltillo	.944	23	15	150.0	36	31	3	2	1	0
Acosta, Matthew		.921	24	16	156.0	38	33	3	2	1	0
Aguilar, Armando	Pericos de Puebla	.000	1	0	2.0	0	0	0	0	0	0
Araiza, Bryan	Guerreros de Oaxaca	1.000	10	8	63.2	14	13	1	0	0	0
Arcia, Oswaldo	Mariachis de Guadalajara	.000	1	0	8.0	1	0	0	1	0	0
Arias, Isael	Guerreros de Oaxaca	1.000	3	3	26.0	6	3	3	0	0	0
Arredondo, Jesús	Saraperos de Saltillo	1.000	3	3	21.0	3	3	0	0	0	0
Barrera, Luis	Olmecas de Tlaxcala	1.000	1	0	4.0	2	2	0	0	0	0
Batista, Xavier	Bravos de León	1.000	7	7	63.1	6	6	0	0	0	0
Batista, Xavier	Mariachis de Guadalajara	1.000	5	5	36.0	6	6	0	0	0	0
Batista, Xavier		1.000	12	12	99.1	12	12	0	0	0	0
Boyd, BJ	Acereros de Monclova	.833	4	3	29.0	6	5	0	1	0	0
Bravo, Édgar	Algodoneros del Unión Laguna	1.000	3	3	23.1	5	4	1	0	0	0
Bravo, Édgar	Bravos de León	1.000	5	4	31.0	8	7	1	0	0	0
Bravo, Édgar		1.000	8	7	54.1	13	11	2	0	0	0
Byrd, Justin	Bravos de León	.961	74	73	637.1	128	117	6	5	1	0
Camacho, Ángel	Leones de Yucatán	1.000	20	2	53.0	11	10	1	0	0	0
Carrillo, Adalberto	Toros de Tijuana	1.000	26	12	122.2	27	25	2	0	1	0
Castillo, Alí	Tecos de los Dos Laredos	1.000	1	1	7.0	1	1	0	0	0	0
Castillo, Rusney	Mariachis de Guadalajara	1.000	7	7	52.0	5	5	0	0	0	0
Castro, Leandro	Acereros de Monclova	1.000	4	4	35.0	4	4	0	0	0	0
Cobos Jr., Rogelio	Pericos de Puebla	.000	4	1	13.0	0	0	0	0	0	0
Córdoba, Allem	Algodoneros del Unión Laguna	.958	31	28	224.1	48	44	2	2	1	0
Cornejo, Daniel	Rieleros de Aguascalientes	.990	52	44	406.0	100	95	4	1	0	0
Cossío, Luis	Mariachis de Guadalajara	.000	1	0	3.0	0	0	0	0	0	0
Delgado, Randy	Sultanes de Monterrey	.000	1	0	3.0	0	0	0	0	0	0
Escobedo, Julián	Algodoneros del Unión Laguna	1.000	20	14	129.0	38	37	1	0	0	0
Estrada, Calvin	Bravos de León	1.000	3	3	29.2	3	3	0	0	0	0
Estrada, Calvin	Acereros de Monclova	1.000	9	9	75.0	18	18	0	0	0	0
Estrada, Calvin		1.000	12	12	104.2	21	21	0	0	0	0
Ferreiro, Francisco	Piratas de Campeche	.933	13	9	76.0	15	14	0	1	0	0
Figuerola, Carlos	Guerreros de Oaxaca	1.000	9	9	80.0	9	9	0	0	0	0
Figuerola, Carlos	Acereros de Monclova	1.000	2	1	10.0	1	1	0	0	0	0
Figuerola, Carlos		1.000	11	10	90.0	10	10	0	0	0	0
Figuerola, José Augusto	Mariachis de Guadalajara	1.000	13	9	85.1	12	11	1	0	0	0
Filia, Eric	Guerreros de Oaxaca	.947	13	13	105.0	19	18	0	1	0	0
Filia, Eric	Acereros de Monclova	.972	19	17	150.0	36	35	0	1	0	0
Filia, Eric		.963	32	30	255.0	55	53	0	2	0	0
Flores, Alejandro	Algodoneros del Unión Laguna	.950	10	9	66.1	20	19	0	1	0	0
Flores, Joel	Bravos de León	.000	2	0	4.0	0	0	0	0	0	0
Flores, Oziel	Guerreros de Oaxaca	.000	1	0	1.0	0	0	0	0	0	0
Flores, Ramón	Diablos Rojos del México	.962	76	75	662.2	130	118	7	5	2	0
Flores, Rudy	Tecos de los Dos Laredos	.971	20	18	141.0	34	33	0	1	0	0
Franco, Rafael	Sultanes de Monterrey	.000	3	0	6.0	0	0	0	0	0	0
Gaitan, Alonso	El Águila de Veracruz	.981	55	54	467.1	108	103	3	2	1	0
García, Anthony	Mariachis de Guadalajara	.976	22	22	186.0	41	39	1	1	0	0
García, Anthony	Leones de Yucatán	1.000	6	6	55.0	11	9	2	0	0	0
García, Anthony		.980	28	28	241.0	52	48	3	1	0	0

## CONTINÚA JARDINERO IZQUIERDO

JUGADOR	EQUIPO	PCT	JJ	Jl	INN	TL	O	A	E	DP	TP
García, Edson	Acereros de Monclova	1.000	11	8	70.2	18	16	2	0	1	0
Giansanti, Anthony	El Águila de Veracruz	.967	13	13	102.0	30	29	0	1	0	0
Giansanti, Anthony	Saraperos de Saltillo	1.000	2	1	9.0	3	3	0	0	0	0
Giansanti, Anthony		.969	15	14	111.0	33	32	0	1	0	0
Gómez, Amílcar	Rieleros de Aguascalientes	1.000	11	4	46.1	12	12	0	0	0	0
González, Alejandro	Diablos Rojos del México	.889	11	2	36.1	9	8	0	1	0	0
González, Álvaro	Saraperos de Saltillo	1.000	4	2	16.2	2	2	0	0	0	0
González, Santiago	Generales de Durango	.800	6	0	17.2	5	4	0	1	0	0
Gutiérrez, Beder	Tecos de los Dos Laredos	1.000	15	3	60.0	16	16	0	0	0	0
Guzmán, Miguel	Pericos de Puebla	1.000	11	8	64.0	14	13	1	0	0	0
Harris, Alonzo	Tecos de los Dos Laredos	.976	68	63	536.0	126	115	8	3	1	0
Hernández, Francisco	Algodoneros del Unión Laguna	1.000	25	3	57.2	18	18	0	0	0	0
Hernández, Jan	Sultanes de Monterrey	.957	10	10	84.0	23	22	0	1	0	0
Hernández, Yadiel	Sultanes de Monterrey	.989	58	56	487.1	92	85	6	1	0	0
Jaime, Marco	Leones de Yucatán	.000	1	0	3.0	0	0	0	0	0	0
Jiménez, Daniel	Tigres de Quintana Roo	.966	27	19	188.0	29	27	1	1	0	0
Kay, Grant	Tecos de los Dos Laredos	.000	1	1	6.0	0	0	0	0	0	0
Larduet, Yuniesky	Piratas de Campeche	.990	56	55	443.2	101	99	1	1	0	0
López, Alfredo	Generales de Durango	.985	74	70	584.0	130	114	14	2	2	0
López, Elmer	Generales de Durango	1.000	1	0	4.0	2	2	0	0	0	0
López, Marco	Saraperos de Saltillo	.000	2	0	3.1	0	0	0	0	0	0
Lucero, Christian	Diablos Rojos del México	1.000	3	2	24.0	1	1	0	0	0	0
Lugo, Édgar	Guerreros de Oaxaca	.000	2	0	2.0	0	0	0	0	0	0
Lugo, Francisco	Olmecas de Tabasco	1.000	23	18	159.0	34	32	2	0	0	0
Luna, José	El Águila de Veracruz	1.000	6	3	36.0	9	9	0	0	0	0
Machín, Vimal	Mariachis de Guadalajara	1.000	7	6	54.1	10	10	0	0	0	0
Madero, Diego	Leones de Yucatán	.000	1	0	2.0	0	0	0	0	0	0
Martín, Andrés	Mariachis de Guadalajara	1.000	4	2	22.0	4	4	0	0	0	0
Martínez, José	Leones de Yucatán	.981	77	77	645.1	105	102	1	2	0	0
Medina, Luis	Bravos de León	1.000	1	1	9.0	3	3	0	0	0	0
Medina, Luis	Pericos de Puebla	1.000	2	0	2.0	1	1	0	0	0	0
Mendoza, Brayan	Sultanes de Monterrey	.000	4	0	6.0	0	0	0	0	0	0
Mercado, Daniel	Pericos de Puebla	.000	1	0	3.0	0	0	0	0	0	0
Mireles, Javier	Saraperos de Saltillo	1.000	1	1	5.0	2	2	0	0	0	0
Mora, Ramón	Algodoneros del Unión Laguna	.000	1	0	2.0	0	0	0	0	0	0
Morales, Christian	Saraperos de Saltillo	1.000	11	1	30.0	2	2	0	0	0	0
Muno, JJ	Algodoneros del Unión Laguna	1.000	4	4	27.0	5	3	2	0	0	0
Navarro, Christian	Piratas de Campeche	.966	21	11	117.0	29	27	1	1	0	0
Navarro, Efrén	Toros de Tijuana	1.000	3	2	20.0	2	2	0	0	0	0
Navarro, Efrén	Acereros de Monclova	1.000	7	3	38.0	9	9	0	0	0	0
Navarro, Efrén		1.000	10	5	58.0	11	11	0	0	0	0
Nieves, Efrén	Tigres de Quintana Roo	.500	6	2	23.0	4	2	0	2	0	0
Núñez, Aldo	Acereros de Monclova	1.000	2	0	5.0	1	1	0	0	0	0
Núñez, Renato	Acereros de Monclova	1.000	2	2	18.0	4	3	1	0	1	0
Obeso, Norberto	Leones de Yucatán	1.000	5	5	40.0	11	11	0	0	0	0
O'Brien, Peter	Pericos de Puebla	.979	82	76	637.0	140	135	2	3	0	0
Oloque, Manny	Generales de Durango	1.000	9	2	32.0	4	3	1	0	0	0
Orduño, Manuel	Tigres de Quintana Roo	1.000	2	1	11.0	2	2	0	0	0	0
Orozco, José Manuel	Generales de Durango	1.000	1	1	6.0	1	1	0	0	0	0
Ortiz, Alejandro	El Águila de Veracruz	.933	10	9	82.0	15	14	0	1	0	0
Ortiz, Alejandro	Tigres de Quintana Roo	1.000	9	9	78.0	11	11	0	0	0	0
Ortiz, Alejandro		.961	19	18	160.0	26	25	0	1	0	0

# FILDEO TEMPORADA 2023

## CONTINÚA JARDINERO IZQUIERDO

JUGADOR	EQUIPO	PCT	JJ	J1	INN	TL	O	A	E	DP	TP
Ortiz, Danny	Pericos de Puebla	.800	2	2	18.0	5	4	0	1	0	0
Ortiz, Eliezer	Saraperos de Saltillo	1.000	4	2	19.2	5	5	0	0	0	0
Pacheco, Carlos	Guerreros de Oaxaca	1.000	16	8	87.1	13	13	0	0	0	0
Partida, Luis	El Águila de Veracruz	1.000	1	0	2.0	1	1	0	0	0	0
Pérez, Félix	Toros de Tijuana	1.000	23	19	171.1	32	32	0	0	0	0
Pérez, Jairo	Tigres de Quintana Roo	1.000	3	3	27.0	7	7	0	0	0	0
Pérez, Juan	Acereros de Monclova	1.000	5	4	38.0	8	8	0	0	0	0
Pérez, Sergio	Rieleros de Aguascalientes	1.000	5	5	36.0	4	4	0	0	0	0
Perio, Noah	Acereros de Monclova	1.000	3	3	26.0	4	4	0	0	0	0
Perio, Noah	Toros de Tijuana	.984	37	34	292.0	61	58	2	1	0	0
Perio, Noah		.984	40	37	318.0	65	62	2	1	0	0
Pomare, Derwin	Tigres de Quintana Roo	1.000	5	5	39.0	4	4	0	0	0	0
Pulido, Jesús	El Águila de Veracruz	.000	1	0	3.0	0	0	0	0	0	0
Ramírez, Ramón	Piratas de Campeche	1.000	12	12	97.0	21	20	1	0	0	0
Ramírez, Ramón	Mariachis de Guadalajara	1.000	8	4	43.0	12	10	2	0	0	0
Ramírez, Ramón		1.000	20	16	140.0	33	30	3	0	0	0
Reyes, Ángel	Rieleros de Aguascalientes	1.000	5	5	42.0	14	14	0	0	0	0
Rifaela, Ademar	Guerreros de Oaxaca	1.000	26	26	213.2	46	46	0	0	0	0
Rifaela, Ademar	Generales de Durango	.667	6	6	48.0	6	4	0	2	0	0
Rifaela, Ademar		.961	32	32	261.2	52	50	0	2	0	0
Roberson, Chris	Acereros de Monclova	1.000	13	10	90.1	23	23	0	0	0	0
Robles, Michael	Generales de Durango	1.000	1	1	8.0	2	2	0	0	0	0
Rodríguez, Ricky	Rieleros de Aguascalientes	.978	30	30	242.2	45	43	1	1	1	0
Rojas Jr., Mel	Toros de Tijuana	1.000	4	4	36.0	2	2	0	0	0	0
Rojas Jr., Mel	Acereros de Monclova	.974	24	24	198.0	38	34	3	1	2	0
Rojas Jr., Mel	Guerreros de Oaxaca	.958	15	15	126.0	24	23	0	1	0	0
Rojas Jr., Mel		.968	43	43	360.0	64	59	3	2	2	0
Romero, Stefan	Diablos Rojos del México	1.000	9	9	63.0	15	15	0	0	0	0
Rondón, José	Toros de Tijuana	1.000	13	13	110.0	14	13	1	0	0	0
Rosario, Olmo	Tigres de Quintana Roo	1.000	39	39	324.0	56	53	3	0	0	0
Rosario, Rainel	Saraperos de Saltillo	.981	60	60	514.0	107	103	2	2	0	0
Sánchez, Asael	Sultanes de Monterrey	.950	23	21	182.1	40	36	2	2	0	0
Santos, Roel	Olmecas de Tabasco	.981	60	59	501.1	104	100	2	2	0	0
Serrano, Maikel	Olmecas de Tabasco	.923	8	6	53.0	13	12	0	1	0	0
Servín, Giancarlo	Pericos de Puebla	1.000	3	0	5.0	1	1	0	0	0	0
Sesma, Jorge	Algodoneros del Unión Laguna	1.000	22	8	105.1	24	24	0	0	0	0
Smith, Mallex	Mariachis de Guadalajara	.966	34	34	279.2	59	56	1	2	1	0
Tavárez, Aneury	Generales de Durango	1.000	6	6	46.0	6	6	0	0	0	0
Tavárez, Aneury	Guerreros de Oaxaca	1.000	5	5	42.0	8	6	2	0	0	0
Tavárez, Aneury		1.000	11	11	88.0	14	12	2	0	0	0
Tejeda, Isaías	Tigres de Quintana Roo	.929	8	8	64.0	14	12	1	1	0	0
Tovalín, Adrián	Algodoneros del Unión Laguna	.882	20	20	156.2	34	28	2	4	1	0
Trejo, Randy	Tigres de Quintana Roo	.000	1	0	1.0	0	0	0	0	0	0
Valdez, Adolfo	Leones de Yucatán	1.000	1	0	1.0	1	1	0	0	0	0
Vásquez, Niko	Toros de Tijuana	1.000	6	6	53.1	8	8	0	0	0	0
Villarreal, Brandon	Saraperos de Saltillo	1.000	1	1	9.0	2	2	0	0	0	0
Williams, Anthony	Bravos de León	1.000	2	2	17.0	5	3	2	0	1	0
Williams, Francisco	Piratas de Campeche	1.000	2	1	10.0	3	3	0	0	0	0
Wing, Michael	Saraperos de Saltillo	1.000	3	3	12.0	4	4	0	0	0	0
Zamudio, Kevin	Guerreros de Oaxaca	.000	1	0	1.0	0	0	0	0	0	0
Zazueta, Christian	El Águila de Veracruz	1.000	10	9	88.0	14	13	1	0	0	0
Zazueta, Irving	Tigres de Quintana Roo	1.000	6	2	26.1	6	6	0	0	0	0

JC

LÍDER	EQUIPO	PCT	JJ	JI	INN	TL	O	A	E	DP	TP
Germán, Leo	Pericos de Puebla	1.000	60	50	442.0	111	103	8	0	3	0

JUGADOR	EQUIPO	PCT	JJ	JI	INN	TL	O	A	E	DP	TP
Acosta, Matthew	Saraperos de Saltillo	1.000	17	15	137.1	26	25	1	0	0	0
Amador, Abiel	Rieleros de Aguascalientes	.923	9	7	60.0	26	24	0	2	0	0
Amaral, Beau	Toros de Tijuana	.991	49	45	396.2	107	101	5	1	1	0
Araiza, Bryan	Guerreros de Oaxaca	.963	17	12	120.0	27	26	0	1	0	0
Arias, Israel	Guerreros de Oaxaca	.950	21	17	144.2	40	35	3	2	1	0
Barrera, Luis	Olmecas de Tabasco	1.000	3	0	8.0	4	4	0	0	0	0
Barrera, Luis	Tigres de Quintana Roo	.976	51	51	446.2	166	151	11	4	4	0
Barreto, Franklin	Tecos de los Dos Laredos	1.000	10	10	78.1	22	22	0	0	0	0
Boyd, BJ	Acereros de Monclova	1.000	3	3	23.0	4	4	0	0	0	0
Broxton, Keon	Acereros de Monclova	1.000	8	7	63.0	18	18	0	0	0	0
Byrd, Justin	Bravos de León	1.000	6	6	47.0	11	9	2	0	0	0
Camacho, Ángel	Leones de Yucatán	1.000	11	9	76.0	24	24	0	0	0	0
Cardona, José	Sultanes de Monterrey	.974	84	83	719.2	228	212	10	6	1	0
Carrillo, Adalberto	Toros de Tijuana	.000	1	0	1.0	0	0	0	0	0	0
Chacón, Hans	Leones de Yucatán	.000	3	1	12.0	0	0	0	0	0	0
Cobos Jr., Rogelio	Pericos de Puebla	1.000	5	1	15.0	3	2	1	0	0	0
Combs, Dalton	Tigres de Quintana Roo	.964	24	24	208.1	56	54	0	2	1	0
Córdoba, Allen	Algodoneros del Unión Laguna	1.000	10	8	65.0	18	17	1	0	0	0
Cossio, Luis	Mariachis de Guadalajara	.000	1	0	1.0	0	0	0	0	0	0
Drake, Yadir	Leones de Yucatán	1.000	2	2	18.0	5	5	0	0	0	0
Escobedo, Julián	Algodoneros del Unión Laguna	1.000	4	3	24.0	2	2	0	0	0	0
Fabela, Jesús	Diablos Rojos del México	1.000	4	4	33.0	8	8	0	0	0	0
Fargas, Johneshwy	Saraperos de Saltillo	.981	41	41	372.1	104	99	3	2	0	0
Ferreiro, Francisco	Piratas de Campeche	.800	4	1	19.0	5	4	0	1	0	0
Figueroa, Carlos	Guerreros de Oaxaca	.000	1	1	9.0	0	0	0	0	0	0
Figueroa, Carlos	Acereros de Monclova	.968	62	59	514.0	125	119	2	4	1	0
Figueroa, Carlos		.968	63	60	523.0	125	119	2	4	1	0
Figueroa, José Augusto	Mariachis de Guadalajara	.000	2	0	4.0	0	0	0	0	0	0
Filia, Eric	Guerreros de Oaxaca	1.000	21	20	163.1	36	34	2	0	0	0
Filia, Eric	Acereros de Monclova	1.000	10	8	69.0	12	12	0	0	0	0
Filia, Eric		1.000	31	28	232.1	48	46	2	0	0	0
Flores, Joel	Bravos de León	.974	20	12	113.0	38	34	3	1	1	0
Flores, Oziel	Guerreros de Oaxaca	1.000	4	4	27.0	6	6	0	0	0	0
Franco, Rafael	Sultanes de Monterrey	.000	1	0	1.0	0	0	0	0	0	0
Gaitán, Alonso	El Águila de Veracruz	1.000	18	15	138.0	44	44	0	0	0	0
García, Alan	Bravos de León	.889	9	2	27.0	9	8	0	1	0	0
Germán, Leo	Pericos de Puebla	1.000	60	50	442.0	111	103	8	0	3	0
Giansanti, Anthony	El Águila de Veracruz	1.000	8	8	71.0	19	17	2	0	0	0
Giansanti, Anthony	Saraperos de Saltillo	1.000	9	9	70.2	19	18	1	0	0	0
Giansanti, Anthony		1.000	17	17	141.2	38	35	3	0	0	0
Gómez, Amílcar	Rieleros de Aguascalientes	1.000	11	4	58.0	14	13	1	0	0	0
González, Alejandro	Diablos Rojos del México	.000	3	0	4.0	0	0	0	0	0	0
Gotta, Cade	Tecos de los Dos Laredos	.980	66	66	556.2	153	144	6	3	3	0
Gutiérrez, Beder	Tecos de los Dos Laredos	1.000	3	0	7.0	1	1	0	0	0	0
Guzmán, Miguel	Pericos de Puebla	.978	24	24	179.0	45	44	0	1	0	0
Harris, Alonzo	Tecos de los Dos Laredos	.966	17	10	108.0	29	25	3	1	2	0
Heras, Leo	Olmecas de Tabasco	.833	2	2	17.0	6	5	0	1	0	0
Hernández, David	Bravos de León	1.000	4	3	30.0	8	6	2	0	0	0
Hernández, Francisco	Algodoneros del Unión Laguna	1.000	6	2	23.0	7	7	0	0	0	0

# FILDEO TEMPORADA 2023

## CONTINÚA JARDINERO CENTRAL

JUGADOR	EQUIPO	PCT	JJ	J1	INN	TL	O	A	E	DP	TP
Hernández, Jan	Sultanes de Monterrey	1.000	2	1	12.0	2	2	0	0	0	0
Hernández, Yadiel	Sultanes de Monterrey	1.000	4	3	28.0	7	7	0	0	0	0
Jaime, Marco	Leones de Yucatán	.960	12	11	90.0	25	23	1	1	0	0
Jiménez, Daniel	Tigres de Quintana Roo	1.000	14	11	91.1	15	15	0	0	0	0
Lake, Junior	Toros de Tijuana	.933	5	5	47.0	15	14	0	1	0	0
Lake, Junior	El Águila de Veracruz	.987	65	65	562.1	152	146	4	2	0	0
Lake, Junior		.982	70	70	609.1	167	160	4	3	0	0
Larduet, Yuniesky	Piratas de Campeche	.946	23	22	187.1	56	53	0	3	0	0
Leyva, Samar	Guerreros de Oaxaca	1.000	1	0	3.0	2	2	0	0	0	0
López, Alfredo	Generales de Durango	1.000	2	1	14.2	7	7	0	0	0	0
López, Elmer	Generales de Durango	.949	33	5	99.2	39	34	3	2	0	0
Macías, Fabricio	Leones de Yucatán	.952	8	8	68.0	21	20	0	1	0	0
Martín, Andrés	Mariachis de Guadalajara	1.000	1	0	6.0	4	4	0	0	0	0
Martínez, Alberth	Generales de Durango	.980	25	23	173.2	51	47	3	1	0	0
Medina, Luis	Pericos de Puebla	1.000	2	0	6.0	2	2	0	0	0	0
Medina, Luis	Olmecas de Tabasco	.000	1	0	1.0	0	0	0	0	0	0
Medina, Luis		1.000	3	0	7.0	2	2	0	0	0	0
Mendoza, Brayán	Sultanes de Monterrey	.000	3	0	5.0	1	0	0	1	0	0
Morales, Christian	Saraperos de Saltillo	1.000	7	4	33.2	3	3	0	0	0	0
Muno, JJ	Algodoneros del Unión Laguna	1.000	1	0	5.0	1	1	0	0	0	0
Navarro, Christian	Piratas de Campeche	.000	2	0	3.0	0	0	0	0	0	0
Nieves, Efrén	Tigres de Quintana Roo	1.000	3	0	4.0	2	2	0	0	0	0
Obeso, Norberto	Leones de Yucatán	.991	59	59	527.1	117	113	3	1	1	0
O'Brien, Peter	Pericos de Puebla	1.000	9	9	64.0	17	15	2	0	0	0
Oloque, Manny	Generales de Durango	.975	60	55	443.2	121	115	3	3	1	0
Orduño, Manuel	Tigres de Quintana Roo	.750	3	2	18.0	4	3	0	1	0	0
Ornelas, Julián	Diablos Rojos del México	.982	85	84	749.0	170	161	6	3	2	0
Ortiz, Alejandro	Tigres de Quintana Roo	1.000	2	1	11.0	4	4	0	0	0	0
Ortiz, Eliezer	Pericos de Puebla	1.000	7	3	38.0	11	11	0	0	0	0
Ortiz, Eliezer	Saraperos de Saltillo	1.000	1	1	9.0	4	4	0	0	0	0
Ortiz, Eliezer		1.000	8	4	47.0	15	15	0	0	0	0
Pacheco, Carlos	Guerreros de Oaxaca	1.000	1	1	7.0	2	2	0	0	0	0
Partida, Luis	El Águila de Veracruz	1.000	4	0	8.0	2	2	0	0	0	0
Pérez, Juan	Acereros de Monclova	.941	14	11	108.0	34	30	2	2	0	0
Perio, Noah	Toros de Tijuana	1.000	3	3	22.0	3	3	0	0	0	0
Polo, Tito	Bravos de León	.882	8	8	64.0	17	15	0	2	0	0
Ramírez, Ramón	Mariachis de Guadalajara	.000	1	0	3.0	0	0	0	0	0	0
Reyes, Ángel	Rieleros de Aguascalientes	.976	77	77	655.0	210	198	7	5	0	0
Robles, Édgar	Algodoneros del Unión Laguna	.989	82	75	661.2	186	171	13	2	6	0
Robles, Michael	Generales de Durango	1.000	2	2	14.0	7	6	1	0	0	0
Rodríguez, Herlis	Olmecas de Tabasco	.987	78	78	665.0	156	144	10	2	2	0
Rojas Jr., Mel	Acereros de Monclova	1.000	3	1	12.0	3	2	1	0	0	0
Romero, Randy	Mariachis de Guadalajara	.989	74	74	632.1	188	179	7	2	0	0
Rondón, José	Toros de Tijuana	.989	39	37	338.2	88	84	3	1	0	0
Rosario, Rainel	Saraperos de Saltillo	1.000	4	3	23.2	6	6	0	0	0	0
Salazar, Javier	Sultanes de Monterrey	1.000	1	0	3.0	1	1	0	0	0	0
Santos, Roel	Olmecas de Tabasco	1.000	5	3	26.1	4	4	0	0	0	0
Sesma, Jorge	Algodoneros del Unión Laguna	.000	3	1	13.0	0	0	0	0	0	0
Smith, Mallex	Saraperos de Saltillo	.951	13	13	118.0	41	37	2	2	0	0
Smith, Mallex	Mariachis de Guadalajara	.947	17	15	123.0	38	34	2	2	0	0
Smith, Mallex		.949	30	28	241.0	79	71	4	4	0	0
Thomas, Dillon	Guerreros de Oaxaca	.976	32	32	273.2	83	79	2	2	1	0



CONTINÚA JARDINERO CENTRAL

JUGADOR	EQUIPO	PCT	JJ	JI	INN	TL	O	A	E	DP	TP
Tocci, Carlos	Piratas de Campeche	.988	67	65	534.1	169	160	7	2	1	0
Valdez, Adolfo	Leones de Yucatán	1.000	3	0	8.0	3	3	0	0	0	0
Villarreal, Brandon	Bravos de León	.967	63	59	502.1	150	137	8	5	5	0
Villegas, Fernando	Saraperos de Saltillo	1.000	3	3	25.0	8	8	0	0	0	0
Williams, Anthony	Bravos de León	.000	1	0	3.0	0	0	0	0	0	0
Zazueta, Christian	El Águila de Veracruz	1.000	1	0	1.0	1	1	0	0	0	0
Zazueta, Irving	Tigres de Quintana Roo	1.000	3	1	14.0	3	3	0	0	0	0
Zazueta, Irving	Bravos de León	1.000	2	0	5.0	1	1	0	0	0	0
Zazueta, Irving		1.000	5	1	19.0	4	4	0	0	0	0

JD

LÍDER	EQUIPO	PCT	JJ	JI	INN	TL	O	A	E	DP	TP
Drake, Yadir	Leones de Yucatán	1.000	63	63	519.0	120	108	12	0	2	0

JUGADOR	EQUIPO	PCT	JJ	JI	INN	TL	O	A	E	DP	TP
Acosta, Matthew	Saraperos de Saltillo	1.000	7	5	57.0	16	16	0	0	0	0
Aguilar, José Juan	El Águila de Veracruz	.992	74	74	621.1	133	130	2	1	1	0
Aguilar, Ryan	Tecos de los Dos Laredos	.000	3	3	25.0	0	0	0	0	0	0
Alvarado, Hermán	Rieleros de Aguascalientes	.000	1	0	4.0	0	0	0	0	0	0
Álvarez, Ricky	Mariachis de Guadalajara	1.000	24	24	183.1	28	28	0	0	0	0
Amador, Abiel	Rieleros de Aguascalientes	.000	1	0	1.0	0	0	0	0	0	0
Amaral, Beau	Toros de Tijuana	.000	1	0	1.0	0	0	0	0	0	0
Araza, Bryan	Guerreros de Oaxaca	1.000	6	3	33.0	7	7	0	0	0	0
Arcia, Oswaldo	Rieleros de Aguascalientes	.958	16	16	125.0	24	23	0	1	0	0
Arcia, Oswaldo	Mariachis de Guadalajara	1.000	24	24	191.1	44	42	2	0	1	0
Arcia, Oswaldo		.985	40	40	316.1	68	65	2	1	1	0
Arias, Isael	Guerreros de Oaxaca	1.000	1	1	7.0	1	1	0	0	0	0
Arredondo, Jesús	Saraperos de Saltillo	1.000	4	4	31.0	4	4	0	0	0	0
Asencio, Yeison	Piratas de Campeche	.778	10	10	84.2	18	14	0	4	0	0
Barrera, Luis	Acereros de Monclova	.875	5	5	43.1	8	6	1	1	0	0
Barrera, Luis	Olmecas de Tabasco	.000	1	0	3.0	0	0	0	0	0	0
Barreto, Franklin	Tecos de los Dos Laredos	1.000	2	1	16.0	2	1	1	0	0	0
Batista, Xavier	Piratas de Campeche	1.000	2	1	9.0	2	2	0	0	0	0
Bramasco, Ramón	Tigres de Quintana Roo	1.000	2	2	16.0	3	3	0	0	0	0
Bravo, Édgar	Algodoneros del Unión Laguna	1.000	2	1	8.0	2	2	0	0	0	0
Bravo, Édgar	Bravos de León	1.000	10	7	66.0	16	16	0	0	0	0
Bravo, Édgar		1.000	12	8	74.0	18	18	0	0	0	0
Broxton, Keon	Acereros de Monclova	1.000	7	7	61.0	9	9	0	0	0	0
Camacho, Ángel	Leones de Yucatán	1.000	8	0	18.0	3	3	0	0	0	0
Camacho, José	Bravos de León	1.000	10	10	79.0	17	14	3	0	0	0
Carrillo, Adalberto	Toros de Tijuana	1.000	1	0	2.0	1	1	0	0	0	0
Castillo, Rusney	Mariachis de Guadalajara	1.000	2	2	18.0	1	1	0	0	0	0
Chacón, Hans	Leones de Yucatán	1.000	2	0	5.0	1	1	0	0	0	0
Cobos Jr., Rogelio	Pericos de Puebla	1.000	7	0	17.0	1	1	0	0	0	0
Combs, Dalton	Tigres de Quintana Roo	1.000	5	5	46.0	15	15	0	0	0	0
Combs, Dalton	Piratas de Campeche	1.000	11	11	88.0	20	20	0	0	0	0
Combs, Dalton		1.000	16	16	134.0	35	35	0	0	0	0

# FILDEO TEMPORADA 2023

## CONTINÚA JARDINERO DERECHO

JUGADOR	EQUIPO	PCT	JJ	Jl	INN	TL	O	A	E	DP	TP
Córdoba, Allen	Algodoneros del Unión Laguna	1.000	2	1	9.0	5	5	0	0	0	0
Cornejo, Daniel	Rieleros de Aguascalientes	1.000	16	8	88.0	22	20	2	0	1	0
Cossío, Luis	Mariachis de Guadalajara	.000	1	0	2.0	0	0	0	0	0	0
Coulter, Clint	Acereros de Monclova	.946	17	17	153.0	37	31	4	2	2	0
Delgado, Randy	Sultanes de Monterrey	1.000	3	0	8.0	1	1	0	0	0	0
Dickerson, Alex	Acereros de Monclova	1.000	12	12	103.0	26	25	1	0	0	0
Drake, Yadir	Leones de Yucatán	1.000	63	63	519.0	120	108	12	0	2	0
Elizalde, Sebastián	Sultanes de Monterrey	.978	82	81	701.0	184	170	10	4	2	0
Escarra, JC	Toros de Tijuana	.979	20	20	172.1	47	43	3	1	1	0
Escobedo, Julián	Algodoneros del Unión Laguna	.800	5	5	43.0	10	8	0	2	0	0
Estrada, Calvin	Bravos de León	1.000	11	11	95.0	20	20	0	0	0	0
Estrada, Calvin	Acereros de Monclova	1.000	6	6	46.0	10	10	0	0	0	0
Estrada, Calvin		1.000	17	17	141.0	30	30	0	0	0	0
Fabela, Jesús	Diablos Rojos del México	.977	73	71	602.2	133	120	10	3	1	0
Ferreiro, Francisco	Piratas de Campeche	1.000	18	10	93.1	29	27	2	0	0	0
Figuerola, Carlos	Acereros de Monclova	.000	1	0	2.0	0	0	0	0	0	0
Figuerola, José Augusto	Mariachis de Guadalajara	.500	3	1	11.0	2	1	0	1	0	0
Filia, Eric	Acereros de Monclova	1.000	4	2	19.0	7	7	0	0	0	0
Flores, Alejandro	Algodoneros del Unión Laguna	1.000	1	1	8.0	4	3	1	0	1	0
Flores, Joel	Bravos de León	1.000	6	2	20.0	2	1	1	0	0	0
Franco, Rafael	Sultanes de Monterrey	.000	3	0	5.0	0	0	0	0	0	0
García, Alan	Bravos de León	.000	1	0	1.0	0	0	0	0	0	0
García, Anthony	Saraperos de Saltillo	1.000	11	11	98.0	23	22	1	0	0	0
García, Anthony	Leones de Yucatán	1.000	24	24	213.1	43	41	2	0	2	0
García, Anthony		1.000	35	35	311.1	66	63	3	0	2	0
García, Edson	Acereros de Monclova	.000	2	0	3.1	0	0	0	0	0	0
García, Hanzel	Bravos de León	.000	1	0	2.1	0	0	0	0	0	0
García, Jalen	Tigres de Quintana Roo	1.000	3	2	20.0	5	5	0	0	0	0
Giansanti, Anthony	El Águila de Veracruz	.000	1	0	1.0	0	0	0	0	0	0
Gómez, Amílcar	Rieleros de Aguascalientes	.984	45	34	309.0	62	57	4	1	1	0
González, Alejandro	Diablos Rojos del México	.969	19	12	140.1	32	29	2	1	1	0
González, Álvaro	Saraperos de Saltillo	.000	1	0	1.2	0	0	0	0	0	0
González, Álvaro	Bravos de León	.500	1	1	7.0	2	1	0	1	0	0
González, Álvaro		.500	2	1	8.2	2	1	0	1	0	0
González, Santiago	Generales de Durango	1.000	8	5	42.0	8	8	0	0	0	0
Gutiérrez, Beder	Tecos de los Dos Laredos	1.000	4	1	19.0	4	4	0	0	0	0
Harris, Alonzo	Tecos de los Dos Laredos	1.000	2	1	11.0	4	2	2	0	0	0
Heras, Leo	Olmecas de Tabasco	1.000	61	61	516.1	118	110	8	0	2	0
Hernández, Francisco	Algodoneros del Unión Laguna	.889	15	4	55.1	9	8	0	1	0	0
Hernández, Lázaro	Tigres de Quintana Roo	1.000	9	9	80.2	10	9	1	0	0	0
Hurtado, Alfredo	Bravos de León	.667	5	2	17.0	3	2	0	1	0	0
Jaime, Marco	Leones de Yucatán	1.000	4	2	18.2	3	3	0	0	0	0
Jiménez, Daniel	Tigres de Quintana Roo	.952	12	10	81.2	21	20	0	1	0	0
Kay, Grant	Tecos de los Dos Laredos	.000	1	0	2.0	0	0	0	0	0	0
López, Alfredo	Generales de Durango	1.000	9	9	70.0	21	20	1	0	0	0

## CONTINUÍA JARDINERO DERECHO

JUGADOR	EQUIPO	PCT	JJ	Jl	INN	TL	O	A	E	DP	TP
López, Elmer	Generales de Durango	.000	3	0	7.0	0	0	0	0	0	0
Lugo, Francisco	Olmecas de Tabasco	.944	24	21	191.0	36	33	1	2	0	0
Luna, José	El Águila de Veracruz	1.000	11	4	48.0	8	8	0	0	0	0
Martín, Andrés	Mariachis de Guadalajara	1.000	25	6	79.1	18	18	0	0	0	0
Martínez, Alberth	Generales de Durango	.976	61	51	443.0	85	75	8	2	1	0
Medina, Luis	Bravos de León	.000	1	0	0.1	0	0	0	0	0	0
Mendivil, Carlos	Rieleros de Aguascalientes	1.000	1	0	4.0	1	1	0	0	0	0
Mendoza, Brayan	Sultanes de Monterrey	.000	5	0	6.0	0	0	0	0	0	0
Mora, Ramón	Algodoneros del Unión Laguna	.000	2	0	4.0	0	0	0	0	0	0
Morales, Christian	Saraperos de Saltillo	1.000	4	0	11.0	2	2	0	0	0	0
Muno, JJ	Algodoneros del Unión Laguna	1.000	3	2	16.0	2	2	0	0	0	0
Navarro, Christian	Piratas de Campeche	.909	8	3	35.0	11	9	1	1	0	0
Navarro, Efrén	Acereros de Monclova	1.000	1	1	8.0	1	1	0	0	0	0
Nieves, Efrén	Tigres de Quintana Roo	1.000	7	5	52.0	17	17	0	0	0	0
Núñez, Aldo	Acereros de Monclova	.000	2	0	2.2	0	0	0	0	0	0
Obeso, Norberto	Leones de Yucatán	1.000	1	1	8.0	3	3	0	0	0	0
O'Brien, Peter	Pericos de Puebla	1.000	2	2	18.0	8	7	1	0	0	0
Oloque, Manny	Generales de Durango	1.000	4	0	8.0	3	3	0	0	0	0
Orduño, Manuel	Tigres de Quintana Roo	.974	26	21	198.1	38	31	6	1	0	0
Orozco, José Manuel	Generales de Durango	1.000	18	17	127.0	31	31	0	0	0	0
Ortiz, Alejandro	El Águila de Veracruz	1.000	9	3	43.0	12	12	0	0	0	0
Ortiz, Alejandro	Tigres de Quintana Roo	1.000	12	12	102.0	26	25	1	0	1	0
Ortiz, Alejandro		1.000	21	15	145.0	38	37	1	0	1	0
Ortiz, Danny	Pericos de Puebla	.978	85	85	706.0	183	170	9	4	1	0
Ortiz, Eliezer	Saraperos de Saltillo	1.000	3	1	13.0	5	5	0	0	0	0
Pacheco, Carlos	Guerreros de Oaxaca	1.000	2	0	2.0	1	1	0	0	0	0
Partida, Luis	El Águila de Veracruz	1.000	4	0	6.0	1	1	0	0	0	0
Peguero, Francisco	Piratas de Campeche	.983	31	31	240.1	60	57	2	1	1	0
Pérez, Fernando	Mariachis de Guadalajara	1.000	16	13	102.2	19	18	1	0	0	0
Pérez, Fernando	Pericos de Puebla	.000	1	0	2.0	0	0	0	0	0	0
Pérez, Fernando		1.000	17	13	104.2	19	18	1	0	0	0
Pérez, Félix	Toros de Tijuana	1.000	1	1	8.0	4	2	2	0	0	0
Pérez, Juan	Acereros de Monclova	1.000	16	16	133.2	36	34	2	0	0	0
Pérez, Jairo	Bravos de León	1.000	3	3	24.0	2	2	0	0	0	0
Pérez, Jairo	Tigres de Quintana Roo	1.000	2	2	12.0	2	2	0	0	0	0
Pérez, Jairo		1.000	5	5	36.0	4	4	0	0	0	0
Pérez, Sergio	Rieleros de Aguascalientes	.983	31	29	229.0	58	55	2	1	0	0
Perio, Noah	Toros de Tijuana	1.000	22	21	197.0	37	33	4	0	1	0
Quintero, Brayan	Piratas de Campeche	1.000	2	0	7.0	1	1	0	0	0	0
Ramírez, Ramón	Mariachis de Guadalajara	.889	11	1	25.0	9	8	0	1	0	0
Reyes, Ángel	Rieleros de Aguascalientes	1.000	2	1	11.0	8	8	0	0	0	0
Roberson, Chris	Acereros de Monclova	.951	22	19	178.0	61	56	2	3	2	0
Robles, Alex	Tigres de Quintana Roo	1.000	2	0	2.0	2	2	0	0	0	0
Robles, Michael	Generales de Durango	1.000	9	4	42.0	16	14	2	0	1	0
Rodríguez, Ricky	Rieleros de Aguascalientes	1.000	1	0	2.0	1	1	0	0	0	0

# FILDEO TEMPORADA 2023

## CONTINUÍA JARDINERO DERECHO

JUGADOR	EQUIPO	PCT	JJ	Jl	INN	TL	O	A	E	DP	TP
Rodríguez, Ricky	Acereros de Monclova	1.000	4	2	20.0	4	4	0	0	0	0
Rodríguez, Ricky	Bravos de León	1.000	21	21	173.0	43	41	2	0	0	0
Rodríguez, Ricky		1.000	26	23	195.0	48	46	2	0	0	0
Rojas Jr., Mel	Toros de Tijuana	1.000	3	3	25.0	2	2	0	0	0	0
Rojas Jr., Mel	Acereros de Monclova	1.000	2	2	16.0	5	5	0	0	0	0
Rojas Jr., Mel	Guerreros de Oaxaca	1.000	3	3	24.2	7	7	0	0	0	0
Rojas Jr., Mel		1.000	8	8	65.2	14	14	0	0	0	0
Romero, Stefen	Diablos Rojos del México	1.000	5	5	42.0	13	13	0	0	0	0
Rondón, José	Toros de Tijuana	.000	1	1	6.0	0	0	0	0	0	0
Ruiz, Rio	Diablos Rojos del México	.000	1	0	1.0	0	0	0	0	0	0
Sánchez, Asael	Sultanes de Monterrey	1.000	7	6	48.2	16	16	0	0	0	0
Santos, Raico	Tigres de Quintana Roo	1.000	8	8	61.0	12	11	1	0	0	0
Sedio, Chad	Algodoneros del Unión Laguna	.000	1	0	2.0	0	0	0	0	0	0
Sedio, Chad	Bravos de León	.944	12	9	84.0	18	16	1	1	0	0
Sedio, Chad		.944	13	9	86.0	18	16	1	1	0	0
Serrano, Maikel	Olmecas de Tabasco	1.000	1	1	7.0	3	3	0	0	0	0
Sesma, Jorge	Algodoneros del Unión Laguna	1.000	7	1	17.0	5	5	0	0	0	0
Tavárez, Aneury	Generales de Durango	1.000	1	0	4.2	1	1	0	0	0	0
Tavárez, Aneury	Guerreros de Oaxaca	.750	3	2	20.0	4	3	0	1	0	0
Tavárez, Aneury		.800	4	2	24.2	5	4	0	1	0	0
Tejeda, Isaías	Tigres de Quintana Roo	1.000	1	1	5.0	1	1	0	0	0	0
Terdoslavich, Joey	Bravos de León	1.000	10	10	92.2	19	18	1	0	0	0
Terdoslavich, Joey	Tigres de Quintana Roo	1.000	11	11	96.1	16	16	0	0	0	0
Terdoslavich, Joey		1.000	21	21	188.3	35	34	1	0	0	0
Tinoco, Juan	Pericos de Puebla	.000	1	0	1.0	0	0	0	0	0	0
Tocci, Carlos	Piratas de Campeche	1.000	22	22	186.1	51	48	3	0	1	0
Torres, Nick	Algodoneros del Unión Laguna	.970	75	74	629.1	133	125	4	4	1	0
Trejo, Randy	Tigres de Quintana Roo	.000	1	0	1.1	0	0	0	0	0	0
Ureña, José Carlos	Guerreros de Oaxaca	.976	78	78	661.0	169	159	6	4	4	0
Valdez, Adolfo	Leones de Yucatán	.500	7	0	17.1	2	1	0	1	0	0
Valle, Edisson	Generales de Durango	.000	2	0	2.0	0	0	0	0	0	0
Vásquez, Danry	Tecos de los Dos Laredos	.984	80	80	677.0	126	124	0	2	0	0
Villarreal, Brandon	Bravos de León	.963	19	14	130.0	27	23	3	1	0	0
Villarreal, Brandon	Saraperos de Saltillo	1.000	3	3	33.0	7	7	0	0	0	0
Villarreal, Brandon		.970	22	17	163.0	34	30	3	1	0	0
Villegas, Fernando	Saraperos de Saltillo	1.000	66	65	545.0	116	109	7	0	0	0
Williams, Nick	Toros de Tijuana	.977	44	44	394.0	86	80	4	2	1	0
Zazueta, Christian	El Águila de Veracruz	1.000	10	7	61.0	13	13	0	0	0	0
Zazueta, Irving	Tigres de Quintana Roo	1.000	3	2	19.0	3	3	0	0	0	0





CONTINUÍA CATCHER

Jugador	Equipo	PCT	JJ	JJ	INN	TL	O	A	E	DP	TP	PB	CWP	BR	AR
Garza, Saúl	Toros de Tijuana	1.000	17	10	98.0	91	84	7	0	2	0	0	3	6	5
Garzón, Carlos	Generales de Durango	.982	25	19	160.0	164	153	8	3	1	0	0	7	16	4
Granberry, Mikell	El Águila de Veracruz	1.000	3	0	4.0	4	4	0	0	0	0	0	0	0	0
Guerrero, Jesús	Bravos de León	1.000	4	2	10.0	11	9	2	0	0	0	0	2	1	2
Gutiérrez, Gabriel	Pericos de Puebla	.987	53	53	432.2	377	346	26	5	3	0	2	30	18	14
Haro, Juan Carlos	Tigres de Quintana Roo	1.000	1	0	1.0	1	1	0	0	0	0	0	0	0	0
Hurtado, Alfredo	Bravos de León	.983	36	30	263.2	241	222	15	4	3	0	4	22	23	13
Jaime, Brandon	Diablos Rojos del México	1.000	19	2	43.2	32	29	3	0	0	0	0	2	1	1
Kirk, Juan	Pericos de Puebla	.988	22	10	98.0	81	72	8	1	1	0	0	9	4	7
Landeta, Víctor	Pericos de Puebla	.000	1	0	1.0	0	0	0	0	0	0	0	0	0	0
León, Julián	Diablos Rojos del México	.996	38	37	295.1	249	227	21	1	6	0	2	16	18	14
Lizarraga, José	Tigres de Quintana Roo	.988	22	21	177.0	171	151	18	2	2	0	4	18	18	12
López, Abraham	Leones de Yucatán	1.000	1	0	1.0	3	2	1	0	0	0	0	0	0	0
López, Abraham	Piratas de Campeche	.987	26	24	178.0	150	136	12	2	2	0	2	22	17	7
López, Abraham	Piratas de Campeche	.987	27	24	179.0	153	138	13	2	2	0	2	22	17	7
Manzanero, Pabel	Guerreros de Oaxaca	1.000	2	2	18.2	12	11	1	0	0	0	0	3	3	0
Maxwell, Bruce	Piratas de Campeche	.991	16	16	124.0	115	106	8	1	0	0	0	9	16	3
Maxwell, Bruce	Rieleros de Aguascalientes	.987	12	12	91.1	77	69	7	1	0	0	3	5	12	3
Maxwell, Bruce	Rieleros de Aguascalientes	.989	28	28	215.1	192	175	15	2	0	0	3	14	28	6
Mejía, Cristian	El Águila de Veracruz	.996	39	29	268.0	252	231	20	1	2	0	5	12	12	10
Mendivil, Carlos	Rieleros de Aguascalientes	.984	59	49	418.2	315	285	25	5	3	0	0	28	45	18
Mercado, Daniel	Pericos de Puebla	1.000	21	18	156.1	139	130	9	0	1	0	2	12	8	5
Meza Jr., Alfredo	Generales de Durango	1.000	3	0	7.0	5	5	0	0	0	0	0	0	0	0
Meza Jr., Alfredo	El Águila de Veracruz	1.000	4	1	10.0	10	10	0	0	0	0	0	0	2	0
Meza Jr., Alfredo	El Águila de Veracruz	1.000	7	1	17.0	15	15	0	0	0	0	0	0	2	0
Moore, Logan	Acereros de Monclova	.992	70	62	552.2	523	478	41	4	8	0	5	36	35	24
Morales, Jorge	Saraperos de Saltillo	1.000	2	0	5.0	4	4	0	0	0	0	0	0	0	0
Moreno, Andrés	Guerreros de Oaxaca	.938	5	2	20.0	16	15	0	1	0	0	2	2	2	2
Nevárez, Dean	Algodoneros del Unión Laguna	.984	44	43	364.0	313	295	13	5	2	0	1	32	42	6
Nieto, Arturo	Olmecas de Tabasco	1.000	5	5	43.1	44	41	3	0	1	0	1	4	1	3
Núñez, Israel	Leones de Yucatán	1.000	7	2	25.2	29	25	4	0	0	0	0	3	0	0
Pérez, Francisco	Saraperos de Saltillo	1.000	1	0	3.0	5	5	0	0	0	0	0	0	0	0
Piña, Isidro	Olmecas de Tabasco	.987	33	15	154.1	159	151	6	2	0	0	0	13	14	5

# FILDEO TEMPORADA 2023

## CONTINÚA CATCHER

Jugador	Equipo	PCT	JJ	Jl	INN	TL	O	A	E	DP	TP	PB	CWP	BR	AR
Ramos, Wilson	Acereros de Monclova	.986	11	11	90.1	72	68	3	1	0	0	0	4	16	0
Rentería, Omar	Piratas de Campeche	.983	58	46	408.2	351	320	25	6	1	0	3	31	49	17
Revilla, Germán	Tigres de Quintana Roo	1.000	19	9	97.0	116	111	5	0	1	0	0	9	7	2
Rodríguez, Arturo	Tecos de los Dos Laredos	1.000	4	3	25.0	19	18	1	0	0	0	1	3	2	1
Rodríguez, Arturo	Saraperos de Saitillo	.994	30	23	202.2	168	154	13	1	0	0	1	18	27	9
Rodríguez, Arturo		.994	34	26	227.2	187	172	14	1	0	0	2	21	29	10
Rodríguez, Carlos	Mariachis de Guadaluajara	.996	41	36	302.1	268	246	21	1	2	0	5	22	21	17
Sánchez, Daniel	Bravos de León	.994	26	25	212.1	168	154	13	1	3	0	3	15	13	9
Sisco, Chance	Acereros de Monclova	1.000	3	3	25.0	20	18	2	0	0	0	0	2	4	0
Solis, Román Alí	Sultanes de Monterrey	.988	62	58	482.2	416	377	34	5	1	0	2	32	25	18
Soto Jr., Carlos	Sultanes de Monterrey	.985	35	26	232.2	205	188	14	3	0	0	0	16	16	6
Tapia, César	Tecos de los Dos Laredos	1.000	5	1	17.0	9	9	0	0	0	0	0	1	1	0
Telis, Tomás	Tecos de los Dos Laredos	.992	49	45	392.0	354	339	12	3	0	0	2	25	30	7
Uriarte, Juan	Generales de Durango	.990	71	67	572.2	496	437	54	5	7	0	2	39	42	35
Urias, Alejandro	Generales de Durango	1.000	4	0	6.0	2	2	0	0	0	0	0	0	0	0
Valenzuela, Ricardo	Guerreros de Oaxaca	.996	72	70	597.0	486	453	31	2	4	0	1	39	30	28
Valenzuela, Usiel	Piratas de Campeche	.966	7	2	27.0	29	26	2	1	0	0	1	4	3	0
Valle, Sebastián	Leones de Yucatán	.993	77	74	640.1	606	575	27	4	6	0	3	42	40	18
Vizcarra, Gilberto	Mariachis de Guadaluajara	.986	14	8	81.0	71	64	6	1	2	0	0	9	6	4
Vizcarra, Gilberto	Leones de Yucatán	1.000	6	1	18.1	26	25	1	0	1	0	1	2	0	1
Vizcarra, Gilberto		.989	20	9	99.1	97	89	7	1	3	0	1	11	6	5
Williams, Francisco	Piratas de Campeche	1.000	3	0	6.0	2	2	0	0	0	0	0	0	0	0
Wilson, Alexis	Tigres de Quintana Roo	.991	62	60	518.1	465	425	36	4	2	0	5	45	34	28
Wilson, Hans	Saraperos de Saitillo	.977	9	4	46.2	44	43	0	1	0	0	1	6	5	0
Wilson, Hans	Guerreros de Oaxaca	.964	8	5	39.0	28	25	2	1	0	0	0	2	5	2
Wilson, Hans		.972	17	9	85.2	72	68	2	2	0	0	1	8	10	2
Zamudio, Kevin	Guerreros de Oaxaca	.964	13	8	73.0	56	45	9	2	2	0	2	7	4	5

# FILDEO TEMPORADA 2023

P											
LÍDER	EQUIPO	PCT	JJ	JI	INN	TL	O	A	E	DP	TP
Despaigne, Odrisamer	Mariachis de Guadalajara	1.000	18	18	98.1	25	9	16	0	0	0
JUGADOR	EQUIPO	PCT	JJ	JI	INN	TL	O	A	E	DP	TP
Acosta, Felipe	Generales de Durango	.000	4	0	8.2	1	0	0	1	0	0
Acosta, Octavio	Generales de Durango	.778	17	17	89.0	9	1	6	2	1	0
Acosta, Ruddy	Pericos de Puebla	1.000	7	7	35.2	3	1	2	0	0	0
Adames, José	Generales de Durango	.333	4	0	2.2	3	0	1	2	0	0
Adames, José	Tigres de Quintana Roo	1.000	25	0	25.2	2	1	1	0	0	0
Adames, José		.600	29	0	27.4	5	1	2	2	0	0
Aguilar, Miguel	Leones de Yucatán	1.000	41	0	34.1	8	3	5	0	0	0
Aguilar, Miguel	Sultanes de Monterrey	1.000	11	0	15.0	1	0	1	0	0	0
Aguilar, Rodolfo	El Águila de Veracruz	.000	11	0	9.2	0	0	0	0	0	0
Alanís, Enrique	Sultanes de Monterrey	1.000	10	4	23.1	5	4	1	0	0	0
Alaniz, RJ	Acereros de Monclova	1.000	23	0	24.2	7	1	6	0	0	0
Alcalá, Elkin	El Águila de Veracruz	1.000	33	0	35.0	6	2	4	0	0	0
Alcalá, Elkin	Pericos de Puebla	1.000	10	0	11.1	3	0	3	0	1	0
Alcalá, Elkin		1.000	43	0	46.1	9	2	7	0	1	0
Alcántar, Jesús	Piratas de Campeche	1.000	28	0	31.1	3	0	3	0	0	0
Alexander, Garrett	Tigres de Quintana Roo	.833	14	0	20.1	6	1	4	1	1	0
Alexander, Tyler	Saraperos de Saltillo	.750	6	6	33.1	4	1	2	1	0	0
Almeida, Adrián	Guerreros de Oaxaca	1.000	13	2	20.0	7	3	4	0	0	0
Almengó, Diógenes	Mariachis de Guadalajara	1.000	12	0	10.0	3	2	1	0	1	0
Alvarado, Samuel	Pericos de Puebla	.000	36	0	34.1	0	0	0	0	0	0
Álvarez, Henderson	Leones de Yucatán	.957	15	15	78.1	23	7	15	1	1	0
Anguamea, Néstor	Mariachis de Guadalajara	1.000	19	4	29.2	4	1	3	0	0	0
Angüis, Armando	Guerreros de Oaxaca	1.000	7	0	9.0	1	1	0	0	0	0
Antone, Nate	Tecos de los Dos Laredos	.900	25	11	64.1	10	2	7	1	1	0
Araiza, Armando	Diablos Rojos del México	1.000	19	0	18.1	2	0	2	0	0	0
Araujo, Omar	Algodoneros del Unión Laguna	.800	14	1	17.2	5	1	3	1	0	0
Aro, Jonathan	Mariachis de Guadalajara	1.000	46	0	46.2	6	3	3	0	0	0
Arredondo, Édgar	Acereros de Monclova	1.000	13	11	53.1	10	4	6	0	1	0
Arredondo, Felipe	Tigres de Quintana Roo	.688	39	0	41.1	16	4	7	5	1	0
Ávalos, Gabino	Tecos de los Dos Laredos	.625	6	4	15.1	8	0	5	3	0	0
Ávalos, Gabino	Tigres de Quintana Roo	1.000	1	0	1.0	1	0	1	0	0	0
Ávalos, Gabino		.666	7	4	16.1	9	0	6	3	0	0
Ávila, Andrés	Leones de Yucatán	.750	15	0	14.0	4	1	2	1	0	0
Ávila, Andrés	Toros de Tijuana	.000	5	0	6.2	0	0	0	0	0	0
Ávila, Andrés		.750	20	0	20.2	4	1	2	1	0	0
Báez, Manuel	Algodoneros del Unión Laguna	1.000	17	0	16.1	3	1	2	0	0	0
Balaguer, Jesús	Sultanes de Monterrey	.000	2	0	1.0	0	0	0	0	0	0
Balaguer, Jesús	Rieleros de Aguascalientes	.000	7	0	5.2	0	0	0	0	0	0
Balaguer, Jesús		.000	9	0	6.2	0	0	0	0	0	0
Barradas, Arturo	El Águila de Veracruz	1.000	16	0	14.0	2	0	2	0	0	0
Barraza, Alejandro	Tecos de los Dos Laredos	1.000	33	0	35.1	6	3	3	0	1	0
Barraza, Jesús	El Águila de Veracruz	.500	13	0	12.2	2	0	1	1	0	0
Barraza, Jesús	Saraperos de Saltillo	1.000	12	1	14.2	4	3	1	0	0	0
Barraza, Jesús		.833	25	1	26.4	6	3	2	1	0	0
Barreda, Manny	Tigres de Quintana Roo	1.000	18	18	92.0	11	2	9	0	0	0
Barrett, Jake	Acereros de Monclova	.667	31	0	32.2	3	1	1	1	0	0
Barrón, Raúl	Tigres de Quintana Roo	.900	39	0	37.1	10	3	6	1	0	0

CONTINÚA PITCHERS

JUGADOR	EQUIPO	PCT	JJ	Jl	INN	TL	O	A	E	DP	TP
Bautista, Gerson	Toros de Tijuana	1.000	22	0	20.2	6	1	5	0	2	0
Bautista, Gerson	Sultanes de Monterrey	.000	2	0	2.0	0	0	0	0	0	0
Bautista, Gerson		1.000	24	0	22.2	6	1	5	0	2	0
Bautista, Wendolyn	Generales de Durango	.000	2	1	6.0	0	0	0	0	0	0
Bautista, Wendolyn	Tecos de los Dos Laredos	.714	7	7	33.0	7	2	3	2	0	0
Bautista, Wendolyn		.714	9	8	39.0	7	2	3	2	0	0
Belén, Carlos	Rieleros de Aguascalientes	1.000	13	0	16.0	6	3	3	0	3	0
Belén, Carlos	Sultanes de Monterrey	1.000	25	0	23.1	2	0	2	0	1	0
Belén, Carlos		1.000	38	0	39.1	8	3	5	0	4	0
Benoit, Rodrigo	Generales de Durango	.889	41	0	38.1	9	0	8	1	1	0
Bermúdez, Gael	Tigres de Quintana Roo	.000	3	0	4.1	0	0	0	0	0	0
Blair, Seth	Toros de Tijuana	.000	4	0	3.1	0	0	0	0	0	0
Blanco, Lázaro	Bravos de León	1.000	14	14	71.1	13	4	9	0	0	0
Bloch, Esteban	Guerreros de Oaxaca	1.000	35	6	59.0	11	2	9	0	1	0
Borbolla, Rigoberto	Tigres de Quintana Roo	.000	1	0	0.2	0	0	0	0	0	0
Bordner, Sam	Diablos Rojos del México	1.000	25	0	22.0	5	1	4	0	0	0
Bordner, Sam	Tecos de los Dos Laredos	1.000	17	0	16.0	5	1	4	0	0	0
Bordner, Sam		1.000	42	0	38.0	10	2	8	0	0	0
Bravo, José	Diablos Rojos del México	1.000	2	0	3.0	1	1	0	0	0	0
Brennan, Brandon	Tecos de los Dos Laredos	.900	19	19	97.2	30	6	21	3	1	0
Broca, Jesús	Olmecas de Tabasco	.000	8	0	8.1	0	0	0	0	0	0
Broussard, Geoff	Tecos de los Dos Laredos	1.000	49	0	52.0	9	3	6	0	0	0
Brown, Aaron	Diablos Rojos del México	1.000	34	0	31.2	5	1	4	0	0	0
Buelna, Victor	Generales de Durango	1.000	24	2	26.2	1	0	1	0	0	0
Buitimea, Martín	Bravos de León	1.000	16	1	19.2	6	3	3	0	0	0
Burgos, Enrique	Leones de Yucatán	1.000	31	0	29.2	4	2	2	0	1	0
Burgueño, Fernando	Tigres de Quintana Roo	1.000	17	0	20.0	4	3	1	0	0	0
Bustamante, Carlos	Acereros de Monclova	1.000	23	0	19.1	5	2	3	0	0	0
Camacho, Yoimer	Pericos de Puebla	.625	17	17	97.1	8	2	3	3	1	0
Carmona, Jason	Rieleros de Aguascalientes	1.000	6	0	7.2	2	2	0	0	0	0
Carreón, Antonio	Pericos de Puebla	.833	14	9	39.1	6	1	4	1	0	0
Carrera, Faustino	Toros de Tijuana	1.000	15	14	66.2	6	0	6	0	0	0
Carrillo, Adalberto	Toros de Tijuana	.000	1	0	1.0	0	0	0	0	0	0
Carrillo, Alejandro	Pericos de Puebla	.000	2	0	2.0	0	0	0	0	0	0
Carrillo, Alejandro	Tigres de Quintana Roo	.000	13	0	13.2	0	0	0	0	0	0
Carrillo, Alejandro		.000	15	0	15.2	0	0	0	0	0	0
Carrillo, Alex	Tigres de Quintana Roo	1.000	22	0	22.1	3	2	1	0	1	0
Carrillo, Kenneth	Tigres de Quintana Roo	.800	14	0	16.2	5	3	1	1	0	0
Carrillo, Raúl Zoe	Tigres de Quintana Roo	1.000	17	17	86.0	13	3	10	0	1	0
Casillas, Erick	Guerreros de Oaxaca	1.000	40	0	37.2	6	2	4	0	0	0
Castillo, Cristian	Sultanes de Monterrey	1.000	17	3	33.1	4	3	1	0	1	0
Castillo, Enrique	Sultanes de Monterrey	1.000	19	0	24.2	2	1	1	0	0	0
Castillo, Luis	Piratas de Campeche	1.000	27	6	47.2	9	5	4	0	0	0
Castillo, Yamil	Leones de Yucatán	.667	15	0	20.2	3	2	0	1	0	0
Castro, Linder	Saraperos de Saltillo	1.000	20	1	31.1	5	2	3	0	0	0
Cavanerio, Jorgan	Rieleros de Aguascalientes	1.000	6	0	10.0	3	1	2	0	0	0
Cázarez, Juan	Bravos de León	1.000	9	1	10.1	2	0	2	0	0	0
Cervantes, Anibal	Saraperos de Saltillo	.846	24	11	70.0	13	5	6	2	2	0
Cervantes, Óliver	Sultanes de Monterrey	.000	4	1	5.0	0	0	0	0	0	0
Cervantez, Juan Pablo	Bravos de León	.000	2	0	1.2	0	0	0	0	0	0

# FILDEO TEMPORADA 2023

## CONTINÚA PITCHERS

JUGADOR	EQUIPO	PCT	JJ	J1	INN	TL	O	A	E	DP	TP
Chapa, Ricardo	Tecos de los Dos Laredos	.857	17	1	23.0	7	3	3	1	1	0
Chávez, Alejandro	Bravos de León	1.000	24	8	50.1	5	0	5	0	0	0
Chávez, Carlos	Rieleros de Aguascalientes	.800	31	3	45.2	10	1	7	2	0	0
Chávez, Guadalupe	Generales de Durango	1.000	17	4	41.0	6	1	5	0	1	0
Chávez, Manuel	Leones de Yucatán	1.000	27	5	40.2	9	1	8	0	0	0
Corbett, Joe	Generales de Durango	.000	4	0	6.0	0	0	0	0	0	0
Corcino, Daniel	Guerreros de Oaxaca	1.000	1	0	0.2	1	1	0	0	0	0
Cordero, Remy	Guerreros de Oaxaca	1.000	3	3	10.2	1	0	1	0	1	0
Córdova, Rafael	Olmecas de Tabasco	1.000	20	0	19.2	2	0	2	0	0	0
Corrales, Josh	Algodoneros del Unión Laguna	.714	15	12	55.1	7	1	4	2	0	0
Cosío, Juan	Tigres de Quintana Roo	.714	40	0	45.0	7	2	3	2	0	0
Cota, Clark	Tecos de los Dos Laredos	.500	9	0	12.2	2	0	1	1	0	0
Cota, Fabián	Diablos Rojos del México	1.000	25	0	22.1	2	0	2	0	0	0
Cruz, Daniel	Bravos de León	1.000	23	1	31.2	3	1	2	0	1	0
Cruz, Humberto	Diablos Rojos del México	.000	1	1	1.0	0	0	0	0	0	0
Cruz, Jesús	Leones de Yucatán	.000	4	0	4.0	0	0	0	0	0	0
Da Silva, Tiago	Generales de Durango	1.000	19	13	68.0	15	3	12	0	0	0
De Horta, Adrián	Diablos Rojos del México	.750	22	10	64.2	8	2	4	2	0	0
De La Fuente, Daniel	Sultanes de Monterrey	1.000	15	15	67.1	3	2	1	0	0	0
De León, Carlos	Guerreros de Oaxaca	1.000	4	0	5.1	2	0	2	0	0	0
De Los Reyes, Raúl	Rieleros de Aguascalientes	1.000	22	1	21.1	4	2	2	0	0	0
Del Moral, Adrián	Guerreros de Oaxaca	1.000	12	6	31.1	7	3	4	0	1	0
De León, Abraham	Leones de Yucatán	.000	3	0	2.2	0	0	0	0	0	0
Delgadillo, Juan	Olmecas de Tabasco	.000	1	1	1.1	0	0	0	0	0	0
Delgado, Alex	Guerreros de Oaxaca	1.000	7	7	30.1	5	1	4	0	0	0
Delgado, Irwin	Saraperos de Saltillo	1.000	6	0	6.1	1	0	1	0	0	0
Delgado, Irwin	Tigres de Quintana Roo	1.000	6	0	7.1	1	1	0	0	0	0
Delgado, Irwin		1.000	12	0	13.2	2	1	1	0	0	0
Despaigne, Odrisamer	Mariachis de Guadalajara	1.000	18	18	98.1	25	9	16	0	0	0
Díaz, Daniel	Tigres de Quintana Roo	.875	21	11	54.0	8	2	5	1	0	0
Díaz, Yenny	Sultanes de Monterrey	.625	8	8	32.2	8	2	3	3	1	0
Diplán, Marcos	Acereros de Monclova	1.000	3	2	7.2	3	3	0	0	0	0
Diplán, Marcos	Rieleros de Aguascalientes	.000	1	1	0.2	0	0	0	0	0	0
Diplán, Marcos		1.000	4	3	7.4	3	3	0	0	0	0
Dolis, Rafael	Pericos de Puebla	1.000	25	0	23.1	5	1	4	0	0	0
Domínguez, Juan Francisco	Bravos de León	.000	4	0	4.0	0	0	0	0	0	0
Dorminy, Thomas	Bravos de León	.769	15	13	66.0	13	2	8	3	0	0
Doubront, Félix	Leones de Yucatán	1.000	8	7	36.1	7	1	6	0	0	0
Duncan, Frank	Mariachis de Guadalajara	1.000	17	17	91.1	14	6	8	0	0	0
Elenes, Norman	Sultanes de Monterrey	1.000	36	0	31.2	5	1	4	0	0	0
Encina, Geno	Mariachis de Guadalajara	1.000	4	3	10.2	2	2	0	0	0	0
Encina, Geno	Tigres de Quintana Roo	1.000	5	4	15.1	3	0	3	0	0	0
Encina, Geno		1.000	9	7	25.3	5	2	3	0	0	0
Eppler, Tyler	Sultanes de Monterrey	1.000	7	7	38.1	4	2	2	0	0	0
Escobar, Luis	Olmecas de Tabasco	.833	15	14	73.1	24	9	11	4	0	0
Escorcia, Kevin	El Águila de Veracruz	.800	18	1	16.1	5	2	2	1	0	0
Espinosa, Roberto	Piratas de Campeche	1.000	18	0	13.0	2	1	1	0	0	0
Espinosa, Roberto	Mariachis de Guadalajara	1.000	15	0	13.2	1	0	1	0	0	0
Espinosa, Roberto		1.000	33	0	26.2	3	1	2	0	0	0
Esqueda, Isaac	Pericos de Puebla	1.000	11	0	9.1	1	1	0	0	0	0



CONTINÚA PITCHERS

JUGADOR	EQUIPO	PCT	JJ	Jl	INN	TL	O	A	E	DP	TP
Esqueda, Isaac	Acereros de Monclova	.000	3	0	4.1	0	0	0	0	0	0
Esqueda, Isaac		1.000	14	0	13.2	1	1	0	0	0	0
Félix, Óscar	Pericos de Puebla	1.000	6	0	5.1	1	1	0	0	0	0
Félix, Óscar	Piratas de Campeche	.000	10	0	7.1	0	0	0	0	0	0
Félix, Óscar		1.000	16	0	12.2	1	1	0	0	0	0
Feliz, Michael	Leones de Yucatán	1.000	9	0	8.1	4	2	2	0	0	0
Feliz, Neftalí	Toros de Tijuana	.833	42	0	42.2	6	0	5	1	0	0
Ferman, Uriel	El Águila de Veracruz	.000	2	0	1.1	0	0	0	0	0	0
Fierro, Edwin	Diablos Rojos del México	.917	42	0	39.1	12	6	5	1	1	0
Figueroa, Jesús	Rieleros de Aguascalientes	.000	5	0	5.0	0	0	0	0	0	0
Floranus, Wendell	Tigres de Quintana Roo	1.000	28	0	24.2	2	0	2	0	0	0
Flores Jr., Bernardo	Diablos Rojos del México	1.000	4	4	13.2	4	0	4	0	0	0
Flores Jr., Bernardo	Guerreros de Oaxaca	1.000	7	7	34.0	6	1	5	0	0	0
Flores Jr., Bernardo		1.000	11	11	47.2	10	1	9	0	0	0
Flores, Aldo	Rieleros de Aguascalientes	.000	2	0	2.0	0	0	0	0	0	0
Flores, Daniel	Piratas de Campeche	1.000	18	10	50.0	8	1	7	0	0	0
Flores, Manuel	Piratas de Campeche	1.000	15	15	73.0	8	1	7	0	0	0
Flores, Oziel	Guerreros de Oaxaca	.000	1	0	0.2	0	0	0	0	0	0
Flores, Ryan	Generales de Durango	.000	4	0	3.1	0	0	0	0	0	0
Fregozo, Marco	Algodoneros del Unión Laguna	1.000	19	0	15.0	1	0	1	0	0	0
Frutos, José	Guerreros de Oaxaca	1.000	37	0	36.2	4	1	3	0	0	0
Gallegos, Alex	Algodoneros del Unión Laguna	1.000	21	0	23.1	3	3	0	0	0	0
Gálvez Jr., Randy	Saraperos de Saltillo	1.000	1	0	2.1	1	0	1	0	1	0
Gámez, Juan	Sultanes de Monterrey	1.000	18	0	18.0	7	2	5	0	0	0
Gámez, Luis	Algodoneros del Unión Laguna	.850	19	18	94.1	20	8	9	3	1	0
Gann, Cameron	Saraperos de Saltillo	.800	2	2	9.1	5	3	1	1	0	0
Gann, Cameron	Tigres de Quintana Roo	.800	6	6	34.0	5	2	2	1	1	0
Gann, Cameron		.800	8	8	43.1	10	5	3	2	1	0
García, Anhuar	Leones de Yucatán	1.000	19	0	19.2	1	1	0	0	0	0
García, Elniery	Generales de Durango	.769	13	12	67.2	13	3	7	3	0	0
García, Gabriel	Toros de Tijuana	1.000	11	0	10.0	1	0	1	0	0	0
García, Jesús	Pericos de Puebla	1.000	10	0	8.2	3	1	2	0	0	0
García, Mario	Rieleros de Aguascalientes	1.000	27	1	36.2	6	2	4	0	1	0
García, Onelki	Leones de Yucatán	1.000	10	10	50.2	17	4	13	0	1	0
García, Víctor	Tigres de Quintana Roo	1.000	13	7	34.2	2	1	1	0	0	0
Garibay, Jonás	El Águila de Veracruz	1.000	36	0	32.2	3	1	2	0	0	0
Garza, Cristian	Algodoneros del Unión Laguna	.000	10	0	6.2	0	0	0	0	0	0
Garzón, Antonio	Piratas de Campeche	.500	41	0	31.2	2	0	1	1	0	0
Gaxiola, Amílcar	Mariachis de Guadalajara	.909	18	13	63.2	11	1	9	1	0	0
Gómez, Yapson	Saraperos de Saltillo	1.000	15	2	18.1	1	1	0	0	0	0
Gómez, Yapson	El Águila de Veracruz	1.000	19	0	21.0	3	1	2	0	1	0
Gómez, Yapson	Generales de Durango	.000	3	0	1.2	0	0	0	0	0	0
Gómez, Yapson		1.000	37	2	41.0	4	2	2	0	1	0
González, Alberto	Piratas de Campeche	.000	1	0	0.1	0	0	0	0	0	0
González, Estevan	Tigres de Quintana Roo	.333	7	0	4.1	3	1	0	2	0	0
González, Édgar	Rieleros de Aguascalientes	.000	2	2	5.0	0	0	0	0	0	0
González, Édgar	Piratas de Campeche	.667	15	10	39.1	6	3	1	2	0	0
González, Édgar		.667	17	12	44.1	6	3	1	2	0	0
González, Felipe	Sultanes de Monterrey	1.000	13	2	15.1	1	1	0	0	0	0
González, Harol	Rieleros de Aguascalientes	.800	4	4	18.1	5	1	3	1	1	0

# FILDEO TEMPORADA 2023

## CONTINÚA PITCHERS

JUGADOR	EQUIPO	PCT	JJ	Jl	INN	TL	O	A	E	DP	TP
González, Luis	Sultanes de Monterrey	1.000	39	0	37.1	7	2	5	0	0	0
González, Orlando	Saraperos de Saltillo	1.000	6	1	8.2	1	0	1	0	1	0
Gracia, Ariel	Guerreros de Oaxaca	1.000	31	1	30.1	9	0	9	0	0	0
Greene, Conner	Diablos Rojos del México	.889	30	3	51.0	9	2	6	1	0	0
Grotz, Zac	Acereros de Monclova	.889	10	7	38.2	9	4	4	1	1	0
Guerra, Javy	Toros de Tijuana	1.000	43	0	34.1	11	4	7	0	1	0
Guerrero, Alberto	Tigres de Quintana Roo	1.000	11	11	49.0	6	1	5	0	0	0
Guerrero, Daniel	El Águila de Veracruz	1.000	14	2	24.2	4	1	3	0	0	0
Guerrero, Tayron	Diablos Rojos del México	1.000	8	0	7.2	4	0	4	0	0	0
Gusmán, Adrián	Sultanes de Monterrey	1.000	22	0	23.0	4	3	1	0	0	0
Gutiérrez, Brandon	Saraperos de Saltillo	.000	3	0	1.1	0	0	0	0	0	0
Gutiérrez, David	Olmecas de Tabasco	1.000	32	0	29.1	5	1	4	0	0	0
Gutiérrez, Demetrio	Piratas de Campeche	1.000	10	6	35.0	4	1	3	0	0	0
Gutiérrez, Demetrio	Guerreros de Oaxaca	1.000	7	7	30.1	4	0	4	0	0	0
Gutiérrez, Demetrio		1.000	17	13	65.1	8	1	7	0	0	0
Gutiérrez, Gerardo	Tecos de los Dos Laredos	.000	14	0	17.2	0	0	0	0	0	0
Gutiérrez, Gerardo	El Águila de Veracruz	1.000	24	0	23.1	6	1	5	0	0	0
Gutiérrez, Gerardo		1.000	38	0	40.3	6	1	5	0	0	0
Gutiérrez, Santiago	Algodoneros del Unión Laguna	1.000	16	0	11.2	1	0	1	0	0	0
Guzmán, Antonio	Mariachis de Guadalajara	1.000	13	0	16.2	4	1	3	0	0	0
Guzmán, Joshua	El Águila de Veracruz	1.000	8	8	33.0	1	0	1	0	0	0
Guzmán, Joshua	Piratas de Campeche	.857	8	8	34.0	7	2	4	1	0	0
Guzmán, Joshua		.875	16	16	67.0	8	2	5	1	0	0
Harkin, Scott	Tigres de Quintana Roo	.000	1	0	0.0	0	0	0	0	0	0
Haro, Esteban	Mariachis de Guadalajara	1.000	44	0	38.1	5	4	1	0	0	0
Haro, Francisco	Piratas de Campeche	1.000	9	9	52.0	10	4	6	0	0	0
Haro, Francisco	Leones de Yucatán	1.000	7	6	34.2	11	2	9	0	2	0
Haro, Francisco		1.000	16	15	86.2	21	6	15	0	2	0
Haro, Juan Carlos	Tigres de Quintana Roo	.000	1	0	0.1	0	0	0	0	0	0
Hart, Donnie	Tecos de los Dos Laredos	.727	37	0	25.2	11	1	7	3	0	0
Heath, Deunte	Acereros de Monclova	.000	1	0	0.0	0	0	0	0	0	0
Heath, Deunte	Saraperos de Saltillo	.571	41	0	46.1	7	2	2	3	1	0
Heath, Deunte		.571	42	0	46.1	7	2	2	3	1	0
Hermida, Rolando	El Águila de Veracruz	.000	6	0	7.1	0	0	0	0	0	0
Hernández, Carlos	Toros de Tijuana	.889	18	13	65.2	18	7	9	2	3	0
Hernández, David	Bravos de León	1.000	27	2	31.2	4	0	4	0	0	0
Hernández, Felipe	Mariachis de Guadalajara	1.000	4	0	4.1	1	0	1	0	0	0
Hernández, Héctor	Toros de Tijuana	1.000	2	2	7.1	1	0	1	0	0	0
Hernández, Héctor	Bravos de León	1.000	2	2	5.0	1	1	0	0	0	0
Hernández, Héctor		1.000	4	4	12.1	2	1	1	0	0	0
Hernández, José	Diablos Rojos del México	.000	2	0	1.0	0	0	0	0	0	0
Hernández, José	Pericos de Puebla	1.000	2	0	2.0	1	1	0	0	0	0
Hernández, Pável	Rieleros de Aguascalientes	1.000	14	12	62.2	14	8	6	0	0	0
Hernández, Ricardo	Generales de Durango	1.000	18	0	27.2	6	3	3	0	0	0
Herrera, Anthony	Toros de Tijuana	1.000	30	0	29.0	4	0	4	0	0	0
Heyer, Kurt	Saraperos de Saltillo	1.000	44	0	52.0	16	4	12	0	0	0
Hofacket, Adam	Bravos de León	.909	44	0	50.1	11	1	9	1	0	0
Holmberg, David	Rieleros de Aguascalientes	.750	6	6	26.2	4	0	3	1	0	0
Huerta, Jesús	Pericos de Puebla	.875	34	2	48.1	8	1	6	1	0	0
Huff, David	Saraperos de Saltillo	.889	13	13	74.0	9	3	5	1	1	0

CONTINÚA PITCHERS

JUGADOR	EQUIPO	PCT	JJ	Jl	INN	TL	O	A	E	DP	TP
Ibarra, Jeff	Algodoneros del Unión Laguna	.923	47	0	35.2	13	1	11	1	3	0
Izaguirre, Iván	Saraperos de Saltillo	1.000	14	0	16.2	3	2	1	0	0	0
Jewell, Jake	Algodoneros del Unión Laguna	.500	17	1	20.0	2	1	0	1	0	0
Jiménez, Dedgar	Rieleros de Aguascalientes	1.000	4	4	21.2	2	0	2	0	0	0
Jiménez, Isaac	Generales de Durango	1.000	38	0	42.2	5	4	1	0	1	0
Jiménez, Mario	Olmecas de Tabasco	1.000	31	0	29.0	3	1	2	0	0	0
Joaquín, Ulises	Rieleros de Aguascalientes	1.000	13	0	14.0	3	1	2	0	0	0
Joaquín, Ulises	Bravos de León	.000	3	0	2.1	0	0	0	0	0	0
Joaquín, Ulises		1.000	16	0	16.1	3	1	2	0	0	0
Kasowski, Marshall	Mariachis de Guadalajara	.667	5	5	20.1	3	1	1	1	0	0
Kessay, Sebastian	Acereros de Monclova	.000	1	0	0.1	0	0	0	0	0	0
Kessay, Sebastian	Saraperos de Saltillo	.667	10	5	20.0	3	0	2	1	0	0
Kessay, Sebastian		.667	11	5	20.1	3	0	2	1	0	0
Kingham, Nick	Diablos Rojos del México	1.000	1	1	5.0	4	1	3	0	1	0
Kinley, Jeff	Bravos de León	.000	2	2	6.2	0	0	0	0	0	0
Kinley, Jeff	Olmecas de Tabasco	1.000	6	6	32.2	8	2	6	0	0	0
Kinley, Jeff		1.000	8	8	38.4	8	2	6	0	0	0
Krol, Ian	Tecos de los Dos Laredos	1.000	41	0	38.2	11	3	8	0	0	0
Lazcano, Kyle	Piratas de Campeche	.000	5	0	5.1	0	0	0	0	0	0
Leal, Erick	Rieleros de Aguascalientes	.833	10	10	47.1	6	4	1	1	0	0
Leal, Erick	Diablos Rojos del México	.000	1	1	4.0	1	0	0	1	0	0
Leal, Erick		.714	11	11	51.1	7	4	1	2	0	0
Ledesma, Stevie	Acereros de Monclova	.800	20	5	51.0	5	2	2	1	0	0
Leo, Jorge	El Águila de Veracruz	.000	1	0	0.1	0	0	0	0	0	0
Leyer, Euclides	Olmecas de Tabasco	.000	3	0	2.2	0	0	0	0	0	0
Leyva, Alberto	Algodoneros del Unión Laguna	.889	41	0	37.2	9	3	5	1	0	0
Liriano, Elvin	Rieleros de Aguascalientes	.000	9	0	7.1	0	0	0	0	0	0
Liz, Radhamés	Toros de Tijuana	1.000	6	6	27.1	5	3	2	0	0	0
Liz, Radhamés	Tecos de los Dos Laredos	1.000	4	4	19.0	1	0	1	0	0	0
Liz, Radhamés		1.000	10	10	46.1	6	3	3	0	0	0
Loop, Derrick	Olmecas de Tabasco	1.000	40	0	38.0	8	1	7	0	0	0
López, Arturo	Diablos Rojos del México	1.000	24	0	30.2	4	0	4	0	0	0
López, Aliángel	Rieleros de Aguascalientes	1.000	3	3	5.0	1	0	1	0	0	0
López, Ángel	Bravos de León	.000	5	0	3.1	0	0	0	0	0	0
López, Édgar	Tecos de los Dos Laredos	1.000	5	0	5.1	2	1	1	0	0	0
López, Jonathan	El Águila de Veracruz	1.000	7	0	5.2	2	1	1	0	0	0
López, José Manuel	Mariachis de Guadalajara	.000	10	0	7.2	0	0	0	0	0	0
López, Jovany	Piratas de Campeche	1.000	24	3	37.1	3	0	3	0	0	0
López, Kobby	Generales de Durango	1.000	12	0	8.0	2	1	1	0	0	0
Lozano, Fernando	Toros de Tijuana	1.000	5	1	8.1	2	1	1	0	0	0
Lozano, Fernando	Bravos de León	1.000	5	4	19.1	4	1	3	0	2	0
Lozano, Fernando		1.000	10	5	27.2	6	2	4	0	2	0
Lugo, Jaime	El Águila de Veracruz	1.000	4	3	11.0	4	1	3	0	0	0
Luna, José	Rieleros de Aguascalientes	.833	36	0	34.0	12	2	8	2	1	0
Machado, Marcos	Olmecas de Tabasco	1.000	12	0	10.0	7	3	4	0	1	0
Machado, Marcos	Mariachis de Guadalajara	.000	2	0	2.0	0	0	0	0	0	0
Machado, Marcos		1.000	14	0	12.0	7	3	4	0	1	0
Machuca, Irving	Piratas de Campeche	.833	40	0	32.1	6	1	4	1	0	0
Macías, Juan	Olmecas de Tabasco	1.000	22	1	36.2	6	4	2	0	1	0
Madrigal, Ty	Toros de Tijuana	.000	1	0	0.2	0	0	0	0	0	0

# FILDEO TEMPORADA 2023

## CONTINÚA PITCHERS

JUGADOR	EQUIPO	PCT	JJ	Jl	INN	TL	O	A	E	DP	TP
Madrigal, Ty	El Águila de Veracruz	1.000	26	0	24.1	6	2	4	0	0	0
Madrigal, Ty		1.000	27	0	25.0	6	2	4	0	0	0
Maese, Justin	Toros de Tijuana	.000	3	0	2.1	0	0	0	0	0	0
Manzuela, Jheyson	Bravos de León	1.000	3	3	14.1	1	0	1	0	0	0
Marín, Terance	Tigres de Quintana Roo	1.000	9	3	20.2	1	1	0	0	0	0
Marín, Terance	Saraperos de Saltillo	1.000	7	4	17.2	2	1	1	0	0	0
Marín, Terance		1.000	16	7	38.1	3	2	1	0	0	0
Marnon, Kevin	Tecos de los Dos Laredos	.000	4	0	0.2	0	0	0	0	0	0
Marnon, Kevin	Piratas de Campeche	.000	1	0	0.0	0	0	0	0	0	0
Marnon, Kevin		.000	5	0	0.2	0	0	0	0	0	0
Márquez, José Isidro	Olmecas de Tabasco	1.000	34	0	27.2	4	2	2	0	0	0
Márquez, Luis	El Águila de Veracruz	1.000	8	0	8.0	2	0	2	0	0	0
Márquez, Luis	Toros de Tijuana	1.000	27	0	23.2	3	2	1	0	0	0
Márquez, Luis		1.000	35	0	31.2	5	2	3	0	0	0
Marrujo, José Ignacio	Olmecas de Tabasco	1.000	17	4	40.2	4	0	4	0	1	0
Martes, Francis	Bravos de León	1.000	2	2	9.2	2	1	1	0	0	0
Martín, Irving	Saraperos de Saltillo	.000	8	0	10.1	0	0	0	0	0	0
Martínez, Carlos	Toros de Tijuana	1.000	5	5	22.2	2	1	1	0	0	0
Martínez, Carlos	Acereros de Monclova	1.000	3	3	10.1	1	1	0	0	0	0
Martínez, Carlos		1.000	8	8	33.0	3	2	1	0	0	0
Martínez, Dahren	Algodoneros del Unión Laguna	1.000	4	0	3.2	1	1	0	0	0	0
Martínez, Enoch	Bravos de León	.000	1	1	1.0	0	0	0	0	0	0
Martínez, Jesús	Sultanes de Monterrey	.875	34	0	31.2	8	0	7	1	1	0
Martínez, Marcelo	Sultanes de Monterrey	1.000	5	3	17.2	3	1	2	0	0	0
Martínez, Rogelio	Guerreros de Oaxaca	.667	10	0	17.0	3	0	2	1	0	0
Martínez, Rogelio	Piratas de Campeche	1.000	14	1	16.2	1	1	0	0	0	0
Martínez, Rogelio		.750	24	1	33.2	4	1	2	1	0	0
Maya, Yunesky	Diablos Rojos del México	.818	13	12	63.0	11	3	6	2	0	0
Maya, Yunesky	Guerreros de Oaxaca	.800	4	4	19.1	5	0	4	1	0	0
Maya, Yunesky		.812	17	16	82.1	16	3	10	3	0	0
Mazza, Chris	Saraperos de Saltillo	1.000	3	3	12.0	6	2	4	0	0	0
McCarthy, Kevin	Tecos de los Dos Laredos	.929	17	17	84.0	14	7	6	1	0	0
McGowan, Kevin	Tecos de los Dos Laredos	.000	9	0	7.2	1	0	0	1	0	0
McIlraith, Thomas	Algodoneros del Unión Laguna	.667	34	0	36.1	3	0	2	1	0	0
Medina, Javier	Leones de Yucatán	1.000	11	0	13.2	2	1	1	0	0	0
Medina, José Carlos	Rieleros de Aguascalientes	1.000	19	10	73.1	7	0	7	0	0	0
Mejía, Jenrry	Saraperos de Saltillo	1.000	8	8	36.2	8	3	5	0	1	0
Mella, Keury	Sultanes de Monterrey	1.000	28	0	28.2	6	2	4	0	1	0
Méndez, Ozzie	Generales de Durango	1.000	35	0	26.2	8	3	5	0	0	0
Méndez, Román	Bravos de León	1.000	16	0	16.2	3	1	2	0	0	0
Méndez, Román	Olmecas de Tabasco	1.000	13	0	11.2	1	0	1	0	0	0
Méndez, Román		1.000	29	0	28.1	4	1	3	0	0	0
Menéndez, Bryan	Tecos de los Dos Laredos	.000	5	0	10.0	0	0	0	0	0	0
Menéndez, Bryan	Algodoneros del Unión Laguna	1.000	22	0	24.2	2	0	2	0	0	0
Menéndez, Bryan		1.000	27	0	34.2	2	0	2	0	0	0
Mesa Jr., José	Guerreros de Oaxaca	1.000	4	4	16.1	6	1	5	0	0	0
Meza, Andrés Iván	Mariachis de Guadalajara	1.000	42	0	42.2	8	2	6	0	0	0
Meza, Mario	Saraperos de Saltillo	.800	41	0	36.2	5	1	3	1	0	0
Milam, Kevin	Acereros de Monclova	1.000	11	0	14.0	4	3	1	0	0	0
Minjárez, Félix	Mariachis de Guadalajara	1.000	15	0	13.1	1	0	1	0	0	0

CONTINÚA PITCHERS

JUGADOR	EQUIPO	PCT	JJ	Jl	INN	TL	O	A	E	DP	TP
Minjárez, Félix	Toros de Tijuana	1.000	20	0	21.1	1	0	1	0	0	0
Minjárez, Félix		1.000	35	0	34.2	2	0	2	0	0	0
Miranda, Ariel	Saraperos de Saltillo	.909	16	16	77.0	11	4	6	1	0	0
Miranda, José	Sultanes de Monterrey	.000	4	1	5.0	0	0	0	0	0	0
Miranda, Luis Fernando	Guerreros de Oaxaca	1.000	14	14	74.0	6	1	5	0	0	0
Molina, Néstor	El Águila de Veracruz	1.000	4	3	20.2	4	1	3	0	0	0
Monroy, Jorge	Diablos Rojos del México	.000	7	0	6.1	0	0	0	0	0	0
Montes, Aldo	Algodoneros del Unión Laguna	.933	15	15	85.2	15	5	9	1	1	0
Mora, José Rolando	Acereros de Monclova	.000	7	0	5.1	0	0	0	0	0	0
Morales, Carlos	Sultanes de Monterrey	1.000	30	0	27.2	3	2	1	0	0	0
Morales, Mario	Olmecas de Tabasco	1.000	25	0	25.1	3	2	1	0	0	0
Morales, Víctor	Diablos Rojos del México	.000	3	0	1.2	0	0	0	0	0	0
Moreno, Diego	Generales de Durango	.000	10	0	7.2	1	0	0	1	0	0
Moreno, Luis	Mariachis de Guadalajara	1.000	15	0	11.2	1	1	0	0	0	0
Morin, Mike	Guerreros de Oaxaca	1.000	17	0	18.2	3	0	3	0	0	0
Moronta, Reyes	Diablos Rojos del México	1.000	8	0	7.2	1	1	0	0	0	0
Moyers, Steven	Diablos Rojos del México	.786	17	17	88.1	14	0	11	3	0	0
Muñiz, Fabián	Pericos de Puebla	1.000	8	0	10.0	1	0	1	0	0	0
Muñoz, Brayan	Tigres de Quintana Roo	1.000	19	0	14.2	1	0	1	0	0	0
Murillo, Agustín	Rieleros de Aguascalientes	.000	1	0	1.0	0	0	0	0	0	0
Nasser, Jorge	Algodoneros del Unión Laguna	.000	4	0	3.0	0	0	0	0	0	0
Nasser, Jorge	Saraperos de Saltillo	.000	2	0	1.2	0	0	0	0	0	0
Nasser, Jorge		.000	6	0	4.2	0	0	0	0	0	0
Navas, Carlos	Piratas de Campeche	.750	39	0	43.0	8	0	6	2	0	0
Negrin, Yoanner	Leones de Yucatán	.909	19	10	61.2	11	4	6	1	2	0
Newberry, Jake	Generales de Durango	1.000	6	0	4.2	3	2	1	0	0	0
Nicolino, Justin	Generales de Durango	1.000	6	6	21.2	1	0	1	0	0	0
Niebla, Luis	Rieleros de Aguascalientes	1.000	16	7	35.1	6	2	4	0	2	0
Niño, Jeffry	Diablos Rojos del México	.833	32	1	33.1	6	2	3	1	0	0
Niño, Jeffry	Guerreros de Oaxaca	.500	2	0	0.2	2	1	0	1	0	0
Niño, Jeffry		.750	34	1	34.0	8	3	3	2	0	0
Noh, Martín	Piratas de Campeche	.000	3	0	3.0	0	0	0	0	0	0
Núñez, Daniel	Olmecas de Tabasco	1.000	11	1	14.2	2	1	1	0	0	0
Nuño, Vidal	Acereros de Monclova	.000	28	0	31.1	0	0	0	0	0	0
Obispo, Wirfin	Acereros de Monclova	.800	35	0	37.2	5	1	3	1	0	0
Ocampo, Carlos	Rieleros de Aguascalientes	.700	10	9	40.1	10	3	4	3	0	0
Ochoa, Duilio	Diablos Rojos del México	1.000	28	1	33.2	8	2	6	0	0	0
Ochoa, Gonzalo	Mariachis de Guadalajara	.500	9	0	12.0	2	0	1	1	0	0
Ogando, Cristofer	Pericos de Puebla	1.000	10	0	10.2	1	1	0	0	0	0
Olguín, Fernando	Toros de Tijuana	1.000	7	2	14.1	1	0	1	0	0	0
Olguín, Fernando	Bravos de León	1.000	8	0	8.1	1	0	1	0	0	0
Olguín, Fernando		1.000	15	2	22.2	2	0	2	0	0	0
Oliveros, Lester	Piratas de Campeche	1.000	37	0	39.1	5	4	1	0	0	0
Oramas, Juan Pablo	Olmecas de Tabasco	.889	15	15	78.0	9	0	8	1	0	0
Orozco, Jio	Diablos Rojos del México	.500	28	1	36.0	6	0	3	3	0	0
Ortiz, Ángel	Piratas de Campeche	.800	24	1	37.0	5	3	1	1	1	0
Otero, Andy	Bravos de León	.875	14	13	61.2	8	0	7	1	1	0
Ouellette, Garrett	Tecos de los Dos Laredos	.000	15	0	13.2	2	0	0	2	0	0
Padrón, Ángel	Guerreros de Oaxaca	1.000	12	12	59.1	14	3	11	0	1	0
Padrón, Loiger	Tigres de Quintana Roo	1.000	19	0	17.0	1	0	1	0	0	0



# FILDEO TEMPORADA 2023

## CONTINÚA PITCHERS

JUGADOR	EQUIPO	PCT	JJ	Jl	INN	TL	O	A	E	DP	TP
Palafox, José	Mariachis de Guadalajara	1.000	9	0	7.2	1	0	1	0	0	0
Parra, Olbis	Guerreros de Oaxaca	1.000	19	0	18.1	4	3	1	0	1	0
Parra, Olbis	El Águila de Veracruz	.000	3	0	2.1	0	0	0	0	0	0
Parra, Olbis		1.000	22	0	20.2	4	3	1	0	1	0
Partida, Jonathan	Guerreros de Oaxaca	1.000	19	0	18.2	4	2	2	0	0	0
Payán, Luis	Generales de Durango	.889	13	13	68.1	9	3	5	1	1	0
Payano, Pedro	Leones de Yucatán	.000	5	0	4.2	0	0	0	0	0	0
Peña, Miguel	Saraperos de Saltillo	1.000	5	3	13.2	1	0	1	0	0	0
Peña, Miguel	El Águila de Veracruz	1.000	8	8	42.1	3	2	1	0	0	0
Peña, Miguel		1.000	13	11	56.0	4	2	2	0	0	0
Pérez, Jorge	Toros de Tijuana	1.000	8	6	35.2	9	1	8	0	0	0
Pérez, Manuel	Bravos de León	1.000	16	0	20.1	3	1	2	0	1	0
Pérez, Óliver	Leones de Yucatán	.000	1	0	0.1	0	0	0	0	0	0
Peterson, Tim	Leones de Yucatán	1.000	20	0	16.2	1	0	1	0	0	0
Peterson, Tim	Algodoneros del Unión Laguna	1.000	7	0	7.2	1	0	1	0	0	0
Peterson, Tim		1.000	27	0	24.1	2	0	2	0	0	0
Phillips, Zach	Rieleros de Aguascalientes	1.000	29	0	29.2	3	0	3	0	0	0
Phillips, Zach	Acereros de Monclova	1.000	3	0	3.2	1	1	0	0	0	0
Phillips, Zach		1.000	32	0	33.1	4	1	3	0	0	0
Pimentel, Chester	Bravos de León	1.000	33	0	36.1	2	1	1	0	0	0
Pineda, Diego	El Águila de Veracruz	1.000	6	0	7.2	1	0	1	0	1	0
Pineda, Rafael	Algodoneros del Unión Laguna	.938	24	6	45.1	16	4	11	1	1	0
Pinto, Ricardo	Tecos de los Dos Laredos	1.000	10	10	49.2	8	0	8	0	0	0
Pinto, Ricardo	Diablos Rojos del México	1.000	9	5	32.1	11	2	9	0	0	0
Pinto, Ricardo		1.000	19	15	82.0	19	2	17	0	0	0
Piña, José Miguel	El Águila de Veracruz	.909	18	15	83.0	11	5	5	1	0	0
Pirela, Jesús	Toros de Tijuana	1.000	20	0	19.1	4	3	1	0	0	0
Pirela, Jesús	Mariachis de Guadalajara	1.000	24	0	21.0	4	3	1	0	0	0
Pirela, Jesús		1.000	44	0	40.1	8	6	2	0	0	0
Ponce de León, Daniel	Diablos Rojos del México	1.000	6	6	26.1	3	3	0	0	0	0
Prado, Christian	Leones de Yucatán	1.000	10	0	16.0	5	1	4	0	0	0
Prado, Christian	Piratas de Campeche	1.000	7	6	33.1	7	3	4	0	0	0
Prado, Christian		1.000	17	6	49.1	12	4	8	0	0	0
Preciado, Erick	Pericos de Puebla	1.000	46	0	47.2	2	0	2	0	0	0
Pulido, Joey	Acereros de Monclova	1.000	26	0	37.0	5	1	4	0	0	0
Quiala, Yoanys	Algodoneros del Unión Laguna	1.000	3	2	6.1	1	0	1	0	0	0
Quijada, Hazahel	Bravos de León	.917	23	12	69.2	12	3	8	1	0	0
Quiñones, Jorge	Pericos de Puebla	1.000	15	0	11.1	2	1	1	0	0	0
Quintanar, Marco	Pericos de Puebla	.000	7	0	3.1	0	0	0	0	0	0
Quintero, Brandon	Rieleros de Aguascalientes	1.000	19	0	19.1	8	1	7	0	0	0
Quintero, Brandon	Saraperos de Saltillo	.833	14	0	14.0	6	1	4	1	1	0
Quintero, Brandon		.928	33	0	33.1	14	2	11	1	1	0
Quintero, Fredy	El Águila de Veracruz	.875	26	3	40.1	8	3	4	1	0	0
Ramírez, Adrián	Guerreros de Oaxaca	.000	9	0	9.2	0	0	0	0	0	0
Ramírez, Emmanuel	Acereros de Monclova	1.000	17	16	87.1	10	6	4	0	0	0
Ramírez, José	Guerreros de Oaxaca	.000	8	0	11.0	0	0	0	0	0	0
Ramírez, JC	Sultanes de Monterrey	.800	15	15	80.1	10	4	4	2	0	0
Ramírez, JC	Saraperos de Saltillo	1.000	2	2	12.0	1	0	1	0	1	0
Ramírez, JC		.818	17	17	92.1	11	4	5	2	1	0
Ramírez, Rickey	Toros de Tijuana	.000	10	0	10.0	0	0	0	0	0	0

CONTINÚA PITCHERS

JUGADOR	EQUIPO	PCT	JJ	Jl	INN	TL	O	A	E	DP	TP
Ramírez, Rickey	Tigres de Quintana Roo	.000	2	0	2.0	0	0	0	0	0	0
Ramírez, Rickey		.000	12	0	12.0	0	0	0	0	0	0
Ramírez, Roel	Pericos de Puebla	.000	3	0	3.0	0	0	0	0	0	0
Ramírez, Wilfredo	Rieleros de Aguascalientes	1.000	39	0	33.0	5	2	3	0	0	0
Ramírez, Williams	Leones de Yucatán	.000	4	0	4.0	0	0	0	0	0	0
Ramos, David	El Águila de Veracruz	1.000	4	4	18.1	2	2	0	0	0	0
Ramos, Edubray	Guerreros de Oaxaca	.000	3	0	3.1	0	0	0	0	0	0
Ramos, Eury	Saraperos de Saltillo	.800	41	0	43.2	5	2	2	1	0	0
Reginatto, Leonardo	Rieleros de Aguascalientes	.000	1	0	1.0	0	0	0	0	0	0
Reyes, Alan	Guerreros de Oaxaca	1.000	6	1	10.1	3	1	2	0	1	0
Reyes, Alex	Bravos de León	1.000	44	0	45.2	5	1	4	0	0	0
Reyes, Arturo	Bravos de León	1.000	5	5	20.1	1	1	0	0	0	0
Reyes, David	El Águila de Veracruz	.941	18	18	100.0	17	4	12	1	0	0
Reyes, Jesús	Guerreros de Oaxaca	1.000	18	2	28.1	2	1	1	0	0	0
Reyes, Rubén	Rieleros de Aguascalientes	.000	12	0	13.1	0	0	0	0	0	0
Rico, Alexis	Guerreros de Oaxaca	.000	1	0	0.1	0	0	0	0	0	0
Rienzo, André	Leones de Yucatán	1.000	6	6	20.2	4	4	0	0	0	0
Riley, Joe	Acereros de Monclova	.714	36	0	34.1	7	2	3	2	1	0
Ríos, Francisco	Acereros de Monclova	.857	9	5	24.1	7	2	4	1	0	0
Ríos, Francisco	Tigres de Quintana Roo	.750	3	3	9.2	4	1	2	1	0	0
Ríos, Francisco		.818	12	8	34.0	11	3	6	2	0	0
Ríos, Luis	Pericos de Puebla	.000	7	0	6.0	0	0	0	0	0	0
Ríos, Wilmer	Acereros de Monclova	1.000	16	16	98.1	21	9	12	0	0	0
Rivas, Marco	Guerreros de Oaxaca	1.000	32	0	25.1	9	1	8	0	1	0
Rivera, Eduardo	Rieleros de Aguascalientes	1.000	4	3	7.1	4	2	2	0	0	0
Robles, Hansel	Toros de Tijuana	1.000	25	0	23.2	3	1	2	0	0	0
Robles, Juan	Generales de Durango	.750	31	1	28.0	4	2	1	1	0	0
Rodney, Fernando	Diablos Rojos del México	1.000	6	0	5.2	1	0	1	0	0	0
Rodney, Fernando	Leones de Yucatán	1.000	18	0	19.0	2	1	1	0	0	0
Rodney, Fernando		1.000	24	0	24.2	3	1	2	0	0	0
Rodríguez, Adrián	Mariachis de Guadalajara	.000	2	1	1.2	0	0	0	0	0	0
Rodríguez, Carlos Stiff	Leones de Yucatán	1.000	19	0	16.1	2	0	2	0	0	0
Rodríguez, Carlos Stiff	Saraperos de Saltillo	1.000	10	0	15.1	2	0	2	0	0	0
Rodríguez, Carlos Stiff		1.000	29	0	31.2	4	0	4	0	0	0
Rodríguez, Dalton	Leones de Yucatán	1.000	44	0	37.2	9	2	7	0	0	0
Rodríguez, Édgar	Bravos de León	.000	5	0	5.2	0	0	0	0	0	0
Rodríguez, Édgar	Pericos de Puebla	1.000	12	1	15.1	6	3	3	0	1	0
Rodríguez, Édgar		1.000	17	1	20.3	6	3	3	0	1	0
Rodríguez, Iván	Rieleros de Aguascalientes	.000	2	0	1.0	0	0	0	0	0	0
Rodríguez, Javier	Rieleros de Aguascalientes	.000	1	0	1.0	0	0	0	0	0	0
Rodríguez, Nivaldo	Sultanes de Monterrey	1.000	17	17	94.2	11	3	8	0	0	0
Rodríguez, Ricardo	Toros de Tijuana	1.000	37	0	38.0	8	2	6	0	0	0
Rogers, Esmil	Mariachis de Guadalajara	.778	8	8	36.2	9	3	4	2	0	0
Rogers, Esmil	El Águila de Veracruz	1.000	8	7	49.0	11	3	8	0	2	0
Rogers, Esmil		.900	16	15	85.2	20	6	12	2	2	0
Rojo, Mario	El Águila de Veracruz	.000	2	2	1.2	0	0	0	0	0	0
Román, Denny	Sultanes de Monterrey	.500	16	3	23.1	2	0	1	1	0	0
Rondón, Jorge	Leones de Yucatán	1.000	14	0	13.1	2	1	1	0	0	0
Rondón, Jorge	Rieleros de Aguascalientes	1.000	9	0	8.1	1	0	1	0	0	0
Rondón, Jorge	Sultanes de Monterrey	.000	1	0	1.0	0	0	0	0	0	0

# FILDEO TEMPORADA 2023

## CONTINÚA PITCHERS

JUGADOR	EQUIPO	PCT	JJ	Jl	INN	TL	O	A	E	DP	TP
Rondón, Jorge		1.000	24	0	22.2	3	1	2	0	0	0
Sainz, Omar	Bravos de León	.000	1	0	1.0	0	0	0	0	0	0
Salas, Fernando	Olmecas de Tabasco	.875	29	0	30.2	8	0	7	1	1	0
Salas, Iván	Guerreros de Oaxaca	.000	26	0	17.2	0	0	0	0	0	0
Samayoa, José	Mariachis de Guadalajara	.714	12	12	52.0	7	1	4	2	0	0
Sanabia, Alex	Saraperos de Saltillo	.909	10	10	45.2	11	5	5	1	0	0
Sánchez, Gerardo	Diablos Rojos del México	1.000	4	0	3.1	1	1	0	0	0	0
Santiago, Héctor	Acereros de Monclova	1.000	9	9	44.2	6	3	3	0	0	0
Santos, Luis	Pericos de Puebla	1.000	34	0	35.2	4	1	3	0	0	0
Sañudo, Gonzalo	Generales de Durango	.800	9	0	6.2	5	2	2	1	0	0
Sauceda, Axel	Pericos de Puebla	1.000	8	1	12.2	2	1	1	0	1	0
Sauceda, Jorge	Mariachis de Guadalajara	1.000	7	1	8.2	2	0	2	0	0	0
Schugel, A.J.	Generales de Durango	1.000	3	3	15.2	1	0	1	0	1	0
Scrubb, Andre	Diablos Rojos del México	1.000	11	0	10.0	4	0	4	0	0	0
Scrubb, Andre	Guerreros de Oaxaca	1.000	13	0	14.0	3	0	3	0	0	0
Scrubb, Andre		1.000	24	0	24.0	7	0	7	0	0	0
Sepúlveda, Héctor	Pericos de Puebla	.833	17	17	80.2	12	1	9	2	1	0
Sepúlveda, Víctor	Toros de Tijuana	1.000	5	0	7.1	1	0	1	0	0	0
Sepúlveda, Víctor	Generales de Durango	1.000	5	0	3.1	2	1	1	0	0	0
Sepúlveda, Víctor		1.000	10	0	10.2	3	1	2	0	0	0
Serrano, Kyle	Acereros de Monclova	.667	23	0	22.2	3	1	1	1	0	0
Sigman, Kenneth	Saraperos de Saltillo	1.000	8	1	11.1	1	1	0	0	0	0
Solano, Javier	Pericos de Puebla	.875	9	9	42.1	8	3	4	1	0	0
Solano, Javier	Mariachis de Guadalajara	1.000	6	6	35.2	3	1	2	0	1	0
Solano, Javier		.909	15	15	78.0	11	4	6	1	1	0
Solís, Tomás	Saraperos de Saltillo	1.000	27	0	22.0	6	0	6	0	0	0
Solter, Matt	Piratas de Campeche	1.000	2	2	8.0	1	0	1	0	0	0
Sosa, Henry	Piratas de Campeche	.750	7	7	32.0	4	1	2	1	0	0
Sosa, Joel	Generales de Durango	.000	13	0	10.2	0	0	0	0	0	0
Sotelo, Vidal	Mariachis de Guadalajara	1.000	35	1	35.1	6	0	6	0	0	0
Soto, Alejandro	El Águila de Veracruz	1.000	20	7	60.1	9	1	8	0	0	0
Stankiewicz, Teddy	Toros de Tijuana	1.000	5	5	28.0	7	3	4	0	0	0
Strop, Pedro	Toros de Tijuana	1.000	40	0	39.0	7	4	3	0	0	0
Struck, Nick	Toros de Tijuana	.958	18	18	94.2	24	10	13	1	0	0
Tellache, Nico	Generales de Durango	1.000	8	8	33.0	4	1	3	0	0	0
Tenuta, Matt	Sultanes de Monterrey	.000	2	2	7.0	1	0	0	1	0	0
Thompson, Jake	Leones de Yucatán	1.000	18	18	89.2	20	8	12	0	1	0
Torres, Darel	Tigres de Quintana Roo	1.000	17	17	85.2	4	0	4	0	1	0
Torres, Édgar	Diablos Rojos del México	.000	2	2	7.2	0	0	0	0	0	0
Torres, Édgar	Guerreros de Oaxaca	1.000	14	11	48.2	4	0	4	0	0	0
Torres, Édgar		1.000	16	13	56.1	4	0	4	0	0	0
Torres, José	Algodoneros del Unión Laguna	1.000	43	0	49.2	3	1	2	0	0	0
Torres-Pérez, Braulio	Olmecas de Tabasco	.889	16	16	78.1	18	4	12	2	0	0
Tovalín, Alexandro	Leones de Yucatán	1.000	43	0	40.2	10	4	6	0	2	0
Townsend, Grant	Bravos de León	1.000	36	0	41.1	8	4	4	0	0	0
Tropeano, Nick	Acereros de Monclova	1.000	13	13	63.2	9	2	7	0	0	0
Tuivailala, Sam	Acereros de Monclova	1.000	4	0	3.1	1	0	1	0	0	0
Valdez, Alan	Olmecas de Tabasco	.000	4	0	4.1	0	0	0	0	0	0
Valdez, José	El Águila de Veracruz	1.000	8	7	35.1	3	1	2	0	1	0
Valdez, José	Generales de Durango	.200	6	6	33.1	5	0	1	4	0	0

CONTINÚA PITCHERS

JUGADOR	EQUIPO	PCT	JJ	Jl	INN	TL	O	A	E	DP	TP
Valdez, José		.500	14	13	68.2	8	1	3	4	1	0
Valdez, Manuel	Tigres de Quintana Roo	1.000	25	0	20.1	2	0	2	0	0	0
Valdez, Salvador	Rieleros de Aguascalientes	1.000	12	12	55.2	3	1	2	0	1	0
Valenzuela, Vicente	Tigres de Quintana Roo	1.000	22	11	57.1	6	1	5	0	0	0
Valle, Edwyn	Generales de Durango	.833	32	0	34.2	6	3	2	1	1	0
Van Meter, Joe	Algodoneros del Unión Laguna	1.000	13	13	64.0	13	4	9	0	0	0
Vargas, César	Sultanes de Monterrey	.667	10	6	31.2	3	0	2	1	0	0
Vargas, Emilio	Tecos de los Dos Laredos	.769	13	13	70.0	13	1	9	3	0	0
Vargas, Jonathan	Bravos de León	.938	40	6	65.2	16	4	11	1	0	0
Vázquez, Carlos	Mariachis de Guadalajara	1.000	32	0	24.1	5	0	5	0	0	0
Vázquez, Miguel	Mariachis de Guadalajara	1.000	14	0	13.1	2	0	2	0	1	0
Vázquez, Miguel	Algodoneros del Unión Laguna	1.000	8	2	15.0	1	0	1	0	0	0
Vázquez, Miguel		1.000	22	2	28.1	3	0	3	0	1	0
Vázquez, Saúl	Leones de Yucatán	1.000	14	4	33.2	1	0	1	0	0	0
Vega, Carlos	Piratas de Campeche	.000	10	0	11.1	1	0	0	1	0	0
Vega, Carlos	Acereros de Monclova	1.000	9	0	7.1	1	1	0	0	0	0
Vega, Carlos		.500	19	0	18.2	2	1	0	1	0	0
Velázquez, Édgar	Saraperos de Saltillo	.000	1	0	0.2	0	0	0	0	0	0
Velázquez, Héctor	Leones de Yucatán	.750	10	9	28.1	4	2	1	1	0	0
Vera, Alexis	Sultanes de Monterrey	.800	26	0	28.2	5	2	2	1	0	0
Vera, Eduardo	Acereros de Monclova	.000	2	2	9.2	0	0	0	0	0	0
Vera, Eduardo	Diablos Rojos del México	.778	13	7	34.2	9	2	5	2	1	0
Vera, Eduardo		.778	15	9	44.1	9	2	5	2	1	0
Verdugo, Luis Ángel	Piratas de Campeche	.000	2	0	2.0	0	0	0	0	0	0
Viera, Carlos Juan	Olmecas de Tabasco	1.000	12	12	56.2	9	3	6	0	0	0
Villalobos, Héctor	Piratas de Campeche	.000	5	4	16.1	0	0	0	0	0	0
Villalobos, Héctor	Pericos de Puebla	1.000	22	6	43.1	9	1	8	0	0	0
Villalobos, Héctor		1.000	27	10	59.2	9	1	8	0	0	0
Villarreal, Fred	Toros de Tijuana	.000	3	0	2.0	0	0	0	0	0	0
Villegas, Francisco	Rieleros de Aguascalientes	.750	36	0	30.0	4	1	2	1	0	0
Vizcaino, Arodys	Leones de Yucatán	1.000	9	0	9.0	2	0	2	0	0	0
Vizcaya, Anthony	Tecos de los Dos Laredos	1.000	58	0	58.2	9	3	6	0	0	0
Webb, Braden	Algodoneros del Unión Laguna	.889	19	19	108.1	18	4	12	2	1	0
Williams, Francisco	Piratas de Campeche	.000	2	0	2.0	0	0	0	0	0	0
Williams, Ronnie	Diablos Rojos del México	1.000	16	16	80.2	19	8	11	0	2	0
Williamson, Fabián	Rieleros de Aguascalientes	1.000	34	0	30.2	4	1	3	0	2	0
Wilson, Tyler	Algodoneros del Unión Laguna	1.000	10	0	8.1	1	0	1	0	0	0
Yamamoto, Bruce	Tigres de Quintana Roo	1.000	9	0	8.0	1	0	1	0	0	0
Ynoa, Gabriel	Pericos de Puebla	1.000	18	18	105.0	14	3	11	0	3	0
Yera, Yoennis	Olmecas de Tabasco	.875	13	13	68.1	8	1	6	1	0	0
Zabaleta, Ezequiel	Guerreros de Oaxaca	.000	1	0	0.2	0	0	0	0	0	0
Zamudio, Geovanny	Generales de Durango	1.000	14	0	14.0	2	2	0	0	0	0
Zaragoza, Ernesto	Acereros de Monclova	1.000	24	0	22.0	4	2	2	0	1	0
Zavala, Iván	Saraperos de Saltillo	1.000	14	0	14.2	7	3	4	0	2	0
Zavala, Iván	El Águila de Veracruz	1.000	8	0	9.2	1	1	0	0	0	0
Zavala, Iván		1.000	22	0	24.1	8	4	4	0	2	0
Zazueta, Daniel	Piratas de Campeche	.000	9	0	10.0	0	0	0	0	0	0
Zazueta, Samuel	Toros de Tijuana	.000	9	0	7.2	0	0	0	0	0	0
Zazueta, Samuel	El Águila de Veracruz	1.000	27	0	29.1	1	0	1	0	0	0
Zazueta, Samuel		1.000	36	0	37.0	1	0	1	0	0	0

# **ESTADÍSTICAS PLAYOFFS 2023**

**BEISBOLIZA  
LMB TU VIDA**



## PRIMER PLAYOFF

ZONA NORTE	JG	JP	PCT	JV
Dos Laredos	4	0	1.000	-
Monclova	0	4	.000	4.0

ZONA SUR	JG	JP	PCT	JV
México	4	2	.666	-
Tigres	2	4	.333	2.0

ZONA NORTE	JG	JP	PCT	JV
Laguna	4	3	.571	-
*Monterrey	3	4	.428	1.0

ZONA SUR	JG	JP	PCT	JV
Yucatán	4	1	.800	-
Tabasco	1	4	.200	3.0

ZONA NORTE	JG	JP	PCT	JV
Tijuana	4	1	.800	-
Saltillo	1	4	.200	3.0

ZONA SUR	JG	JP	PCT	JV
Veracruz	4	3	.571	-
*Puebla	3	4	.428	1.0

\*Avanzaron como el Mejor Perdedor

## SERIES DE ZONA

ZONA NORTE	JG	JP	PCT	JV
Dos Laredos	4	2	.667	-
Monterrey	2	4	.333	2.0

ZONA SUR	JG	JP	PCT	JV
Puebla	4	2	.667	-
México	2	4	.333	2.0

ZONA NORTE	JG	JP	PCT	JV
Laguna	4	1	.800	-
Tijuana	1	4	.200	3.0

ZONA SUR	JG	JP	PCT	JV
Yucatán	4	1	.800	-
Veracruz	1	4	.200	3.0

## SERIES DE CAMPEONATO

ZONA NORTE	JG	JP	PCT	JV
Laguna	4	2	.667	-
Dos Laredos	2	4	.333	2.0

ZONA SUR	JG	JP	PCT	JV
Puebla	4	1	.800	-
Yucatán	1	4	.200	3.0

## SERIE DEL REY

	JG	JP	PCT	JV
Puebla	4	2	.667	-
Laguna	2	4	.333	2.0

## EQUIPO CAMPEÓN, 2023

Pericos de Puebla

## PLAYOFFS 2023

### PRIMER PLAYOFF

#### Martes 8 de agosto

Tigres 8, México 3  
Yucatán 7, Tabasco 1  
Puebla 2, Veracruz 0

W: Gann, C. (1-0) L: Moyers, S. (0-1)  
W: Chávez, M. (1-0) L: Kinley, J. (0-1)  
W: Camacho, Y. (1-0) L: Reyes, D. (0-1) SV: Alcalá, E. (1)

#### Miércoles 9 de agosto

Tigres 0, México 11  
Monclova 3-10 Dos Laredos  
Laguna 1, Monterrey 4  
Yucatán 1, Tabasco 8  
Puebla 4, Veracruz 3 F/11

W: Williams, R. (1-0) L: Carrillo, R. (0-1)  
W: Brennan, B. (1-0) L: Ramírez, E. (0-1)  
W: Rodríguez, N. (1-0) L: Van Meter, J. (0-1) SV: Rondón, J. (1)  
W: Torres-Pérez, B. (1-0) L: Álvarez, H. (0-1)  
W: Alcalá, E. (1-0) L: Piña, J. (0-1) SV: Villalobos, H. (1)



## PLAYOFFS 2023

## PRIMER PLAYOFF

Saltillo 8, Tijuana 3 W: Cervantes, A. (1-0) L: Struck, N. (0-1)

**Jueves 10 de agosto**

Monclova 6, Dos Laredos 7 W: Vizcaya, A. (1-0) L: Bustamante, C. (0-1) SV: Broussard, G. (1)

Laguna 5, Monterrey 7 W: Vera, A. (1-0) L: Ibarra, J. (0-1) SV: Rondón, J. (2)

Saltillo 4, Tijuana 5 W: Barreda, M. (1-0) L: Huff, D. (0-1) SV: Feliz, N. (1)

**Viernes 11 de agosto**

México 2, Tigres 3 W: Torres, D. (1-0) L: Leal, E. (0-1) SV: Adames, J. (1)

Veracruz 4, Puebla 6 F/11 W: Ramírez, R. (1-0) L: Piña, J. (0-2)

Tabasco 2, Yucatán 7 W: Haro, F. (1-0) L: Yera, Y. (0-1)

**Sábado 12 de agosto**

Tabasco 7, Yucatán 10 W: Chávez, M. (2-0) L: Oramas, J. (0-1) SV: Cruz, J. (1)

México 5, Tigres 0 W: Bravo, J. (1-0) L: Encina, G. (0-1)

Tijuana 15, Saltillo 12 F/10 W: Feliz, N. (1-0) L: Rodríguez, C. (0-1)

Monterrey 3, Laguna 12 W: Webb, B. (1-0) L: Eppler, T. (0-1)

Dos Laredos 7, Monclova 4 W: Antone, N. (1-0) L: Ríos, W. (0-1) SV: Broussard, G. (2)

**Domingo 13 de agosto**

México 4, Tigres 1 W: De Horta, A. (1-0) L: Gann, C. (1-1)

Veracruz 8, Puebla 3 W: Soto, A. (1-0) L: Sepúlveda, H. (0-1)

Tabasco 1, Yucatán 6 W: Doubront, F. (1-0) L: Kinley, J. (0-2)

Tijuana 7, Saltillo 6 W: Pirela, J. (1-0) L: Heyer, K. (0-1) SV: Feliz, N. (2)

Dos Laredos 6, Monclova 4 W: Barraza, A. (1-0) L: Arredondo, É. (0-1) SV: Broussard, G. (3)

Monterrey 3, Laguna 4 F/10 W: Peterson, T. (1-0) L: Rondón, J. (0-1)

**Lunes 14 de agosto**

Veracruz 16, Puebla 7 W: Rogers, E. (1-0) L: Acosta, R. (0-1)

Tijuana 10, Saltillo 9 F/10 W: Pirela, J. (2-0) L: Ramírez, J. (0-1)

Monterrey 1, Laguna 8 W: Van Meter, J. (1-1) L: Rodríguez, N. (1-1)

**Martes 15 de agosto**

Tigres 10, México 14 W: Williams, R. (2-0) L: Arredondo, F. (0-1)

**Miércoles 16 de agosto**

Laguna 3, Monterrey 16 W: Eppler, T. (1-1) L: Webb, B. (1-1)

Puebla 2, Veracruz 4 W: Gutiérrez, G. (1-0) L: Santos, L. (0-1) SV: Zazueta, S. (1)

**Jueves 17 de agosto**

Laguna 6, Monterrey 4 W: Pineda, R. (1-0) L: De La Fuente, D. (0-1) SV: Jewell, J. (1)

Puebla 2, Veracruz 4 W: Gutiérrez, G. (2-0) L: Santos, L. (0-2) SV: Zazueta, S. (2)

\*Puebla y Monterrey avanzaron a Series de Zona como 'mejor perdedor'

## SERIES DE ZONA

### Viernes 18 de agosto

Puebla 3, México 6 W: Leal, E. (1-1) L: Acosta, R. (0-2) SV: Guerrero, T. (1)  
 Yucatán 2, Veracruz 0 W: Castillo, Y. (1-0) L: Reyes, D. (0-2) SV: Cruz, J. (2)

### Sábado 19 de agosto

Monterrey 3, Dos Laredos 13 W: Brennan, B. (2-0) L: Rodríguez, N. (1-2)  
 Yucatán 6, Veracruz 2 W: Doubront, F. (2-0) L: Soto, A. (1-1)

### Domingo 20 de agosto

Puebla 7, México 5 W: Sepúlveda, H. (1-1) L: De Horta, A. (1-1) SV: Alcalá, E. (2)  
 Monterrey 6, Dos Laredos 1 W: Eppler, T. (2-1) L: Liz, R. (0-1)

### Lunes 21 de agosto

Veracruz 0, 1 Yucatán W: Álvarez, H. (1-1) L: Rogers, E. (1-1) SV: Cruz, J. (3)  
 Laguna 5, Tijuana 3 W: Torres, J. (1-0) L: Robles, H. (0-1) SV: McIlraith, T. (1)

### Martes 22 de agosto

México 6, Puebla 7 F/10 W: Alcalá, E. (2-0) L: Guerrero, T. (0-1)  
 Dos Laredos 9, Monterrey 4 W: Antone, N. (2-0) L: Martínez, M. (0-1)  
 Veracruz 4, Yucatán 2 F/12 W: Chávez, M. (2-1) L: Piña, J. (1-2)  
 Laguna 5, Tijuana 7 W: Márquez, L. (1-0) L: Peterson, T. (1-1)

### Miércoles 23 de agosto

México 3, Puebla 4 W: Alcalá, E. (3-0) L: Pinto, R. (0-1)  
 Dos Laredos 1, Monterrey 4 W: Bautista, W. (0-1) L: González, L. (1-0) SV: Rondón, J. (3)  
 Veracruz 2, Yucatán 3 W: Tovalín, A. (1-0) L: Gutiérrez, G. (2-1) SV: Cruz, J. (4)

### Jueves 24 de agosto

México 8, Puebla 6 W: Leal, E. (2-1) L: Ramírez, R. (1-1) SV: Bravo, J. (1)  
 Dos Laredos 6, Monterrey 5 W: Broussard, G. (1-0) L: Rondón, J. (0-2) SV: Hart, D. (1)  
 Tijuana 1, Laguna 2 W: Montes, A. (1-0) L: Blair, S. (0-1) SV: McIlraith, T. (2)

### Viernes 25 de agosto

Tijuana 4, Laguna 5 W: Jewell, J. (1-0) L: Robles, H. (0-2) SV: McIlraith, T. (3)

### Sábado 26 de agosto

Puebla 4, México 3 W: Ramírez, R. (2-1) L: Williams, R. (2-1) SV: Alcalá, E. (3)  
 Tijuana 4, Laguna 9 W: Vázquez, M. (1-0) L: Barreda, M. (1-1)  
 Monterrey 1, Dos Laredos 6 W: Vizcaya, A. (2-0) L: Eppler, T. (2-2)

**SERIES DE CAMPEONATO****Lunes 28 de agosto**

Puebla 3, Yucatán 1 W: Ynoa, G. (1-0) L: Doubront, F. (2-1) SV: Alcalá, E. (4)

**Martes 29 de agosto**

Laguna 5, Dos Laredos 8 W: Brennan, B. (3-0) L: Pineda, R. (1-1) SV: Broussard, G. (4)  
 Puebla 5, Yucatán 2 W: Camacho, Y. (2-0) L: Álvarez, H. (1-2) SV: Alcalá, E. (5)

**Miércoles 30 de agosto**

Laguna 4, Dos Laredos 2 F/16 W: Leyva, A. (1-0) L: Krol, I. (0-1) SV: Webb, B. (1)

**Viernes 1 de septiembre**

Dos Laredos 2, Laguna 4 W: Ibarra, J. (1-1) L: Liz, R. (0-2) SV: McIlraith, T. (4)

**Sábado 2 de septiembre**

Yucatán 11, Puebla 1 W: Haro, F. (2-0) L: Acosta, R. (0-3)  
 Yucatán 2, Puebla 7 W: Ynoa, G. (2-0) L: Doubront, F. (2-2)  
 Dos Laredos 2, Laguna 9 W: Webb, B. (2-1) L: Bautista, W. (0-2)

**Domingo 3 de septiembre**

Yucatán 11, Puebla 12 F/12 W: Santos, L. (1-2) L: Negrín, Y. (0-1)  
 Dos Laredos 5, Laguna 4 W: Van Meter, J. (1-2) L: Brennan, B. (4-0) SV: Broussard, G. (5)

**Martes 5 de septiembre**

Laguna 3, Dos Laredos 2 W: Montes, A. (2-0) L: Bordner, S. (0-1) SV: McIlraith, T. (5)

**SERIE DEL REY****Viernes 8 de septiembre**

Puebla 4, Laguna 5 W: Torres, J. (2-0) L: Alcalá, E. (3-1)

**Sábado 9 de septiembre**

Puebla 3, Laguna 14 W: Van Meter, J. (2-2) L: Camacho, Y. (2-1)

**Lunes 11 de septiembre**

Laguna 2, Puebla 8 W: Ramírez, R. (3-1) L: Montes, A. (2-1)

**Martes 12 de septiembre**

Laguna 2, Puebla 4 W: Huerta, J. (1-0) L: Gámez, L. (0-1) SV: Alcalá, E. (6)

**Miércoles 13 de septiembre**

Laguna 5, Puebla 6 W: Alcalá, E. (4-1) L: McIlraith, T. (0-1)

**Viernes 15 de septiembre**

Puebla 5, Laguna 4 W: Preciado, E. (1-0) L: McIlraith, T. (0-2) SV: Alcalá, E. (7)

# ESTADÍSTICAS PLAYOFFS 2023

## Acereros de Monclova - Bateo - 2023 - Primer Playoff

	PCT	J	PA	VB	C	H	BT	2B	3B	HR	CP	BB	BBI	SO	BR	OR	OBP	SLG	OPS	TS	FS	PP	DP
Amador, Rodolfo	.250	3	4	4	0	1	1	0	0	0	0	0	0	1	0	0	.250	.250	.500	0	0	0	0
Coulter, Clint	.200	4	15	15	1	3	3	0	0	0	3	0	0	6	2	0	.200	.200	.400	0	0	0	2
Escobar, Alcides	.214	4	17	14	0	3	4	1	0	0	0	0	0	2	0	0	.313	.286	.599	1	0	2	1
Estrada, Calvin	.000	2	1	0	0	0	0	0	0	0	0	0	0	0	0	0	.000	.000	.000	0	0	0	0
Figueroa, Carlos	.143	4	10	7	1	1	1	0	0	0	0	3	0	1	0	1	.400	.143	.543	0	0	0	0
Filla, Eric	.267	4	20	15	2	4	4	0	0	0	3	4	0	1	0	0	.450	.267	.717	0	0	1	0
Galaviz, Gilberto	.250	2	4	4	0	1	1	0	0	0	0	0	0	2	0	0	.250	.250	.500	0	0	0	0
García, Edson	.333	2	4	3	2	1	1	0	0	0	0	0	0	1	0	0	.333	.333	.666	1	0	0	0
Hernández, Ramón	.375	4	18	16	2	6	7	1	0	0	3	1	1	3	0	1	.444	.438	.882	0	0	1	1
Mejía, Alex	.333	4	7	6	0	2	2	0	0	0	2	1	0	1	0	0	.429	.333	.762	0	0	0	0
Moore, Logan	.000	4	9	7	0	0	0	0	0	0	0	1	0	3	0	0	.222	.000	.222	0	0	1	0
Navarro, Eifren	.444	4	16	9	2	4	5	1	0	0	2	6	0	0	0	1	.625	.556	1.181	0	1	0	1
Nogowski, John	.167	4	7	6	1	1	4	0	0	1	2	1	0	0	0	0	.286	.667	.953	0	0	0	0
Núñez, Aldo	.000	2	0	0	2	0	0	0	0	0	0	0	0	0	0	0	.000	.000	.000	0	0	0	0
Pérez, Juan	.308	4	19	13	3	4	4	0	0	0	1	4	0	3	2	0	.444	.308	.752	1	1	0	0
Roberson, Chris	.125	3	8	8	1	1	2	1	0	0	0	0	0	3	0	0	.125	.250	.375	0	0	0	1
<b>TOTAL</b>	<b>.250</b>	<b>4</b>	<b>159</b>	<b>128</b>	<b>17</b>	<b>32</b>	<b>39</b>	<b>4</b>	<b>0</b>	<b>1</b>	<b>16</b>	<b>21</b>	<b>1</b>	<b>28</b>	<b>4</b>	<b>3</b>	<b>.372</b>	<b>.305</b>	<b>.677</b>	<b>3</b>	<b>2</b>	<b>5</b>	<b>6</b>

## Acereros de Monclova - Pitecheo - 2023 - Primer Playoff

	G	P	PCL	J	J1	JC	SHO	HLD	SV	SVO	EL	H	C	CL	HR	PP	BB	BBI	SO	WP	BK	DP	PCT	WHIP
Alaniz, RJ	0	0	0.00	2	0	0	0	0	0	0	2.0	2	1	0	0	0	1	0	2	0	0	0	.286	1.50
Arredondo, Edgar	0	1	6.75	1	0	0	0	0	0	0	5.1	5	5	4	0	0	3	0	2	0	0	1	.250	1.50
Bustamante, Carlos	0	1	10.80	2	0	0	0	0	0	1	1.2	4	3	2	0	0	1	0	4	0	0	0	.444	3.00
Grotz, Zac	0	0	1.69	1	1	0	0	0	0	0	5.1	6	3	1	1	1	2	0	5	1	0	2	.300	1.50
Nuño, Vidal	0	0	0.00	2	0	0	0	0	0	0	2.1	0	0	0	0	0	0	0	2	0	0	0	.000	0.00
Obispo, Wirfin	0	0	18.00	1	0	0	0	0	0	0	1.0	2	2	2	1	0	0	0	0	0	0	0	.400	2.00
Phillips, Zach	0	0	5.40	2	0	0	0	0	0	1	1.2	3	1	1	1	1	0	0	0	0	0	1	.500	1.80
Ramirez, Emmanuel	0	1	6.75	1	1	0	0	0	0	0	5.1	4	6	4	0	0	1	0	4	0	0	0	.211	0.94
Riley, Joe	0	0	4.50	2	0	0	0	0	0	0	2.0	3	1	1	0	0	2	0	2	0	0	0	.333	2.50
Rios, Wilmer	0	1	7.50	1	1	0	0	0	0	0	6.0	8	5	5	2	0	0	0	3	0	0	0	.333	1.33
Serrano, Kyle	0	0	40.50	1	0	0	0	0	0	0	0.2	0	3	3	0	1	2	0	0	1	0	0	.000	3.00
<b>Vega, Carlos</b>	<b>0</b>	<b>0</b>	<b>0.00</b>	<b>1</b>	<b>0</b>	<b>0</b>	<b>0</b>	<b>0</b>	<b>0</b>	<b>0</b>	<b>0.2</b>	<b>0</b>	<b>0</b>	<b>0</b>	<b>0</b>	<b>0</b>	<b>3</b>	<b>0</b>	<b>0</b>	<b>0</b>	<b>0</b>	<b>0</b>	<b>.000</b>	<b>4.50</b>
<b>TOTAL</b>	<b>0</b>	<b>4</b>	<b>5.82</b>	<b>4</b>	<b>4</b>	<b>0</b>	<b>0</b>	<b>0</b>	<b>0</b>	<b>2</b>	<b>34.0</b>	<b>37</b>	<b>30</b>	<b>22</b>	<b>5</b>	<b>3</b>	<b>15</b>	<b>0</b>	<b>24</b>	<b>2</b>	<b>0</b>	<b>5</b>	<b>.287</b>	<b>1.53</b>

Algodoneros de Unión Laguna - Bateo - 2023 - Primer Playoff

	PCT	J	PA	VB	C	H	BT	2B	3B	HR	CP	BB	BBI	SO	BR	OR	OBP	SLG	OPS	TS	FS	PP	DP
Campoy, Fabián	.111	4	10	9	0	1	1	0	0	0	1	0	0	3	0	0	.111	.111	.222	1	0	0	0
Córdoba, Allen	.250	4	17	16	2	4	7	0	0	1	3	0	0	2	1	0	.250	.438	.688	1	0	0	1
Escarra, JC	.407	7	31	27	6	11	22	2	0	3	9	3	0	2	0	1	.484	.815	1.299	0	0	1	1
Escobedo, Julián	.190	6	22	21	2	4	5	1	0	0	3	1	0	5	0	0	.227	.238	.465	0	0	0	1
Flores, Alejandro	.211	7	24	19	4	4	7	0	0	1	5	3	0	8	0	0	.304	.368	.672	1	1	0	0
Hernández,																							
Francisco	.000	3	1	1	0	0	0	0	0	0	0	0	0	0	0	0	.000	.000	.000	0	0	0	0
Lara, Albert	.345	7	31	29	3	10	13	0	0	1	5	1	0	7	0	0	.355	.448	.803	0	1	0	1
Mora, Ramón	.000	1	0	0	1	0	0	0	0	0	0	0	0	0	0	0	.000	.000	.000	0	0	0	0
Muno, JJ	.444	4	12	9	3	4	5	1	0	0	1	1	0	1	0	0	.545	.556	1.101	1	0	1	0
Nevárez, Dean	.370	7	30	27	3	10	11	1	0	0	1	2	0	7	0	0	.433	.407	.840	0	0	1	2
Robles, Édgar	.227	7	28	22	4	5	7	2	0	0	2	5	0	0	1	0	.357	.318	.675	0	1	0	0
Sesma, Jorge	.000	2	3	3	0	0	0	0	0	0	0	0	0	1	0	0	.000	.000	.000	0	0	0	0
Torres, Nick	.458	7	32	24	7	11	16	2	0	1	5	7	1	4	1	0	.594	.667	1.261	0	0	1	0
Tovallín, Adrián	.000	4	6	6	0	0	0	0	0	0	0	0	0	5	0	0	.000	.000	.000	0	0	0	0
Villar, Jonathan	.261	6	27	23	4	6	8	0	1	0	3	2	0	5	0	1	.308	.348	.656	1	1	0	1
<b>TOTAL</b>	<b>.297</b>	<b>7</b>	<b>274</b>	<b>236</b>	<b>39</b>	<b>70</b>	<b>102</b>	<b>9</b>	<b>1</b>	<b>7</b>	<b>38</b>	<b>25</b>	<b>1</b>	<b>50</b>	<b>3</b>	<b>2</b>	<b>.368</b>	<b>.432</b>	<b>.800</b>	<b>5</b>	<b>4</b>	<b>4</b>	<b>7</b>

Algodoneros de Unión Laguna - Pitecheo - 2023 - Primer Playoff

	G	P	PCL	J	J1	JC	SHO	HLD	SV	SVO	EL	H	C	CL	HR	PP	BB	BBI	SO	WP	BK	DP	PCT	WHIP
Fregozo, Marco	0	0	40.50	1	0	0	0	0	0	0	0.2	2	3	3	0	1	0	0	2	0	0	0	.500	3.00
Galegos, Alex	0	0	27.00	1	0	0	0	0	0	0	0.1	2	1	1	0	0	1	0	1	1	0	0	.667	9.00
Gámez, Luis	0	0	1.93	1	1	0	0	0	0	0	4.2	4	3	1	0	1	1	0	3	0	0	0	.211	1.07
Garza, Cristian	0	0	---	1	0	0	0	0	0	0	0.0	1	4	4	0	1	2	0	0	0	0	0	1.000	---
Ibarra, Jeff	0	1	0.00	5	0	0	0	0	0	1	3.1	4	2	0	0	3	1	2	2	0	0	1	.308	2.10
Jewell, Jake	0	0	0.00	5	0	0	0	0	1	1	5.1	6	0	0	0	0	1	0	6	0	0	0	.261	1.13
McIlraith, Thomas	0	0	0.00	2	0	0	0	0	0	0	3.0	0	0	0	0	0	1	0	2	0	0	0	.000	0.33
Montes, Aldo	0	0	6.30	2	2	0	0	0	0	0	10.0	10	8	7	0	5	4	0	3	4	0	2	.278	1.40
Peterson, Tim	1	0	6.75	4	0	0	0	0	0	0	2.2	3	2	2	0	0	0	0	1	0	0	0	.273	1.13
Pineda, Rafael	1	0	3.60	2	1	0	0	0	0	0	5.0	7	2	2	0	1	2	0	2	0	0	2	.333	1.80
Torres, José	0	0	3.00	5	0	0	0	0	0	0	6.0	5	2	2	0	1	1	0	5	1	0	0	.208	1.00
Van Meter, Joe	1	1	3.38	2	2	0	0	0	0	0	10.2	11	4	4	1	1	0	0	10	1	0	0	.262	1.03
Vázquez, Miguel	0	0	2.08	4	0	0	0	0	0	0	4.1	7	1	1	0	0	0	0	5	0	0	0	.350	1.62
Webb, Braden	1	1	10.80	2	1	0	0	0	0	0	5.0	9	6	6	4	0	2	0	6	1	0	0	.375	2.20
<b>TOTAL</b>	<b>4</b>	<b>3</b>	<b>4.87</b>	<b>7</b>	<b>7</b>	<b>0</b>	<b>0</b>	<b>0</b>	<b>1</b>	<b>2</b>	<b>61.0</b>	<b>71</b>	<b>38</b>	<b>33</b>	<b>5</b>	<b>11</b>	<b>17</b>	<b>1</b>	<b>48</b>	<b>8</b>	<b>0</b>	<b>5</b>	<b>.285</b>	<b>1.44</b>

# ESTADÍSTICAS PLAYOFFS 2023

## Diablos Rojos del México - Bateo - 2023 - Primer Playoff

	PCT	J	PA	VB	C	H	BT	2B	3B	HR	CP	BB	BBI	SO	BR	OR	OBP	SLG	OPS	TS	FS	PP	DP
Amador, Japhet	.348	6	27	23	5	8	15	1	0	2	6	4	0	3	0	0	.444	.652	1.096	0	0	0	1
Arredondo, Ángel	.000	1	0	0	0	0	0	0	0	0	0	0	0	0	0	0	.000	.000	.000	0	0	0	0
Córdoba,																							
José Francisco	.143	4	16	14	1	2	3	1	0	0	1	1	0	4	0	0	.200	.214	.414	1	0	0	0
Fabela, Jesús	.154	6	29	26	2	4	4	0	0	0	0	1	0	6	0	0	.214	.154	.368	1	0	1	1
Flores, Ramón	.529	5	22	17	5	9	14	2	0	1	7	5	0	1	1	0	.636	.824	1.460	0	0	0	1
Gamboa, Juan Carlos	.407	6	27	27	6	11	14	3	0	0	2	0	0	5	0	0	.407	.519	.926	0	0	0	0
González, Alejandro	1.000	2	1	1	2	1	1	0	0	0	0	0	0	0	0	0	1.000	1.000	2.000	0	0	0	0
Gutiérrez, Moisés	.318	6	26	22	4	7	15	2	0	2	7	3	0	10	0	0	.400	.682	1.082	1	0	0	0
León, Julián	.000	2	8	6	0	0	0	0	0	0	0	1	0	2	0	0	.250	.000	.250	0	0	1	0
Ornelas, Julián	.259	6	28	27	5	7	11	1	0	1	3	1	0	4	0	0	.286	.407	.693	0	0	0	2
Ramos, Roberto	.300	6	27	20	6	6	11	2	0	1	4	5	0	4	1	0	.444	.550	.994	0	1	1	1
Romero, Stefan	.000	1	4	3	0	0	0	0	0	0	0	0	0	1	0	0	.250	.000	.250	0	0	1	0
Ruiz, Rfo	.000	2	2	0	0	0	0	0	0	0	0	0	0	0	0	0	.000	.000	.000	0	0	0	0
Sepúlveda, Carlos	.385	6	30	26	3	10	11	1	0	0	4	3	0	2	0	0	.448	.423	.871	1	0	0	0
<b>TOTAL</b>	<b>.304</b>	<b>6</b>	<b>247</b>	<b>214</b>	<b>39</b>	<b>65</b>	<b>99</b>	<b>13</b>	<b>0</b>	<b>7</b>	<b>34</b>	<b>24</b>	<b>0</b>	<b>40</b>	<b>4</b>	<b>0</b>	<b>.383</b>	<b>.463</b>	<b>.846</b>	<b>4</b>	<b>1</b>	<b>4</b>	<b>6</b>

## Diablos Rojos del México - Pitecho - 2023 - Primer Playoff

	G	P	PCL	J	J1	JC	SHO	HLD	SV	SVO	EL	H	C	CL	HR	PP	BB	BBI	SO	WP	BK	DP	PCT	WHIP
Bravo, José	1	0	3.60	3	0	0	0	0	0	0	5.0	4	2	2	0	0	0	0	4	0	0	1	.235	0.80
Brown, Aaron	0	0	0.00	1	0	0	0	0	0	0	1.0	1	0	0	0	0	0	0	0	2	0	0	.250	1.00
Cota, Fabián	0	0	0.00	2	0	0	0	0	0	0	2.0	0	0	0	0	0	1	0	2	0	0	0	.000	0.50
De Horta, Adrián	1	0	2.31	2	1	0	0	0	0	0	11.2	8	3	3	0	2	3	0	2	1	0	1	.195	0.94
Fierro, Edwin	0	0	0.00	1	0	0	0	0	0	0	1.0	0	0	0	0	0	0	0	2	0	0	0	.000	0.00
Greene, Conner	0	0	0.00	2	0	0	0	0	0	0	3.0	1	0	0	0	0	1	0	4	1	0	0	.100	0.67
Guerrero, Tyron	0	0	3.00	3	0	0	0	0	0	0	3.0	3	1	1	1	0	0	0	4	0	0	0	.273	1.00
Leal, Erick	0	1	5.40	1	1	0	0	0	0	0	5.0	7	3	3	0	0	2	0	5	0	0	1	.350	1.80
Moyers, Steven	0	1	33.75	1	1	0	0	0	0	0	1.1	5	5	5	2	0	1	0	0	0	0	0	.556	4.50
Orozco, Jlo	0	0	0.00	1	0	0	0	0	0	0	2.0	1	0	0	0	0	2	0	1	1	0	0	.167	1.50
Pinto, Ricardo	0	0	1.93	3	0	0	0	1	0	0	4.2	3	2	1	0	0	1	0	4	0	0	1	.176	0.86
Ponce de León, Daniel	0	0	0.00	1	1	0	0	0	0	0	2.1	3	0	0	0	0	5	0	4	0	0	0	.300	3.43
Williams, Ronnie	2	0	4.09	2	2	0	0	0	0	0	11.0	9	6	5	2	3	4	0	8	0	0	3	.231	1.18
<b>TOTAL</b>	<b>4</b>	<b>2</b>	<b>3.40</b>	<b>6</b>	<b>6</b>	<b>0</b>	<b>2</b>	<b>1</b>	<b>0</b>	<b>0</b>	<b>53.0</b>	<b>45</b>	<b>22</b>	<b>20</b>	<b>5</b>	<b>5</b>	<b>20</b>	<b>0</b>	<b>42</b>	<b>3</b>	<b>0</b>	<b>7</b>	<b>.233</b>	<b>1.23</b>



# ESTADÍSTICAS PLAYOFFS 2023

## El Águila de Veracruz - Bateo - 2023 - Primer Playoff

	PCT	J	PA	VB	C	H	BT	2B	3B	HR	CP	BB	BBI	SO	BR	OR	OBRP	SLG	OPS	TS	FS	PP	DP
Aguilar, José Juan	.167	4	15	12	2	2	2	0	0	0	0	1	0	2	0	0	.286	.167	.453	0	0	1	0
Arellano, Carlos	.320	7	29	25	3	8	10	2	0	4	2	0	6	0	0	0	.414	.400	.814	0	0	2	0
Espinal, Edwin	.286	5	21	21	2	6	12	0	0	2	6	0	1	0	0	0	.286	.571	.857	0	0	0	0
Espinoza, Alan	.417	7	27	24	6	10	17	1	0	2	3	1	0	3	0	0	.462	.708	1.170	1	0	1	0
Gatán, Alonso	.111	3	10	9	2	1	1	0	0	0	0	0	0	6	0	0	.111	.111	.222	0	0	0	0
Lake, Junior	.290	7	34	31	7	9	14	3	1	0	6	2	0	5	1	0	.324	.452	.776	0	1	0	0
Liddi, Alex	.414	7	32	29	5	12	21	3	0	2	7	2	1	4	0	0	.438	.724	1.162	0	1	0	0
Luna, José	.278	5	18	18	1	5	5	0	0	0	0	0	0	5	0	1	.278	.278	.556	0	0	0	1
Mejía, Cristian	.000	2	1	1	0	0	0	0	0	0	0	0	0	0	0	0	.000	.000	.000	0	0	0	0
Mora, Héctor	.000	2	5	4	0	0	0	0	0	0	0	1	0	2	0	0	.200	.000	.200	0	0	0	0
Niñez, Gustavo	.320	6	29	25	6	8	8	0	0	2	3	0	1	1	1	1	.379	.320	.699	0	1	0	1
Pulido, Jesús	.000	1	2	0	0	0	0	0	0	0	0	0	0	1	0	0	.000	.000	.000	0	0	0	0
Valdez, Jesús	.233	7	32	30	3	7	11	1	0	1	4	2	1	5	0	0	.281	.367	.648	0	0	0	2
Zazueta, Christian	.200	6	23	20	2	4	7	0	0	1	4	0	0	4	0	0	.190	.350	.540	2	1	0	1
<b>TOTAL</b>	<b>.287</b>	<b>7</b>	<b>278</b>	<b>251</b>	<b>39</b>	<b>72</b>	<b>108</b>	<b>10</b>	<b>1</b>	<b>8</b>	<b>36</b>	<b>14</b>	<b>2</b>	<b>45</b>	<b>2</b>	<b>2</b>	<b>.330</b>	<b>.430</b>	<b>.760</b>	<b>3</b>	<b>4</b>	<b>4</b>	<b>5</b>

## El Águila de Veracruz - Pitecho - 2023 - Primer Playoff

	G	P	PCL	J	JI	JC	SHO	HLD	SV	SVO	EL	H	C	CL	HR	PP	BB	BBI	SO	WP	BK	DP	PCT	WHIP
Garbay, Jonás	0	0	0.00	5	0	0	0	1	0	0	5.1	2	0	0	0	1	2	0	3	0	0	2	.125	0.75
Gutiérrez, Gerardo	2	0	2.84	7	0	0	0	1	0	0	6.1	4	2	2	1	0	2	0	11	0	0	0	.174	0.95
Madrigal, Ty	0	0	0.00	2	0	0	0	1	0	0	1.0	0	0	0	0	1	2	0	2	0	0	0	.000	2.00
Molina, Néstor	0	0	4.82	2	2	0	0	0	0	0	9.1	11	5	5	1	1	1	0	6	0	0	1	.289	1.29
Parra, Olibis	0	0	6.75	5	0	0	0	2	0	2	4.0	3	3	3	0	1	5	0	4	0	0	0	.231	2.00
Peña, Miguel	0	0	4.50	2	2	0	0	0	0	0	8.0	4	4	4	1	2	3	0	8	0	0	1	.154	0.88
Piña, José Miguel	0	2	10.13	2	0	0	0	0	0	0	2.2	2	3	3	2	0	2	0	2	0	0	0	.200	1.50
Quintero, Freydy	0	0	0.00	2	0	0	0	0	0	0	3.1	2	0	0	0	0	0	0	4	0	0	1	.200	0.60
Reyes, David	0	1	2.84	1	1	0	0	0	0	0	6.1	3	2	2	0	1	0	0	12	0	0	0	.136	0.63
Rogers, Esmil	1	0	0.96	2	2	0	0	0	0	0	9.1	11	5	1	0	0	4	0	7	1	0	1	.275	1.61
Soto, Alejandro	1	0	0.00	1	0	0	0	0	0	0	4.0	1	0	0	0	0	1	0	3	0	0	0	.077	0.50
Zazueta, Samuel	0	0	2.57	6	0	0	0	0	2	3	7.0	4	2	2	1	1	7	1	10	3	0	0	.167	1.57
<b>TOTAL</b>	<b>4</b>	<b>3</b>	<b>2.97</b>	<b>7</b>	<b>7</b>	<b>0</b>	<b>0</b>	<b>5</b>	<b>2</b>	<b>5</b>	<b>66.2</b>	<b>47</b>	<b>26</b>	<b>22</b>	<b>8</b>	<b>7</b>	<b>30</b>	<b>1</b>	<b>72</b>	<b>4</b>	<b>0</b>	<b>6</b>	<b>.197</b>	<b>1.16</b>

# ESTADÍSTICAS PLAYOFFS 2023

## Leones de Yucatán - Bateo - 2023 - Primer Playoff

	PCT	J	PA	VB	C	H	BT	2B	3B	HR	CP	BB	BBI	SO	BR	OR	OBP	SLG	OPS	TS	FS	PP	DP
Drake, Yadir	.143	5	22	21	3	3	7	1	0	1	3	1	0	2	0	0	.182	.333	.515	0	0	0	0
García, Anthony	.235	5	22	17	4	4	4	0	0	0	4	2	0	3	0	0	.364	.235	.599	0	1	2	0
Jaime, Marco	.667	2	7	6	1	4	4	0	0	0	0	0	0	1	0	1	.667	.667	1.334	1	0	0	0
Juárez, Luis	.111	2	9	9	0	1	1	0	0	0	0	0	0	2	0	0	.111	.111	.222	0	0	0	1
Macías, Fabricio	.444	3	13	9	5	4	8	1	0	1	4	3	0	3	1	0	.583	.889	1.472	1	0	0	0
Madero, Diego	.133	5	17	15	2	6	3	1	0	0	2	1	0	1	0	0	.188	.200	.388	1	0	0	0
Martínez, José	.316	5	22	19	2	6	3	0	0	0	3	1	4	0	0	.409	.316	.725	0	0	0	0	
Munillo, Agustín	.222	5	20	18	2	4	7	0	0	1	6	1	0	5	0	0	.250	.389	.639	0	1	0	0
Obeso, Norberto	.083	4	15	12	4	1	1	0	0	0	1	2	0	3	0	0	.267	.083	.350	0	0	1	0
Sarcinas, Luis	.625	5	22	16	5	10	16	0	0	2	8	3	0	1	0	0	.700	1.000	1.700	2	0	1	1
Valle, Sebastián	.214	5	18	14	3	3	7	1	0	1	1	4	1	4	0	1	.389	.500	.889	0	0	0	1
<b>TOTAL</b>	<b>.269</b>	<b>5</b>	<b>187</b>	<b>156</b>	<b>31</b>	<b>42</b>	<b>64</b>	<b>4</b>	<b>0</b>	<b>6</b>	<b>29</b>	<b>20</b>	<b>2</b>	<b>29</b>	<b>1</b>	<b>2</b>	<b>.363</b>	<b>.410</b>	<b>.773</b>	<b>5</b>	<b>2</b>	<b>4</b>	<b>3</b>

## Leones de Yucatán - Pitecho - 2023 - Primer Playoff

	G	P	PCL	J	J1	JC	SHO	HLD	SV	SVO	EL	H	C	CL	HR	PP	BB	BBI	SO	WP	BK	DP	PCT	WHIP
Aguilar, Miguel	0	0	4.50	2	0	0	0	0	0	0	2.0	4	1	1	0	0	1	0	0	0	0	1	.500	2.50
Álvarez, Henderson	0	1	23.63	1	0	0	0	0	0	0	2.2	8	7	7	0	1	1	0	2	0	0	0	.571	3.38
Burgos, Enrique	0	0	13.50	2	0	0	0	1	0	0	1.1	4	2	2	0	0	0	0	0	1	0	0	.500	3.00
Castillo, Yamil	0	0	9.00	1	0	0	0	0	0	0	1.0	2	1	1	0	0	0	0	1	1	0	0	.333	2.00
Chávez, Manuel	2	0	3.38	2	0	0	0	0	0	0	2.2	2	1	1	0	0	0	0	3	0	0	0	.182	0.75
Cruz, Jesús	0	0	0.00	4	0	0	0	0	1	1	4.0	1	0	0	0	0	0	0	1	0	0	1	.083	0.25
Doubront, Félix	1	0	1.80	2	2	0	0	0	0	0	10.0	9	2	2	0	2	2	0	10	0	0	0	.250	1.10
Haro, Francisco	1	0	0.00	1	1	0	0	0	0	0	6.0	3	1	0	0	0	0	0	3	0	0	0	.150	0.50
Ramírez, Williams	0	0	0.00	4	0	0	0	2	0	0	4.0	0	0	0	0	0	0	0	5	0	0	0	.000	0.00
Rodríguez, Dalton	0	0	0.00	1	0	0	0	0	0	0	2.0	1	0	0	0	0	0	0	2	0	0	0	.143	0.50
Thompson, Jake	0	0	9.00	1	1	0	0	0	0	0	3.0	4	3	3	0	0	2	0	2	0	0	0	.308	2.00
Tovain, Alexandro	0	0	2.25	4	0	0	0	2	0	0	4.0	2	1	1	0	0	0	0	6	0	0	0	.143	0.50
Vázquez, Saúl	0	0	0.00	1	0	0	0	0	0	0	1.1	0	0	0	0	0	0	0	1	0	0	0	.000	0.00
<b>TOTAL</b>	<b>4</b>	<b>1</b>	<b>3.68</b>	<b>5</b>	<b>5</b>	<b>0</b>	<b>0</b>	<b>5</b>	<b>1</b>	<b>1</b>	<b>44.0</b>	<b>40</b>	<b>19</b>	<b>18</b>	<b>0</b>	<b>3</b>	<b>6</b>	<b>0</b>	<b>36</b>	<b>2</b>	<b>0</b>	<b>2</b>	<b>.242</b>	<b>1.05</b>

Oimecas de Tabasco - Bateo - 2023 - Primer Playoff

	PCT	J	PA	VB	C	H	BT	2B	3B	HR	CP	BB	BBI	SO	BR	OR	OBP	SLG	OPS	TS	FS	PP	DP
Atondo, Jasson	.400	5	20	1	8	10	2	0	0	0	6	0	0	4	1	0	.400	.500	.900	0	0	0	0
Carreón, Alberto	.333	5	15	2	5	5	0	0	0	0	2	0	0	4	0	0	.333	.333	.666	0	0	0	0
Castillo, Jesse	.200	5	21	20	1	4	6	2	0	0	2	0	0	4	0	0	.190	.300	.490	0	1	0	0
Franco, Carlos	.111	5	21	18	2	2	3	1	0	0	0	3	0	6	0	0	.238	.167	.405	0	0	0	0
Heras, Leo	.133	5	18	15	1	2	3	1	0	0	1	2	0	3	0	0	.222	.200	.422	0	1	0	0
Hernández, Héctor	.500	1	2	2	0	1	1	0	0	0	0	0	0	0	0	0	.500	.500	1.000	0	0	0	0
Nieto, Arturo	.143	5	17	14	3	2	2	0	0	0	2	1	0	5	0	0	.294	.143	.437	0	0	2	1
Piña, Isidro	.000	1	0	0	0	0	0	0	0	0	0	0	0	0	0	0	.000	.000	.000	0	0	0	0
Rivera, Francisco	.000	1	1	1	0	0	0	0	0	0	0	0	0	1	0	0	.000	.000	.000	0	0	0	0
Rodríguez, Herlis	.263	5	22	19	2	5	7	0	1	0	5	0	0	3	0	0	.263	.368	.631	3	0	0	0
Santos, Roel	.273	5	22	22	2	6	8	2	0	0	1	0	0	4	1	0	.273	.364	.637	0	0	0	0
Serrano, Maikel	.263	5	20	19	5	5	5	0	0	0	0	0	0	2	0	0	.300	.263	.563	0	0	1	1
<b>TOTAL</b>	<b>.242</b>	<b>5</b>	<b>179</b>	<b>165</b>	<b>19</b>	<b>40</b>	<b>50</b>	<b>8</b>	<b>1</b>	<b>0</b>	<b>19</b>	<b>6</b>	<b>0</b>	<b>36</b>	<b>2</b>	<b>0</b>	<b>.278</b>	<b>.303</b>	<b>.581</b>	<b>3</b>	<b>2</b>	<b>3</b>	<b>2</b>

Oimecas de Tabasco - Pitecheo - 2023 - Primer Playoff

	G	P	PCL	J	Jl	JC	SHO	HLD	SV	SVO	EL	H	C	CL	HR	PP	BB	BBI	SO	WP	BK	DP	PCT	WHIP
Córdova, Rafael	0	0	10.80	2	0	0	0	0	0	0	1.2	4	2	2	0	0	1	1	0	0	1	1	.571	3.00
Escobar, Luis	0	0	9.00	2	0	0	0	0	0	0	4.0	5	4	4	1	1	3	0	2	0	0	0	.313	2.00
Gutiérrez, David	0	0	0.00	2	0	0	0	0	0	0	3.1	0	0	0	0	0	0	0	3	0	0	0	.000	0.00
Jiménez, Mario	0	0	6.75	2	0	0	0	0	0	0	1.1	1	1	1	1	0	1	0	0	0	0	0	.200	1.50
Kinley, Jeff	0	2	6.00	2	2	0	0	0	0	0	9.0	10	7	6	1	0	3	0	8	2	0	1	.286	1.44
Loop, Derrick	0	0	27.00	2	0	0	0	0	0	0	1.0	3	3	3	0	0	1	0	1	0	0	0	.500	4.00
Macías, Juan	0	0	0.00	1	0	0	0	0	0	0	1.0	1	0	0	0	0	1	0	0	0	0	0	.250	2.00
Márquez, José Isidro	0	0	0.00	3	0	0	0	0	0	0	2.0	2	0	0	0	0	0	0	1	0	0	0	.250	1.00
Marrujo, José Ignacio	0	0	9.00	1	0	0	0	0	0	0	1.0	2	1	1	0	0	0	0	1	1	0	0	.400	2.00
Morales, Mario	0	0	0.00	2	0	0	0	0	0	0	3.1	4	0	0	0	0	2	0	3	0	0	0	.308	1.80
Núñez, Daniel	0	0	0.00	1	0	0	0	0	0	0	1.0	0	0	0	0	0	0	0	0	0	0	0	.000	0.00
Oramas, Juan Pablo	0	1	67.50	1	1	0	0	0	0	0	0.2	2	5	5	1	1	3	0	0	0	0	0	.667	7.50
Salas, Fernando	0	0	0.00	3	0	0	0	0	0	0	2.1	1	0	0	0	0	0	0	2	0	0	0	.167	0.43
Torres-Pérez, Braulio	1	0	1.80	1	1	0	0	0	0	0	5.0	2	1	1	0	2	2	0	5	0	0	0	.118	0.80
Yera, Yoennis	0	1	10.13	1	1	0	0	0	0	0	5.1	5	7	6	2	0	3	1	3	0	0	1	.278	1.50
<b>TOTAL</b>	<b>1</b>	<b>4</b>	<b>6.21</b>	<b>5</b>	<b>5</b>	<b>0</b>	<b>0</b>	<b>0</b>	<b>0</b>	<b>0</b>	<b>42.0</b>	<b>42</b>	<b>31</b>	<b>29</b>	<b>6</b>	<b>4</b>	<b>20</b>	<b>2</b>	<b>29</b>	<b>3</b>	<b>1</b>	<b>3</b>	<b>.269</b>	<b>1.48</b>

# ESTADÍSTICAS PLAYOFFS 2023

## Pericos de Puebla - Bateo - 2023 - Primer Playoff

	PCT	J	PA	VB	C	H	BT	2B	3B	HR	CP	BB	BBI	SO	BR	OR	OBP	SLG	OPS	TS	FS	PP	DP
Adames, Cristhian	.115	7	33	26	1	3	3	0	0	0	3	4	0	8	0	0	.250	.115	.365	1	1	1	2
Aguilar, Armando	.000	1	1	0	0	0	0	0	0	0	0	0	0	0	0	0	.000	.000	.000	0	0	0	0
Carter, Chris	.286	7	32	28	4	8	15	1	0	2	6	4	1	7	0	0	.375	.536	.911	0	0	0	2
Castañeda, Gerardo	.000	1	1	0	0	0	0	0	0	0	0	0	0	0	0	0	.000	.000	.000	0	0	0	0
Cobos Jr., Rogelio	.000	1	0	0	0	0	0	0	0	0	0	0	0	0	0	0	.000	.000	.000	0	0	0	0
Germán, Leo	.200	7	27	25	1	5	7	2	0	0	0	1	0	7	0	1	.259	.280	.539	0	0	1	1
Gómez, Bryan	.000	1	0	0	0	0	0	0	0	0	0	0	0	0	0	0	.000	.000	.000	0	0	0	0
Gutiérrez, Gabriel	.000	1	2	2	0	0	0	0	0	0	0	0	0	1	0	0	.000	.000	.000	0	0	0	0
Guzmán, Miguel	.129	7	33	31	2	4	8	1	0	1	2	2	0	6	0	0	.182	.258	.440	0	0	0	1
Kirk, Juan	.333	4	6	3	1	1	1	0	0	0	1	3	0	0	0	0	.667	.333	1.000	0	0	0	0
Lamas, Antonio	.500	3	3	2	0	1	1	0	0	0	1	1	0	1	0	0	.667	.500	1.167	0	0	0	0
Leyva, Samar	.222	7	34	27	4	6	9	0	0	1	3	4	0	4	0	0	.353	.333	.686	0	1	2	0
Mercado, Daniel	.091	6	14	11	2	1	1	0	0	0	2	1	0	7	0	0	.286	.091	.377	0	0	2	0
Norzagay, Ciro	.333	2	6	6	1	2	3	1	0	0	0	0	0	0	0	0	.333	.500	.833	0	0	0	0
O'Brien, Peter	.100	7	32	30	1	3	7	1	0	1	2	2	0	15	0	0	.156	.233	.389	0	0	0	0
Ortiz, Danny	.269	7	31	26	6	7	14	1	0	2	2	5	0	9	0	1	.387	.538	.925	0	0	0	0
Stankiewicz, Drew	.316	6	23	19	2	6	10	1	0	1	3	3	0	6	0	0	.435	.526	.961	0	0	1	0
<b>TOTAL</b>	<b>.197</b>	<b>7</b>	<b>278</b>	<b>238</b>	<b>26</b>	<b>47</b>	<b>79</b>	<b>8</b>	<b>0</b>	<b>8</b>	<b>25</b>	<b>30</b>	<b>1</b>	<b>72</b>	<b>0</b>	<b>2</b>	<b>.303</b>	<b>.635</b>	<b>1</b>	<b>2</b>	<b>7</b>	<b>6</b>	

## Pericos de Puebla - Pitecheo - 2023 - Primer Playoff

	G	P	PCL	J	J1	JC	SHO	HLD	SV	SVO	EL	H	C	CL	HR	PP	BB	BBI	SO	WP	BK	DP	PCT	WHIP
Acosta, Ruddy	0	1	36.00	2	2	0	0	0	0	0	1.0	4	5	4	1	0	2	0	1	0	0	0	.500	6.00
Alcalá, Elkin	1	0	3.18	5	0	0	0	0	1	2	5.2	4	3	2	1	0	1	0	6	0	0	0	.211	0.88
Alvarado, Samuel	0	0	13.50	1	0	0	0	0	0	0	0.2	1	1	1	0	1	0	0	0	1	0	0	.500	1.50
Camacho, Yoimer	1	0	0.00	1	0	0	0	0	0	0	7.0	4	0	0	0	0	0	0	4	0	0	0	.160	0.57
Carreón, Antonio	0	0	7.71	1	0	0	0	0	0	0	2.1	3	2	2	0	1	0	0	0	0	0	1	.375	1.71
Huerta, Jesús	0	0	0.00	3	0	0	0	0	0	0	8.1	10	0	0	0	0	1	1	4	0	0	1	.313	1.32
Prelado, Erick	0	0	6.23	3	0	0	0	0	0	0	4.1	5	3	3	0	1	2	0	4	1	0	0	.294	1.62
Quiñones, Jorge	0	0	0.00	1	0	0	0	0	0	0	2.0	1	0	0	0	0	0	0	0	0	0	1	.167	0.50
Ramírez, Roel	1	0	2.84	5	0	0	0	0	0	0	6.1	3	2	2	0	0	2	0	9	0	0	0	.143	0.79
Rodríguez, Edgar	0	0	13.50	1	0	0	0	0	0	0	2.2	4	4	4	1	0	1	0	2	0	0	0	.364	1.88
Santos, Luis	0	2	5.06	6	0	0	0	2	0	0	5.1	7	4	3	0	0	2	1	1	0	0	0	.318	1.69
Sepúlveda, Héctor	0	1	18.00	2	1	0	0	0	0	0	2.0	5	4	4	0	1	2	0	1	2	0	0	.500	3.50
Villalobos, Héctor	0	0	12.46	3	1	0	0	0	1	1	4.1	9	6	6	3	0	0	0	7	0	0	0	.409	2.08
Ynoa, Gabriel	0	0	0.69	2	2	0	0	0	0	0	13.0	12	5	1	2	0	0	0	6	0	0	2	.250	0.92
<b>TOTAL</b>	<b>3</b>	<b>4</b>	<b>4.43</b>	<b>7</b>	<b>7</b>	<b>0</b>	<b>1</b>	<b>2</b>	<b>2</b>	<b>3</b>	<b>65.0</b>	<b>72</b>	<b>39</b>	<b>32</b>	<b>8</b>	<b>4</b>	<b>14</b>	<b>2</b>	<b>45</b>	<b>4</b>	<b>0</b>	<b>5</b>	<b>.287</b>	<b>1.32</b>

# ESTADÍSTICAS PLAYOFFS 2023

## Saraperos de Saitillo - Bateo - 2023 - Primer Playoff

	PCT	J	PA	VB	C	H	BT	2B	3B	HR	CP	BB	BBI	SO	BR	OR	OBP	SLG	OPS	TS	FS	PP	DP
Acosta, Matthew	.000	3	0	0	0	0	0	0	0	0	0	0	0	0	0	0	.000	.000	.000	0	0	0	0
Arredondo, Jesús	.167	5	14	12	1	2	5	0	0	1	2	1	0	6	0	0	.214	.417	.631	0	1	0	0
Burruel, Sergio	.304	5	23	23	5	7	12	2	0	1	3	0	0	1	0	0	.304	.522	.826	0	0	0	0
Diaz, Edwin	.235	5	20	17	2	4	8	1	0	1	2	3	0	7	0	1	.350	.471	.821	0	0	0	0
Fargas, Johnshwuy	.304	5	27	23	5	7	11	1	0	1	4	1	0	5	3	1	.360	.478	.838	2	0	1	0
López, Marco	.000	1	1	1	0	0	0	0	0	0	0	0	0	0	0	0	.000	.000	.000	0	0	0	0
Rivera, Missael	.417	5	26	24	6	10	13	3	0	0	4	1	0	4	0	0	.423	.542	.965	0	1	0	0
Rosario, Rainel	.304	5	25	23	3	7	11	1	0	1	7	1	0	4	0	0	.320	.478	.798	0	1	0	0
Serrano, Ricardo	.000	1	3	2	0	0	0	0	0	0	0	0	0	0	0	0	.000	.000	.000	1	0	0	0
Urrutia, Henry	.318	5	24	22	2	7	8	1	0	0	2	1	0	5	0	0	.375	.364	.739	0	0	1	0
Villareal, Brandon	.600	3	8	5	5	3	7	1	0	1	3	2	0	0	0	1	.750	1.400	2.150	0	0	1	0
Villegas, Fernando	.478	5	26	23	8	11	24	1	0	4	9	3	1	3	0	0	.538	1.043	1.581	0	0	0	0
Wing, Michael	.286	5	23	21	2	6	13	1	0	2	2	2	0	5	0	1	.348	.619	.967	0	0	0	0
<b>TOTAL</b>	<b>.327</b>	<b>5</b>	<b>220</b>	<b>196</b>	<b>39</b>	<b>64</b>	<b>112</b>	<b>12</b>	<b>0</b>	<b>12</b>	<b>38</b>	<b>15</b>	<b>1</b>	<b>40</b>	<b>3</b>	<b>4</b>	<b>.378</b>	<b>.571</b>	<b>.949</b>	<b>3</b>	<b>3</b>	<b>3</b>	<b>0</b>

## Saraperos de Saitillo- Pitcheo - 2023 - Primer Playoff

	G	P	PCL	J	JI	JC	SHO	HLD	SV	SVO	EL	H	C	CL	HR	PP	BB	BBI	SO	WP	BK	DP	PCT	WHIP
Alexander, Tyler	0	0	6.75	2	2	0	0	0	0	0	8.0	12	6	6	4	0	1	0	7	0	0	1	.353	1.63
Barraza, Jesús	0	0	13.50	1	0	0	0	0	0	0	0.2	2	1	1	1	0	0	0	0	0	0	0	.500	3.00
Cervantes, Anibal	1	0	2.08	2	0	0	0	0	0	0	4.1	2	1	1	1	0	3	0	3	0	0	0	.133	1.15
Heath, Deunte	0	0	3.86	4	0	0	0	0	0	0	4.2	5	2	2	2	0	0	0	4	0	0	1	.278	1.07
Heyer, Kurt	0	1	3.60	4	0	0	0	0	0	3	5.0	7	4	2	1	0	1	1	6	0	0	0	.318	1.60
Huff, David	0	1	8.10	3	1	0	0	0	0	1	6.2	8	7	6	1	0	2	0	4	0	0	1	.320	1.50
Meza, Mario	0	0	2.08	5	0	0	0	0	0	1	4.1	4	1	1	0	0	5	0	8	1	0	0	.235	2.03
Quintero, Brandon	0	0	6.00	2	0	0	0	0	0	0	3.0	5	2	2	0	0	2	0	4	0	0	0	.385	2.33
Ramírez, JC	0	1	15.19	2	1	0	0	0	0	0	5.1	10	9	9	3	0	3	2	3	2	0	1	.400	2.44
Ramos, Eury	0	0	0.00	2	0	0	0	0	0	0	0.2	1	2	0	0	0	1	0	0	0	0	0	.250	3.00
Rodriguez, Carlos Stiff	0	1	54.00	1	0	0	0	0	0	0	0.1	1	2	2	0	0	1	0	0	0	0	0	.500	6.00
Sanabria, Alex	0	0	9.00	1	1	0	0	0	0	0	3.0	2	3	3	1	0	3	0	2	0	0	0	.167	1.67
<b>TOTAL</b>	<b>1</b>	<b>4</b>	<b>6.85</b>	<b>5</b>	<b>5</b>	<b>0</b>	<b>0</b>	<b>5</b>	<b>0</b>	<b>5</b>	<b>46.0</b>	<b>59</b>	<b>40</b>	<b>35</b>	<b>14</b>	<b>0</b>	<b>22</b>	<b>3</b>	<b>41</b>	<b>3</b>	<b>0</b>	<b>4</b>	<b>.309</b>	<b>1.76</b>

# ESTADÍSTICAS PLAYOFFS 2023

## Suitanes de Monterrey - Bateo - 2023 - Primer Playoff

	PCT	J	PA	VB	C	H	BT	2B	3B	HR	CP	BB	BBI	SO	BR	OR	OBP	SLG	OPS	TS	FS	PP	DP
Cardona, José	.250	2	5	4	0	1	1	0	0	0	0	0	0	0	1	0	.400	.250	.650	0	0	1	0
Castro, Daniel	.538	4	15	13	3	7	8	1	0	0	5	2	0	1	1	0	.600	.615	1.215	0	0	0	0
Elizalde, Sebastián	.207	7	34	29	3	6	7	1	0	0	3	3	0	8	0	0	.294	.241	.535	0	1	1	0
Hernández, Yadiel	.348	6	24	23	5	8	12	1	0	1	3	1	0	5	0	0	.375	.522	.897	0	0	0	1
Mendoza, Brayvan	.000	1	0	0	1	0	0	0	0	0	0	0	0	0	0	0	.000	.000	.000	0	0	0	0
Mendoza, Víctor	.160	7	31	25	3	4	8	1	0	1	4	4	0	4	0	0	.323	.320	.643	0	0	2	1
Peña, Ramiro	.400	7	35	30	6	12	14	2	0	0	3	3	0	2	1	1	.471	.467	.938	1	0	1	2
Salazar, Javier	.077	4	13	13	1	1	4	0	0	1	1	0	0	3	0	0	.077	.308	.385	0	0	0	0
Sánchez, Asael	.370	7	30	27	5	10	14	1	0	1	2	0	0	6	1	0	.414	.519	.933	1	0	2	0
Solis, Román Alí	.143	6	14	14	2	2	3	1	0	0	1	0	0	10	0	0	.143	.214	.357	0	0	0	0
Soto Jr., Carlos	.182	6	14	11	2	2	2	0	0	0	1	2	0	3	0	0	.357	.182	.539	0	0	1	0
Valenzuela, Roberto	.290	7	34	31	3	9	9	0	0	0	2	2	1	3	0	0	.353	.290	.643	0	0	1	1
Villanueva, Christian	.310	7	31	29	4	9	13	1	0	1	4	0	0	3	0	0	.355	.448	.803	0	0	2	0
<b>TOTAL</b>	<b>.285</b>	<b>7</b>	<b>280</b>	<b>249</b>	<b>38</b>	<b>71</b>	<b>95</b>	<b>9</b>	<b>0</b>	<b>5</b>	<b>29</b>	<b>17</b>	<b>1</b>	<b>48</b>	<b>4</b>	<b>1</b>	<b>.356</b>	<b>.382</b>	<b>.738</b>	<b>2</b>	<b>1</b>	<b>11</b>	<b>5</b>

## Suitanes de Monterrey - Pitecho - 2023 - Primer Playoff

	G	P	PCL	J	J1	JC	SHO	HLD	SV	SVO	EL	H	C	CL	HR	PP	BB	BBI	SO	WP	BK	DP	PCT	WHIP
Alanís, Enrique	0	0	0.00	2	0	0	0	0	0	0	3.0	1	0	0	0	0	0	0	2	0	0	0	.111	0.33
Bautista, Gerson	0	0	27.00	3	0	0	0	0	0	1	2.1	9	7	7	0	0	2	0	1	1	0	0	.600	4.71
Belén, Carlos	0	0	1.50	5	0	0	0	3	0	0	6.0	4	1	1	0	1	1	0	4	0	0	0	.200	0.83
Castillo, Enrique	0	0	5.40	2	0	0	0	0	0	0	1.2	2	1	1	0	0	2	0	2	0	0	0	.286	1.20
De La Fuente, Daniel	0	1	7.36	2	1	0	0	0	0	0	3.2	5	4	3	1	0	2	0	3	2	0	0	.294	1.91
Elenes, Norman	0	0	21.60	3	0	0	0	0	0	0	1.2	7	4	4	1	0	0	0	3	0	0	0	.636	4.20
Epipler, Tyler	1	1	6.00	2	1	0	0	0	0	1	6.0	7	6	4	2	0	2	0	4	0	0	0	.304	1.50
González, Felipe	0	0	2.35	2	1	0	0	0	0	0	7.2	2	2	2	0	3	3	0	2	0	0	3	.095	0.65
González, Luis	0	0	0.00	5	0	0	0	0	3	0	5.1	2	0	0	0	0	2	1	10	0	0	0	.118	0.75
Martínez, Marcelo	0	0	2.25	1	1	0	0	0	0	0	4.0	4	2	1	1	0	2	0	3	0	0	0	.267	1.50
Morales, Carlos	0	0	0.00	1	0	0	0	0	0	0	0.2	0	0	0	0	0	0	0	0	0	0	0	.000	0.00
Rodríguez, Nivaldo	1	1	4.35	2	2	0	0	0	0	0	10.1	15	6	5	1	0	1	0	11	0	0	1	.357	1.55
Román, Denny	0	0	0.00	2	0	0	0	0	0	0	1.2	3	0	0	0	0	1	0	2	0	0	0	.375	2.40
Rondón, Jorge	0	1	0.00	4	0	0	0	0	2	2	3.1	4	1	0	0	0	1	0	1	0	0	2	.308	1.50
Vargas, César	0	0	18.00	1	1	0	0	0	0	0	1.0	0	2	2	0	0	4	0	1	0	0	0	.000	4.00
Vera, Alexis	1	0	9.00	4	0	0	0	0	0	0	3.0	5	3	3	1	0	4	0	1	2	0	1	.385	3.00
<b>TOTAL</b>	<b>3</b>	<b>4</b>	<b>4.84</b>	<b>7</b>	<b>7</b>	<b>0</b>	<b>0</b>	<b>6</b>	<b>2</b>	<b>4</b>	<b>61.1</b>	<b>70</b>	<b>39</b>	<b>33</b>	<b>7</b>	<b>4</b>	<b>25</b>	<b>1</b>	<b>50</b>	<b>5</b>	<b>0</b>	<b>7</b>	<b>.297</b>	<b>1.55</b>



# ESTADÍSTICAS PLAYOFFS 2023

## Tecos de los Dos Laredos - Bateo - 2023 - Primer Playoff

	PCT	J	PA	VB	C	H	BT	2B	3B	HR	CP	BB	BBI	SO	BR	OR	OBP	SLG	OPS	TS	FS	PP	DP
Aguilar, Ryan	.571	4	8	7	3	4	9	0	1	1	5	0	0	2	0	0	.500	1.286	1.786	0	1	0	0
Arcia, Francisco	.077	4	16	13	1	1	2	1	0	0	1	2	0	3	0	0	.250	.154	.404	0	0	1	0
Castillo, Alf	.471	4	19	17	3	8	9	1	0	0	4	1	0	1	0	0	.500	.529	1.029	1	0	0	1
Flores, Rudy	.000	1	2	2	0	0	0	0	0	0	0	0	0	0	0	0	.000	.000	.000	0	0	0	1
Fuenmayor, Balbino	.273	4	13	11	2	3	4	1	0	0	3	0	0	1	0	0	.385	.364	.749	0	0	2	0
Gatewood, Henry	.538	4	16	13	6	7	17	1	0	3	6	3	0	4	0	0	.625	1.308	1.933	0	0	0	0
Gotta, Cade	.267	4	20	15	4	4	4	0	0	0	2	5	0	1	3	1	.450	.267	.717	0	0	0	0
Gutiérrez, Beder	.000	1	0	0	1	0	0	0	0	0	0	0	0	0	0	0	.000	.000	.000	0	0	0	0
Harris, Alonzo	.308	4	16	13	3	4	8	1	0	1	3	1	0	0	0	0	.357	.615	.972	2	0	0	0
Jiménez, Luis	.267	4	16	15	4	4	6	2	0	0	2	1	0	1	0	0	.313	.400	.713	0	0	0	1
Rodríguez, Josh	.000	2	6	5	1	0	0	0	0	0	0	1	0	4	0	0	.167	.000	.167	0	0	0	0
Telis, Tomás	.333	1	3	3	1	1	1	0	0	0	1	0	0	1	0	0	.333	.333	.666	0	0	0	0
Vásquez, Denny	.067	4	18	15	1	1	1	0	0	0	2	1	0	6	0	0	.111	.067	.178	0	2	0	2
<b>TOTAL</b>	<b>.287</b>	<b>4</b>	<b>153</b>	<b>129</b>	<b>30</b>	<b>37</b>	<b>61</b>	<b>7</b>	<b>1</b>	<b>5</b>	<b>29</b>	<b>15</b>	<b>0</b>	<b>24</b>	<b>3</b>	<b>1</b>	<b>.367</b>	<b>.473</b>	<b>.840</b>	<b>3</b>	<b>3</b>	<b>3</b>	<b>5</b>

## Tecos de los Dos Laredos - Pitcheo - 2023 - Primer Playoff

	G	P	PCL	J	Jl	Jc	SHO	HLD	SV	SVO	EL	H	C	CL	HR	PP	BB	BBI	SO	WP	BK	DP	PCT	WHIP
Antone, Nate	1	0	3.60	1	1	0	0	0	0	0	5.0	5	2	2	0	0	1	0	4	0	0	1	.294	1.20
Barraza, Alejandro	1	0	0.00	1	0	0	0	0	0	0	1.0	0	0	0	0	0	0	0	0	1	0	0	.000	0.00
Bautista, Wendolyn	0	0	2.25	1	1	0	0	0	0	0	4.0	6	1	1	0	1	2	0	4	0	0	2	.400	2.00
Bordner, Sam	0	0	4.15	4	0	0	0	2	0	1	4.1	3	2	2	0	0	2	0	3	0	0	0	.200	1.15
Brennan, Brandon	1	0	1.50	1	1	0	0	0	0	0	6.0	6	1	1	0	0	4	0	4	2	0	2	.286	1.67
Broussard, Geoff	0	0	2.70	3	0	0	0	0	3	3	3.1	3	2	1	0	1	3	1	2	0	0	1	.250	1.80
Hart, Donnie	0	0	18.00	1	0	0	0	0	0	0	1.0	2	2	2	1	0	1	0	0	0	0	0	.400	3.00
Krol, Ian	0	0	9.00	3	0	0	0	1	0	0	2.0	3	3	2	0	0	2	0	3	0	0	0	.333	2.50
Liz, Radhamés	0	0	3.60	1	1	0	0	0	0	0	5.0	3	3	2	0	1	4	0	5	1	0	0	.167	1.40
Vizcaya, Anthony	1	0	2.08	4	0	0	0	2	0	0	4.1	1	1	1	0	2	2	0	3	0	0	0	.077	0.69
<b>TOTAL</b>	<b>4</b>	<b>0</b>	<b>3.50</b>	<b>4</b>	<b>4</b>	<b>0</b>	<b>0</b>	<b>5</b>	<b>3</b>	<b>4</b>	<b>36.0</b>	<b>32</b>	<b>17</b>	<b>14</b>	<b>1</b>	<b>5</b>	<b>21</b>	<b>1</b>	<b>28</b>	<b>4</b>	<b>0</b>	<b>6</b>	<b>.250</b>	<b>1.47</b>

# ESTADÍSTICAS PLAYOFFS 2023

## Tigres de Quintana Roo - Bateo - 2023 - Primer Playoff

	PCT	J	PA	VB	C	H	BT	2B	3B	HR	CP	BB	BBI	SO	BR	OR	OBP	SLG	OPS	TS	FS	PP	DP
Barrera, Luis	.429	6	25	21	5	9	18	3	0	2	5	2	0	5	0	0	.480	.867	1.337	0	1	1	0
Castellano Jr., Pedro	.294	5	21	17	3	5	9	1	0	1	5	4	0	3	1	0	.429	.529	.958	0	0	0	0
Erro, Ángel	.318	6	25	22	3	7	8	1	0	0	1	1	0	3	0	0	.400	.364	.764	0	0	2	0
Jiménez, Daniel	.000	4	7	7	0	0	0	0	0	0	0	0	0	2	0	0	.000	.000	.000	0	0	0	0
Monroy, Antonio	.000	1	4	3	0	0	0	0	0	0	0	1	0	2	0	0	.250	.000	.250	0	0	0	0
Noriega, Gabriel	.095	6	23	21	2	2	3	1	0	0	1	2	0	9	0	0	.174	.143	.317	0	0	0	1
Orduño, Manuel	.111	5	19	18	0	2	2	0	0	0	1	0	0	1	0	0	.111	.111	.222	1	0	0	1
Ortiz, Alejandro	.333	1	4	3	0	1	1	0	0	0	0	1	0	2	0	0	.500	.333	.833	0	0	0	0
Pomare, Derwin	.000	6	23	20	0	0	0	0	0	0	0	2	0	6	0	0	.130	.000	.130	0	0	1	4
Revilla, Germán	.000	1	0	0	0	0	0	0	0	0	0	0	0	0	0	0	.000	.000	.000	0	0	0	0
Robles, Alex	.333	5	20	18	1	6	7	1	0	0	1	0	0	3	0	0	.368	.389	.757	1	0	1	0
Rodríguez, Reynaldo	.227	6	26	22	4	5	10	2	0	1	1	4	0	1	0	0	.346	.455	.801	0	0	0	1
Trejo, Randy	.000	1	0	0	0	0	0	0	0	0	0	0	0	0	0	0	.000	.000	.000	0	0	0	0
Wilson, Alexis	.381	6	25	21	4	8	15	2	1	1	6	3	0	5	0	1	.440	.714	1.154	0	1	0	0
<b>TOTAL</b>	<b>.233</b>	<b>6</b>	<b>222</b>	<b>193</b>	<b>22</b>	<b>45</b>	<b>73</b>	<b>11</b>	<b>1</b>	<b>5</b>	<b>21</b>	<b>20</b>	<b>0</b>	<b>42</b>	<b>1</b>	<b>1</b>	<b>.318</b>	<b>.378</b>	<b>.696</b>	<b>2</b>	<b>2</b>	<b>5</b>	<b>7</b>

## Tigres de Quintana Roo - Pitecho - 2023 - Primer Playoff

	G	P	PCL	J	J1	JC	SHO	HLD	SV	SVO	EL	H	C	CL	HR	PP	BB	BBI	SO	WP	BK	DP	PCT	WHIP
Adames, José	0	0	0.00	4	0	0	0	0	0	1	2.2	4	1	0	0	0	0	0	1	0	0	0	.333	1.50
Arredondo, Felipe	0	1	5.40	3	0	0	0	0	0	0	3.1	4	2	2	1	0	0	0	1	0	0	1	.308	1.20
Ávalos, Gabino	0	0	27.00	1	0	0	0	0	0	0	0.1	2	1	1	0	0	1	0	0	0	0	0	.667	9.00
Barrón, Raúl	0	0	9.00	4	0	0	0	1	0	0	4.0	5	4	4	1	0	3	0	2	0	0	1	.313	2.00
Burgueño, Fernando	0	0	27.00	1	0	0	0	0	0	0	0.1	0	2	1	0	0	2	0	0	0	0	0	.000	6.00
Carrillo, Alex	0	0	11.57	3	0	0	0	0	0	0	2.1	5	5	3	1	2	1	0	4	0	0	0	.385	2.57
Carrillo, Kenneth	0	0	0.00	1	0	0	0	0	0	0	0.2	0	0	0	0	0	1	0	1	0	0	0	.000	1.50
Carrillo, Raúl Zoe	0	1	17.47	2	2	0	0	0	0	0	5.2	14	11	11	2	0	3	0	2	0	0	1	.467	3.00
Cossío, Juan	0	0	3.38	4	0	0	0	1	0	0	2.2	2	1	1	0	0	3	0	1	1	0	0	.222	1.88
Encina, Geno	0	1	3.38	1	1	0	0	0	0	0	5.1	7	3	2	0	0	1	0	5	0	0	0	.318	1.50
Gann, Cameron	1	1	3.55	2	2	0	0	0	0	0	12.2	10	5	5	2	1	8	0	10	0	0	3	.238	1.42
Padrón, Loiger	0	0	0.00	3	0	0	0	0	0	0	3.0	2	0	0	0	0	1	0	3	0	0	0	.182	1.00
Torres, Darel	1	0	0.00	1	1	0	0	0	0	0	6.0	3	1	0	0	0	0	0	6	1	0	0	.125	0.50
Valdez, Manuel	0	0	0.00	2	0	0	0	0	0	0	1.1	2	0	0	0	1	0	0	2	2	0	0	.333	1.50
Valenzuela, Vicente	0	0	16.20	2	0	0	0	0	0	0	1.2	5	3	3	0	0	0	0	2	0	0	0	.500	3.00
<b>TOTAL</b>	<b>2</b>	<b>4</b>	<b>5.71</b>	<b>6</b>	<b>6</b>	<b>0</b>	<b>0</b>	<b>2</b>	<b>1</b>	<b>1</b>	<b>52.0</b>	<b>65</b>	<b>39</b>	<b>33</b>	<b>7</b>	<b>4</b>	<b>24</b>	<b>0</b>	<b>40</b>	<b>4</b>	<b>0</b>	<b>6</b>	<b>.304</b>	<b>1.71</b>

# ESTADÍSTICAS PLAYOFFS 2023

## Toros de Tijuana - Bateo - 2023 - Primer Playoff

	PCT	J	PA	VB	C	H	BT	2B	3B	HR	CP	BB	BBI	SO	BR	OR	OBP	SLG	OPS	TS	FS	PP	DP
Amaral, Beau	.333	4	3	3	0	1	2	1	0	0	1	0	0	1	0	0	.333	.667	1.000	0	0	0	0
Carrillo, Adalberto	.000	1	0	0	0	0	0	0	0	0	0	0	0	0	0	0	.000	.000	.000	0	0	0	0
Carrillo, Xorge	.077	5	14	13	0	1	2	1	0	0	1	0	0	5	0	0	.071	.154	.225	0	1	0	0
Flores, Fernando	.400	4	6	5	1	2	2	0	0	0	1	1	1	1	0	0	.500	.400	.900	0	0	0	0
León, Maxwell	.333	4	4	3	0	1	1	0	0	0	1	1	0	1	0	0	.500	.333	.833	0	0	0	0
Mayfield, Jack	.318	5	25	22	5	7	10	0	0	1	3	3	0	3	0	1	.400	.455	.855	0	0	0	0
Pérez, Félix	.500	5	25	20	10	10	25	0	0	5	7	5	2	3	2	0	.600	1.250	1.850	0	0	0	1
Perlo, Noah	.273	5	24	22	1	6	6	0	0	0	0	2	0	7	0	1	.333	.273	.606	0	0	0	0
Rodríguez, Aderlín	.304	5	25	23	6	7	22	0	0	5	13	2	0	10	0	0	.360	.957	1.317	0	0	0	0
Rodríguez, Isaac	.292	5	25	24	3	7	8	1	0	0	1	1	0	3	0	0	.320	.333	.653	0	0	0	0
Rondón, José	.318	5	25	22	7	7	15	2	0	2	6	1	0	3	0	0	.320	.682	1.002	0	2	0	1
Vásquez, Niko	.400	5	25	20	6	8	10	2	0	0	2	4	0	4	0	0	.480	.500	.980	0	1	0	0
Zazueta, Amadeo	.143	5	17	14	1	2	5	0	0	1	1	2	0	0	0	0	.250	.357	.607	1	0	0	2
<b>TOTAL</b>	<b>.309</b>	<b>5</b>	<b>218</b>	<b>191</b>	<b>40</b>	<b>59</b>	<b>108</b>	<b>7</b>	<b>0</b>	<b>14</b>	<b>36</b>	<b>22</b>	<b>3</b>	<b>41</b>	<b>2</b>	<b>2</b>	<b>.373</b>	<b>.565</b>	<b>.938</b>	<b>1</b>	<b>4</b>	<b>0</b>	<b>4</b>

## Toros de Tijuana - Pitecho - 2023 - Primer Playoff

	G	P	PCL	J	J1	JC	SHO	HLD	SV	SVO	EL	H	C	CL	HR	PP	BB	BBI	SO	WP	BK	DP	PCT	WHIP
Barreda, Manny	1	0	3.60	1	1	0	0	0	0	0	5.0	6	2	2	0	1	0	0	8	0	0	0	.300	1.20
Blair, Seth	0	0	3.86	3	0	0	0	1	0	0	2.1	2	1	1	0	0	2	0	3	0	0	0	.222	1.71
Carrera, Faustino	0	0	5.14	2	0	0	0	0	0	1	7.0	5	4	4	4	0	2	0	4	0	0	0	.192	1.00
Feliz, Neftalí	1	0	2.25	3	0	0	0	0	2	2	4.0	2	1	1	0	0	1	0	6	1	0	0	.143	0.75
García, Gabriel	0	0	5.40	1	0	0	0	0	0	0	1.2	2	1	1	0	0	0	0	1	0	0	0	.286	1.20
Hernández, Carlos	0	0	13.50	1	1	0	0	0	0	0	3.1	8	5	5	1	0	0	0	3	0	0	0	.471	2.40
Herrera, Anthony	0	0	10.13	4	0	0	0	0	0	0	2.2	2	3	3	2	1	0	0	2	0	0	0	.182	0.75
Márquez, Luis	0	0	0.00	1	0	0	0	0	0	0	0.2	1	0	0	0	0	0	0	1	0	0	0	.333	1.50
Pérez, Jorge	0	0	6.23	1	1	0	0	0	0	0	4.1	7	3	3	1	0	2	0	1	0	0	0	.389	2.08
Pirela, Jesús	2	0	0.00	4	0	0	0	1	0	0	4.2	3	0	0	0	0	2	0	5	0	0	0	.188	1.07
Robles, Hansel	0	0	5.79	3	0	0	0	1	0	1	4.2	6	3	3	1	0	3	1	3	2	0	0	.333	1.93
Strop, Pedro	0	0	6.00	4	0	0	0	1	0	2	3.0	11	8	2	1	0	1	0	3	0	0	0	.550	4.00
Struck, Nick	0	1	19.64	2	2	0	0	0	0	0	3.2	9	8	8	2	1	2	0	0	0	0	0	.529	3.00
<b>TOTAL</b>	<b>4</b>	<b>1</b>	<b>6.32</b>	<b>5</b>	<b>5</b>	<b>0</b>	<b>0</b>	<b>4</b>	<b>2</b>	<b>6</b>	<b>47.0</b>	<b>64</b>	<b>39</b>	<b>33</b>	<b>12</b>	<b>3</b>	<b>15</b>	<b>1</b>	<b>40</b>	<b>3</b>	<b>0</b>	<b>0</b>	<b>.327</b>	<b>1.66</b>

# ESTADÍSTICAS PLAYOFFS 2023

## Algodoneros del Unión Laguna - Bateo - 2023 - Serie de Zona

	PCT	J	PA	VB	C	H	BT	2B	3B	HR	CP	BB	BBI	SO	BR	OR	OBP	SLG	OPS	TS	FS	PP	DP
Campoy, Fabián	.250	3	5	4	0	1	1	0	0	0	0	1	0	0	1	0	.400	.250	.650	0	0	0	0
Córdoba, Allen	.429	5	23	21	2	9	10	1	0	0	3	2	0	3	1	0	.478	.476	.954	0	0	0	0
Escarra, JC	.188	5	21	16	4	3	6	0	0	1	1	4	1	4	0	0	.381	.375	.756	0	0	1	0
Escobedo, Julián	.000	1	4	4	0	0	0	0	0	0	0	0	0	0	0	0	.000	.000	.000	0	0	0	0
Flores, Alejandro	.000	3	11	10	0	0	0	0	0	0	0	0	0	3	0	0	.091	.000	.091	0	0	1	0
Lara, Albert	.263	5	21	19	4	5	5	0	0	0	0	1	0	5	0	0	.300	.263	.563	1	0	1	1
Muno, JJ	.222	4	10	9	2	2	2	0	0	0	0	1	0	2	0	0	.300	.222	.522	0	0	0	0
Neveárez, Dean	.300	5	21	20	4	6	14	2	0	2	7	1	0	4	0	0	.333	.700	1.033	0	0	0	1
Robles, Édgar	.278	5	21	18	1	5	6	1	0	0	1	2	0	4	1	0	.350	.333	.683	1	0	0	0
Torres, Nick	.286	5	23	21	4	6	8	2	0	0	1	2	0	5	0	0	.348	.381	.729	0	0	0	1
Tovalín, Adrián	.500	2	8	8	2	4	8	1	0	1	2	0	0	2	0	0	.500	1.000	1.500	0	0	0	0
Villar, Jonathan	.471	5	21	17	3	8	10	2	0	0	6	4	0	4	2	1	.571	.588	1.159	0	0	0	0
<b>TOTAL</b>	<b>.293</b>	<b>5</b>	<b>189</b>	<b>167</b>	<b>26</b>	<b>49</b>	<b>70</b>	<b>9</b>	<b>0</b>	<b>4</b>	<b>21</b>	<b>17</b>	<b>1</b>	<b>36</b>	<b>5</b>	<b>1</b>	<b>.369</b>	<b>.419</b>	<b>.788</b>	<b>2</b>	<b>0</b>	<b>3</b>	<b>3</b>

## Algodoneros del Unión Laguna - Pitecheo - 2023 - Serie de Zona

	G	P	PCL	J	JJ	JC	SHO	HLD	SV	SVO	EL	H	C	CL	HR	PP	BB	BBI	SO	WP	BK	DP	PCT	WHIP
Gámez, Luis	0	0	9.64	2	1	0	0	0	0	0	4.2	4	8	5	1	0	5	0	3	1	0	1	.235	1.93
Ibarra, Jeff	0	0	0.00	1	0	0	0	0	0	0	1.0	0	0	0	0	0	0	0	0	0	0	0	.000	0.00
Jewell, Jake	1	0	0.00	3	0	0	0	0	0	1	5.0	3	0	0	0	0	2	0	3	1	0	1	.176	1.00
Leyva, Alberto	0	0	0.00	1	0	0	0	0	0	0	0.2	1	0	0	0	0	0	0	0	0	0	0	.333	1.50
McIlraith, Thomas	0	0	0.00	4	0	0	0	0	3	3	4.0	1	0	0	0	1	3	0	3	0	0	1	.083	1.00
Montes, Aldo	1	0	1.08	1	1	0	0	0	0	0	8.1	1	1	1	1	0	1	0	10	0	0	0	.038	0.24
Peterson, Tim	0	1	18.00	2	0	0	0	0	0	0	1.0	1	2	2	0	0	2	0	0	0	0	0	.250	3.00
Pineda, Rafael	0	0	0.00	1	1	0	0	0	0	0	3.2	2	0	0	0	2	0	0	1	0	0	1	.167	0.55
Torres, José	1	0	0.00	4	0	0	0	1	0	0	5.2	0	0	0	0	0	3	0	7	0	0	1	.000	0.53
Vázquez, Miguel	1	0	6.75	2	0	0	0	0	0	0	1.1	2	1	1	0	0	2	0	0	1	0	0	.400	3.00
Webb, Braden	0	0	5.19	2	2	0	0	0	0	0	8.2	7	7	5	0	0	10	0	15	1	0	0	.212	1.96
<b>TOTAL</b>	<b>4</b>	<b>1</b>	<b>2.86</b>	<b>5</b>	<b>5</b>	<b>0</b>	<b>0</b>	<b>1</b>	<b>3</b>	<b>4</b>	<b>44.0</b>	<b>22</b>	<b>19</b>	<b>14</b>	<b>2</b>	<b>3</b>	<b>28</b>	<b>0</b>	<b>42</b>	<b>4</b>	<b>0</b>	<b>5</b>	<b>.148</b>	<b>1.14</b>

Diablos Rojos del México - Bateo - 2023 - Serie de Zona

	PCT	J	PA	VB	C	H	BT	2B	3B	HR	CP	BB	BBI	SO	BR	OR	OBP	SLG	OPS	TS	FS	PP	DP
Amador, Japhet	.407	6	27	5	11	18	1	0	2	5	0	0	2	0	0	0	.407	.667	1.074	0	0	0	1
Córdoba,																							
José Francisco	.231	5	14	13	2	3	4	1	0	0	1	0	2	0	0	0	.286	.308	.594	0	0	0	0
Fabela, Jesús	.348	6	28	23	3	8	10	2	0	0	1	2	0	8	0	2	.444	.435	.879	1	0	2	0
Flores, Ramón	.316	6	25	19	4	6	7	1	0	0	3	6	0	2	0	0	.480	.368	.848	0	0	0	0
Gamboá,																							
Juan Carlos	.250	6	26	24	2	6	10	4	0	0	3	1	0	3	0	0	.269	.417	.686	0	1	0	0
González, Alejandro	.000	1	0	0	1	0	0	0	0	0	0	0	0	0	0	0	.000	.000	.000	0	0	0	0
Gutiérrez, Moisés	.125	6	25	24	2	3	6	0	0	1	1	0	0	5	0	0	.125	.250	.375	1	0	0	0
León, Julián	.333	4	7	6	0	2	3	1	0	0	1	0	0	2	0	0	.333	.500	.833	1	0	0	1
Ornelas, Julián	.292	6	28	24	2	7	11	1	0	1	10	2	0	5	0	0	.321	.458	.779	0	2	0	0
Ramos, Roberto	.095	6	26	21	3	2	6	1	0	1	2	5	0	6	0	0	.269	.286	.555	0	0	0	2
Romero, Stefan	.000	2	2	0	0	0	0	0	0	0	0	0	0	2	0	0	.000	.000	.000	0	0	0	0
Ruiz, Rio	.417	4	14	12	4	5	13	2	0	2	2	2	0	2	0	0	.500	1.083	1.583	0	0	0	0
Sepúlveda, Carlos	.273	3	13	11	3	3	4	1	0	0	1	2	0	2	0	0	.385	.364	.749	0	0	0	0
<b>TOTAL</b>	<b>.272</b>	<b>6</b>	<b>235</b>	<b>206</b>	<b>31</b>	<b>56</b>	<b>92</b>	<b>15</b>	<b>0</b>	<b>7</b>	<b>29</b>	<b>21</b>	<b>0</b>	<b>41</b>	<b>0</b>	<b>2</b>	<b>.341</b>	<b>.447</b>	<b>.788</b>	<b>3</b>	<b>3</b>	<b>2</b>	<b>4</b>

Diablos Rojos del México - Pitecho - 2023 - Serie de Zona

	G	P	PCL	J	JL	JC	SHO	HLD	SV	SVO	EL	H	C	CL	HR	PP	BB	BBI	SO	WP	BK	DP	PCT	WHIP
Bravo, José	0	0	0.00	4	0	0	0	1	1	1	7.1	1	0	0	0	0	1	0	11	1	0	1	.045	0.27
Brown, Aaron	0	0	13.50	3	0	0	0	2	0	0	1.1	3	2	2	0	1	0	0	2	1	0	0	.500	2.25
Cota, Fabián	0	0	27.00	1	0	0	0	0	0	0	0.1	2	1	1	0	0	0	0	0	0	0	0	.667	6.00
De Horta, Adrián	0	1	6.14	2	2	0	0	0	0	0	7.1	9	9	5	1	2	7	0	4	1	0	2	.310	2.18
Greene, Conner	0	0	10.80	2	0	0	0	0	0	1	1.2	2	2	2	0	0	2	0	1	0	0	0	.400	2.40
Guerrero, Tyron	0	1	6.75	2	0	0	0	0	1	2	2.2	3	2	2	0	0	1	0	3	0	0	0	.250	1.50
Leal, Erick	2	0	2.53	2	1	0	0	0	0	0	10.2	4	3	3	2	1	3	0	12	2	0	1	.121	0.66
Pinto, Ricardo	0	1	3.86	5	0	0	0	2	0	0	7.0	8	5	3	1	2	2	0	5	0	0	3	.320	1.43
Ponce de León,																								
Daniel	0	0	2.84	1	1	0	0	0	0	0	6.1	4	2	2	0	0	2	0	11	1	0	0	.174	0.95
Sánchez, Gerardo	0	0	0.00	1	0	0	0	0	0	0	1.0	0	0	0	0	0	0	0	1	0	0	0	.000	0.00
Williams, Ronnie	0	1	5.87	2	2	0	0	0	0	0	7.2	8	5	5	0	0	8	0	8	0	0	1	.286	2.09
<b>TOTAL</b>	<b>2</b>	<b>4</b>	<b>4.22</b>	<b>6</b>	<b>6</b>	<b>0</b>	<b>0</b>	<b>5</b>	<b>2</b>	<b>4</b>	<b>53.1</b>	<b>44</b>	<b>31</b>	<b>25</b>	<b>4</b>	<b>6</b>	<b>26</b>	<b>0</b>	<b>58</b>	<b>6</b>	<b>0</b>	<b>8</b>	<b>.233</b>	<b>1.31</b>

# ESTADÍSTICAS PLAYOFFS 2023

## El Águila de Veracruz - Bateo - 2023 - Serie de Zona

	PCT	J	PA	VB	C	H	BT	2B	3B	HR	CP	BB	BBI	SO	BR	OR	OBP	SLG	OPS	TS	FS	PP	DP
Arellano, Carlos	.000	5	16	15	0	0	0	0	0	0	0	0	0	6	0	0	.000	.000	.000	1	0	0	0
Espinal, Edwin	.150	5	22	20	1	3	6	0	0	1	2	1	0	3	0	0	.182	.300	.482	0	1	0	0
Espinoza, Alan	.250	5	21	20	2	5	7	2	0	0	0	1	0	4	0	0	.286	.350	.636	0	0	0	0
Gaitán, Alonso	.357	5	15	14	0	5	6	1	0	0	0	1	0	3	1	0	.400	.429	.829	0	0	0	0
Lake, Junior	.190	5	22	21	0	4	4	0	0	0	0	1	0	8	0	0	.227	.190	.417	0	0	0	1
Liddi, Alex	.158	5	22	19	1	3	6	0	0	1	1	2	0	6	1	0	.238	.316	.554	1	0	0	0
Luna, José	.000	2	4	2	0	0	0	0	0	0	0	1	0	0	0	0	.333	.000	.333	1	0	0	0
Mora, Héctor	.000	1	0	0	0	0	0	0	0	0	0	0	0	0	0	0	.000	.000	.000	0	0	0	0
Núñez, Gustavo	.333	5	23	21	1	7	7	0	0	0	1	2	0	5	0	0	.391	.333	.724	0	0	0	0
Pulido, Jesús	.333	3	3	3	0	1	2	1	0	0	1	0	0	1	0	0	.333	.667	1.000	0	0	0	0
Valdez, Jesús	.238	5	22	21	2	5	12	1	0	2	2	0	0	3	0	0	.273	.571	.844	0	0	1	1
Zazueta, Christian	.263	5	20	19	1	5	8	3	0	0	1	0	0	7	0	0	.263	.421	.684	1	0	0	0
<b>TOTAL</b>	<b>.217</b>	<b>5</b>	<b>190</b>	<b>175</b>	<b>8</b>	<b>38</b>	<b>58</b>	<b>8</b>	<b>0</b>	<b>4</b>	<b>8</b>	<b>9</b>	<b>0</b>	<b>46</b>	<b>2</b>	<b>0</b>	<b>.258</b>	<b>.331</b>	<b>.589</b>	<b>4</b>	<b>1</b>	<b>1</b>	<b>2</b>

## El Águila de Veracruz - Pitecho - 2023 - Serie de Zona

	G	P	PCL	J	J1	JC	SHO	HLD	SV	SVO	EL	H	C	CL	HR	PP	BB	BBI	SO	WP	BK	DP	PCT	WHIP
Garbay, Jonás	0	0	0.00	2	0	0	0	0	0	0	0.2	0	0	0	0	0	0	0	0	0	0	0	.000	0.00
Guerrero, Daniel	0	0	5.40	1	0	0	0	0	0	0	1.2	2	1	1	1	0	1	0	2	0	0	0	.286	1.80
Gutiérrez, Gerardo	0	1	3.00	3	0	0	0	0	0	0	3.0	2	1	1	0	1	3	1	1	0	1	0	.182	1.67
Molina, Néstor	0	0	3.18	1	1	0	0	0	0	0	5.2	5	2	2	1	0	1	0	5	0	0	0	.227	1.06
Parra, Olibis	0	0	0.00	3	0	0	0	0	0	0	3.0	0	0	0	0	0	1	0	1	1	0	1	.000	0.33
Piña, José Miguel	1	0	0.00	3	0	0	0	0	0	0	6.1	1	0	0	0	0	1	0	4	1	0	0	.053	0.32
Quintero, Freddy	0	0	6.75	1	0	0	0	0	0	0	1.1	2	1	1	1	0	1	0	0	0	0	0	.333	2.25
Reyes, David	0	1	2.31	2	2	0	0	0	0	0	11.2	12	3	3	0	1	5	0	4	1	0	1	.286	1.46
Rogers, Esmil	0	1	1.50	1	1	0	0	0	0	0	6.0	5	1	1	0	0	1	0	4	0	0	2	.238	1.00
Soto, Alejandro	0	1	12.27	1	1	0	0	0	0	0	3.2	8	5	5	0	0	1	0	2	0	0	0	.421	2.45
Zavala, Iván	0	0	0.00	1	0	0	0	0	0	0	1.0	0	0	0	0	0	1	0	0	0	0	1	.000	1.00
Zazueta, Samuel	0	0	0.00	1	0	0	0	0	0	0	2.0	2	0	0	0	0	0	0	1	0	0	0	.250	1.00
<b>TOTAL</b>	<b>1</b>	<b>4</b>	<b>2.74</b>	<b>5</b>	<b>5</b>	<b>0</b>	<b>0</b>	<b>0</b>	<b>0</b>	<b>0</b>	<b>46.0</b>	<b>39</b>	<b>14</b>	<b>14</b>	<b>3</b>	<b>2</b>	<b>16</b>	<b>1</b>	<b>24</b>	<b>3</b>	<b>1</b>	<b>5</b>	<b>.232</b>	<b>1.20</b>



# ESTADÍSTICAS PLAYOFFS 2023

## Leones de Yucatán - Bateo - 2023 - Serie de Zona

	PCT	J	PA	VB	C	H	BT	2B	3B	HR	CP	BB	BBI	SO	BR	OR	OBP	SLG	OPS	TS	FS	PP	DP
Drake, Yadir	.350	5	20	20	3	7	9	2	0	0	2	0	0	1	1	0	.350	.450	.800	0	0	0	2
García, Anthony	.467	5	20	15	3	7	12	2	0	1	1	4	0	0	1	1	.600	.800	1.400	0	0	1	1
Jaime, Marco	.182	5	11	11	1	2	2	0	0	0	0	0	0	1	1	0	.182	.182	.364	0	0	0	0
Juárez, Luis	.176	4	19	17	0	3	4	1	0	0	1	2	0	3	0	0	.263	.235	.498	0	0	0	0
Macías, Fabricio	.200	2	5	5	0	1	1	0	0	0	0	0	0	0	0	0	.200	.200	.400	0	0	0	0
Madero, Diego	.250	5	17	16	2	4	7	1	1	0	3	1	0	1	1	0	.294	.438	.732	0	0	0	0
Martínez, José	.050	5	21	20	0	1	1	0	0	0	0	1	0	4	0	0	.095	.050	.145	0	0	0	1
Murillo, Agustín	.059	5	20	17	2	1	1	0	0	0	1	1	0	3	0	0	.105	.059	.164	1	1	0	0
Obeso, Norberto	.231	3	14	13	1	3	3	0	0	0	1	1	0	2	0	0	.286	.231	.517	0	0	0	0
Sardinas, Luis	.278	5	22	18	1	5	8	0	0	1	2	3	1	2	0	0	.409	.444	.853	0	0	1	1
Valle, Sebastián	.313	5	19	16	1	5	8	0	0	1	2	3	0	7	1	0	.421	.500	.921	0	0	0	0
<b>TOTAL</b>	<b>.232</b>	<b>5</b>	<b>188</b>	<b>168</b>	<b>14</b>	<b>39</b>	<b>56</b>	<b>6</b>	<b>1</b>	<b>3</b>	<b>13</b>	<b>16</b>	<b>1</b>	<b>24</b>	<b>5</b>	<b>1</b>	<b>.305</b>	<b>.333</b>	<b>.638</b>	<b>1</b>	<b>1</b>	<b>2</b>	<b>5</b>

## Leones de Yucatán - Pícheo - 2023 - Serie de Zona

	G	P	PCL	J	Jl	Jc	SHO	HLD	SV	SVO	EL	H	C	CL	HR	PP	BB	BBI	SO	WP	BK	DP	PCT	WHIP
Álvarez, Henderson	1	0	0.00	1	1	0	0	0	0	0	6.0	6	0	0	0	0	0	0	3	0	0	1	.261	1.00
Burgos, Enrique	0	0	0.00	4	0	0	0	1	0	0	4.0	1	0	0	0	0	1	0	2	0	0	0	.083	0.50
Castillo, Yamil	1	0	0.00	2	0	0	0	0	0	0	3.2	3	0	0	0	0	0	0	6	0	0	0	.231	0.82
Chávez, Manuel	0	1	13.50	1	0	0	0	0	0	0	1.1	2	2	2	2	0	0	0	2	0	0	0	.333	1.50
Cruz, Jesús	0	0	1.80	5	0	0	0	0	3	3	5.0	4	1	1	0	0	2	0	3	1	0	0	.235	1.20
Doubront, Félix	1	0	1.80	1	1	0	0	0	0	0	5.0	4	1	1	1	0	1	0	3	0	1	1	.211	1.00
García, Onelki	0	0	---	1	1	0	0	0	0	0	0.0	1	0	0	0	0	1	0	0	0	0	0	1.000	---
Haro, Francisco	0	0	2.57	2	1	0	0	1	0	0	7.0	6	2	2	0	1	0	0	5	0	0	0	.231	0.86
Negrín, Yoanner	0	0	0.00	1	0	0	0	0	0	0	1.1	0	0	0	0	0	0	0	1	0	0	0	.000	0.00
Ramírez, Williams	0	0	0.00	5	0	0	0	2	0	0	5.0	3	0	0	0	0	1	0	9	0	0	0	.176	0.80
Rodríguez, Dalton	0	0	0.00	1	0	0	0	0	0	0	1.0	1	0	0	0	0	0	0	2	0	0	0	.250	1.00
Thompson, Jake	0	0	4.91	1	1	0	0	0	0	0	3.2	5	2	2	1	0	3	0	5	0	0	0	.313	2.18
Tovalín, Alejandro	1	0	0.00	5	0	0	0	2	0	0	5.0	2	0	0	0	0	0	0	5	0	0	0	.118	0.40
<b>TOTAL</b>	<b>4</b>	<b>1</b>	<b>1.50</b>	<b>5</b>	<b>5</b>	<b>0</b>	<b>2</b>	<b>6</b>	<b>3</b>	<b>3</b>	<b>48.0</b>	<b>38</b>	<b>8</b>	<b>8</b>	<b>4</b>	<b>1</b>	<b>9</b>	<b>0</b>	<b>46</b>	<b>1</b>	<b>1</b>	<b>2</b>	<b>.217</b>	<b>0.98</b>

# ESTADÍSTICAS PLAYOFFS 2023

## Pericos de Puebla - Bateo - 2023 - Serie de Zona

	PCT	J	PA	VB	C	H	BT	2B	3B	HR	CP	BB	BBI	SO	BR	OR	OBP	SLG	OPS	TS	FS	PP	DP
Adames, Cristhian	.300	6	25	20	5	6	7	1	0	0	0	5	0	7	0	0	.440	.350	.790	0	0	0	0
Aguilar, Armando	.000	3	3	2	0	0	0	0	0	0	0	1	0	1	0	0	.333	.000	.333	0	0	0	0
Carter, Chris	.238	6	26	21	2	5	8	0	0	1	6	4	0	9	0	0	.346	.381	.727	0	1	0	1
Cobos Jr., Rogelio	.000	2	0	0	1	0	0	0	0	0	0	0	0	0	0	0	.000	.000	.000	0	0	0	0
Germán, Leo	.438	6	17	16	4	7	12	2	0	1	4	1	0	1	1	0	.471	.750	1.221	0	0	0	1
Gómez, Bryan	.000	1	0	0	1	0	0	0	0	0	0	0	0	0	0	0	.000	.000	.000	0	0	0	0
Guzmán, Miguel	.250	6	23	20	2	5	5	0	0	0	1	2	0	3	1	0	.348	.250	.598	0	0	1	1
Kirk, Juan	.500	5	4	4	0	2	2	0	0	0	2	0	0	0	0	0	.500	.500	1.000	0	0	0	0
Lamas, Antonio	.300	4	11	10	1	3	3	0	0	0	1	1	0	4	0	0	.364	.300	.664	0	0	0	0
Leyva, Samar	.118	6	27	17	1	2	2	0	0	0	2	4	0	4	1	0	.333	.118	.451	3	1	2	4
Mercado, Daniel	.182	5	14	11	3	2	2	0	0	0	0	0	0	6	0	0	.182	.182	.364	3	0	0	0
O'Brien, Peter	.045	6	26	22	3	1	1	0	0	0	1	2	0	10	0	0	.192	.045	.237	0	0	2	0
Ortiz, Danny	.208	6	26	24	2	5	9	1	0	1	3	1	0	4	0	0	.269	.375	.644	0	0	1	1
Stankiewicz, Drew	.273	6	27	22	6	6	10	1	0	1	5	5	0	9	1	0	.407	.455	.862	0	0	0	0
<b>TOTAL</b>	<b>.233</b>	<b>6</b>	<b>229</b>	<b>189</b>	<b>31</b>	<b>44</b>	<b>61</b>	<b>5</b>	<b>0</b>	<b>4</b>	<b>25</b>	<b>26</b>	<b>0</b>	<b>58</b>	<b>4</b>	<b>0</b>	<b>.341</b>	<b>.323</b>	<b>.664</b>	<b>6</b>	<b>2</b>	<b>6</b>	<b>8</b>

## Pericos de Puebla - Pitecho - 2023 - Serie de Zona

	G	P	PCL	J	Jl	JC	SHO	HLD	SV	SVO	EL	H	C	CL	HR	PP	BB	BBI	SO	WP	BK	DP	PCT	WHIP
Acosta, Ruddy	0	1	12.15	2	2	0	0	0	0	0	6.2	17	10	9	1	0	3	0	5	1	0	1	.515	3.00
Alcalá, Elkin	2	0	7.36	5	0	0	0	0	2	3	7.1	8	6	6	2	1	5	0	5	0	0	1	.296	1.77
Camacho, Yoimer	0	0	3.38	1	1	0	0	0	0	0	5.1	6	2	2	0	1	0	0	1	0	0	0	.300	1.13
Huerta, Jesús	0	0	0.00	1	0	0	0	0	0	0	2.1	0	0	0	0	0	1	0	3	1	0	0	.000	0.43
Preciado, Erick	0	0	0.00	2	0	0	0	0	0	0	1.1	3	0	0	0	0	0	0	1	0	0	0	.429	2.25
Quiñones, Jorge	0	0	0.00	1	0	0	0	0	0	0	1.1	0	0	0	0	0	0	0	1	0	0	0	.000	0.00
Ramírez, Roel	1	1	3.12	6	0	0	0	1	0	1	8.2	7	3	3	1	0	1	0	12	0	0	0	.212	0.92
Santos, Luis	0	0	18.00	4	0	0	0	0	0	0	2.0	3	4	4	1	0	2	0	2	0	0	0	.333	2.50
Sepúlveda, Héctor	1	0	1.80	1	1	0	0	0	0	0	5.0	4	1	1	0	0	4	0	2	0	0	1	.222	1.60
Villalobos, Héctor	0	0	2.08	5	1	0	0	1	0	0	8.2	4	2	2	1	0	4	0	8	0	0	1	.143	0.92
Ynoa, Gabriel	0	0	3.38	1	1	0	0	0	0	0	5.1	4	3	2	1	0	1	0	1	0	0	0	.200	0.94
<b>TOTAL</b>	<b>4</b>	<b>2</b>	<b>4.83</b>	<b>6</b>	<b>6</b>	<b>0</b>	<b>0</b>	<b>2</b>	<b>2</b>	<b>4</b>	<b>54.0</b>	<b>56</b>	<b>31</b>	<b>29</b>	<b>7</b>	<b>2</b>	<b>21</b>	<b>0</b>	<b>41</b>	<b>2</b>	<b>0</b>	<b>4</b>	<b>.272</b>	<b>1.43</b>

# ESTADÍSTICAS PLAYOFFS 2023

## Sultanes de Monterrey - Bateo - 2023 - Serie de Zona

	PCT	J	PA	VB	C	H	BT	2B	3B	HR	CP	BB	BBI	SO	BR	OR	OBP	SLG	OPS	TS	FS	PP	DP
Cardona, José	.130	6	24	23	2	3	3	0	0	0	1	0	0	7	0	0	.130	.130	.260	1	0	0	1
Castro, Daniel	.526	6	23	19	4	10	12	2	0	0	2	3	0	2	3	0	.609	.632	1.241	0	0	1	0
Elizalde, Sebastián	.250	5	16	16	2	4	8	1	0	1	5	0	0	4	2	0	.250	.500	.750	0	0	0	1
Escárrega,																							
Christopher	.000	1	1	1	0	0	0	0	0	0	0	0	0	0	0	0	.000	.000	.000	0	0	0	0
Hernández, Yadiel	.167	3	8	6	1	1	1	0	0	0	0	2	0	2	0	0	.375	.167	.542	0	0	0	0
Mendoza, Brayán	.000	2	1	1	0	0	0	0	0	0	0	0	0	0	0	0	.000	.000	.000	0	0	0	0
Mendoza, Víctor	.182	6	26	22	3	4	6	2	0	0	2	4	0	6	0	0	.308	.273	.581	0	0	0	2
Peña, Ramiro	.185	6	27	27	0	5	6	1	0	0	2	0	0	8	0	0	.185	.222	.407	0	0	0	1
Salazar, Javier	.000	1	1	1	0	0	0	0	0	0	0	0	0	0	0	0	.000	.000	.000	0	0	0	0
Sánchez, Asael	.190	6	26	21	1	4	4	0	0	0	2	5	0	5	0	0	.346	.190	.536	0	0	0	2
Solis, Román Ali	.000	1	3	3	0	0	0	0	0	0	0	0	0	1	0	0	.000	.000	.000	0	0	0	0
Soto Jr., Carlos	.235	6	22	17	5	4	9	2	0	1	4	5	1	7	0	0	.409	.529	.938	0	0	0	0
Valenzuela, Roberto	.304	6	28	23	2	7	10	1	1	0	2	4	0	3	0	0	.407	.435	.842	1	0	0	1
Villanueva, Christian	.261	6	23	23	3	6	7	1	0	0	0	0	0	4	0	0	.261	.304	.565	0	0	0	0
<b>TOTAL</b>	<b>.236</b>	<b>6</b>	<b>229</b>	<b>203</b>	<b>23</b>	<b>48</b>	<b>66</b>	<b>10</b>	<b>1</b>	<b>2</b>	<b>20</b>	<b>23</b>	<b>1</b>	<b>49</b>	<b>5</b>	<b>0</b>	<b>.317</b>	<b>.325</b>	<b>.642</b>	<b>2</b>	<b>0</b>	<b>1</b>	<b>8</b>

## Sultanes de Monterrey - Pitecho - 2023 - Serie de Zona

	G	P	PCL	J	J1	JC	SHO	HLD	SV	SVO	EL	H	C	CL	HR	PP	BB	BBI	SO	WP	BK	DP	PCT	WHIP
Alanís, Enrique	0	0	67.50	1	0	0	0	0	0	0	0.2	4	5	5	1	0	1	0	0	1	0	0	.667	7.50
Bautista, Gerson	0	0	0.00	2	0	0	0	0	0	0	1.2	3	0	0	0	0	0	0	1	0	0	0	.375	1.80
Belén, Carlos	0	0	0.00	4	0	0	0	0	0	0	4.2	4	0	0	2	0	0	0	4	0	0	1	.250	0.86
Castillo, Enrique	0	0	0.00	1	0	0	0	0	0	0	2.0	2	0	0	1	0	0	0	2	0	0	0	.286	1.00
De La Fuente, Daniel	0	0	0.00	1	0	0	0	0	0	0	2.0	3	1	0	0	0	0	0	1	0	0	0	.300	1.50
Elenes, Norman	0	0	3.86	1	0	0	0	0	0	0	2.1	3	1	1	0	0	1	0	2	1	0	0	.300	1.71
Eppler, Tyler	1	1	3.00	2	2	0	0	0	0	0	9.0	7	3	3	0	0	4	0	5	0	0	0	.206	1.22
González, Felipe	0	0	2.25	1	1	0	0	0	0	0	4.0	2	1	1	0	1	1	0	6	0	0	0	.133	0.75
González, Luis	1	0	0.00	3	0	0	0	0	0	0	4.2	2	0	0	0	0	0	0	5	0	0	0	.125	0.43
Martínez, Jesús	0	0	13.50	3	0	0	0	0	0	0	2.0	1	4	3	0	0	3	0	3	0	0	0	.143	2.00
Martínez, Marcelo	0	1	16.20	2	1	0	0	0	0	0	3.1	10	6	6	1	0	0	0	5	0	0	0	.526	3.00
Morales, Carlos	0	0	5.40	1	0	0	0	0	0	0	1.2	2	1	1	0	0	2	0	1	0	0	0	.286	2.40
Rodríguez, Nivaldo	0	1	11.57	2	2	0	0	0	0	0	7.0	11	10	9	1	1	5	0	5	1	0	1	.379	2.29
Román, Denny	0	0	3.00	2	0	0	0	0	0	0	3.0	4	1	1	0	0	1	0	2	0	0	0	.333	1.67
Rondón, Jorge	0	1	6.75	4	0	0	0	0	0	1	4.0	4	3	3	1	0	2	0	1	1	0	2	.286	1.50
<b>TOTAL</b>	<b>2</b>	<b>4</b>	<b>5.71</b>	<b>6</b>	<b>6</b>	<b>0</b>	<b>0</b>	<b>0</b>	<b>0</b>	<b>1</b>	<b>52.0</b>	<b>62</b>	<b>36</b>	<b>33</b>	<b>4</b>	<b>5</b>	<b>20</b>	<b>0</b>	<b>43</b>	<b>4</b>	<b>0</b>	<b>4</b>	<b>.295</b>	<b>1.56</b>

# ESTADÍSTICAS PLAYOFFS 2023

## Tecos de los Dos Laredos - Bateo - 2023 - Serie de Zona

	PCT	J	PA	VB	C	H	BT	2B	3B	HR	CP	BB	BBI	SO	BR	OR	OBP	SLG	OPS	TS	FS	PP	DP
Aguilar, Ryan	.222	6	25	18	1	4	6	0	1	0	2	5	0	7	2	0	.391	.333	.724	2	0	0	1
Arcia, Francisco	.263	6	22	19	0	5	5	0	0	0	1	2	0	6	0	0	.333	.263	.596	1	0	0	0
Castillo, Alf	.462	6	28	26	5	12	14	2	0	0	1	2	0	0	1	0	.500	.538	1.038	0	0	0	0
Flores, Rudy	.000	1	1	1	0	0	0	0	0	0	0	0	0	0	0	0	.000	.000	.000	0	0	0	0
Fuenmayor, Balbino	.333	6	26	21	3	7	8	1	0	0	7	0	0	3	0	0	.385	.381	.766	0	2	3	1
Gatewood, Henry	.227	6	25	22	3	5	11	0	0	2	9	2	0	9	0	0	.280	.500	.780	0	1	0	0
Gotta, Cade	.250	6	29	24	8	6	8	2	0	0	0	4	0	4	3	0	.379	.333	.712	0	0	1	0
Gutiérrez, Beder	.000	1	0	0	0	0	0	0	0	0	0	0	0	0	0	0	.000	.000	.000	0	0	0	0
Harris, Alonzo	.174	6	25	23	7	4	7	0	0	1	2	2	0	6	0	0	.240	.304	.544	0	0	0	0
Jiménez, Luis	.192	6	28	26	2	5	5	0	0	0	2	1	0	3	1	0	.250	.192	.442	0	0	1	0
Rodríguez, Josh	.000	1	1	1	0	0	0	0	0	0	0	0	0	0	0	0	.000	.000	.000	0	0	0	0
Telis, Tomás	.000	2	3	3	0	0	0	0	0	0	0	0	0	2	0	0	.000	.000	.000	0	0	0	0
Vásquez, Dany	.538	6	28	26	7	14	25	6	1	1	8	2	0	3	0	0	.571	.962	1.533	0	0	0	2
<b>TOTAL</b>	<b>.295</b>	<b>6</b>	<b>241</b>	<b>210</b>	<b>36</b>	<b>62</b>	<b>89</b>	<b>11</b>	<b>2</b>	<b>4</b>	<b>32</b>	<b>20</b>	<b>0</b>	<b>43</b>	<b>7</b>	<b>0</b>	<b>.366</b>	<b>.424</b>	<b>.790</b>	<b>3</b>	<b>3</b>	<b>5</b>	<b>4</b>

## Tecos de los Dos Laredos - Pitecho - 2023 - Serie de Zona

	G	P	PCL	J	JI	JC	SHO	HLD	SV	SVO	EL	H	C	CL	HR	PP	BB	BBI	SO	WP	BK	DP	PCT	WHIP
Antone, Nate	1	0	1.80	1	1	0	0	0	0	0	5.0	6	1	1	0	0	2	0	3	0	0	3	.353	1.60
Barraza, Alejandro	0	0	0.00	4	0	0	0	0	0	0	2.2	3	1	0	0	0	2	0	1	0	0	1	.250	1.88
Bautista, Wendolyn	0	1	4.50	1	1	0	0	0	0	0	4.0	5	2	2	0	0	1	0	5	1	0	0	.294	1.50
Bordner, Sam	0	0	0.00	5	0	0	0	0	0	0	6.0	0	0	0	0	0	0	0	6	0	0	0	.000	0.00
Brennan, Brandon	1	0	4.35	2	2	0	0	0	0	0	10.1	11	5	5	0	0	7	0	7	0	0	2	.275	1.74
Broussard, Geoff	1	0	2.45	3	0	0	0	0	0	0	3.2	2	1	1	0	0	1	0	4	0	0	0	.154	0.82
Chapa, Ricardo	0	0	10.80	1	0	0	0	0	0	0	1.2	2	2	2	0	0	3	0	1	0	0	1	.333	3.00
Hart, Donnie	0	0	0.00	4	0	0	0	0	0	1	1.2	0	0	0	0	0	0	0	1	0	0	1	.000	0.00
Krol, Ian	0	0	13.50	2	0	0	0	0	0	0	2.0	3	3	3	1	0	0	0	1	0	0	0	.333	1.50
Liz, Radhamés	0	1	7.71	2	2	0	0	0	0	0	7.0	10	6	6	1	0	3	0	9	0	0	0	.313	1.86
López, Édgar	0	0	0.00	1	0	0	0	0	0	0	1.0	0	0	0	0	0	0	0	1	0	0	0	.000	0.00
McCarthy, Kevin	0	0	2.70	2	0	0	0	0	0	0	3.1	4	2	1	0	0	2	0	3	0	0	0	.286	1.80
Vizcaya, Anthony	1	0	0.00	4	0	0	0	0	0	0	4.2	2	0	0	0	1	2	1	7	0	0	0	.125	0.86
<b>TOTAL</b>	<b>4</b>	<b>2</b>	<b>3.57</b>	<b>6</b>	<b>6</b>	<b>0</b>	<b>0</b>	<b>0</b>	<b>1</b>	<b>2</b>	<b>53.0</b>	<b>48</b>	<b>23</b>	<b>21</b>	<b>2</b>	<b>1</b>	<b>23</b>	<b>1</b>	<b>49</b>	<b>1</b>	<b>0</b>	<b>8</b>	<b>.236</b>	<b>1.34</b>

# ESTADÍSTICAS PLAYOFFS 2023

## Toros de Tijuana - Bateo - 2023 - Serie de Zona

	PCT	J	PA	VB	C	H	BT	2B	3B	HR	CP	BB	BBI	SO	BR	OR	OBP	SLG	OPS	TS	FS	PP	DP
Amaral, Beau	1.000	1	1	1	1	1	4	0	0	1	1	0	0	0	0	0	1.000	4.000	5.000	0	0	0	0
Carrillo, Xorge	.167	3	8	6	2	1	1	0	0	0	0	1	0	0	0	0	.286	.167	.453	1	0	0	0
Flores, Fernando	.214	4	16	14	2	3	3	0	0	0	1	2	0	4	0	0	.313	.214	.527	0	0	0	0
Kirtley, Zach	.000	3	7	6	0	0	0	0	0	0	0	1	0	2	0	0	.143	.000	.143	0	0	0	0
León, Maxwell	.000	3	3	3	0	0	0	0	0	0	0	0	0	1	0	0	.000	.000	.000	0	0	0	0
Mayfield, Jack	.190	5	23	21	3	4	8	1	0	1	4	0	0	6	2	0	.217	.381	.598	0	1	1	1
Pérez, Félix	.111	5	21	18	3	2	2	0	0	0	1	3	0	4	1	0	.238	.111	.349	0	0	0	1
Perfo, Noah	.067	5	18	15	2	1	1	0	0	0	3	2	0	4	0	0	.176	.067	.243	1	0	0	1
Rodríguez, Aderlín	.067	5	20	15	1	1	1	0	0	0	1	3	0	7	1	0	.250	.067	.317	0	1	1	2
Rodríguez, Isaac	.111	5	23	18	2	2	2	0	0	0	0	4	0	1	0	1	.304	.111	.415	0	0	1	0
Rondón, José	.235	5	20	17	0	4	4	0	0	0	4	3	0	6	1	0	.350	.235	.585	0	0	0	0
Vásquez, Niko	.167	5	20	12	3	2	2	0	0	0	0	8	0	6	0	0	.500	.167	.667	0	0	0	0
Zazueta, Amadeo	.333	1	4	3	0	1	1	0	0	0	0	1	0	1	0	0	.500	.333	.833	0	0	0	0
<b>TOTAL</b>	<b>.148</b>	<b>5</b>	<b>184</b>	<b>149</b>	<b>19</b>	<b>22</b>	<b>29</b>	<b>1</b>	<b>0</b>	<b>2</b>	<b>15</b>	<b>28</b>	<b>0</b>	<b>42</b>	<b>5</b>	<b>1</b>	<b>.291</b>	<b>.195</b>	<b>.486</b>	<b>2</b>	<b>2</b>	<b>3</b>	<b>5</b>

## Toros de Tijuana - Pitecheo - 2023 - Serie de Zona

	G	P	PCL	J	J1	JC	SHO	HLD	SV	SVO	EL	H	C	CL	HR	PP	BB	BBI	SO	WP	BK	DP	PCT	WHIP
Barreda, Manny	0	1	6.00	2	2	0	0	0	0	0	9.0	12	7	6	1	1	5	0	11	1	0	0	.324	1.89
Blair, Seth	0	1	13.50	3	0	0	0	0	0	1	2.0	5	3	3	1	2	2	0	0	0	0	1	.500	3.50
Carrera, Faustino	0	0	20.25	1	1	0	0	0	0	0	1.1	2	3	3	0	0	2	0	2	0	0	0	.333	3.00
Feliz, Neftalí	0	0	0.00	3	0	0	0	0	0	1	2.2	2	0	0	0	0	1	1	1	1	0	0	.222	1.13
García, Gabriel	0	0	0.00	1	0	0	0	0	0	0	2.0	0	0	0	0	0	0	0	2	0	0	0	.000	0.00
Guerra, Javy	0	0	0.00	3	0	0	0	0	0	0	2.2	2	0	0	0	0	0	0	3	0	0	0	.200	0.75
Hernández, Carlos	0	0	6.75	1	1	0	0	0	0	0	4.0	7	3	3	0	0	3	0	1	0	0	1	.438	2.50
Márquez, Luis	1	0	0.00	4	0	0	0	0	0	0	3.0	1	0	0	0	0	1	0	2	0	0	1	.111	0.67
Pérez, Jorge	0	0	0.00	1	1	0	0	0	0	0	5.0	2	0	0	0	0	1	0	3	0	0	0	.118	0.60
Prela, Jesús	0	0	6.00	4	0	0	0	0	1	0	3.0	4	4	2	0	0	2	0	2	1	0	0	.308	2.00
Robles, Hansel	0	2	4.91	3	0	0	0	1	0	0	3.2	5	3	2	1	0	0	0	4	0	0	0	.313	1.36
Strop, Pedro	0	0	5.40	2	0	0	0	1	0	1	1.2	3	2	1	1	0	0	0	3	0	0	0	.375	1.80
Struck, Nick	0	0	4.50	1	0	0	0	0	0	0	2.0	4	1	1	0	0	0	0	2	0	0	0	.400	2.00
<b>TOTAL</b>	<b>1</b>	<b>4</b>	<b>4.50</b>	<b>5</b>	<b>5</b>	<b>0</b>	<b>0</b>	<b>0</b>	<b>3</b>	<b>1</b>	<b>3</b>	<b>42.0</b>	<b>49</b>	<b>26</b>	<b>21</b>	<b>4</b>	<b>3</b>	<b>17</b>	<b>1</b>	<b>36</b>	<b>3</b>	<b>0</b>	<b>.293</b>	<b>1.57</b>

# ESTADÍSTICAS PLAYOFFS 2023

## Algodoneros del Unión Laguna - Bateo - 2023 - Serie de Campeonato

	PCT	J	PA	VB	C	H	BT	2B	3B	HR	CP	BB	BBI	SO	BR	OR	OBP	SLG	OPS	TS	FS	PP	DP
Campoy, Fabián	.000	1	1	0	0	0	0	0	0	0	0	0	0	0	0	0	.000	.000	.000	0	0	0	0
Córdoba, Allen	.208	6	30	24	2	5	6	1	0	0	2	2	0	7	4	1	.310	.250	.560	1	1	2	0
Escarra, JC	.375	6	28	24	3	9	16	1	0	2	6	4	1	2	1	0	.464	.667	1.131	0	0	0	0
Escobedo, Julián	.222	4	10	9	1	2	2	0	0	0	0	1	0	4	0	0	.300	.222	.522	0	0	0	1
Flores, Alejandro	.133	4	15	15	0	2	2	0	0	0	1	0	0	6	0	0	.133	.133	.266	0	0	0	0
Lara, Albert	.238	6	29	21	3	5	5	0	0	0	2	6	0	5	2	0	.261	.238	.499	0	1	0	0
Muno, JJ	.227	6	29	22	3	4	5	1	0	0	1	1	0	7	1	0	.240	.217	.457	0	0	1	0
Nevárez, Dean	.313	6	20	16	3	5	9	2	1	0	1	2	0	1	0	0	.389	.563	.952	2	0	0	0
Robles, Édgar	.222	6	30	27	3	6	11	0	1	1	5	2	0	10	0	0	.300	.407	.707	0	0	1	4
Torres, Nick	.200	3	6	5	0	1	3	0	1	0	3	0	0	1	0	0	.167	.600	.767	0	1	0	1
Tovalín, Adrián	.360	6	28	25	6	9	16	1	0	2	5	2	0	4	2	0	.393	.640	1.033	0	1	0	0
Villar, Jonathan	.250	6	245	212	29	53	83	6	3	6	28	21	1	53	10	1	.322	.392	.714	3	5	4	6
<b>TOTAL</b>																							

## Algodoneros del Unión Laguna - Pitecheo - 2023 - Serie de Campeonato

	G	P	PCL	J	JJ	JC	SHO	HLD	SV	SVO	EL	H	C	CL	HR	PP	BB	BBI	SO	WP	BK	DP	PCT	WHIP
Gómez, Luis	0	0	3.38	2	1	0	0	0	0	0	5.1	5	2	2	1	1	3	0	7	0	0	1	.238	1.50
Ibarra, Jeff	1	0	0.00	5	0	0	0	1	0	0	4.1	1	0	0	0	0	1	0	6	0	0	0	.071	0.46
Jewell, Jake	0	0	2.57	6	0	0	0	4	0	0	7.0	7	3	2	0	0	4	0	11	1	0	0	.259	1.57
Leyva, Alberto	1	0	0.00	2	0	0	0	0	0	0	2.1	0	0	0	0	0	0	0	1	0	0	0	.000	0.00
McIlraith, Thomas	0	0	3.00	4	0	0	0	0	2	2	6.0	5	2	2	1	1	3	0	6	0	0	0	.227	1.33
Montes, Aldo	1	0	0.84	2	2	0	0	0	0	0	10.2	10	1	1	0	1	3	0	7	1	0	1	.256	1.22
Peterson, Tim	0	0	0.00	4	0	0	0	0	0	0	4.2	0	0	0	0	0	2	0	4	0	0	0	.000	0.43
Pineda, Rafael	0	1	40.50	1	0	0	0	0	0	0	0.2	1	3	3	0	0	3	0	1	0	0	0	.333	6.00
Torres, José	0	0	1.93	4	0	0	0	2	0	1	4.2	3	1	1	0	0	2	0	5	0	0	1	.188	1.07
Van Meter, Joe	0	1	8.10	2	2	0	0	0	0	0	6.2	10	7	6	1	0	4	0	4	2	0	2	.357	2.10
Vázquez, Miguel	0	0	0.00	2	0	0	0	0	0	0	1.2	3	0	0	0	0	1	1	0	0	0	0	.500	2.40
Webb, Braden	1	0	3.00	2	1	0	0	0	1	1	6.0	1	2	2	0	0	5	0	7	0	0	0	.056	1.00
<b>TOTAL</b>	<b>4</b>	<b>2</b>	<b>2.85</b>	<b>6</b>	<b>6</b>	<b>0</b>	<b>0</b>	<b>7</b>	<b>3</b>	<b>4</b>	<b>60.0</b>	<b>46</b>	<b>21</b>	<b>19</b>	<b>3</b>	<b>3</b>	<b>31</b>	<b>1</b>	<b>59</b>	<b>4</b>	<b>0</b>	<b>5</b>	<b>.214</b>	<b>1.28</b>



Leones de Yucatán - Bateo - 2023 - Serie de Campeonato

	PCT	J	PA	VB	C	H	BT	2B	3B	HR	CP	BB	BBI	SO	BR	OR	OBP	SLG	OPS	TS	FS	PP	DP
Alonso, Lázaro	.000	1	2	2	0	0	0	0	0	0	0	0	0	0	0	0	.000	.000	.000	0	0	0	0
Camacho, Ángel	.000	1	0	0	0	0	0	0	0	0	0	0	0	0	0	0	.000	.000	.000	0	0	0	0
Drake, Yadir	.333	5	22	21	4	7	12	2	0	1	2	1	0	0	0	0	.364	.571	.985	0	0	0	1
García, Anthony	.389	5	24	18	2	7	12	2	0	1	4	5	2	1	0	1	.522	.667	1.189	1	0	0	0
Jaime, Marco	.250	4	15	12	5	3	3	0	0	0	1	1	0	0	0	0	.357	.250	.607	1	0	1	0
Juárez, Luis	.188	4	17	16	1	3	3	0	0	0	2	1	0	5	0	0	.235	.188	.423	0	0	0	1
Macías, Fabricio	.571	3	7	7	1	4	5	1	0	0	0	0	0	0	0	0	.571	.714	1.285	0	0	0	0
Madero, Diego	.286	3	7	7	0	2	2	0	0	0	0	0	0	2	0	0	.286	.286	.572	0	0	0	0
Martínez, José	.143	5	21	21	3	3	3	0	0	0	3	0	0	2	0	0	.143	.143	.286	0	0	0	1
Murillo, Agustín	.278	5	21	18	2	5	6	1	0	0	3	2	0	2	0	0	.350	.333	.683	1	0	0	0
Obeso, Norberto	.364	5	25	22	3	8	9	1	0	0	1	2	0	2	0	0	.417	.409	.826	1	0	0	2
Sardiñas, Luis	.238	5	24	21	3	5	6	1	0	0	4	2	0	3	0	0	.333	.286	.619	0	0	1	1
Vallé, Sebastián	.211	5	20	19	3	4	5	1	0	0	3	0	0	3	0	0	.211	.263	.474	1	0	0	2
<b>TOTAL</b>	<b>.277</b>	<b>5</b>	<b>205</b>	<b>184</b>	<b>27</b>	<b>51</b>	<b>66</b>	<b>9</b>	<b>0</b>	<b>2</b>	<b>23</b>	<b>14</b>	<b>2</b>	<b>20</b>	<b>0</b>	<b>1</b>	<b>.335</b>	<b>.359</b>	<b>.694</b>	<b>5</b>	<b>0</b>	<b>2</b>	<b>8</b>

Leones de Yucatán - Pitecheo - 2023 - Serie de Campeonato

	G	P	PCL	J	J1	JC	SHO	HLD	SV	SVO	EL	H	C	CL	HR	PP	BB	BBI	SO	WP	BK	DP	PCT	WHIP
Aguilar, Miguel	0	0	0.00	3	0	0	0	0	0	0	2.0	0	0	0	0	0	2	1	1	0	0	0	.000	1.00
Álvarez, Henderson	0	1	12.91	2	2	0	0	0	0	0	7.2	11	11	11	2	1	2	0	4	1	0	0	.355	1.70
Burgos, Enrique	0	0	2.70	4	0	0	0	1	0	0	3.1	5	1	1	0	0	2	1	4	0	0	0	.357	2.10
Castillo, Yamil	0	0	0.00	1	0	0	0	0	0	0	1.0	2	0	0	0	0	0	0	0	0	0	0	.400	2.00
Chávez, Manuel	0	0	0.00	3	0	0	0	0	0	0	2.0	2	0	0	0	0	0	0	3	0	0	0	.250	1.00
Cruz, Jesús	0	0	0.00	3	0	0	0	0	0	0	5.2	2	0	0	0	0	1	0	6	0	0	0	.111	0.53
Doubront, Félix	0	2	4.70	2	2	0	0	0	0	0	7.2	6	7	4	1	0	4	0	10	0	0	0	.200	1.30
Haro, Francisco	1	0	1.80	1	1	0	0	0	0	0	5.0	4	1	1	0	0	0	0	6	0	0	1	.222	0.80
Negrín, Yoanner	0	1	6.75	2	0	0	0	0	0	0	1.1	3	1	1	0	0	2	1	0	0	0	0	.500	3.75
Ramírez, Williams	0	0	0.00	4	0	0	0	1	0	0	4.0	2	0	0	0	0	1	0	4	0	0	0	.154	0.75
Rodríguez, Daiton	0	0	13.50	2	0	0	0	0	0	0	1.1	3	2	2	0	1	0	0	1	0	0	0	.429	2.25
Thompson, Jake	0	0	13.50	1	0	0	0	0	0	0	1.1	3	2	2	0	0	1	1	0	0	0	0	.429	3.00
Tovallín, Alexandro	0	0	6.23	4	0	0	0	0	0	0	4.1	2	3	3	1	1	0	0	7	1	0	0	.143	0.46
<b>TOTAL</b>	<b>1</b>	<b>4</b>	<b>4.82</b>	<b>5</b>	<b>5</b>	<b>0</b>	<b>0</b>	<b>2</b>	<b>0</b>	<b>2</b>	<b>46.2</b>	<b>45</b>	<b>28</b>	<b>25</b>	<b>4</b>	<b>3</b>	<b>15</b>	<b>4</b>	<b>46</b>	<b>2</b>	<b>0</b>	<b>1</b>	<b>.254</b>	<b>1.29</b>

# ESTADÍSTICAS PLAYOFFS 2023

## Pericos de Puebla - Bateo - 2023 - Serie de Campeonato

	PCT	J	PA	VB	C	H	BT	2B	3B	HR	CP	BB	BBI	SO	BR	OR	OBP	SLG	OPS	TS	FS	PP	DP
Adames, Cristhian	.211	5	21	19	4	4	6	2	0	0	2	2	0	3	0	0	.286	.316	.602	0	0	0	0
Aguilar, Armando	1.000	1	1	1	0	1	1	0	0	0	0	0	0	0	0	0	1.000	1.000	2.000	0	0	0	0
Carter, Chris	.333	5	21	15	4	5	10	2	0	1	7	4	2	3	0	0	.476	.667	1.143	0	1	1	0
Castañeda, Gerardo	.000	1	1	1	0	0	0	0	0	0	0	0	0	0	0	0	.000	.000	.000	0	0	0	0
Cobos Jr., Rogelio	1.000	2	1	1	1	1	1	0	0	0	0	0	0	0	0	0	1.000	1.000	2.000	0	0	0	0
Germán, Leo	.238	5	22	21	2	5	6	1	0	0	0	1	0	6	1	0	.273	.286	.559	0	0	0	1
Gómez, Bryan	.000	1	1	1	0	0	0	0	0	0	0	0	0	0	0	0	.000	.000	.000	0	0	0	0
Guzmán, Miguel	.545	3	13	11	5	6	7	1	0	0	1	1	0	2	0	1	.615	.636	1.251	0	0	1	0
Kirk, Juan	.294	5	19	17	1	5	5	0	0	0	2	1	0	2	1	1	.333	.294	.627	1	0	0	0
Lamas, Antonio	.125	3	10	8	0	1	1	0	0	0	1	2	0	3	0	0	.300	.125	.425	0	0	0	0
Leyva, Samar	.300	5	23	20	4	6	8	2	0	0	5	0	0	4	0	0	.273	.400	.673	1	2	0	0
Meraz, Raudel	.000	1	1	1	0	0	0	0	0	0	0	0	0	0	0	0	.000	.000	.000	0	0	0	0
Mercado, Daniel	.000	2	3	3	0	0	0	0	0	0	0	0	0	0	0	0	.000	.000	.000	0	0	0	0
Norzagaray, Ciro	.000	1	1	1	0	0	0	0	0	0	0	0	0	1	0	0	.000	.000	.000	0	0	0	0
O'Brien, Peter	.286	5	21	21	3	6	12	0	0	2	6	0	0	5	0	0	.286	.571	.857	0	0	0	0
Ortiz, Danny	.211	5	21	19	2	4	9	2	0	1	4	2	1	8	0	0	.286	.474	.760	0	0	0	0
Stankiewicz, Drew	.059	5	21	17	2	1	1	0	0	0	0	2	1	9	0	0	.200	.059	.259	1	0	1	0
<b>TOTAL</b>	<b>.254</b>	<b>5</b>	<b>201</b>	<b>177</b>	<b>28</b>	<b>45</b>	<b>67</b>	<b>10</b>	<b>0</b>	<b>4</b>	<b>28</b>	<b>15</b>	<b>4</b>	<b>46</b>	<b>2</b>	<b>2</b>	<b>.318</b>	<b>.379</b>	<b>.697</b>	<b>3</b>	<b>3</b>	<b>3</b>	<b>1</b>

## Pericos de Puebla - Pitecho - 2023 - Serie de Campeonato

	G	P	PCL	J	Jl	JC	SHO	HLD	SV	SVO	EL	H	C	CL	HR	PP	BB	BBI	SO	WP	BK	DP	PCT	WHIP
Acosta, Ruddy	0	1	0.00	1	1	0	0	0	0	0	2.2	4	4	0	0	1	0	0	3	0	0	0	.333	1.50
Alcalá, Elkin	0	0	1.80	4	0	0	0	0	2	2	5.0	6	1	1	0	0	3	1	1	1	0	1	.316	1.80
Alvarado, Samuel	0	0	0.00	1	0	0	0	0	0	0	1.0	1	0	0	0	0	1	0	0	0	0	1	.333	2.00
Camacho, Yoimer	1	0	4.66	2	2	0	0	0	0	0	9.2	13	5	5	0	1	0	0	2	0	0	2	.325	1.34
Huerta, Jesús	0	0	10.13	2	0	0	0	0	0	0	2.2	4	3	3	1	0	0	0	1	0	0	0	.333	1.50
Preclado, Erick	0	0	2.70	2	0	0	0	0	0	0	3.1	2	1	1	0	0	2	1	1	1	0	0	.167	1.20
Quiñones, Jorge	0	0	6.75	1	0	0	0	0	0	0	1.1	1	1	1	1	0	1	0	1	0	0	0	.200	1.50
Ramírez, Roel	0	0	10.13	3	0	0	0	0	0	0	2.2	5	3	3	0	0	2	0	1	1	0	0	.455	2.63
Rodríguez, Édgar	0	0	---	1	0	0	0	0	0	0	0.0	3	1	1	0	0	0	0	0	0	0	0	1.000	---
Santos, Luis	1	0	13.50	3	0	0	0	1	0	0	2.2	2	4	4	0	0	2	0	3	0	0	0	.200	1.50
Villalobos, Héctor	0	0	9.00	2	0	0	0	0	0	1	1.0	2	1	1	0	0	1	0	0	0	0	1	.500	3.00
Ynoa, Gabriel	2	0	1.13	2	2	0	0	0	0	0	16.0	8	3	2	0	0	2	0	7	0	0	3	.151	0.63
<b>TOTAL</b>	<b>4</b>	<b>1</b>	<b>4.13</b>	<b>5</b>	<b>5</b>	<b>0</b>	<b>0</b>	<b>1</b>	<b>2</b>	<b>3</b>	<b>48.0</b>	<b>51</b>	<b>27</b>	<b>22</b>	<b>2</b>	<b>2</b>	<b>14</b>	<b>2</b>	<b>20</b>	<b>3</b>	<b>0</b>	<b>8</b>	<b>.277</b>	<b>1.35</b>

Tecos de los Dos Laredos - Bateo - 2023 - Serie de Campeonato

	PCT	J	PA	VB	C	H	BT	2B	3B	HR	CP	BB	BBI	SO	BR	OR	OBP	SLG	OPS	TS	FS	PP	DP
Aguilar, Ryan	.174	6	27	23	2	4	8	1	0	1	6	4	0	10	2	1	.296	.348	.644	0	0	0	0
Arcia, Francisco	.267	6	19	15	0	4	6	2	0	0	2	0	6	0	0	0	.389	.400	.789	1	0	1	0
Castillo, Alf	.269	6	30	26	3	7	7	0	0	2	3	0	4	0	0	0	.345	.269	.614	1	0	0	1
Flores, Rudy	.125	3	9	8	1	1	1	0	0	0	0	1	1	5	0	0	.222	.125	.347	0	0	0	0
Fuenmayor, Balbino	.111	6	21	18	2	2	2	0	0	0	0	1	0	5	0	0	.238	.111	.349	0	0	2	1
Gatewood, Henry	.125	6	26	24	4	3	6	0	0	1	1	2	0	13	0	0	.192	.250	.442	0	0	0	0
Gotta, Cade	.304	5	24	23	2	7	9	0	1	0	4	1	0	2	1	1	.333	.391	.724	0	0	0	0
Gutiérrez, Beder	.000	1	0	0	0	0	0	0	0	0	0	0	0	0	0	0	.000	.000	.000	0	0	0	0
Harris, Alonzo	.304	6	29	23	5	7	11	1	0	1	1	6	0	2	5	1	.448	.478	.926	0	0	0	0
Jiménez, Luis	.105	4	20	19	0	2	3	1	0	0	1	1	0	6	0	0	.150	.158	.308	0	0	0	1
Rodríguez, Josh	.231	5	13	13	0	3	3	0	0	0	1	0	0	3	0	1	.231	.231	.462	0	0	0	0
Rodríguez, Luis	.000	1	0	0	0	0	0	0	0	0	0	0	0	0	0	0	.000	.000	.000	0	0	0	0
Telis, Tomás	.000	2	6	5	0	0	0	0	0	0	0	0	0	2	0	0	.000	.000	.000	1	0	0	1
Vásquez, Danny	.333	6	28	18	2	6	7	1	0	0	2	10	0	1	2	0	.571	.389	.960	0	0	0	1
<b>TOTAL</b>	<b>.214</b>	<b>6</b>	<b>252</b>	<b>215</b>	<b>21</b>	<b>46</b>	<b>63</b>	<b>6</b>	<b>1</b>	<b>3</b>	<b>18</b>	<b>31</b>	<b>1</b>	<b>59</b>	<b>10</b>	<b>4</b>	<b>.321</b>	<b>.293</b>	<b>.614</b>	<b>3</b>	<b>0</b>	<b>3</b>	<b>5</b>

Tecos de los Dos Laredos- Pitecho - 2023 - Serie de Campeonato

	G	P	PCL	J	JI	JC	SHO	HLD	SV	SVO	EL	H	C	CL	HR	PP	BB	BBI	SO	WP	BK	DP	PCT	WHIP
Antone, Nate	0	0	1.64	2	2	0	0	0	0	0	11.0	5	2	2	1	0	3	0	12	0	0	1	.139	0.73
Barraza, Alejandro	0	0	3.86	2	0	0	0	0	0	0	2.1	3	2	1	0	0	0	0	3	0	0	0	.333	1.29
Bautista, Wendolyn	0	1	3.00	1	1	0	0	0	0	0	3.0	2	1	1	0	0	4	0	4	1	0	0	.200	2.00
Borcher, Sam	0	1	2.70	6	0	0	0	2	0	0	6.2	3	3	2	1	0	0	0	5	0	0	0	.125	0.45
Brennan, Brandon	2	0	3.27	2	2	0	0	0	0	0	11.0	11	5	4	0	0	5	0	9	0	0	3	.282	1.45
Brousseau, Geoff	0	0	12.71	5	0	0	0	2	2	5.2	9	8	8	0	2	3	0	0	6	0	0	0	.391	2.12
Chapa, Ricardo	0	0	0.00	1	0	0	0	0	0	0	0.1	1	0	0	0	0	1	0	0	0	0	0	.500	3.00
Hart, Donnie	0	0	0.00	2	0	0	0	0	0	0	1.2	0	0	0	0	0	0	0	2	0	0	0	.000	0.60
Krol, Ian	0	1	7.71	2	0	0	0	0	0	0	2.1	3	2	2	1	0	0	0	0	0	0	0	.333	1.29
Liz, Radhamés	0	1	6.75	1	1	0	0	0	0	0	4.0	6	3	3	1	0	1	0	2	1	0	0	.353	1.75
McCarthy, Kevin	0	0	4.15	3	0	0	0	0	0	0	4.1	3	2	2	2	2	1	1	3	0	0	1	.214	0.92
Vizcaya, Anthony	0	0	1.35	6	0	0	0	2	0	0	6.2	7	1	1	0	0	3	0	7	0	0	1	.280	1.50
<b>TOTAL</b>	<b>2</b>	<b>4</b>	<b>3.97</b>	<b>6</b>	<b>6</b>	<b>0</b>	<b>0</b>	<b>4</b>	<b>2</b>	<b>2</b>	<b>59.0</b>	<b>53</b>	<b>29</b>	<b>26</b>	<b>6</b>	<b>4</b>	<b>21</b>	<b>1</b>	<b>53</b>	<b>2</b>	<b>0</b>	<b>6</b>	<b>.250</b>	<b>1.25</b>

# ESTADÍSTICAS PLAYOFFS 2023

## Algodoneros del Unión Laguna - Bateo - 2023 - Serie del Rey

	PCT	J	PA	VB	C	H	BT	2B	3B	HR	CP	BB	BBI	SO	BR	OR	OBP	SLG	OPS	TS	FS	PP	DP
Campoy, Fabián	.000	2	4	2	1	0	0	0	0	0	0	2	0	0	0	0	.500	.000	.500	0	0	0	0
Córdoba, Allen	.320	6	29	25	6	8	9	1	0	0	7	2	0	5	1	0	.393	.360	.753	1	0	1	0
Escarra, JC	.300	6	25	20	3	6	10	1	0	1	4	3	0	1	0	1	.400	.500	.900	0	1	1	0
Flores, Alejandro	.167	5	20	18	2	3	3	0	0	0	2	1	0	6	0	0	.211	.167	.378	1	0	0	0
Hernández, Francisco	.000	1	1	0	0	0	0	0	0	0	0	0	0	0	0	0	.000	.000	.000	0	0	0	0
Lara, Albert	.273	6	25	22	5	6	6	0	0	0	0	2	0	1	0	0	.360	.273	.633	0	0	1	1
Mora, Ramón	.000	3	0	0	1	0	0	0	0	0	0	0	0	0	0	0	.000	.000	.000	0	0	0	0
Muno, JJ	.294	6	22	17	3	5	7	2	0	0	1	1	0	2	0	0	.429	.412	.841	1	0	3	0
Nevárez, Dean	.211	5	20	19	0	4	4	0	0	0	2	1	1	4	0	0	.250	.211	.461	0	0	0	0
Robles, Édgar	.211	6	22	19	3	4	5	1	0	0	4	3	0	3	1	0	.318	.263	.581	0	0	0	1
Torres, Nick	.364	6	25	22	5	8	12	1	0	1	5	2	0	6	2	0	.440	.545	.985	0	0	1	0
Tovalín, Adrián	.417	6	12	12	1	5	6	1	0	0	2	0	0	2	0	0	.417	.500	.917	0	0	0	0
Villar, Jonathan	.190	6	25	21	2	4	5	1	0	0	3	2	0	3	2	0	.250	.238	.488	1	1	0	2
<b>TOTAL</b>	<b>.268</b>	<b>6</b>	<b>230</b>	<b>198</b>	<b>32</b>	<b>53</b>	<b>67</b>	<b>8</b>	<b>0</b>	<b>2</b>	<b>30</b>	<b>19</b>	<b>1</b>	<b>33</b>	<b>6</b>	<b>1</b>	<b>.350</b>	<b>.338</b>	<b>.688</b>	<b>4</b>	<b>2</b>	<b>7</b>	<b>4</b>

## Algodoneros del Unión Laguna - Pitecheo - 2023 - Serie del Rey

	G	P	PCL	J	JJ	JC	SHO	HLD	SV	SVO	EL	H	C	CL	HR	PP	BB	BBI	SO	WP	BK	DP	PCT	WHIP
Corrales, Josh	0	0	9.00	2	0	0	0	0	0	0	2.0	3	2	2	0	0	1	0	2	2	0	0	.375	2.00
Fregozo, Marco	0	0	0.00	1	0	0	0	0	0	0	0.1	0	0	0	0	0	0	0	0	0	0	0	.000	0.00
Gallegos, Alex	0	0	0.00	1	0	0	0	0	0	0	0.2	0	0	0	0	0	3	0	0	0	0	0	.000	4.50
Gámez, Luis	0	1	10.80	1	1	0	0	0	0	0	3.1	4	4	4	1	0	1	0	2	0	0	0	.286	1.50
Ibarra, Jeff	0	0	0.00	3	0	0	0	0	0	1	2.0	2	0	0	0	0	2	0	1	0	0	1	.286	2.00
Jewell, Jake	0	0	6.75	4	0	0	0	2	0	0	5.1	6	4	4	1	0	0	0	5	1	0	3	.316	1.13
Leyva, Alberto	0	0	0.00	2	0	0	0	0	0	0	2.2	2	1	0	0	0	0	0	2	1	0	0	.200	0.75
McIlraith, Thomas	0	2	15.43	2	0	0	0	1	0	0	2.1	2	4	4	0	0	7	1	3	0	0	0	.286	3.86
Montes, Aldo	0	1	5.87	2	2	0	0	0	0	0	7.2	6	5	5	1	1	9	0	4	1	0	0	.231	1.96
Peterson, Tim	0	0	9.00	2	0	0	0	0	0	0	2.0	2	2	2	0	0	1	0	3	0	0	0	.250	1.50
Pineda, Rafael	0	0	0.00	2	0	0	0	0	0	0	2.2	1	0	0	0	0	0	0	4	0	0	0	.125	0.38
Torres, José	1	0	2.08	4	0	0	0	1	0	1	4.1	4	1	1	0	1	4	1	2	0	0	0	.286	1.85
Van Meter, Joe	1	0	1.80	1	1	0	0	0	0	0	5.0	3	1	1	1	1	1	0	5	0	0	0	.167	0.80
Vázquez, Miguel	0	0	0.00	1	0	0	0	0	0	0	1.1	0	2	0	0	1	1	0	2	0	0	0	.000	0.75
Webb, Braden	0	0	1.80	2	2	0	0	0	0	0	10.0	10	4	2	0	1	7	0	10	0	0	1	.263	1.70
<b>TOTAL</b>	<b>2</b>	<b>4</b>	<b>4.35</b>	<b>6</b>	<b>6</b>	<b>0</b>	<b>0</b>	<b>4</b>	<b>0</b>	<b>2</b>	<b>51.2</b>	<b>45</b>	<b>30</b>	<b>25</b>	<b>4</b>	<b>5</b>	<b>37</b>	<b>2</b>	<b>45</b>	<b>5</b>	<b>0</b>	<b>5</b>	<b>.242</b>	<b>1.59</b>

Pericos de Puebla - Bateo - 2023 - Serie del Rey

	PCT	J	PA	VB	C	H	BT	2B	3B	HR	CP	BB	BBI	SO	BR	OR	OBP	SLG	OPS	TS	FS	PP	DP
Adames, Cristhian	.190	6	28	21	1	4	4	0	0	0	3	6	0	6	0	0	.357	.190	.547	0	1	0	0
Aguilar, Armando	1.000	1	1	1	1	1	1	0	0	0	0	0	0	0	0	0	1.000	1.000	2.000	0	0	0	0
Carter, Chris	.350	6	27	20	4	7	15	2	0	2	4	6	0	5	0	0	.519	.750	1.269	0	0	1	1
Castañeda, Gerardo	.000	1	1	1	0	0	0	0	0	0	1	0	0	0	0	0	.000	.000	.000	0	0	0	0
Cobos Jr., Rogelio	.000	2	1	1	1	0	0	0	0	0	0	0	0	1	0	0	.000	.000	.000	0	0	0	0
Germán, Leo	.053	6	24	19	1	1	1	0	0	0	3	1	0	6	0	0	.174	.053	.227	1	1	2	0
Guzmán, Miguel	.318	6	28	22	3	7	7	0	0	0	1	5	0	3	2	2	.464	.318	.782	0	0	1	0
Kirk, Juan	.235	6	23	17	2	4	4	0	0	0	2	3	0	3	0	0	.350	.235	.585	3	0	0	1
Leyva, Samar	.316	6	26	19	5	6	6	0	0	0	2	5	1	2	0	0	.440	.316	.756	1	1	0	1
Mercado, Daniel	.000	2	1	1	0	0	0	0	0	0	0	0	0	1	0	0	.000	.000	.000	0	0	0	0
Norzagaray, Ciro	.000	1	2	2	0	0	0	0	0	0	0	0	0	1	0	0	.000	.000	.000	0	0	0	0
O'Brien, Peter	.190	6	26	21	5	4	10	0	0	2	4	3	1	9	0	0	.308	.476	.784	0	1	1	1
Ortiz, Danny	.320	6	27	25	4	8	11	3	0	0	4	2	0	7	0	0	.370	.440	.810	0	0	0	0
Stankiewicz, Drew	.188	6	23	16	3	3	3	0	0	0	0	6	0	1	1	0	.409	.188	.597	1	0	0	1
<b>TOTAL</b>	<b>.242</b>	<b>6</b>	<b>238</b>	<b>186</b>	<b>30</b>	<b>45</b>	<b>62</b>	<b>5</b>	<b>0</b>	<b>4</b>	<b>24</b>	<b>37</b>	<b>2</b>	<b>45</b>	<b>3</b>	<b>2</b>	<b>.375</b>	<b>.333</b>	<b>.708</b>	<b>6</b>	<b>4</b>	<b>5</b>	<b>5</b>

Pericos de Puebla - Pitecho - 2023 - Serie del Rey

	G	P	PCL	J	J1	JC	SHO	HLD	SV	SVO	EL	H	C	CL	HR	PP	BB	BBI	SO	WP	BK	DP	PCT	WHIP
Acosta, Ruddy	0	0	5.40	1	1	0	0	0	0	0	1.2	4	1	1	0	0	2	0	3	1	0	0	.500	3.60
Alcalá, Elkin	1	1	6.23	5	0	0	0	0	2	3	4.1	6	3	3	0	0	2	0	0	1	0	2	.333	1.85
Alvarado, Samuel	0	0	0.00	1	0	0	0	0	0	0	1.0	1	0	0	0	0	0	0	0	0	0	0	.250	1.00
Camacho, Yoimer	0	1	10.29	2	2	0	0	0	0	0	7.0	9	8	8	0	2	4	0	4	0	0	0	.333	1.86
Huerta, Jesús	1	0	12.27	2	0	0	0	0	0	0	3.2	5	5	5	1	2	2	0	4	0	0	0	.313	1.91
Preciado, Erick	1	0	0.00	4	0	0	0	0	0	0	3.2	1	0	0	0	0	1	0	2	0	0	0	.083	0.55
Quiñones, Jorge	0	0	18.00	1	0	0	0	0	0	0	1.0	2	2	2	0	0	1	0	1	0	0	0	.500	3.00
Ramírez, Roel	1	0	0.00	5	0	0	0	2	0	0	7.2	4	0	0	0	1	0	0	7	0	0	1	.154	0.65
Rodríguez, Édgar	0	0	9.00	1	0	0	0	0	0	0	2.0	2	2	2	1	0	0	0	1	0	0	0	.250	1.00
Santos, Luis	0	0	0.00	3	0	0	0	1	0	0	3.0	2	0	0	0	1	0	0	3	0	0	0	.200	1.00
Sauceda, Axel	0	0	0.00	1	0	0	0	0	0	0	1.0	0	0	0	0	0	0	0	0	0	0	0	.000	0.00
Villalobos, Héctor	0	0	8.31	2	1	0	0	0	0	1	4.1	6	4	4	0	0	3	1	5	1	0	0	.316	2.08
Ynoa, Gabriel	0	0	4.50	2	2	0	0	0	0	0	12.0	11	7	6	0	3	2	0	3	0	0	1	.256	1.08
<b>TOTAL</b>	<b>4</b>	<b>2</b>	<b>5.33</b>	<b>6</b>	<b>6</b>	<b>0</b>	<b>0</b>	<b>3</b>	<b>2</b>	<b>4</b>	<b>52.1</b>	<b>53</b>	<b>32</b>	<b>31</b>	<b>2</b>	<b>7</b>	<b>19</b>	<b>1</b>	<b>33</b>	<b>3</b>	<b>0</b>	<b>4</b>	<b>.268</b>	<b>1.38</b>

# ESTADÍSTICAS PLAYOFFS 2023

## Algodoneros del Unión Laguna - Bateo - 2023 - Playoffs acumulados

	PCT	J	PA	VB	C	H	BT	2B	3B	HR	CP	BB	BBI	SO	BR	OR	OBP	SLG	OPS	TS	FS	PP	DP
Campoy, Fabián	.125	10	20	16	1	2	2	0	0	0	1	3	0	3	1	0	.263	.125	.388	1	0	0	0
Córdoba, Allen	.302	21	99	86	12	26	32	0	1	15	6	0	17	7	1	0	.365	.372	.737	3	1	3	1
Escarra, JC	.333	24	105	87	16	29	54	4	0	7	20	14	2	9	1	2	.438	.621	1.059	0	1	3	1
Escobedo, Julián	.176	11	36	34	3	6	7	1	0	0	3	2	0	9	0	0	.222	.206	.428	0	0	0	2
Flores, Alejandro Hernández,	.145	19	70	62	6	9	12	0	0	1	8	4	0	23	0	0	.206	.194	.400	2	1	1	0
Francisco	.000	4	2	2	0	0	0	0	0	0	0	0	0	0	0	0	.000	.000	.000	0	0	0	0
Lara, Albert	.286	24	100	91	15	26	29	0	0	1	7	4	0	19	0	0	.323	.319	.642	1	2	2	3
Mora, Ramón	.000	4	0	0	2	0	0	0	0	0	0	0	0	0	0	0	.000	.000	.000	0	0	0	0
Muno, JJ	.281	20	73	57	13	16	22	3	0	1	4	9	0	10	2	0	.408	.386	.794	2	1	4	0
Nevárez, Dean	.270	23	96	89	10	24	34	4	0	2	11	5	1	22	1	0	.323	.382	.705	0	0	2	3
Robles, Edgar	.253	24	91	75	11	19	27	6	1	0	8	12	0	8	3	0	.352	.360	.712	3	1	0	1
Sesma, Jorge	.000	2	3	0	0	0	0	0	0	0	0	0	0	0	0	0	.000	.000	.000	0	0	0	0
Torres, Nick	.330	24	110	94	19	31	47	5	1	3	16	13	1	25	3	0	.427	.500	.927	0	0	3	5
Tovalín, Adrián	.323	15	32	31	3	10	17	2	1	1	7	0	0	10	0	0	.313	.548	.861	0	1	0	1
Villar, Jonathan	.314	23	101	86	15	27	39	4	1	2	17	10	0	16	6	2	.374	.453	.827	2	3	0	3
<b>TOTAL</b>	<b>.277</b>	<b>24</b>	<b>938</b>	<b>813</b>	<b>126</b>	<b>225</b>	<b>322</b>	<b>32</b>	<b>4</b>	<b>19</b>	<b>117</b>	<b>82</b>	<b>4</b>	<b>172</b>	<b>24</b>	<b>5</b>	<b>.352</b>	<b>.396</b>	<b>.748</b>	<b>14</b>	<b>11</b>	<b>18</b>	<b>20</b>

## Algodoneros del Unión Laguna - Pitecheo - 2023 - Playoffs acumulados

	G	P	PCL	J	J1	JC	SHO	HLD	SV	SVO	EL	H	C	CL	HR	PP	BB	BBI	SO	WP	BK	DP	PCT	WHIP
Corrales, Josh	0	0	9.00	2	0	0	0	0	0	0	2.0	3	2	2	0	0	1	0	2	2	0	0	.375	2.00
Fregozo, Marco	0	0	27.00	2	0	0	0	0	0	0	1.0	2	3	3	0	1	0	0	2	0	0	0	.400	2.00
Gállegos, Alex	0	0	9.00	2	0	0	0	0	0	0	1.0	2	1	1	0	0	4	0	1	1	0	0	.400	6.00
Gámez, Luis	0	1	6.00	6	4	0	0	0	0	0	18.0	17	17	12	3	2	10	0	15	1	0	2	.239	1.50
Garza, Cristian	0	0	---	1	0	0	0	0	0	0	0.0	1	4	4	0	1	2	0	0	0	0	0	1.000	---
Ibarra, Jeff	1	1	0.00	14	0	0	0	1	0	2	10.2	7	2	0	0	0	6	1	9	0	0	2	.189	1.22
Jewell, Jake	1	0	2.38	18	0	0	0	6	1	2	22.2	22	7	6	1	0	6	0	25	3	0	4	.256	1.24
Leyva, Alberto	1	0	0.00	5	0	0	0	0	0	0	5.2	3	1	0	0	0	0	0	3	1	0	0	.150	0.53
McIlraith, Thomas	0	2	3.52	12	0	0	0	1	5	5	15.1	8	6	6	1	2	14	1	14	0	0	1	.163	1.43
Montes, Aldo	2	1	3.44	7	7	0	0	0	0	0	36.2	27	15	14	2	7	17	0	24	6	0	3	.213	1.20
Peterson, Tim	1	1	5.23	12	0	0	0	0	0	0	10.1	6	6	6	0	0	5	0	8	0	0	0	.162	1.06
Pheda, Rafael	1	1	3.75	6	2	0	0	0	0	0	12.0	11	5	5	0	3	5	0	8	0	0	3	.250	1.33
Torres, José	2	0	1.74	17	0	0	0	4	0	2	20.2	12	4	4	0	2	10	1	19	1	0	2	.169	1.06
Van Meter, Joe	2	2	4.43	5	5	0	0	0	0	0	22.1	24	12	11	3	2	5	0	19	3	0	2	.273	1.30
Vázquez, Miguel	1	0	2.08	9	0	0	0	0	0	0	8.2	12	4	2	0	1	4	1	7	1	0	0	.324	1.85
Webb, Braden	2	1	4.55	8	6	0	0	0	1	1	29.2	27	19	15	4	1	24	0	38	2	0	1	.239	1.72
<b>TOTAL</b>	<b>14</b>	<b>10</b>	<b>3.78</b>	<b>24</b>	<b>24</b>	<b>0</b>	<b>0</b>	<b>12</b>	<b>7</b>	<b>12</b>	<b>216.2</b>	<b>184</b>	<b>108</b>	<b>91</b>	<b>14</b>	<b>22</b>	<b>113</b>	<b>4</b>	<b>194</b>	<b>21</b>	<b>0</b>	<b>20</b>	<b>.230</b>	<b>1.37</b>



Diablos Rojos del México - Bateo - 2023 - Playoffs acumulados

	PCT	J	PA	VB	C	H	BT	2B	3B	HR	CP	BB	BBI	SO	BR	OR	OBP	SLG	OPS	TS	FS	PP	DP
Amador, Japhet	.380	12	54	50	10	19	33	2	0	4	11	4	0	5	0	0	.426	.660	1.086	0	0	0	2
Arredondo, Ángel	.000	1	0	0	0	0	0	0	0	0	0	0	0	0	0	0	.000	.000	.000	0	0	0	0
Córdoba, José Francisco	.185	9	30	27	3	5	7	2	0	0	0	1	2	0	6	0	0	.241	.259	.500	1	0	0
Fabela, Jesus	.245	12	57	49	5	12	14	2	0	0	1	3	0	14	0	2	.327	.286	.613	2	0	3	1
Flores, Ramón	.417	11	47	36	9	15	21	3	0	1	10	11	0	3	1	0	.553	.583	1.136	0	0	0	1
Gamboa, Juan Carlos	.333	12	53	51	8	17	24	7	0	0	5	1	0	8	0	0	.340	.471	.811	0	1	0	0
González, Alejandro	1.000	3	1	1	3	1	1	0	0	0	0	0	0	0	0	0	1.000	1.000	2.000	0	0	0	0
Gutiérrez, Moisés	.217	12	51	46	6	10	21	2	0	3	8	3	0	15	0	0	.265	.457	.722	2	0	0	0
León, Julián	.167	6	15	12	0	2	3	1	0	0	1	1	0	4	0	0	.286	.250	.536	1	0	1	1
Ornelas, Julián	.275	12	56	51	7	14	22	2	0	2	13	3	0	9	0	0	.304	.431	.735	0	2	0	2
Ramos, Roberto	.195	12	53	41	9	8	17	3	0	2	6	10	0	10	1	0	.358	.415	.773	0	1	1	3
Romero, Stefan	.000	3	6	5	0	0	0	0	0	0	0	0	0	3	0	0	.167	.000	.167	0	0	1	0
Ruiz, Rio	.357	6	16	14	4	5	13	2	0	2	2	2	0	2	0	0	.438	.929	1.367	0	0	0	0
Sepúlveda, Carlos	.351	9	43	37	6	13	15	2	0	0	5	5	0	2	2	0	.429	.405	.834	1	0	0	0
<b>TOTAL</b>	<b>.288</b>	<b>12</b>	<b>482</b>	<b>420</b>	<b>70</b>	<b>121</b>	<b>191</b>	<b>28</b>	<b>0</b>	<b>14</b>	<b>63</b>	<b>45</b>	<b>0</b>	<b>81</b>	<b>4</b>	<b>2</b>	<b>.362</b>	<b>.455</b>	<b>.817</b>	<b>7</b>	<b>4</b>	<b>6</b>	<b>10</b>

Diablos Rojos del México - Pitecho - 2023 - Playoffs acumulados

	G	P	PCL	J	JJ	JC	SHO	HLD	SV	SVO	EL	H	C	CL	HR	PP	BB	BBI	SO	WP	BK	DP	PCT	WHIP
Bravo, José	1	0	1.46	7	0	0	0	1	1	1	12.1	5	2	2	0	0	1	0	15	1	0	2	.128	0.49
Brown, Aaron	0	0	7.71	4	0	0	0	2	0	0	2.1	4	2	2	0	1	0	0	4	1	0	0	.400	1.71
Cota, Fabián	0	0	3.86	3	0	0	0	0	0	0	2.1	2	1	1	0	0	1	0	2	0	0	0	.222	1.29
De Horta, Adrián	1	1	3.79	4	3	0	0	0	0	0	19.0	17	12	8	1	4	10	0	6	2	0	3	.243	1.42
Fierro, Edwin	0	0	0.00	1	0	0	0	0	0	0	1.0	0	0	0	0	0	0	0	2	0	0	0	.000	0.00
Greene, Conner	0	1	3.86	4	0	0	0	0	0	1	4.2	3	2	2	0	0	3	0	5	1	0	0	.200	1.29
Guerrero, Tyron	0	1	4.76	5	0	0	0	0	1	2	5.2	6	3	3	1	0	1	0	7	0	0	0	.261	1.24
Leal, Erick	2	1	3.45	3	2	0	0	0	0	0	15.2	11	6	6	2	1	5	0	17	2	0	2	.208	1.02
Moyers, Steven	0	1	33.75	1	1	0	0	0	0	0	1.1	5	5	5	2	0	1	0	0	0	0	0	.556	4.50
Orozco, Jlo	0	0	0.00	1	0	0	0	0	0	0	2.0	1	0	0	0	0	2	0	1	1	0	0	.167	1.50
Pinto, Ricardo	0	1	3.09	8	0	0	0	3	0	0	11.2	11	7	4	1	2	3	0	9	0	0	4	.262	1.20
Ponce de León, Daniel	0	0	2.08	2	2	0	0	0	0	0	8.2	7	2	2	0	0	7	0	15	1	0	0	.212	1.62
Sánchez, Gerardo	0	0	0.00	1	0	0	0	0	0	0	1.0	0	0	0	0	0	0	0	1	0	0	0	.000	0.00
Williams, Ronnie	2	1	4.82	4	4	0	0	0	0	0	18.2	17	11	10	2	3	12	0	16	0	0	4	.254	1.55
<b>TOTAL</b>	<b>6</b>	<b>6</b>	<b>3.81</b>	<b>12</b>	<b>12</b>	<b>0</b>	<b>2</b>	<b>6</b>	<b>2</b>	<b>4</b>	<b>106.1</b>	<b>89</b>	<b>53</b>	<b>45</b>	<b>9</b>	<b>11</b>	<b>46</b>	<b>0</b>	<b>100</b>	<b>9</b>	<b>0</b>	<b>15</b>	<b>.233</b>	<b>1.27</b>

# ESTADÍSTICAS PLAYOFFS 2023

## El Águila de Veracruz- Bateo - 2023 - Playoffs acumulados

	PCT	J	PA	VB	C	H	BT	2B	3B	HR	CP	BB	BBI	SO	BR	OR	OBP	SLG	OPS	TS	FS	PP	DP
Aguilar, José Juan	.167	4	15	12	2	2	2	0	0	0	0	1	0	2	0	0	.286	.167	.453	0	0	1	0
Arellano, Carlos	.200	12	45	40	3	8	10	2	0	0	4	2	0	12	0	0	.273	.250	.523	1	0	2	0
Espinal, Edwin	.220	10	43	41	3	9	18	0	0	3	8	1	0	4	0	0	.233	.439	.672	0	1	0	0
Espinoza, Alan	.341	12	48	44	8	15	24	3	0	2	3	2	0	7	0	0	.383	.545	.928	1	0	1	0
Gaitán, Alonso	.261	8	25	23	2	6	7	1	0	0	0	1	0	9	1	0	.292	.304	.596	0	0	0	0
Lake, Junior	.250	12	56	52	7	13	18	3	1	0	6	3	0	13	1	0	.286	.346	.632	0	1	0	1
Liddi, Alex	.313	12	54	48	6	15	27	3	0	3	8	4	1	10	1	0	.358	.563	.921	1	1	0	0
Luna, José	.250	7	22	20	1	5	5	0	0	0	0	1	0	5	0	1	.286	.250	.536	1	0	0	1
Mejía, Cristian	.000	2	1	1	0	0	0	0	0	0	0	0	0	0	0	0	.000	.000	.000	0	0	0	0
Mora, Héctor	.000	3	5	4	0	0	0	0	0	0	0	1	0	2	0	0	.200	.000	.200	0	0	0	0
Núñez, Gustavo	.326	11	52	46	7	15	15	0	0	0	3	5	0	6	1	1	.385	.326	.711	0	1	0	1
Pulido, Jesús	.200	4	5	5	0	1	2	1	0	0	1	0	0	2	0	0	.200	.400	.600	0	0	0	0
Valdez, Jesús	.235	12	54	51	5	12	23	2	0	3	6	2	1	8	0	0	.278	.451	.729	0	0	1	3
Zazueta, Christian	.231	11	43	39	3	9	15	3	0	1	5	0	0	11	0	0	.225	.385	.610	3	1	0	1
<b>TOTAL</b>	<b>.258</b>	<b>12</b>	<b>468</b>	<b>426</b>	<b>47</b>	<b>110</b>	<b>166</b>	<b>18</b>	<b>1</b>	<b>12</b>	<b>44</b>	<b>23</b>	<b>2</b>	<b>91</b>	<b>4</b>	<b>2</b>	<b>.301</b>	<b>.390</b>	<b>.691</b>	<b>7</b>	<b>5</b>	<b>5</b>	<b>7</b>

## El Águila de Veracruz- Pitcheo - 2023 - Playoffs acumulados

	G	P	PCL	J	J1	JC	SHO	HLD	SV	SVO	EL	H	C	CL	HR	PP	BB	BBI	SO	WP	BK	DP	PCT	WHIP
Garbay, Jonás	0	0	0.00	7	0	0	0	1	0	0	6.0	2	0	0	0	1	2	0	3	0	0	2	.111	0.67
Guerrero, Daniel	0	0	5.40	1	0	0	0	0	0	0	1.2	2	1	1	1	0	1	0	2	0	0	0	.286	1.80
Gutiérrez, Gerardo	2	1	2.89	10	0	0	0	1	0	0	9.1	6	3	3	1	1	5	1	12	0	1	0	.176	1.18
Madrigal, Ty	0	0	0.00	2	0	0	0	1	0	0	1.0	0	0	0	0	1	2	0	2	0	0	0	.000	2.00
Molina, Néstor	0	0	4.20	3	3	0	0	0	0	0	15.0	16	7	7	2	1	2	0	11	0	0	1	.267	1.20
Parra, Olbis	0	0	3.86	8	0	0	0	2	0	2	7.0	3	3	3	0	1	6	0	5	1	0	1	.136	1.29
Peña, Miguel	0	0	4.50	2	2	0	0	0	0	0	8.0	4	4	4	1	2	3	0	8	0	0	1	.154	0.88
Piña, José Miguel	1	2	3.00	5	0	0	0	0	0	0	9.0	3	3	3	2	0	3	0	6	1	0	0	.103	0.67
Quintero, Freedy	0	0	1.93	3	0	0	0	0	0	0	4.2	4	1	1	1	0	1	0	4	0	0	1	.250	1.07
Reyes, David	0	2	2.50	3	3	0	0	0	0	0	18.0	15	5	5	2	1	6	0	16	1	0	1	.234	1.17
Rogers, Esmil	1	1	1.17	3	3	0	0	0	0	0	15.1	16	6	2	0	0	5	0	11	1	0	3	.262	1.37
Soto, Alejandro	1	1	5.87	2	1	0	0	0	0	0	7.2	9	5	5	0	0	2	0	5	0	0	0	.281	1.43
Zavala, Iván	0	0	0.00	1	0	0	0	0	0	0	1.0	0	0	0	0	0	1	0	0	0	0	1	.000	1.00
Zazueta, Samuel	0	0	2.00	7	0	0	0	0	2	3	9.0	6	2	2	1	1	7	1	11	3	0	0	.188	1.44
<b>TOTAL</b>	<b>5</b>	<b>7</b>	<b>2.88</b>	<b>12</b>	<b>12</b>	<b>0</b>	<b>0</b>	<b>5</b>	<b>2</b>	<b>5</b>	<b>112.2</b>	<b>86</b>	<b>40</b>	<b>36</b>	<b>11</b>	<b>9</b>	<b>46</b>	<b>2</b>	<b>96</b>	<b>7</b>	<b>1</b>	<b>11</b>	<b>.212</b>	<b>1.17</b>

# ESTADÍSTICAS PLAYOFFS 2023

## Leones de Yucatán - Bateo - 2023 - Playoffs acumulados

	PCT	J	PA	VB	C	H	BT	2B	3B	HR	CP	BB	BBI	SO	BR	OR	OBP	SLG	OPS	TS	FS	PP	DP
Alonso, Lázaro	.000	1	2	0	0	0	0	0	0	0	0	0	0	0	0	0	.000	.000	.000	0	0	0	0
Camacho, Ángel	.000	1	0	0	0	0	0	0	0	0	0	0	0	0	0	0	.000	.000	.000	0	0	0	0
Drake, Yadir	.274	15	64	62	10	17	28	5	0	2	7	2	0	3	1	0	.297	.452	.749	0	0	0	3
García, Anthony	.360	15	66	50	9	18	28	4	0	2	9	11	2	4	1	2	.492	.560	1.052	1	1	3	1
Jaime, Marco	.310	11	33	29	7	9	9	0	0	0	1	1	0	2	1	1	.355	.310	.665	2	0	1	0
Juárez, Luis	.167	10	45	42	1	7	8	1	0	0	3	3	0	10	0	0	.222	.190	.412	0	0	0	2
Macías, Fabricio	.429	8	25	21	6	9	14	2	0	1	4	3	0	3	1	0	.500	.667	1.167	1	0	0	0
Madero, Diego	.211	13	41	38	4	8	12	2	1	0	5	2	0	4	1	0	.250	.316	.566	1	0	0	0
Martínez, José	.167	15	64	60	5	10	10	0	0	0	3	4	1	10	0	0	.219	.167	.386	0	0	0	2
Murillo, Agustín	.189	15	61	53	6	10	14	1	0	1	10	4	0	10	0	0	.237	.264	.501	2	2	0	0
Obeso, Noberto	.255	12	54	47	8	12	13	1	0	0	3	5	0	7	0	0	.340	.277	.617	1	0	1	2
Sardiñas, Luis	.364	15	68	55	9	20	30	1	0	3	14	8	1	6	0	0	.470	.545	1.015	2	0	3	3
Valle, Sebastián	.245	15	57	49	7	12	20	2	0	2	6	7	1	14	1	1	.339	.408	.747	1	0	0	3
<b>TOTAL</b>	<b>.260</b>	<b>15</b>	<b>580</b>	<b>508</b>	<b>72</b>	<b>132</b>	<b>186</b>	<b>19</b>	<b>1</b>	<b>11</b>	<b>65</b>	<b>50</b>	<b>5</b>	<b>73</b>	<b>6</b>	<b>4</b>	<b>.334</b>	<b>.366</b>	<b>.700</b>	<b>11</b>	<b>3</b>	<b>8</b>	<b>16</b>

## Leones de Yucatán - Pitecheo - 2023 - Playoffs acumulados

	G	P	PCL	J	JJ	JC	SHO	HLD	SV	SVO	EL	H	C	CL	HR	PP	BB	BBI	SO	WP	BK	DP	PCT	WHIP
Aguilar, Miguel	0	0	2.25	5	0	0	0	0	0	0	4.0	4	1	1	0	0	3	1	1	0	0	1	.286	1.75
Álvarez, Henderson	1	2	9.92	4	4	0	0	0	0	0	16.1	25	18	18	2	2	3	0	9	1	0	1	.368	1.71
Burgos, Enrique	0	0	3.12	10	0	0	0	3	0	0	8.2	10	3	3	0	0	3	1	6	1	0	0	.294	1.50
Castillo, Yamil	1	0	1.59	4	0	0	0	0	0	0	5.2	7	1	1	0	0	0	0	7	1	0	0	.292	1.24
Chávez, Manuel	2	1	4.50	6	0	0	0	0	0	0	6.0	6	3	3	2	0	0	0	8	0	0	0	.240	1.00
Cruz, Jesús	0	0	0.61	12	0	0	0	0	4	5	14.2	7	1	1	0	0	3	0	10	1	0	1	.149	0.68
Doubront, Félix	2	2	2.78	5	5	0	0	0	0	0	22.2	19	10	7	2	2	7	0	23	0	1	1	.224	1.15
García, Onelki	0	0	---	1	1	0	0	0	0	0	0.0	1	0	0	0	0	1	0	0	0	0	0	1.000	---
Haro, Francisco	2	0	1.50	4	3	0	0	1	0	0	18.0	13	4	3	0	1	0	0	14	0	0	1	.203	0.72
Negrín, Yoanner	0	1	3.38	3	0	0	0	0	0	0	2.2	3	1	1	0	0	2	1	1	0	0	0	.300	1.88
Ramírez, Williams	0	0	0.00	13	0	0	0	5	0	0	13.0	5	0	0	0	0	2	0	18	0	0	0	.119	0.54
Rodríguez, Dalton	0	0	4.15	4	0	0	0	0	0	0	4.0	5	2	2	0	1	0	0	5	0	0	0	.278	1.15
Thompson, Jake	0	0	7.88	3	2	0	0	0	0	0	8.0	12	7	7	1	0	6	1	7	0	0	0	.333	2.25
Tovalín, Alejandro	1	0	2.70	13	0	0	0	4	0	1	13.1	6	4	4	1	1	0	0	18	1	0	0	.133	0.45
Vázquez, Saúl	0	0	0.00	1	0	0	0	0	0	0	1.1	0	0	0	0	0	0	0	1	0	0	0	.000	0.00
<b>TOTAL</b>	<b>9</b>	<b>6</b>	<b>3.31</b>	<b>15</b>	<b>15</b>	<b>0</b>	<b>2</b>	<b>13</b>	<b>4</b>	<b>6</b>	<b>138.2</b>	<b>123</b>	<b>55</b>	<b>51</b>	<b>8</b>	<b>7</b>	<b>30</b>	<b>4</b>	<b>128</b>	<b>5</b>	<b>1</b>	<b>5</b>	<b>.238</b>	<b>1.10</b>

# ESTADÍSTICAS PLAYOFFS 2023

## Pericos de Puebla - Bateo - 2023 - Playoffs acumulados

	PCT	J	PA	VB	C	H	BT	2B	3B	HR	CP	BB	BBI	SO	BR	OR	OBP	SLG	OPS	TS	FS	PP	DP
Adames, Cristhian	.198	24	107	86	11	17	20	3	0	0	8	17	0	24	0	0	.330	.233	.563	1	2	1	2
Aguilar, Armando	.400	6	6	5	1	2	40	0	0	0	0	1	0	2	0	0	.500	.400	.900	0	0	0	0
Carter, Chris	.298	24	106	84	14	25	48	5	0	6	23	18	3	24	0	0	.425	.571	.996	0	2	2	4
Castañeda, Gabriel	.000	3	3	3	0	0	0	0	0	0	1	0	0	0	0	0	.000	.000	.000	0	0	0	0
Cobos Jr., Rogelio	.500	7	2	2	3	1	1	0	0	0	0	0	0	1	0	0	.500	.500	1.000	0	0	0	0
Germán, Leo	.222	24	90	81	8	18	26	5	0	1	7	4	0	20	2	1	.281	.321	.602	1	1	3	3
Gómez, Bryan	.000	3	1	1	2	0	0	0	0	0	0	0	0	0	0	0	.000	.000	.000	0	0	0	0
Gutiérrez, Gabriel	.000	1	2	2	0	0	0	0	0	0	0	0	0	1	0	0	.000	.000	.000	0	0	0	0
Guzmán, Miguel	.262	22	97	84	12	22	27	2	0	1	5	10	0	14	3	3	.361	.321	.682	0	0	3	2
Kirk, Juan	.293	20	52	41	4	12	12	0	0	0	7	7	0	5	1	1	.396	.293	.689	4	0	0	1
Lamas, Antonio	.250	10	24	20	1	5	5	0	0	0	3	4	0	8	0	0	.375	.250	.625	0	0	0	0
Leyva, Samar	.000	1	1	0	0	0	0	0	0	0	0	0	0	1	0	0	.352	.301	.653	5	5	4	5
Meraz, Raudel	.115	15	32	26	5	3	3	0	0	0	2	1	0	14	0	0	.207	.115	.322	3	0	2	0
Mercado, Daniel	.222	4	9	9	1	2	3	1	0	0	0	0	0	2	0	0	.222	.333	.555	0	0	0	0
Norzagaray, Ciro	.149	24	105	94	12	14	30	1	0	5	13	7	1	39	0	0	.229	.319	.548	0	1	3	1
O'Brien, Peter	.255	24	105	94	14	24	43	7	0	4	13	10	1	28	0	1	.333	.457	.790	0	0	1	1
Ortiz, Danny	.216	23	94	74	13	16	24	2	0	2	8	16	1	25	2	0	.370	.324	.694	2	0	2	1
Stankiewicz, Drew	.229	24	946	790	115	181	269	28	0	20	102	108	7	221	9	6	.333	.341	.674	16	11	21	20
<b>TOTAL</b>																							

## Pericos de Puebla - Pitecho - 2023 - Playoffs acumulados

	G	P	PCL	J	J1	JC	SHO	HLD	SV	SVO	EL	H	C	CL	HR	PP	BB	BBI	SO	WP	BK	DP	PCT	WHI
Acosta, Ruddy	0	3	10.50	6	6	0	0	0	0	0	12.0	29	20	14	2	1	7	0	12	2	0	1	.475	3.00
Alcalá, Elkin	4	1	4.84	19	0	0	0	0	7	10	22.1	24	13	12	3	1	11	1	12	2	0	4	.289	1.57
Alvarado, Samuel	0	0	3.38	3	0	0	0	0	0	0	2.2	3	1	1	0	1	1	0	0	1	0	1	.333	1.50
Camacho, Yoimer	2	1	4.66	6	6	0	0	0	0	0	29.0	32	15	15	0	4	4	0	11	0	0	2	.286	1.24
Carreón, Antonio	0	0	7.71	1	0	0	0	0	0	0	2.1	3	2	2	0	1	1	0	0	0	0	1	.375	1.71
Huerta, Jesús	1	0	4.24	8	0	0	0	0	0	0	17.0	19	8	8	2	2	4	1	12	1	0	1	.284	1.35
Preciado, Erick	1	0	2.84	11	0	0	0	0	0	0	12.2	11	4	4	0	1	5	1	8	2	0	0	.229	1.26
Quiñones, Jorge	0	0	4.76	4	0	0	0	0	0	0	5.2	4	3	3	1	0	2	0	3	0	0	1	.211	1.06
Ramírez, Roel	3	1	2.84	19	0	0	0	0	3	0	25.1	19	8	8	1	0	6	0	29	1	0	1	.209	0.99
Rodríguez, Édgar	0	0	13.50	3	0	0	0	0	0	0	4.2	9	7	7	2	0	1	0	3	0	0	0	.409	2.14
Santos, Luis	1	2	7.62	16	0	0	0	0	4	0	13.0	14	12	11	1	0	7	1	9	0	0	0	.275	1.62
Sauceda, Axel	0	0	0.00	1	0	0	0	0	0	0	1.0	0	0	0	0	0	0	0	0	0	0	0	.000	0.00
Sepúlveda, Héctor	1	1	6.43	3	2	0	0	0	0	0	7.0	9	5	5	0	1	6	0	3	2	0	1	.321	2.14
Villalobos, Héctor	0	0	6.38	12	3	0	0	1	1	3	18.1	21	13	13	4	0	8	1	20	1	0	2	.288	1.58
Ynoa, Gabriel	2	0	2.14	7	7	0	0	0	0	0	46.1	35	18	11	3	3	5	0	17	0	0	6	.213	0.86
<b>TOTAL</b>	<b>15</b>	<b>9</b>	<b>4.68</b>	<b>24</b>	<b>24</b>	<b>0</b>	<b>1</b>	<b>8</b>	<b>8</b>	<b>14</b>	<b>219.1</b>	<b>232</b>	<b>129</b>	<b>114</b>	<b>19</b>	<b>15</b>	<b>68</b>	<b>5</b>	<b>139</b>	<b>12</b>	<b>0</b>	<b>21</b>	<b>.277</b>	<b>1.37</b>

Sultanes de Monterrey - Bateo - 2023 - Playoffs acumulados

	PCT	J	PA	VB	C	H	BT	2B	3B	HR	CP	BB	BBI	SO	BR	OR	OBP	SLG	OPS	TS	FS	PP	DP
Cardona, José	.148	8	29	27	2	4	4	0	0	0	1	0	0	7	1	0	.179	.148	.327	1	0	1	1
Castro, Daniel	.531	10	38	32	7	17	20	3	0	0	7	5	0	3	4	0	.605	.625	1.230	0	0	1	0
Elizalde, Sebastián	.222	12	50	45	5	10	15	2	0	1	8	3	0	12	2	0	.280	.333	.613	0	1	1	1
Escárrega,																							
Christopher	.000	1	1	1	0	0	0	0	0	0	0	0	0	0	0	0	.000	.000	.000	0	0	0	0
Hernández, Yadiel	.310	9	32	29	6	9	13	1	0	1	3	3	0	7	0	0	.375	.448	.823	0	0	0	1
Mendoza, Brayan	.000	3	1	1	1	0	0	0	0	0	0	0	0	0	0	0	.000	.000	.000	0	0	0	0
Mendoza, Víctor	.170	13	57	47	6	8	14	3	0	1	6	8	0	10	0	0	.316	.298	.614	0	0	2	3
Peña, Ramiro	.298	13	62	57	6	17	20	3	0	0	5	3	0	10	1	1	.344	.351	.695	1	0	1	3
Salazar, Javier	.071	5	14	14	1	4	0	0	0	1	1	0	0	3	0	0	.071	.286	.357	0	0	0	0
Sánchez, Asael	.292	13	56	48	6	14	18	1	0	1	4	5	0	11	1	0	.382	.375	.757	1	0	2	2
Solis, Román Ali	.118	7	17	17	2	3	1	0	0	0	1	0	0	11	0	0	.118	.176	.294	0	0	0	0
Soto Jr., Carlos	.214	12	36	28	7	6	11	2	0	1	5	7	1	10	0	0	.389	.393	.782	0	0	1	0
Valenzuela, Roberto	.296	13	62	54	5	16	19	1	1	0	4	6	1	6	0	0	.377	.352	.729	1	0	1	2
Villanueva, Christian	.288	13	54	52	7	15	20	2	0	1	4	0	0	7	0	0	.315	.385	.700	0	0	2	0
<b>TOTAL</b>	<b>.263</b>	<b>13</b>	<b>509</b>	<b>452</b>	<b>61</b>	<b>119</b>	<b>161</b>	<b>19</b>	<b>1</b>	<b>7</b>	<b>49</b>	<b>40</b>	<b>2</b>	<b>97</b>	<b>9</b>	<b>1</b>	<b>.339</b>	<b>.356</b>	<b>.695</b>	<b>4</b>	<b>1</b>	<b>12</b>	<b>13</b>

Sultanes de Monterrey - Pícheo - 2023 - Playoffs acumulados

	G	P	PCL	J	JI	JC	SHO	HLD	SV	SVO	EL	H	C	CL	HR	PP	BB	BBI	SO	WP	BK	DP	PCT	WHIP
Alanís, Enrique	0	0	12.27	3	0	0	0	0	0	0	3.2	5	5	5	1	0	1	0	2	1	0	0	.333	1.64
Bautista, Geison	0	0	15.75	5	0	0	0	0	0	1	4.0	12	7	7	0	0	2	0	2	1	0	0	.522	3.50
Belén, Carlos	0	0	0.84	9	0	0	0	3	0	0	10.2	8	1	1	0	3	1	0	8	0	0	1	.222	0.84
Castillo, Enrique	0	0	2.45	3	0	0	0	0	0	0	3.2	4	1	1	0	1	0	0	4	0	0	0	.286	1.09
De La Fuente, Daniel	0	1	4.76	3	1	0	0	0	0	0	5.2	8	5	3	1	0	2	0	4	2	0	0	.296	1.76
Elenes, Norman	0	0	11.25	4	0	0	0	0	0	0	4.0	10	5	5	1	0	1	0	5	1	0	0	.476	2.75
Epler, Tyler	2	2	4.20	4	3	0	0	0	0	1	15.0	14	9	7	2	0	6	0	9	0	0	0	.246	1.33
González, Felipe	0	0	2.31	3	2	0	0	0	0	0	11.2	4	3	3	0	4	4	0	8	0	0	3	.111	0.69
González, Luis	1	0	0.00	8	0	0	0	0	3	0	10.0	4	0	0	0	0	2	1	15	0	0	0	.121	0.60
Martínez, Jesús	0	0	13.50	3	0	0	0	0	0	0	2.0	1	4	3	0	0	3	0	3	0	0	0	.143	2.00
Martínez, Marcelo	0	1	8.59	3	2	0	0	0	0	0	7.1	14	8	7	2	0	2	0	8	0	0	0	.412	2.18
Morales, Carlos	0	0	3.86	2	0	0	0	0	0	0	2.1	2	1	1	0	0	2	0	1	0	0	0	.222	1.71
Rodríguez, Nivaldo	1	2	7.27	4	4	0	0	0	0	0	17.1	26	16	14	2	1	6	0	16	1	0	2	.366	1.85
Román, Denny	0	0	1.93	4	0	0	0	0	0	0	4.2	7	1	1	0	0	2	0	4	0	0	0	.350	1.93
Rondón, Jorge	0	2	3.68	8	0	0	0	0	0	3	7.1	8	4	3	1	0	3	0	2	1	0	4	.296	1.50
Vargas, César	0	0	18.00	1	1	0	0	0	0	0	1.0	0	2	2	0	0	4	0	1	0	0	0	.000	4.00
Vera, Alexis	1	0	9.00	4	0	0	0	0	0	0	3.0	5	3	3	1	0	4	0	1	2	0	1	.385	3.00
<b>TOTAL</b>	<b>5</b>	<b>8</b>	<b>5.24</b>	<b>13</b>	<b>13</b>	<b>0</b>	<b>0</b>	<b>0</b>	<b>6</b>	<b>3</b>	<b>5</b>	<b>113.1</b>	<b>132</b>	<b>75</b>	<b>66</b>	<b>11</b>	<b>9</b>	<b>45</b>	<b>93</b>	<b>9</b>	<b>0</b>	<b>11</b>	<b>.296</b>	<b>1.56</b>

# ESTADÍSTICAS PLAYOFFS 2023

## Tecos de los Dos Laredos - Bateo - 2023 - Playoffs acumulados

	PCT	J	PA	VB	C	H	BT	2B	3B	HR	CP	BB	BBI	SO	BR	OR	OBP	SLG	OPS	TS	FS	PP	DP
Aguilar, Ryan	.250	16	60	48	6	12	23	1	2	2	13	9	0	19	4	1	.362	.479	.841	2	1	0	1
Arcia, Francisco	.213	16	57	47	1	10	13	3	0	0	2	6	0	15	0	0	.327	.277	.604	2	0	2	0
Castillo, Alf	.391	16	77	69	11	27	30	3	0	0	7	6	0	5	1	0	.440	.435	.875	2	0	0	2
Flores, Rudy	.091	5	12	11	1	1	1	0	0	0	0	1	1	5	0	0	.167	.091	.258	0	0	0	1
Fuenmayor, Balbino	.240	16	60	50	7	12	14	2	0	0	10	1	0	9	0	0	.333	.280	.613	0	2	7	2
Gateswood, Henry	.254	16	67	59	13	15	34	1	0	6	16	7	0	26	0	0	.328	.576	.904	0	1	0	0
Gotta, Cade	.274	15	73	62	14	17	21	2	1	0	6	10	0	7	2	2	.384	.339	.723	0	0	1	0
Gutiérrez, Beder	.000	3	0	0	1	0	0	0	0	0	0	0	0	0	0	0	.000	.000	.000	0	0	0	0
Harris, Alonzo	.254	16	70	59	15	15	26	2	0	3	6	9	0	8	5	1	.353	.441	.794	2	0	0	0
Jiménez, Luis	.183	14	64	60	6	11	14	3	0	0	5	3	0	10	1	0	.234	.233	.467	0	0	1	2
Rodríguez, Josh	.158	8	20	19	1	3	3	0	0	0	1	1	0	7	0	1	.200	.158	.358	0	0	0	0
Rodríguez, Luis	.000	1	0	0	0	0	0	0	0	0	0	0	0	0	0	0	.000	.000	.000	0	0	0	0
Telis, Tomás	.091	5	12	11	1	1	1	0	0	0	1	0	0	5	0	0	.091	.091	.182	1	0	0	1
Vásquez, Darry	.356	16	74	59	10	21	33	7	1	1	12	13	0	10	2	0	.459	.559	1.018	0	2	0	5
<b>TOTAL</b>	<b>.262</b>	<b>16</b>	<b>646</b>	<b>554</b>	<b>87</b>	<b>145</b>	<b>213</b>	<b>24</b>	<b>4</b>	<b>12</b>	<b>79</b>	<b>66</b>	<b>1</b>	<b>126</b>	<b>20</b>	<b>5</b>	<b>.349</b>	<b>.384</b>	<b>.733</b>	<b>9</b>	<b>6</b>	<b>11</b>	<b>14</b>

## Tecos de los Dos Laredos - Pitecho - 2023 - Playoffs acumulados

	G	P	PCL	J	J1	JC	SHO	HLD	SV	SVO	EL	H	C	CL	HR	PP	BB	BBI	SO	WP	BK	DP	PCT	WHIP
Antone, Nate	2	0	2.14	4	4	0	0	0	0	0	21.0	16	5	5	1	0	6	0	19	0	0	5	.229	1.05
Barraza, Alejandro	1	0	1.50	7	0	0	0	0	0	0	6.0	6	3	1	0	0	2	0	4	1	0	1	.250	1.33
Bautista, Wendolyn	0	2	3.27	3	3	0	0	0	0	0	11.0	13	4	4	0	1	7	0	13	2	0	2	.310	1.82
Borcher, Sam	0	1	2.12	15	0	0	0	4	0	1	17.0	6	5	4	1	0	2	0	14	0	0	0	.102	0.47
Brennan, Brandon	4	0	3.29	5	5	0	0	0	0	0	27.1	28	11	10	0	0	16	0	20	2	0	7	.280	1.61
Broussard, Geoff	1	0	7.11	11	0	0	0	0	5	5	12.2	14	11	10	0	3	7	1	12	0	0	1	.292	1.66
Chapa, Ricardo	0	0	9.00	2	0	0	0	0	0	0	2.0	3	2	2	0	0	3	0	1	0	0	1	.375	3.00
Hart, Donnie	0	0	4.15	7	0	0	0	0	1	1	4.1	2	2	2	1	0	2	0	3	0	0	1	.154	0.92
Krol, Ian	0	1	9.95	7	0	0	0	1	0	0	6.1	9	8	7	2	0	2	0	4	0	0	0	.333	1.74
Liz, Radhamés	0	2	6.19	4	4	0	0	0	0	0	16.0	19	12	11	2	1	8	0	16	2	0	0	.284	1.69
López, Édgar	0	0	0.00	1	0	0	0	0	0	0	1.0	0	0	0	0	0	0	0	1	0	0	0	.000	0.00
McCarthy, Kevin	0	0	3.52	5	0	0	0	0	0	0	7.2	7	4	3	2	2	3	1	6	0	0	1	.250	1.30
Vizcaya, Anthony	2	0	1.15	14	0	0	0	4	0	1	15.2	10	2	2	0	3	7	1	17	0	0	1	.185	1.09
<b>TOTAL</b>	<b>10</b>	<b>6</b>	<b>3.71</b>	<b>16</b>	<b>16</b>	<b>0</b>	<b>0</b>	<b>9</b>	<b>6</b>	<b>8</b>	<b>148.0</b>	<b>133</b>	<b>69</b>	<b>61</b>	<b>9</b>	<b>10</b>	<b>65</b>	<b>3</b>	<b>130</b>	<b>7</b>	<b>0</b>	<b>20</b>	<b>.245</b>	<b>1.34</b>



Toros de Tijuana - Bateo - 2023 - Playoffs acumulados

	PCT	J	PA	VB	C	H	BT	2B	3B	HR	CP	BB	BBI	SO	BR	OR	OBP	SLG	OPS	TS	FS	PP	DP
Amaral, Beau	.500	5	4	4	1	2	6	1	0	1	2	0	0	1	0	0	.500	1.500	2.000	0	0	0	0
Carrillo, Adalberto	.000	1	0	0	0	0	0	0	0	0	0	0	0	0	0	0	.000	.000	.000	0	0	0	0
Carrillo, Xorge	.105	8	22	19	2	2	3	1	0	0	1	1	0	5	0	0	.143	.158	.301	1	1	0	0
Flores, Fernando	.263	8	22	19	3	5	5	0	0	0	1	3	1	5	0	0	.364	.263	.627	0	0	0	0
Kirtley, Zach	.000	3	7	6	0	0	0	0	0	0	0	1	0	2	0	0	.143	.000	.143	0	0	0	0
León, Maxwell	.167	7	7	6	0	1	1	0	0	0	1	1	0	2	0	0	.286	.167	.453	0	0	0	0
Mayfield, Jack	.256	10	48	43	8	11	18	1	0	2	7	3	0	9	2	1	.313	.419	.732	0	1	1	1
Pérez, Félix	.316	10	46	38	13	12	27	0	0	5	8	8	2	7	3	0	.435	.711	1.146	0	0	0	2
Perío, Noah	.189	10	42	37	3	7	7	0	0	0	3	4	0	11	0	1	.268	.189	.457	1	0	0	1
Rodríguez, Adierlín	.211	10	45	38	7	8	23	0	0	5	14	5	0	17	1	0	.311	.605	.916	0	1	1	2
Rodríguez, Isaac	.214	10	48	42	5	9	10	1	0	0	1	5	0	4	0	1	.313	.238	.551	0	0	1	0
Rondón, José	.282	10	45	39	7	11	19	2	0	2	10	4	0	9	1	0	.333	.487	.820	0	2	0	1
Vásquez, Niko	.313	10	45	32	9	10	12	2	0	0	2	12	0	10	0	0	.489	.375	.864	0	1	0	0
Zazueña, Amadeo	.176	6	21	17	1	3	6	0	0	1	1	3	0	1	0	0	.300	.353	.653	1	0	0	2
<b>TOTAL</b>	<b>.238</b>	<b>10</b>	<b>402</b>	<b>340</b>	<b>59</b>	<b>81</b>	<b>137</b>	<b>8</b>	<b>0</b>	<b>16</b>	<b>51</b>	<b>50</b>	<b>3</b>	<b>83</b>	<b>7</b>	<b>3</b>	<b>.336</b>	<b>.403</b>	<b>.739</b>	<b>3</b>	<b>6</b>	<b>3</b>	<b>9</b>

Toros de Tijuana - Pitecho - 2023 - Playoffs acumulados

	G	P	PCL	J	JI	JC	SHO	HLD	SV	SVO	EL	H	C	CL	HR	PP	BB	BBI	SO	WP	BK	DP	PCT	WHIP
Barreda, Manny	1	1	5.14	3	3	0	0	0	0	0	14.0	18	9	8	1	2	5	0	19	1	0	0	.316	1.64
Blair, Seth	0	1	8.31	6	0	0	0	1	0	1	4.1	7	4	4	1	2	4	0	3	0	0	1	.368	2.54
Carrera, Faustino	0	0	7.56	3	1	0	0	0	0	1	8.1	7	7	7	4	0	4	0	6	0	0	0	.219	1.32
Feliz, Neftalí	1	0	1.95	6	0	0	0	0	3	3	6.2	4	1	1	0	0	2	1	7	2	0	0	.174	0.90
García, Gabriel	0	0	2.45	2	0	0	0	0	0	0	3.2	2	1	1	0	0	0	0	3	0	0	0	.154	0.55
Guerra, Javy	0	0	0.00	3	0	0	0	0	0	0	2.2	2	0	0	0	0	0	0	3	0	0	0	.200	0.75
Hernández, Carlos	0	0	9.82	2	2	0	0	0	0	0	7.1	15	8	8	1	0	3	0	4	0	0	1	.455	2.45
Herrera, Anthony	0	0	10.13	4	0	0	0	0	0	0	2.2	2	3	3	2	1	0	0	2	0	0	0	.182	0.75
Márquez, Luis	1	0	0.00	5	0	0	0	0	0	0	3.2	2	0	0	0	0	1	0	3	0	0	1	.167	0.82
Pérez, Jorge	0	0	2.89	2	0	0	0	0	0	0	9.1	9	3	3	1	0	3	0	4	0	0	0	.257	1.29
Pirela, Jesús	2	0	2.35	8	0	0	0	0	2	0	7.2	7	4	2	0	0	4	0	7	1	0	0	.241	1.43
Robles, Hansel	0	2	5.40	6	0	0	0	0	2	0	8.1	11	6	5	2	0	3	1	7	2	0	0	.324	1.68
Strop, Pedro	0	0	5.79	6	0	0	0	0	2	0	4.2	14	10	3	2	0	1	0	6	0	0	0	.500	3.21
Struck, Nick	0	1	14.29	3	2	0	0	0	0	0	5.2	13	9	9	2	1	2	0	2	0	0	0	.481	2.65
<b>TOTAL</b>	<b>5</b>	<b>5</b>	<b>5.46</b>	<b>10</b>	<b>10</b>	<b>0</b>	<b>0</b>	<b>7</b>	<b>3</b>	<b>9</b>	<b>89.0</b>	<b>113</b>	<b>65</b>	<b>54</b>	<b>16</b>	<b>6</b>	<b>32</b>	<b>2</b>	<b>76</b>	<b>6</b>	<b>0</b>	<b>3</b>	<b>.311</b>	<b>1.63</b>

# **BATEADORES ACTIVOS TEMPORADA 2023**

**BEISBOLIZA  
LMB TU VIDA**

# BATEADORES ACTIVOS TEMPORADA 2023

## ACOSTA, MATTHEW

Matthew Gabriel Acosta (Nació: Chino Hills, California, EUA, abril 1, 1998)

Batea: Z Tira: Z

OF

AÑO	EQUIPO	PCT	J	VB	CA	H	H2	H3	HR	CP	PP	BB	BI	SO	BR	AR	RDP	SLG
2023	MVA-SLT	.232	64	168	27	39	8	1	4	19	1	18	1	51	2	3	6	.363
<b>Totales:</b>	<b>1</b>	<b>.232</b>	<b>64</b>	<b>168</b>	<b>27</b>	<b>39</b>	<b>8</b>	<b>1</b>	<b>4</b>	<b>19</b>	<b>1</b>	<b>18</b>	<b>1</b>	<b>51</b>	<b>2</b>	<b>3</b>	<b>6</b>	<b>.363</b>

## ADAMES, CRISTHIAN

Cristhian Pascual Adames Mejía (Nació: Santo Domingo, República Dominicana, julio 26, 1981)

Batea: D Tira: A

IF

AÑO	EQUIPO	PCT	J	VB	CA	H	H2	H3	HR	CP	PP	BB	BI	SO	BR	AR	RDP	SLG
2022	YUCATÁN	.255	78	259	44	66	13	2	17	51	4	48	3	56	3	0	9	.517
2023	YUC-PUE	.267	87	303	45	81	18	1	10	46	4	39	2	65	9	3	6	.432
<b>Totales:</b>	<b>2</b>	<b>.262</b>	<b>165</b>	<b>562</b>	<b>89</b>	<b>147</b>	<b>31</b>	<b>3</b>	<b>27</b>	<b>97</b>	<b>8</b>	<b>87</b>	<b>5</b>	<b>121</b>	<b>12</b>	<b>3</b>	<b>15</b>	<b>.472</b>

## AGUILAR, ARMANDO

Armando Aguilar Villaescusa (Nació: Pima, Arizona, EUA, septiembre 9, 1998)

Batea: Z Tira: D

IF

AÑO	EQUIPO	PCT	J	VB	CA	H	H2	H3	HR	CP	PP	BB	BI	SO	BR	AR	RDP	SLG
2022	PUEBLA	.321	45	131	18	42	11	0	6	25	4	15	2	30	1	1	7	.542
2023	PUEBLA	.150	21	40	4	6	0	0	1	4	2	7	0	15	0	1	0	.225
<b>Totales:</b>	<b>2</b>	<b>.281</b>	<b>66</b>	<b>171</b>	<b>22</b>	<b>48</b>	<b>11</b>	<b>0</b>	<b>7</b>	<b>29</b>	<b>6</b>	<b>22</b>	<b>2</b>	<b>45</b>	<b>1</b>	<b>2</b>	<b>7</b>	<b>.468</b>

## AGUILAR, JOSÉ JUAN

José Juan Aguilar Mendoza (Nació: Maravatío, Michoacán, marzo 19, 1990)

Batea: D Tira: D

OF

AÑO	EQUIPO	PCT	J	VB	CA	H	H2	H3	HR	CP	PP	BB	BI	SO	BR	AR	RDP	SLG
2010	REYNOSA	.267	14	30	3	8	1	1	0	5	0	3	0	6	1	1	1	.367
2011	REYNOSA	.226	74	106	30	24	3	1	0	13	4	20	0	15	2	1	4	.274
2012	REYNOSA	.332	93	298	45	99	13	8	4	35	6	27	1	48	13	7	6	.470
2013	REYNOSA	.315	110	444	81	140	18	7	6	43	13	38	0	61	16	6	13	.428
2014	REYNOSA	.342	59	243	47	83	22	5	2	33	2	29	0	30	6	3	7	.498
2015	YUCATÁN	.299	95	345	69	103	17	2	8	57	14	34	3	43	16	6	7	.429
2016	YUCATÁN	.284	98	345	61	98	19	3	3	42	6	36	0	47	18	4	8	.383
2017	YUCATÁN	.291	67	234	37	68	16	0	6	27	7	16	0	45	10	2	8	.436
2018.1	YUCATÁN	.296	47	125	22	37	11	2	2	26	3	18	2	16	7	0	2	.464
2018.2	YUCATÁN	.346	55	188	42	65	11	4	2	20	4	30	0	29	6	3	4	.479
2019	YUCATÁN	.308	91	299	54	92	17	6	3	31	10	34	0	56	18	3	9	.435
2021	YUCATÁN	.281	44	146	19	41	8	2	1	9	3	17	0	31	5	2	2	.384
2022	YUCATÁN	.276	63	185	29	51	10	0	1	15	6	20	0	28	4	2	7	.346
2023	VERACRUZ	.280	74	261	40	73	10	0	4	24	7	36	0	47	7	3	9	.364
<b>Totales:</b>	<b>13</b>	<b>.302</b>	<b>984</b>	<b>3249</b>	<b>579</b>	<b>982</b>	<b>176</b>	<b>41</b>	<b>42</b>	<b>380</b>	<b>85</b>	<b>358</b>	<b>6</b>	<b>502</b>	<b>129</b>	<b>43</b>	<b>87</b>	<b>.420</b>

## AGUILAR, RYAN

Ryan Scott Aguilar (Nació: Yorba Linda, California, septiembre 11, 1994)

Batea: Z Tira: Z

IF

AÑO	EQUIPO	PCT	J	VB	CA	H	H2	H3	HR	CP	PP	BB	BI	SO	BR	AR	RDP	SLG
2023	DOS LAREDOS	.176	15	34	2	6	0	0	1	3	0	6	0	14	0	1	0	.265
<b>Totales:</b>	<b>1</b>	<b>.176</b>	<b>15</b>	<b>34</b>	<b>2</b>	<b>6</b>	<b>0</b>	<b>0</b>	<b>1</b>	<b>3</b>	<b>0</b>	<b>6</b>	<b>0</b>	<b>14</b>	<b>0</b>	<b>1</b>	<b>0</b>	<b>.265</b>

## ALMEIDA, ANTONIO

José Antonio Almeida Uzarraga (Nació: Los Mochis, Sinaloa, diciembre 12, 2003)

Batea: D Tira: D

C

AÑO	EQUIPO	PCT	J	VB	CA	H	H2	H3	HR	CP	PP	BB	BI	SO	BR	AR	RDP	SLG
2023	TABASCO	.500	2	2	0	1	0	0	0	2	0	0	0	0	0	0	0	.500
<b>Totales:</b>	<b>1</b>	<b>.500</b>	<b>2</b>	<b>2</b>	<b>0</b>	<b>1</b>	<b>0</b>	<b>0</b>	<b>0</b>	<b>2</b>	<b>0</b>	<b>0</b>	<b>0</b>	<b>0</b>	<b>0</b>	<b>0</b>	<b>0</b>	<b>.500</b>

**ALONSO, LÁZARO**

Lázaro Alejandro Alonso Cabrera (Nació: Pinar del Río, Cuba, diciembre 17, 1994) Batea: Z Tira: D IF

AÑO	EQUIPO	PCT	J	VB	CA	H	H2	H3	HR	CP	PP	BB	BI	SO	BR	AR	RDP	SLG
2022	YUCATÁN	.583	4	12	5	7	2	0	1	1	0	1	0	3	0	0	0	1.000
2023	YUCATÁN	.203	38	69	11	14	1	0	4	16	0	22	1	21	0	0	2	.391
<b>Totales:</b>	<b>2</b>	<b>.259</b>	<b>42</b>	<b>81</b>	<b>16</b>	<b>21</b>	<b>3</b>	<b>0</b>	<b>5</b>	<b>17</b>	<b>0</b>	<b>23</b>	<b>1</b>	<b>24</b>	<b>0</b>	<b>0</b>	<b>2</b>	<b>.481</b>

**ALVARADO, HERMAN**

Herman Sebastián Alvarado Orpinela (Nació: Ciudad Obregón, Sonora, marzo 27, 1997) Batea: D Tira: D IF

AÑO	EQUIPO	PCT	J	VB	CA	H	H2	H3	HR	CP	PP	BB	BI	SO	BR	AR	RDP	SLG
2022	PUEBLA	.000	5	2	1	0	0	0	0	0	0	0	0	0	0	0	0	.000
2023	PUE-AGS	.242	26	33	6	8	2	1	0	7	3	1	0	11	1	1	0	.364
<b>Totales:</b>	<b>2</b>	<b>.229</b>	<b>31</b>	<b>35</b>	<b>7</b>	<b>8</b>	<b>2</b>	<b>1</b>	<b>0</b>	<b>7</b>	<b>3</b>	<b>1</b>	<b>0</b>	<b>11</b>	<b>1</b>	<b>1</b>	<b>0</b>	<b>.343</b>

**ÁLVAREZ, DARIEL**

Dariel Álvarez Camejo (Nació: La Habana, Cuba, noviembre 7, 1988) Batea: D Tira: D IF-OF

AÑO	EQUIPO	PCT	J	VB	CA	H	H2	H3	HR	CP	PP	BB	BI	SO	BR	AR	RDP	SLG
2019	TIJ-SLT	.288	117	475	69	137	14	1	18	80	5	18	0	50	7	7	6	.436
2022	MTY-SLT	.245	86	319	56	78	19	0	21	70	3	22	0	43	4	4	10	.502
2023	GDL	.308	21	78	13	24	7	1	1	11	1	5	0	10	4	0	1	.462
<b>Totales:</b>	<b>3</b>	<b>.274</b>	<b>224</b>	<b>872</b>	<b>138</b>	<b>239</b>	<b>40</b>	<b>2</b>	<b>40</b>	<b>161</b>	<b>9</b>	<b>45</b>	<b>0</b>	<b>103</b>	<b>15</b>	<b>11</b>	<b>17</b>	<b>.462</b>

**ÁLVAREZ, RICKY**

José Ricardo Álvarez Ríos (Nació: Tijuana, Baja California, febrero 7, 1989) Batea: D Tira: D OF-IF

AÑO	EQUIPO	PCT	J	VB	CA	H	H2	H3	HR	CP	PP	BB	BI	SO	BR	AR	RDP	SLG
2012	MONTERREY	.268	61	149	19	40	6	0	5	24	3	8	2	36	4	4	7	.409
2013	MONTERREY	.299	110	431	72	129	27	2	21	81	11	10	1	<b>117</b>	17	2	11	.517
2014	MONTERREY	.237	74	219	26	52	10	0	7	25	3	7	0	61	3	2	11	.379
2015	MTY-TAB	.254	87	272	31	69	15	0	8	39	3	4	0	68	10	1	14	.397
2016	LAGUNA	.329	111	435	69	143	<b>31</b>	1	24	91	14	13	1	79	8	7	13	.570
2017	LAG-YUC	.311	<b>109</b>	434	67	135	28	2	17	<b>105</b>	9	16	3	55	8	3	17	.502
2018.1	MONTERREY	.302	56	232	36	70	22	1	13	49	6	4	1	46	4	1	9	.573
2018.2	MTY-AGS	.266	40	154	16	41	8	0	9	28	4	1	0	36	0	0	8	.494
2019	TIJUANA	.351	113	447	77	157	23	0	29	95	17	13	2	73	8	1	13	.597
2021	TIJUANA	.234	48	188	18	44	6	0	4	29	5	2	1	39	2	2	8	.330
2022	TIJ-VER	.233	72	232	27	54	13	0	9	51	10	15	0	50	4	2	7	.405
2023	GDL	.290	84	334	40	97	23	0	5	57	10	15	0	49	5	1	12	.404
<b>Totales:</b>	<b>11</b>	<b>.292</b>	<b>965</b>	<b>3527</b>	<b>498</b>	<b>1031</b>	<b>212</b>	<b>6</b>	<b>151</b>	<b>674</b>	<b>95</b>	<b>108</b>	<b>11</b>	<b>709</b>	<b>73</b>	<b>26</b>	<b>130</b>	<b>.484</b>

**AMADOR, ABIEL**

Abiel Arturo Amador Peña (Nació: Veracruz, Veracruz, mayo 10, 2002) Batea: D Tira: D IF

AÑO	EQUIPO	PCT	J	VB	CA	H	H2	H3	HR	CP	PP	BB	BI	SO	BR	AR	RDP	SLG
2023	AGS	.290	11	31	5	9	0	1	0	0	1	0	0	6	1	0	0	.355
<b>Totales:</b>	<b>1</b>	<b>.290</b>	<b>11</b>	<b>31</b>	<b>5</b>	<b>9</b>	<b>0</b>	<b>1</b>	<b>0</b>	<b>0</b>	<b>1</b>	<b>0</b>	<b>0</b>	<b>6</b>	<b>1</b>	<b>0</b>	<b>0</b>	<b>.355</b>

**AMADOR, JAPHET**

Japhet Isidro Amador Gutiérrez (Nació: Mulegé, Baja California Sur, enero 19, 1987) Batea: D Tira: D IF

AÑO	EQUIPO	PCT	J	VB	CA	H	H2	H3	HR	CP	PP	BB	BI	SO	BR	AR	RDP	SLG
2007	MINATITLÁN	.200	29	55	6	11	1	0	0	6	0	12	0	12	0	0	8	.218
2008	MINATITLÁN	.265	17	34	2	9	2	0	1	2	1	1	0	6	0	0	2	.412
2009	MIN-VER	.306	104	392	59	120	21	3	21	74	5	37	2	59	2	2	17	.536
2010	VER-SAL	.366	79	273	50	100	26	0	14	63	5	36	1	45	2	2	13	.615
2011	MÉXICO	.376	89	351	70	132	22	2	25	84	4	39	3	56	1	1	12	.664

# BATEADORES ACTIVOS TEMPORADA 2023

## AMADOR, JAPHET

CONTINUÍA

Japhet Isidro Amador Gutiérrez (Nació: Mulegé, Baja California Sur, enero 19, 1987)

Batea: D Tira: D

IF

AÑO	EQUIPO	PCT	J	VB	CA	H	H2	H3	HR	CP	PP	BB	BI	SO	BR	AR	RDP	SLG
2012	MÉXICO	.251	81	283	39	71	12	1	15	50	3	41	2	55	0	1	11	.459
2013	MÉXICO	.368	104	400	76	147	22	0	36	<b>121</b>	3	38	0	59	0	1	16	.693
2014	MÉXICO	.309	87	327	52	101	24	1	14	82	5	24	0	44	0	0	11	.517
2015	MÉXICO	.346	103	364	84	126	21	0	<b>41</b>	<b>117</b>	6	54	6	81	0	0	10	<b>.742</b>
2019	MÉXICO	.346	101	370	63	128	12	0	28	115	1	55	7	62	0	0	15	.605
2021	MÉXICO	.314	59	210	33	66	12	0	15	57	0	35	0	47	0	1	5	.586
2022	MÉXICO	.315	73	279	44	88	12	0	17	70	1	24	1	77	1	1	16	.541
2023	MÉXICO	.335	78	310	45	104	16	0	15	78	4	37	4	65	2	0	13	.532
<b>Totales:</b>	<b>13</b>	<b>.330</b>	<b>1004</b>	<b>3648</b>	<b>623</b>	<b>1203</b>	<b>203</b>	<b>7</b>	<b>242</b>	<b>919</b>	<b>38</b>	<b>433</b>	<b>26</b>	<b>668</b>	<b>8</b>	<b>9</b>	<b>149</b>	<b>.588</b>

## AMADOR, RODOLFO

Rodolfo Autirio Amador López (Nació: Loreto, Baja California Sur, noviembre 11, 1992)

Batea: Z Tira: D

IF

AÑO	EQUIPO	PCT	J	VB	CA	H	H2	H3	HR	CP	PP	BB	BI	SO	BR	AR	RDP	SLG
2012	REYNOSA	.249	75	213	17	53	13	1	0	20	2	4	0	27	0	2	12	.319
2013	REYNOSA	.284	101	327	40	93	13	1	8	44	6	8	3	51	2	3	15	.404
2014	REYNOSA	.335	111	451	54	151	21	3	8	63	4	14	2	46	1	3	13	.448
2015	TAMAULIPAS	.300	109	413	46	124	25	3	6	44	2	14	<b>12</b>	30	4	2	14	.419
2016	PUEBLA	.282	87	287	38	81	18	0	5	28	2	9	3	22	3	0	10	.397
2017	MONCLOVA	.317	82	139	20	44	5	1	3	18	3	3	1	8	1	2	5	.432
2018.1	MONCLOVA	.295	22	61	10	18	2	0	2	5	2	6	1	4	0	0	2	.426
2018.2	MONCLOVA	.320	47	153	24	49	6	0	5	27	1	14	3	13	1	0	7	.458
2019	MONCLOVA	.326	119	463	81	151	16	4	19	102	5	34	7	48	4	2	13	.501
2021	TABASCO	.228	29	92	14	21	3	1	2	9	0	3	0	18	0	0	4	.348
2022	MONCLOVA	.315	79	273	44	86	15	5	10	54	4	6	0	40	2	2	6	.516
2023	MONCLOVA	.275	65	204	19	56	14	0	1	27	2	19	0	20	0	1	11	.358
<b>Totales:</b>	<b>11</b>	<b>.301</b>	<b>926</b>	<b>3076</b>	<b>407</b>	<b>927</b>	<b>151</b>	<b>19</b>	<b>69</b>	<b>441</b>	<b>33</b>	<b>134</b>	<b>32</b>	<b>327</b>	<b>18</b>	<b>17</b>	<b>112</b>	<b>.430</b>

## AMARAL, BEAU

Beau Robert Amaral (Nació: Huntington Beach, California, EUA, febrero 11, 1991)

Batea: Z Tira: Z

OF

AÑO	EQUIPO	PCT	J	VB	CA	H	H2	H3	HR	CP	PP	BB	BI	SO	BR	AR	RDP	SLG
2019	TIJUANA	.226	98	133	28	30	5	1	4	12	2	14	2	33	3	3	2	.368
2021	GDL	.336	60	232	<b>65</b>	78	13	1	5	39	3	35	0	48	13	5	6	.466
2022	GDL	.327	28	98	22	32	2	0	0	8	4	15	0	15	7	2	4	.347
2023	TIJUANA	.238	53	143	24	34	11	0	2	18	3	22	0	30	9	2	3	.357
<b>Totales:</b>	<b>4</b>	<b>.287</b>	<b>239</b>	<b>606</b>	<b>139</b>	<b>174</b>	<b>31</b>	<b>2</b>	<b>11</b>	<b>77</b>	<b>12</b>	<b>86</b>	<b>2</b>	<b>126</b>	<b>32</b>	<b>12</b>	<b>15</b>	<b>.399</b>

## ANGUAMEA, NÉSTOR

Néstor Abraham Anguamea Serna (Nació: Ciudad Obregón, Sonora, marzo 11, 2000)

Batea: D Tira: D

P

AÑO	EQUIPO	PCT	J	VB	CA	H	H2	H3	HR	CP	PP	BB	BI	SO	BR	AR	RDP	SLG
2023	GDL	.000	1	0	0	0	0	0	0	0	0	1	0	0	0	0	0	.000
<b>Totales:</b>	<b>1</b>	<b>.000</b>	<b>1</b>	<b>0</b>	<b>0</b>	<b>0</b>	<b>0</b>	<b>0</b>	<b>0</b>	<b>0</b>	<b>0</b>	<b>1</b>	<b>0</b>	<b>0</b>	<b>0</b>	<b>0</b>	<b>0</b>	<b>.000</b>

## ARAIZA, BRYAN

Bryan Alexis Araiza Martínez (Nació: Magdalena, Sonora, abril 27, 1996)

Batea: Z Tira: D

OF

AÑO	EQUIPO	PCT	J	VB	CA	H	H2	H3	HR	CP	PP	BB	BI	SO	BR	AR	RDP	SLG
2021	OAXACA	.252	45	139	18	35	9	0	5	19	0	20	4	45	4	4	2	.424
2022	OAXACA	.333	45	81	12	27	2	0	4	15	0	6	0	23	1	4	1	.506
2023	OAXACA	.216	44	116	10	25	5	0	3	19	0	13	0	42	3	1	1	.336
<b>Totales:</b>	<b>3</b>	<b>.259</b>	<b>134</b>	<b>336</b>	<b>40</b>	<b>87</b>	<b>16</b>	<b>0</b>	<b>12</b>	<b>53</b>	<b>0</b>	<b>39</b>	<b>4</b>	<b>110</b>	<b>8</b>	<b>9</b>	<b>4</b>	<b>.414</b>

**ARCIA, FRANCISCO**

Francisco Antonio Arcia (Nació: Maiquetia, Venezuela, septiembre 14, 1989) Batea: Z Tira: D C

AÑO	EQUIPO	PCT	J	VB	CA	H	H2	H3	HR	CP	PP	BB	BI	SO	BR	AR	RDP	SLG
2021	MONTERREY	.235	16	51	9	12	3	0	0	6	0	9	0	12	0	0	4	.294
2022	DOS LAREDOS	.298	64	168	19	50	9	0	0	22	7	23	2	22	0	1	2	.351
2023	DOS LAREDOS	.254	39	118	7	30	6	0	0	7	2	10	0	22	0	0	3	.305
<b>Totales:</b>	<b>3</b>	<b>.273</b>	<b>119</b>	<b>337</b>	<b>35</b>	<b>92</b>	<b>18</b>	<b>0</b>	<b>0</b>	<b>35</b>	<b>9</b>	<b>42</b>	<b>2</b>	<b>56</b>	<b>0</b>	<b>1</b>	<b>9</b>	<b>.326</b>

**ARCIA, OSWALDO**

Oswaldo Celestino Arcia Gira (Nació: Anzoátegui, Venezuela, mayo 9, 1991) Batea: Z Tira: D OF

AÑO	EQUIPO	PCT	J	VB	CA	H	H2	H3	HR	CP	PP	BB	BI	SO	BR	AR	RDP	SLG
2019	MEX-OAX-TAB	.258	73	244	48	63	14	1	13	57	8	46	2	84	5	0	0	.484
2023	AGS-GDL	.333	83	273	64	91	23	1	14	60	7	<b>73</b>	1	65	2	2	5	.579
<b>Totales:</b>	<b>2</b>	<b>.298</b>	<b>156</b>	<b>517</b>	<b>112</b>	<b>154</b>	<b>37</b>	<b>2</b>	<b>27</b>	<b>117</b>	<b>15</b>	<b>119</b>	<b>3</b>	<b>149</b>	<b>7</b>	<b>2</b>	<b>5</b>	<b>.534</b>

**ARELLANO, CARLOS**

Carlos Alexis Arellano Perla (Nació: Mexicali, Baja California, agosto 17, 1998) Batea: D Tira: D IF

AÑO	EQUIPO	PCT	J	VB	CA	H	H2	H3	HR	CP	PP	BB	BI	SO	BR	AR	RDP	SLG
2022	VERACRUZ	.175	44	97	14	17	1	0	0	6	6	7	0	18	3	3	1	.186
2023	VERACRUZ	.265	84	275	39	73	13	5	2	18	11	24	0	57	4	2	3	.371
<b>Totales:</b>	<b>2</b>	<b>.242</b>	<b>128</b>	<b>372</b>	<b>53</b>	<b>90</b>	<b>14</b>	<b>5</b>	<b>2</b>	<b>24</b>	<b>17</b>	<b>31</b>	<b>0</b>	<b>75</b>	<b>7</b>	<b>5</b>	<b>4</b>	<b>.323</b>

**ARIAS, ISAEL**

Isael Arias Sánchez (Nació: Mazatlán, Sinaloa, agosto 11, 2005) Batea: D Tira: D OF

AÑO	EQUIPO	PCT	J	VB	CA	H	H2	H3	HR	CP	PP	BB	BI	SO	BR	AR	RDP	SLG
2023	MEX-OAX	.179	27	67	9	12	2	1	0	5	0	4	0	28	0	0	0	.239
<b>Totales:</b>	<b>1</b>	<b>.179</b>	<b>27</b>	<b>67</b>	<b>9</b>	<b>12</b>	<b>2</b>	<b>1</b>	<b>0</b>	<b>5</b>	<b>0</b>	<b>4</b>	<b>0</b>	<b>28</b>	<b>0</b>	<b>0</b>	<b>0</b>	<b>.239</b>

**ARMENTA, KEVIN**

Kevin Alí Armenta Llanes (Nació: Guasave, Sinaloa, julio 14, 2002) Batea: D Tira: D IF

AÑO	EQUIPO	PCT	J	VB	CA	H	H2	H3	HR	CP	PP	BB	BI	SO	BR	AR	RDP	SLG
2022	SALTILLO	.000	2	2	1	0	0	0	0	0	0	1	0	2	0	0	0	.000
2023	SALTILLO	.000	4	1	2	0	0	0	0	0	0	0	0	0	0	0	0	.000
<b>Totales:</b>	<b>2</b>	<b>.000</b>	<b>6</b>	<b>3</b>	<b>3</b>	<b>0</b>	<b>0</b>	<b>0</b>	<b>0</b>	<b>0</b>	<b>0</b>	<b>1</b>	<b>0</b>	<b>2</b>	<b>0</b>	<b>0</b>	<b>0</b>	<b>.000</b>

**ARREDONDO, ÁNGEL**

Ángel Gael Arredondo Pérez (Nació: Guaymas, Sonora, octubre 25, 2006) Batea: D Tira: D IF

AÑO	EQUIPO	PCT	J	VB	CA	H	H2	H3	HR	CP	PP	BB	BI	SO	BR	AR	RDP	SLG
2023	MÉXICO	.226	36	84	7	19	4	0	1	14	3	11	0	30	0	1	2	.310
<b>Totales:</b>	<b>1</b>	<b>.226</b>	<b>36</b>	<b>84</b>	<b>7</b>	<b>19</b>	<b>4</b>	<b>0</b>	<b>1</b>	<b>14</b>	<b>3</b>	<b>11</b>	<b>0</b>	<b>30</b>	<b>0</b>	<b>1</b>	<b>2</b>	<b>.310</b>

**ARREDONDO, JESÚS**

Jesús Alberto Arredondo Zamora (Nació: Los Mochis, Sinaloa, febrero 2, 1991) Batea: D Tira: Z IF

AÑO	EQUIPO	PCT	J	VB	CA	H	H2	H3	HR	CP	PP	BB	BI	SO	BR	AR	RDP	SLG
2009	MONCLOVA	.368	19	19	4	7	1	0	0	3	0	0	0	3	0	1	0	.421
2010	MONCLOVA	.308	14	26	4	8	0	1	0	1	1	4	0	0	1	1	0	.385
2011	MONCLOVA	.320	53	197	31	63	9	1	1	14	0	19	0	18	4	10	0	.391
2013	MONCLOVA	.299	101	374	56	112	15	6	6	46	5	33	1	54	9	<b>14</b>	13	.420
2014	MONCLOVA	.311	103	334	51	104	21	1	2	35	1	27	0	47	12	5	5	.398
2015	MVA-PUE	.359	88	340	52	122	32	2	5	50	3	19	0	50	13	11	9	.509
2016	CAMPECHE	.259	96	328	46	85	13	1	5	38	1	48	3	50	15	8	9	.351
2017	PUEBLA	.332	105	398	71	132	33	1	15	87	4	42	6	65	8	5	13	.533
2018.1	PUE-MVA	.242	54	211	29	51	11	1	10	37	1	24	2	52	1	2	6	.445

CONTINUÁ



# BATEADORES ACTIVOS TEMPORADA 2023

## ARREDONDO, JESÚS

CONTINÚA

Jesús Alberto Arredondo Zamora (Nació: Los Mochis, Sinaloa, febrero 2, 1991)

Batea: D Tira: Z

IF

AÑO	EQUIPO	PCT	J	VB	CA	H	H2	H3	HR	CP	PP	BB	BI	SO	BR	AR	RDP	SLG
2018.2	MONCLOVA	.309	32	97	21	30	7	0	4	14	0	24	1	21	0	2	2	.505
2019	PUEBLA	.283	99	353	66	100	22	1	16	67	1	53	1	52	8	4	6	.487
2021	TABASCO	.305	61	200	36	61	14	0	8	31	1	28	2	35	7	2	10	.495
2022	GDL-TAB	.269	51	119	15	32	7	0	2	12	0	8	0	22	3	2	1	.378
2023	SALTILLO	.281	65	185	19	52	10	0	6	28	3	15	0	41	3	0	10	.432
<b>Totales:</b>	<b>13</b>	<b>.301</b>	<b>941</b>	<b>3181</b>	<b>501</b>	<b>959</b>	<b>195</b>	<b>15</b>	<b>80</b>	<b>463</b>	<b>21</b>	<b>344</b>	<b>16</b>	<b>510</b>	<b>84</b>	<b>67</b>	<b>84</b>	<b>.448</b>

## ASCANIO, RAYDER

Rayder Alejandro Ascanio Garmendía (Nació: Mariara, Venezuela, marzo 17, 1996)

Batea: A Tira: D

IF

AÑO	EQUIPO	PCT	J	VB	CA	H	H2	H3	HR	CP	PP	BB	BI	SO	BR	AR	RDP	SLG
2023	AGS-DGO	.314	52	191	33	60	8	1	2	30	2	24	0	34	6	4	6	.398
<b>Totales:</b>	<b>1</b>	<b>.314</b>	<b>52</b>	<b>191</b>	<b>33</b>	<b>60</b>	<b>8</b>	<b>1</b>	<b>2</b>	<b>30</b>	<b>2</b>	<b>24</b>	<b>0</b>	<b>34</b>	<b>6</b>	<b>4</b>	<b>6</b>	<b>.398</b>

## ASENCIO, YEISON

Yeison Daniel Asencio Vizcaino (Nació: Santo Domingo, República Dominicana, noviembre 14, 1989) Batea: D Tira: D

OF

AÑO	EQUIPO	PCT	J	VB	CA	H	H2	H3	HR	CP	PP	BB	BI	SO	BR	AR	RDP	SLG
2016	TIGRES QR	.308	56	211	27	65	20	0	6	43	3	9	3	22	4	1	8	.488
2018.1	DOR LAREDOS	.273	27	110	8	30	6	0	2	13	1	4	0	14	1	0	6	.382
2018.2	MÉXICO	.386	43	176	36	68	10	1	11	37	7	8	1	16	3	2	4	<b>.642</b>
2019	TAB-YUC-TIJ	.303	104	400	74	121	21	1	17	73	8	22	0	51	6	2	17	.488
2021	CAMPECHE	.280	29	100	12	28	0	0	4	15	3	5	2	15	0	1	4	.400
2022	CAMPECHE	.346	86	315	45	109	24	1	11	53	10	22	5	30	5	0	7	.533
2023	CAMPECHE	.315	43	168	17	53	6	0	5	22	5	6	0	21	0	0	1	.440
<b>Totales:</b>	<b>6</b>	<b>.320</b>	<b>388</b>	<b>1480</b>	<b>219</b>	<b>474</b>	<b>87</b>	<b>3</b>	<b>56</b>	<b>256</b>	<b>37</b>	<b>76</b>	<b>11</b>	<b>169</b>	<b>19</b>	<b>6</b>	<b>47</b>	<b>.497</b>

## ATONDO, JASSON

Jasson Abelardo Atondo Diarte (Nació: Ciudad Obregón, Sonora, agosto 27, 1995)

Batea: D Tira: Z

IF

AÑO	EQUIPO	PCT	J	VB	CA	H	H2	H3	HR	CP	PP	BB	BI	SO	BR	AR	RDP	SLG
2015	CAMPECHE	.277	49	112	13	31	6	1	0	9	0	7	0	14	1	1	2	.348
2016	CAMPECHE	.220	57	132	9	29	7	0	1	12	0	6	0	12	4	1	6	.295
2017	CAMPECHE	.229	40	70	8	16	2	1	0	7	0	8	0	15	0	3	1	.286
2018.1	CAMPECHE	.319	30	113	15	36	4	0	0	13	0	5	0	10	2	0	2	.354
2018.2	CAMPECHE	.250	<b>57</b>	208	21	52	5	0	1	16	1	20	0	24	1	5	8	.288
2019	CAMPECHE	.336	109	446	75	150	15	3	4	41	0	31	0	46	11	5	7	.410
2021	CAMPECHE	.296	59	216	28	64	7	1	1	15	1	27	0	15	5	4	2	.352
2022	CAM-MEX	.305	65	226	48	69	8	3	1	28	0	25	0	25	8	2	3	.381
2023	TABASCO	.331	73	251	32	83	17	1	1	32	0	21	0	28	7	3	3	.418
<b>Totales:</b>	<b>8</b>	<b>.299</b>	<b>539</b>	<b>1774</b>	<b>249</b>	<b>530</b>	<b>71</b>	<b>10</b>	<b>9</b>	<b>173</b>	<b>2</b>	<b>150</b>	<b>0</b>	<b>189</b>	<b>39</b>	<b>24</b>	<b>34</b>	<b>.365</b>

## ÁVILA, EMMANUEL

Jesús Emmanuel Ávila Gámez (Nació: Los Mochis, Sinaloa, noviembre 26, 1988)

Batea: Z Tira: D

IF

AÑO	EQUIPO	PCT	J	VB	CA	H	H2	H3	HR	CP	PP	BB	BI	SO	BR	AR	RDP	SLG
2010	MÉXICO	.273	43	66	15	18	3	0	2	11	2	2	0	12	0	2	2	.409
2011	MÉXICO	.259	60	112	22	29	9	2	2	16	0	5	1	18	2	0	2	.429
2012	MÉXICO	.266	60	139	20	37	8	1	1	10	5	5	0	23	4	1	7	.360
2013	OAXACA	.300	111	437	73	131	31	1	12	70	11	15	0	56	3	3	12	.458
2014	MÉXICO	.329	109	413	88	136	27	6	12	63	14	30	7	66	4	7	19	.511
2015	MÉXICO	.330	104	385	58	127	26	1	11	65	9	34	8	54	6	2	11	.488
2016	MÉXICO	.325	<b>112</b>	431	53	140	19	2	4	57	5	32	5	35	5	5	15	.406
2017	MÉXICO	.318	98	371	46	118	20	2	9	51	5	20	5	35	0	1	10	.456

CONTINÚA

**ÁVILA, EMMANUEL**

CONTINÚA

Jesús Emmanuel Ávila Gámez (Nació: Los Mochis, Sinaloa, noviembre 26, 1988)

Batea: Z Tira: D

IF

AÑO	EQUIPO	PCT	J	VB	CA	H	H2	H3	HR	CP	PP	BB	BI	SO	BR	AR	RDP	SLG
2018.1	MÉXICO	.327	53	208	31	68	13	0	5	33	6	10	3	31	1	0	3	.462
2018.2	MÉXICO	.330	52	179	26	59	7	2	2	23	7	20	4	22	0	1	4	.425
2019	MÉXICO	.367	108	406	73	149	20	2	16	76	13	41	4	35	6	1	9	.544
2021	MÉXICO	.311	61	222	42	69	17	0	5	42	3	21	3	30	3	4	5	.455
2022	MÉXICO	.345	75	252	60	87	16	2	7	38	8	34	2	26	3	2	4	.508
2023	MEX-OAX	.272	66	235	31	64	8	0	3	36	8	20	1	26	1	3	12	.345
<b>Totales:</b>	<b>13</b>	<b>.320</b>	<b>1112</b>	<b>3856</b>	<b>638</b>	<b>1232</b>	<b>224</b>	<b>21</b>	<b>91</b>	<b>591</b>	<b>96</b>	<b>289</b>	<b>43</b>	<b>469</b>	<b>38</b>	<b>32</b>	<b>115</b>	<b>.459</b>

**AVILÉS JR., LUIS**

Luis Jarhol Avilés Mora (Nació: Miami, Florida, EUA, marzo 16, 1995)

Batea: D Tira: D

IF

AÑO	EQUIPO	PCT	J	VB	CA	H	H2	H3	HR	CP	PP	BB	BI	SO	BR	AR	RDP	SLG
2023	MONCLOVA	.286	2	7	0	2	1	0	0	0	0	1	0	1	0	2	1	.429
<b>Totales:</b>	<b>1</b>	<b>.286</b>	<b>2</b>	<b>7</b>	<b>0</b>	<b>2</b>	<b>1</b>	<b>0</b>	<b>0</b>	<b>0</b>	<b>0</b>	<b>1</b>	<b>0</b>	<b>1</b>	<b>0</b>	<b>2</b>	<b>1</b>	<b>.429</b>

**BARRADAS, MANUEL**

Manuel Barradas Cervantes (Nació: Ciudad Cardel, Veracruz, mayo 15, 2000)

Batea: D Tira: D

C

AÑO	EQUIPO	PCT	J	VB	CA	H	H2	H3	HR	CP	PP	BB	BI	SO	BR	AR	RDP	SLG
2017	TABASCO	.000	1	2	0	0	0	0	0	0	0	0	0	0	0	0	0	.000
2022	TABASCO	.000	2	1	0	0	0	0	0	0	0	0	0	0	0	0	0	.000
2023	TABASCO	.167	8	6	1	1	0	0	0	1	0	2	0	1	0	0	0	.167
<b>Totales:</b>	<b>3</b>	<b>.111</b>	<b>11</b>	<b>9</b>	<b>1</b>	<b>1</b>	<b>0</b>	<b>0</b>	<b>0</b>	<b>1</b>	<b>0</b>	<b>2</b>	<b>0</b>	<b>1</b>	<b>0</b>	<b>0</b>	<b>0</b>	<b>.111</b>

**BARRERA, LUIS**

Luis Adrián Barrera Gámez (Nació: Los Mochis, Sinaloa, agosto 29, 2003)

Batea: Z Tira: D

OF

AÑO	EQUIPO	PCT	J	VB	CA	H	H2	H3	HR	CP	PP	BB	BI	SO	BR	AR	RDP	SL
2022	TABASCO	.200	13	15	2	3	0	1	0	2	0	0	0	4	0	0	0	.333
2023	TABASCO	.000	17	6	4	0	0	0	0	0	0	0	0	3	0	0	0	.000
<b>Totales:</b>	<b>2</b>	<b>.143</b>	<b>30</b>	<b>21</b>	<b>6</b>	<b>3</b>	<b>0</b>	<b>1</b>	<b>0</b>	<b>2</b>	<b>0</b>	<b>0</b>	<b>0</b>	<b>7</b>	<b>0</b>	<b>0</b>	<b>0</b>	<b>.238</b>

**BARRERA, LUIS**

Luis Rafael Barrera Herrera (Nació: Tamboril, República Dominicana, noviembre 15, 1995)

Batea: Z Tira: Z

OF

AÑO	EQUIPO	PCT	J	VB	CA	H	H2	H3	HR	CP	PP	BB	BI	SO	BR	AR	RDP	SLG
2023	MVA-TIG	.300	56	213	37	64	10	4	2	18	0	25	2	34	13	4	5	.413
<b>Totales:</b>	<b>1</b>	<b>.300</b>	<b>56</b>	<b>213</b>	<b>37</b>	<b>64</b>	<b>10</b>	<b>4</b>	<b>2</b>	<b>18</b>	<b>0</b>	<b>25</b>	<b>2</b>	<b>34</b>	<b>13</b>	<b>4</b>	<b>5</b>	<b>.413</b>

**BARRETO, FRANKLIN**

Franklin José Barreto Rojas (Nació: Caracas, Venezuela, febrero 27, 1996)

Batea: D Tira: D

IF-OF

AÑO	EQUIPO	PCT	J	VB	CA	H	H2	H3	HR	CP	PP	BB	BI	SO	BR	AR	RDP	SLG
2023	DOS LAREDOS	.264	25	87	19	23	4	2	3	15	3	12	0	29	6	0	2	.460
<b>Totales:</b>	<b>1</b>	<b>.264</b>	<b>25</b>	<b>87</b>	<b>19</b>	<b>23</b>	<b>4</b>	<b>2</b>	<b>3</b>	<b>15</b>	<b>3</b>	<b>12</b>	<b>0</b>	<b>29</b>	<b>6</b>	<b>0</b>	<b>2</b>	<b>.460</b>

**BATISTA, XAVIER**

Xavier Alexander Batista García (Nació: San Pedro de Macorís, República Dominicana, enero 18, 1992)

Batea: D Tira: D

OF

AÑO	EQUIPO	PCT	J	VB	CA	H	H2	H3	HR	CP	PP	BB	BI	SO	BR	AR	RDP	SLG
2021	MTY-LEO	.296	<b>66</b>	260	47	77	15	0	19	57	2	25	0	79	1	0	7	.573
2023	LEO-GDL-CAM	.249	79	285	42	71	11	0	23	61	4	32	1	100	0	0	10	.530
<b>Totales:</b>	<b>2</b>	<b>.272</b>	<b>145</b>	<b>545</b>	<b>89</b>	<b>148</b>	<b>26</b>	<b>0</b>	<b>42</b>	<b>118</b>	<b>6</b>	<b>57</b>	<b>1</b>	<b>179</b>	<b>1</b>	<b>0</b>	<b>17</b>	<b>.550</b>

# BATEADORES ACTIVOS TEMPORADA 2023

## BOYD, BJ

Bijon Montell Boyd (Nació: Palo Alto, California, EUA, julio 16, 1993)														Batea: Z Tira: D			IF	
AÑO	EQUIPO	PCT	J	VB	CA	H	H2	H3	HR	CP	PP	BB	BI	SO	BR	AR	RDP	SLG
2023	MONCLOVA	.308	7	26	5	8	1	0	2	5	1	2	0	2	0	0	2	.577
<b>Totales:</b>	<b>1</b>	<b>.308</b>	<b>7</b>	<b>26</b>	<b>5</b>	<b>8</b>	<b>1</b>	<b>0</b>	<b>2</b>	<b>5</b>	<b>1</b>	<b>2</b>	<b>0</b>	<b>2</b>	<b>0</b>	<b>0</b>	<b>2</b>	<b>.577</b>

## BRAMASCO, RAMÓN

Ramón Bramasco (Nació: Bellflower, California, EUA, abril 27, 1997)														Batea: A Tira: D			IF	
AÑO	EQUIPO	PCT	J	VB	CA	H	H2	H3	HR	CP	PP	BB	BI	SO	BR	AR	RDP	SLG
2022	TIGRES QR	.233	51	133	15	31	3	0	1	20	1	12	0	19	1	1	1	.278
2023	TIGRES QR	.203	27	74	12	15	1	0	1	2	3	15	0	24	2	2	0	.257
<b>Totales:</b>	<b>2</b>	<b>.222</b>	<b>78</b>	<b>207</b>	<b>27</b>	<b>46</b>	<b>4</b>	<b>0</b>	<b>2</b>	<b>22</b>	<b>4</b>	<b>27</b>	<b>0</b>	<b>43</b>	<b>3</b>	<b>3</b>	<b>1</b>	<b>.271</b>

## BRAVO, ÉDGAR

Édgar Bravo Cruz (Nació: Boca del Río, Veracruz, agosto 3, 2000)														Batea: D Tira: D			OF	
AÑO	EQUIPO	PCT	J	VB	CA	H	H2	H3	HR	CP	PP	BB	BI	SO	BR	AR	RDP	SLG
2021	LAGUNA	.000	2	1	0	0	0	0	0	0	0	0	0	0	1	0	0	.000
2022	LAGUNA	.244	21	45	6	11	3	0	1	7	1	4	0	19	0	0	3	.378
2023	LAG-LEO	.298	31	94	15	28	5	1	2	13	2	8	0	27	0	1	2	.436
<b>Totales:</b>	<b>3</b>	<b>.279</b>	<b>54</b>	<b>140</b>	<b>21</b>	<b>39</b>	<b>8</b>	<b>1</b>	<b>3</b>	<b>20</b>	<b>3</b>	<b>12</b>	<b>0</b>	<b>46</b>	<b>1</b>	<b>1</b>	<b>5</b>	<b>.414</b>

## BROXTON, KEON

Keon Darrell Broxton (Nació: Lakeland, Florida, EUA, mayo 7, 1990)														Batea: D Tira: D			OF	
AÑO	EQUIPO	PCT	J	VB	CA	H	H2	H3	HR	CP	PP	BB	BI	SO	BR	AR	RDP	SLG
2022	MONCLOVA	.356	73	253	64	90	18	0	20	48	6	59	1	83	12	8	3	.664
2023	MONCLOVA	.273	14	55	10	15	4	1	2	7	2	7	0	25	2	0	0	.491
<b>Totales:</b>	<b>2</b>	<b>.341</b>	<b>87</b>	<b>308</b>	<b>74</b>	<b>105</b>	<b>22</b>	<b>1</b>	<b>22</b>	<b>55</b>	<b>8</b>	<b>66</b>	<b>1</b>	<b>108</b>	<b>14</b>	<b>8</b>	<b>3</b>	<b>.633</b>

## BURRUEL, SERGIO

Sergio Alberto Burruel López (Nació: Hermosillo, Sonora, julio 22, 1991)														Batea: D Tira: D			C	
AÑO	EQUIPO	PCT	J	VB	CA	H	H2	H3	HR	CP	PP	BB	BI	SO	BR	AR	RDP	SLG
2013	TABASCO	.237	19	38	7	9	3	0	0	3	0	5	1	10	2	0	0	.316
2014	TIJ-TAB	.300	52	130	11	39	4	0	1	13	0	8	1	29	0	3	3	.354
2015	TABASCO	.284	91	261	24	74	11	0	4	27	5	29	3	51	1	2	7	.372
2016	TABASCO	.266	85	237	18	63	4	0	2	19	3	20	2	40	1	1	10	.308
2017	TAB-YUC	.293	79	229	21	67	12	0	1	30	2	26	2	33	0	3	8	.358
2018.1	SALTILLO	.265	49	155	20	41	7	1	1	27	0	24	1	34	1	0	5	.342
2018.2	SALTILLO	.248	40	129	11	32	7	0	2	15	1	17	1	31	0	1	3	.349
2019	SAL-TIJ	.269	54	130	23	35	8	1	7	28	2	30	1	38	0	0	2	.508
2021	CAMPECHE	.256	54	164	13	42	4	1	3	19	0	21	2	24	0	0	5	.348
2023	PUE-SLT	.309	63	191	27	59	8	0	3	22	1	19	0	39	1	0	6	.398
<b>Totales:</b>	<b>9</b>	<b>.277</b>	<b>586</b>	<b>1664</b>	<b>175</b>	<b>461</b>	<b>68</b>	<b>3</b>	<b>24</b>	<b>203</b>	<b>14</b>	<b>199</b>	<b>14</b>	<b>329</b>	<b>6</b>	<b>10</b>	<b>49</b>	<b>.365</b>

## BUSTAMANTE, OMAR

Omar Emiliano Bustamante Corella (Nació: Hermosillo, Sonora, agosto 19, 2005)														Batea: D Tira: D			C	
AÑO	EQUIPO	PCT	J	VB	CA	H	H2	H3	HR	CP	PP	BB	BI	SO	BR	AR	RDP	SLG
2023	MONCLOVA	.000	4	2	0	0	0	0	0	0	0	1	0	1	0	0	0	.000
<b>Totales:</b>	<b>1</b>	<b>.000</b>	<b>4</b>	<b>2</b>	<b>0</b>	<b>0</b>	<b>0</b>	<b>0</b>	<b>0</b>	<b>0</b>	<b>0</b>	<b>1</b>	<b>0</b>	<b>1</b>	<b>0</b>	<b>0</b>	<b>0</b>	<b>.000</b>

## BYRD, JUSTIN

Justin Todd Byrd (Nació: Dallas, Texas, EUA, julio 21, 1992)														Batea: Z Tira: D			OF	
AÑO	EQUIPO	PCT	J	VB	CA	H	H2	H3	HR	CP	PP	BB	BI	SO	BR	AR	RDP	SLG
2022	OAXACA	.388	34	116	27	45	10	0	6	33	1	20	2	21	10	2	6	.629
2023	LEÓN	.279	79	297	60	83	16	3	5	34	<b>12</b>	54	2	65	21	5	4	.404
<b>Totales:</b>	<b>2</b>	<b>.310</b>	<b>113</b>	<b>413</b>	<b>87</b>	<b>128</b>	<b>26</b>	<b>3</b>	<b>11</b>	<b>67</b>	<b>13</b>	<b>74</b>	<b>4</b>	<b>86</b>	<b>31</b>	<b>7</b>	<b>10</b>	<b>.467</b>

**CABRAL, ÉDGAR**

Édgar Emmanuel Cabral (Nació: Burbank, California, EUA, septiembre 12, 1995) Batea: D Tira: D C

AÑO	EQUIPO	PCT	J	VB	CA	H	H2	H3	HR	CP	PP	BB	BI	SO	BR	AR	RDP	SLG
2023	SALTILLO	.250	17	40	6	10	1	0	0	5	2	3	0	10	0	0	3	.275
<b>Totales:</b>	<b>1</b>	<b>.250</b>	<b>17</b>	<b>40</b>	<b>6</b>	<b>10</b>	<b>1</b>	<b>0</b>	<b>0</b>	<b>5</b>	<b>2</b>	<b>3</b>	<b>0</b>	<b>10</b>	<b>0</b>	<b>0</b>	<b>3</b>	<b>.275</b>

**CAMACHO, ÁNGEL**

Ángel Jeovanny Camacho Rodríguez (Nació: Hermosillo, Sonora, octubre 12, 2000) Batea: D Tira: D OF

AÑO	EQUIPO	PCT	J	VB	CA	H	H2	H3	HR	CP	PP	BB	BI	SO	BR	AR	RDP	SLG
2022	YUCATÁN	.200	13	15	1	3	0	0	0	2	0	0	0	2	0	0	0	.200
2023	YUCATÁN	.183	50	71	21	13	1	1	0	4	0	7	0	20	1	0	1	.225
<b>Totales:</b>	<b>2</b>	<b>.186</b>	<b>63</b>	<b>86</b>	<b>22</b>	<b>16</b>	<b>1</b>	<b>1</b>	<b>0</b>	<b>6</b>	<b>0</b>	<b>7</b>	<b>0</b>	<b>22</b>	<b>1</b>	<b>0</b>	<b>1</b>	<b>.221</b>

**CAMACHO, JOSÉ**

José Israel Camacho Garduño (Nació: Jerécuaro, Guanajuato, julio 6, 1995) Batea: D Tira: D OF

AÑO	EQUIPO	PCT	J	VB	CA	H	H2	H3	HR	CP	PP	BB	BI	SO	BR	AR	RDP	SLG
2022	LEÓN	.279	59	147	24	41	7	3	4	26	5	24	1	45	4	0	3	.449
2023	LEÓN	.205	17	44	2	9	2	0	0	5	1	4	1	14	0	0	0	.250
<b>Totales:</b>	<b>2</b>	<b>.262</b>	<b>76</b>	<b>191</b>	<b>26</b>	<b>50</b>	<b>9</b>	<b>3</b>	<b>4</b>	<b>31</b>	<b>6</b>	<b>28</b>	<b>2</b>	<b>59</b>	<b>4</b>	<b>0</b>	<b>3</b>	<b>.403</b>

**CAMACHO, JUAN CARLOS**

Juan Carlos Camacho Solano (Nació: Los Mochis, Sinaloa, abril 19, 1996) Batea: D Tira: D C

AÑO	EQUIPO	PCT	J	VB	CA	H	H2	H3	HR	CP	PP	BB	BI	SO	BR	AR	RDP	SLG
2021	OAXACA	.312	58	199	28	62	16	1	10	43	3	6	1	35	0	0	6	.553
2022	OAXACA	.235	69	213	30	50	9	1	8	31	1	7	0	48	0	0	13	.399
2023	GDL	.253	53	178	16	45	7	1	4	18	2	2	0	41	0	1	9	.371
<b>Totales:</b>	<b>3</b>	<b>.266</b>	<b>180</b>	<b>590</b>	<b>74</b>	<b>157</b>	<b>32</b>	<b>3</b>	<b>22</b>	<b>92</b>	<b>6</b>	<b>15</b>	<b>1</b>	<b>124</b>	<b>0</b>	<b>1</b>	<b>28</b>	<b>.442</b>

**CAMPOY, FABIÁN**

Fabián Arel Campoy Cásarez (Nació: Ciudad Obregón, Sonora, septiembre 28, 1995) Batea: D Tira: D IF

AÑO	EQUIPO	PCT	J	VB	CA	H	H2	H3	HR	CP	PP	BB	BI	SO	BR	AR	RDP	SLG
2014	CAMPECHE	.250	3	4	0	1	0	0	0	0	0	0	0	0	0	0	0	.250
2017	AGS	.200	35	50	12	10	4	0	1	7	4	6	0	12	0	1	0	.340
2018.1	AGS	.241	24	29	2	7	1	0	1	7	0	6	0	8	0	1	0	.379
2018.2	AGS	1.000	5	2	1	2	0	0	0	0	0	0	0	0	0	0	0	1.000
2021	LAGUNA	.250	30	52	9	13	2	0	0	6	1	8	0	10	1	1	1	.288
2022	LAGUNA	.257	50	113	23	29	7	2	0	10	8	16	0	19	1	3	2	.354
2023	LAGUNA	.222	46	63	11	14	3	1	1	10	1	4	0	16	2	1	2	.349
<b>Totales:</b>	<b>6</b>	<b>.243</b>	<b>193</b>	<b>313</b>	<b>58</b>	<b>76</b>	<b>17</b>	<b>3</b>	<b>3</b>	<b>40</b>	<b>14</b>	<b>40</b>	<b>0</b>	<b>65</b>	<b>4</b>	<b>7</b>	<b>5</b>	<b>.345</b>

**CANO, ICHIRO**

Ichiro Cano Hernández (Nació: Los Cabos, Baja California Sur, febrero 9, 2005) Batea: A Tira: D IF

AÑO	EQUIPO	PCT	J	VB	CA	H	H2	H3	HR	CP	PP	BB	BI	SO	BR	AR	RDP	SLG
2022	MÉXICO	.000	5	3	1	0	0	0	0	0	0	1	0	2	0	0	0	.000
2023	MÉXICO	.250	6	12	1	3	0	0	0	0	0	1	0	7	0	0	0	.250
<b>Totales:</b>	<b>2</b>	<b>.200</b>	<b>11</b>	<b>15</b>	<b>2</b>	<b>3</b>	<b>0</b>	<b>0</b>	<b>0</b>	<b>0</b>	<b>0</b>	<b>2</b>	<b>0</b>	<b>9</b>	<b>0</b>	<b>0</b>	<b>0</b>	<b>.200</b>

**CARDONA, JOSÉ**

José Alejandro González Cardona (Nació: San Nicolás de los Garza, Nuevo León, marzo 16, 1994) Batea: D Tira: D OF

AÑO	EQUIPO	PCT	J	VB	CA	H	H2	H3	HR	CP	PP	BB	BI	SO	BR	AR	RDP	SLG
2019	LEÓN	.277	31	101	13	28	1	0	1	9	1	6	0	16	1	1	2	.317
2021	MTY-CAM	.302	43	162	25	49	8	0	3	17	1	10	0	30	8	2	5	.407
2022	MONTERREY	.319	80	326	60	104	20	3	5	34	4	22	0	38	22	7	5	.445
2023	MONTERREY	.315	85	<b>365</b>	57	115	23	3	2	23	1	17	0	44	24	8	14	.411
<b>Totales:</b>	<b>4</b>	<b>.310</b>	<b>239</b>	<b>954</b>	<b>155</b>	<b>296</b>	<b>52</b>	<b>6</b>	<b>11</b>	<b>83</b>	<b>7</b>	<b>55</b>	<b>0</b>	<b>128</b>	<b>55</b>	<b>18</b>	<b>26</b>	<b>.412</b>

# BATEADORES ACTIVOS TEMPORADA 2023

## CARREÓN, ALBERTO

Alberto Carreón Armas (Nació: Guadalajara, Jalisco, enero 5, 1988)

Batea: D Tira: D

IF

AÑO	EQUIPO	PCT	J	VB	CA	H	H2	H3	HR	CP	PP	BB	BI	SO	BR	AR	RDP	SLG
2009	PUEBLA	.186	27	43	9	8	1	0	1	3	3	3	0	4	0	2	1	.279
2010	PUEBLA	.277	56	112	24	31	2	1	0	14	3	5	0	16	1	1	2	.313
2011	PUEBLA	.278	46	72	13	20	2	2	0	6	1	7	0	14	0	2	4	.361
2012	PUEBLA	.308	86	234	50	72	15	3	1	34	8	18	0	44	7	6	4	.410
2013	PUEBLA	.305	91	367	74	112	18	4	8	44	16	31	0	68	9	5	9	.441
2014	PUEBLA	.333	105	409	86	136	29	4	11	68	11	37	0	76	9	4	14	.504
2015	PUEBLA	.277	96	361	62	100	19	5	7	42	9	35	1	62	3	2	11	.416
2016	PUEBLA	.282	80	266	50	75	18	3	2	23	1	30	0	57	4	5	7	.395
2017	PUEBLA	.317	107	407	76	129	18	2	5	48	6	23	0	52	12	9	<b>20</b>	.408
2018.1	MVA-PUE	.288	54	215	39	62	9	0	2	18	6	16	0	34	2	1	7	.358
2018.2	PUEBLA	.327	37	153	27	50	8	1	3	12	3	9	0	29	1	1	5	.451
2019	PUEBLA	.291	108	440	79	128	23	2	6	58	<b>21</b>	26	1	72	5	1	14	.393
2021	PUEBLA	.317	62	224	33	71	13	0	2	38	7	12	1	35	1	2	8	.402
2022	TABASCO	.256	51	160	21	41	11	0	0	12	7	10	0	25	1	2	3	.325
2023	TABASCO	.286	60	210	26	60	8	0	2	20	4	10	0	28	0	3	4	.352
<b>Totales:</b>	<b>14</b>	<b>.298</b>	<b>1066</b>	<b>3673</b>	<b>669</b>	<b>1095</b>	<b>194</b>	<b>27</b>	<b>50</b>	<b>440</b>	<b>106</b>	<b>272</b>	<b>3</b>	<b>616</b>	<b>55</b>	<b>46</b>	<b>113</b>	<b>.406</b>

## CARRERA, GILBERTO

Gilberto Adrián Carrera Llanes (Nació: Ciudad Obregón, Sonora, octubre 6, 1994)

Batea: D Tira: D

IF

AÑO	EQUIPO	PCT	J	VB	CA	H	H2	H3	HR	CP	PP	BB	BI	SO	BR	AR	RDP	SLG
2013	MONTERREY	.303	25	33	2	10	1	0	0	3	2	1	0	9	0	0	1	.333
2014	TJUANA	.230	78	178	28	41	9	1	0	20	2	22	0	40	3	1	2	.292
2015	MONTERREY	.226	13	31	3	7	1	0	0	0	0	1	0	3	0	0	0	.258
2016	MONTERREY	.000	30	9	2	0	0	0	0	0	0	0	0	2	0	0	1	.000
2017	MONTERREY	.167	16	6	7	1	0	0	0	0	0	0	0	3	0	0	1	.167
2018.2	MONTERREY	.000	1	1	0	0	0	0	0	0	0	0	0	1	0	0	0	.000
2019	MONTERREY	.271	32	48	8	13	3	1	0	10	1	2	0	9	0	1	2	.375
2021	LEÓN	.254	56	185	37	47	4	1	1	17	4	8	0	39	4	1	6	.303
2022	LEO-MTY	.167	16	42	5	7	1	0	0	2	0	5	0	14	1	1	1	.190
2023	LEÓN	.208	64	159	18	33	4	1	2	10	0	15	0	49	3	2	7	.283
<b>Totales:</b>	<b>10</b>	<b>.230</b>	<b>331</b>	<b>692</b>	<b>110</b>	<b>159</b>	<b>23</b>	<b>4</b>	<b>3</b>	<b>62</b>	<b>9</b>	<b>54</b>	<b>0</b>	<b>169</b>	<b>11</b>	<b>6</b>	<b>21</b>	<b>.288</b>

## CARRILLO, ADALBERTO

Adalberto Carrillo (Nació: Santa Ana, California, EUA, junio 1, 1995)

Batea: D Tira: D

C

AÑO	EQUIPO	PCT	J	VB	CA	H	H2	H3	HR	CP	PP	BB	BI	SO	BR	AR	RDP	SLG
2021	TJUANA	.225	35	80	18	18	3	0	2	11	4	8	0	20	4	2	2	.338
2022	TIJ-LEO	.239	28	67	16	16	3	0	3	9	3	9	0	18	0	2	1	.418
2023	TJUANA	.179	37	39	7	7	1	0	2	4	2	8	0	13	0	0	0	.359
<b>Totales:</b>	<b>3</b>	<b>.220</b>	<b>100</b>	<b>186</b>	<b>41</b>	<b>41</b>	<b>7</b>	<b>0</b>	<b>7</b>	<b>24</b>	<b>9</b>	<b>25</b>	<b>0</b>	<b>51</b>	<b>4</b>	<b>4</b>	<b>3</b>	<b>.371</b>

## CARRILLO, ELVIN

Elvin Manuel Carrillo Castañeda (Nació: Tepic, Nayarit, septiembre 16, 2003)

Batea: D Tira: D

IF

AÑO	EQUIPO	PCT	J	VB	CA	H	H2	H3	HR	CP	PP	BB	BI	SO	BR	AR	RDP	SLG
2023	MONCLOVA	.250	6	4	0	1	0	1	0	1	0	0	0	1	0	0	0	.750
<b>Totales:</b>	<b>1</b>	<b>.250</b>	<b>6</b>	<b>4</b>	<b>0</b>	<b>1</b>	<b>0</b>	<b>1</b>	<b>0</b>	<b>1</b>	<b>0</b>	<b>0</b>	<b>0</b>	<b>1</b>	<b>0</b>	<b>0</b>	<b>0</b>	<b>.750</b>

**CARRILLO, XORGE**

Xorge Carrillo Morán (Nació: Tijuana, Baja California, abril 12, 1989) Batea: D Tira: D C

AÑO	EQUIPO	PCT	J	VB	CA	H	H2	H3	HR	CP	PP	BB	BI	SO	BR	AR	RDP	SLG
2018.2	TIJUANA	.300	40	120	11	36	9	0	3	17	4	11	0	12	0	0	5	.450
2019	TIJUANA	.307	63	212	27	65	12	1	6	34	7	20	0	33	1	2	4	.458
2021	TIJUANA	.250	8	16	2	4	1	0	0	1	2	2	0	2	0	0	0	.313
2022	TIJUANA	.272	62	206	29	56	5	0	7	40	2	17	0	33	0	0	14	.398
2023	TIJUANA	.233	60	189	22	44	8	0	3	26	4	15	0	34	1	0	9	.323
<b>Totales:</b>	<b>5</b>	<b>.276</b>	<b>233</b>	<b>743</b>	<b>91</b>	<b>205</b>	<b>35</b>	<b>1</b>	<b>19</b>	<b>118</b>	<b>19</b>	<b>65</b>	<b>0</b>	<b>114</b>	<b>2</b>	<b>2</b>	<b>32</b>	<b>.402</b>

**CARTER, CHRIS**

Vernon Christopher Carter (Nació: Redwood City, California, EUA, diciembre 18, 1986) Batea: D Tira: D IF

AÑO	EQUIPO	PCT	J	VB	CA	H	H2	H3	HR	CP	PP	BB	BI	SO	BR	AR	RDP	SLG
2019	MONCLOVA	.293	<b>120</b>	416	116	122	26	0	<b>49</b>	<b>119</b>	8	<b>115</b>	3	<b>156</b>	1	0	7	<b>.709</b>
2021	MONCLOVA	.242	26	91	12	22	4	0	6	19	0	11	1	31	0	2	2	.484
2022	MONCLOVA	.249	70	213	54	53	10	0	18	46	7	67	1	85	1	0	4	.549
2023	MVA-PUE	.280	63	200	45	56	13	1	22	64	6	57	0	79	0	0	3	<b>.685</b>
<b>Totales:</b>	<b>4</b>	<b>.275</b>	<b>279</b>	<b>920</b>	<b>227</b>	<b>253</b>	<b>53</b>	<b>1</b>	<b>95</b>	<b>248</b>	<b>21</b>	<b>250</b>	<b>5</b>	<b>351</b>	<b>2</b>	<b>2</b>	<b>16</b>	<b>.645</b>

**CASTAÑEDA, GERARDO**

Gerardo Antonio Castañeda Bello (Nació: Tula de Allende, Hidalgo, mayo 12, 1999) Batea: A Tira: D C

AÑO	EQUIPO	PCT	J	VB	CA	H	H2	H3	HR	CP	PP	BB	BI	SO	BR	AR	RDP	SLG
2023	PUEBLA	.200	4	5	0	1	0	0	0	1	0	0	0	0	0	0	0	.200
<b>Totales:</b>	<b>1</b>	<b>.200</b>	<b>4</b>	<b>5</b>	<b>0</b>	<b>1</b>	<b>0</b>	<b>0</b>	<b>0</b>	<b>1</b>	<b>0</b>	<b>0</b>	<b>0</b>	<b>0</b>	<b>0</b>	<b>0</b>	<b>0</b>	<b>.200</b>

**CASTELLANO JR, PEDRO**

Pedro Miguel Castellano Bracho (Nació: Denver, Colorado, EUA, agosto 26, 1996) Batea: Z Tira: D IF

AÑO	EQUIPO	PCT	J	VB	CA	H	H2	H3	HR	CP	PP	BB	BI	SO	BR	AR	RDP	SLG
2022	OAXACA	.000	8	7	2	0	0	0	0	0	0	0	0	4	0	0	0	.000
2023	OAX-TIG	.215	53	163	11	35	10	2	4	17	4	5	0	56	0	0	5	.374
<b>Totales:</b>	<b>2</b>	<b>.206</b>	<b>61</b>	<b>170</b>	<b>13</b>	<b>35</b>	<b>10</b>	<b>2</b>	<b>4</b>	<b>17</b>	<b>4</b>	<b>5</b>	<b>0</b>	<b>60</b>	<b>0</b>	<b>0</b>	<b>5</b>	<b>.359</b>

**CASTILLO, ALÍ**

Alí Jesús Castillo Roque (Nació: Maracaibo, Venezuela, junio 19, 1989) Batea: D Tira: D IF

AÑO	EQUIPO	PCT	J	VB	CA	H	H2	H3	HR	CP	PP	BB	BI	SO	BR	AR	RDP	SLG
2023	DOS LAREDOS	.313	85	348	52	109	13	2	1	37	2	18	1	32	4	2	7	.371
<b>Totales:</b>	<b>1</b>	<b>.313</b>	<b>85</b>	<b>348</b>	<b>52</b>	<b>109</b>	<b>13</b>	<b>2</b>	<b>1</b>	<b>37</b>	<b>2</b>	<b>18</b>	<b>1</b>	<b>32</b>	<b>4</b>	<b>2</b>	<b>7</b>	<b>.371</b>

**CASTILLO, IVÁN**

Iván Enrique Castillo (Nació: Santiago, República Dominicana, mayo 30, 1995) Batea: A Tira: D IF

AÑO	EQUIPO	PCT	J	VB	CA	H	H2	H3	HR	CP	PP	BB	BI	SO	BR	AR	RDP	SLG
2023	MONCLOVA	.200	8	20	1	4	0	0	1	3	1	1	0	2	0	0	0	.350
<b>Totales:</b>	<b>1</b>	<b>.200</b>	<b>8</b>	<b>20</b>	<b>1</b>	<b>4</b>	<b>0</b>	<b>0</b>	<b>1</b>	<b>3</b>	<b>1</b>	<b>1</b>	<b>0</b>	<b>2</b>	<b>0</b>	<b>0</b>	<b>0</b>	<b>.350</b>

**CASTILLO, JESSE**

Jesús Castillo Montaño (Nació: Mexicali, Baja California, marzo 3, 1983) Batea: Z Tira: D IF

AÑO	EQUIPO	PCT	J	VB	CA	H	H2	H3	HR	CP	PP	BB	BI	SO	BR	AR	RDP	SLG
2004	YUCATÁN	.500	4	2	1	1	0	0	0	0	0	0	0	0	0	0	0	.500
2005	YUCATÁN	.256	22	39	6	10	1	1	1	6	1	3	0	8	0	0	0	.410
2006	YUCATÁN	.319	69	166	33	53	8	1	1	23	2	29	0	27	1	3	5	.398
2007	YUCATÁN	.267	86	288	40	77	14	3	2	42	1	39	0	50	1	3	9	.358
2008	YUCATÁN	.324	94	343	53	111	24	2	2	44	1	39	2	67	5	3	10	.423
2009	YUCATÁN	.284	97	313	62	89	12	2	6	49	2	77	3	54	11	2	14	.393

CONTINÚA



# BATEADORES ACTIVOS TEMPORADA 2023

## CASTILLO, JESSE

CONTINÚA

Jesús Castillo Montaño (Nació: Mexicali, Baja California, marzo 3, 1983)

Batea: Z Tira: D

IF

AÑO	EQUIPO	PCT	J	VB	CA	H	H2	H3	HR	CP	PP	BB	BI	SO	BR	AR	RDP	SLG
2010	VERACRUZ	.293	69	242	29	71	9	0	5	31	1	31	1	40	1	3	8	.393
2011	TABASCO	.295	100	376	69	111	23	0	9	54	0	48	5	65	0	1	13	.428
2012	TABASCO	.326	104	389	57	127	22	0	6	64	1	46	7	63	4	0	19	.429
2013	TAB-AGS	.300	70	207	31	62	10	0	0	13	2	33	1	32	6	3	4	.348
2014	AGS	.335	111	409	67	137	25	1	17	91	2	59	5	57	14	2	9	.526
2015	AGS	.361	<b>113</b>	416	88	150	35	1	17	77	2	67	3	56	15	5	17	.572
2016	AGS	.342	107	392	73	134	24	1	12	56	0	67	5	75	14	7	4	.500
2017	AGS	.342	<b>109</b>	409	79	140	24	0	20	82	2	67	<b>12</b>	63	9	5	11	.548
2018.1	MONCLOVA	.378	56	193	44	73	16	0	13	<b>57</b>	6	<b>48</b>	<b>7</b>	28	1	1	0	.663
2018.2	MONCLOVA	.324	51	185	38	60	9	1	4	43	3	<b>44</b>	5	29	3	1	0	.449
2021	GDL	.357	63	221	51	79	15	3	11	49	2	30	4	41	3	3	4	.602
2022	LAGUNA	.328	69	235	53	77	19	0	17	59	0	42	1	38	6	2	2	.626
2023	TABASCO	.280	77	246	47	69	11	0	11	47	1	57	3	50	13	1	3	.459
<b>Totales:</b>	<b>18</b>	<b>.322</b>	<b>1471</b>	<b>5071</b>	<b>921</b>	<b>1631</b>	<b>301</b>	<b>16</b>	<b>154</b>	<b>887</b>	<b>29</b>	<b>826</b>	<b>64</b>	<b>843</b>	<b>107</b>	<b>45</b>	<b>132</b>	<b>.478</b>

## CASTILLO, RUSNEY

Rusney Castillo Peraza (Nació: Ciego de Ávila, Cuba, julio 9, 1987)

Batea: D Tira: D

OF

AÑO	EQUIPO	PCT	J	VB	CA	H	H2	H3	HR	CP	PP	BB	BI	SO	BR	AR	RDP	SLG
2023	GDL	.279	13	43	6	12	3	0	0	5	0	2	1	6	3	0	0	.349
<b>Totales:</b>	<b>1</b>	<b>.279</b>	<b>13</b>	<b>43</b>	<b>6</b>	<b>12</b>	<b>3</b>	<b>0</b>	<b>0</b>	<b>5</b>	<b>0</b>	<b>2</b>	<b>1</b>	<b>6</b>	<b>3</b>	<b>0</b>	<b>0</b>	<b>.349</b>

## CASTRO, CARLOS

Carlos Alfredo Castro (Nació: La Romana, República Dominicana, mayo 24, 1994)

Batea: D Tira: D

IF

AÑO	EQUIPO	PCT	J	VB	CA	H	H2	H3	HR	CP	PP	BB	BI	SO	BR	AR	RDP	SLG
2023	CAM-TIG	.250	15	60	4	15	2	0	0	4	0	3	0	14	0	0	3	.283
<b>Totales:</b>	<b>1</b>	<b>.250</b>	<b>15</b>	<b>60</b>	<b>4</b>	<b>15</b>	<b>2</b>	<b>0</b>	<b>0</b>	<b>4</b>	<b>0</b>	<b>3</b>	<b>0</b>	<b>14</b>	<b>0</b>	<b>0</b>	<b>3</b>	<b>.283</b>

## CASTRO, DANIEL

Daniel Alejandro Castro Cruz (Nació: Guaymas, Sonora, noviembre 14, 1992)

Batea: D Tira: D

IF

AÑO	EQUIPO	PCT	J	VB	CA	H	H2	H3	HR	CP	PP	BB	BI	SO	BR	AR	RDP	SLG
2012	SALTILLO	.291	60	117	22	34	3	3	3	18	0	3	0	19	0	1	6	.444
2013	SALTILLO	.312	80	282	49	88	15	3	8	38	0	13	0	36	6	0	6	.472
2021	TIJUANA	.186	36	118	9	22	4	0	0	5	2	7	0	19	3	3	5	.220
2022	MONTERREY	.273	22	66	9	18	3	1	1	9	1	6	0	10	0	0	1	.394
2023	MONTERREY	.220	33	82	9	18	2	0	1	9	0	8	0	9	1	0	0	.280
<b>Totales:</b>	<b>5</b>	<b>.271</b>	<b>231</b>	<b>665</b>	<b>98</b>	<b>180</b>	<b>27</b>	<b>7</b>	<b>13</b>	<b>79</b>	<b>3</b>	<b>37</b>	<b>0</b>	<b>93</b>	<b>10</b>	<b>4</b>	<b>18</b>	<b>.391</b>

## CASTRO, LEANDRO

Leandro Jean Castro (Nació: Santo Domingo, República Dominicana, junio 15, 1989)

Batea: D Tira: D

OF

AÑO	EQUIPO	PCT	J	VB	CA	H	H2	H3	HR	CP	PP	BB	BI	SO	BR	AR	RDP	SLG
2017	LEÓN	.256	104	394	58	101	20	2	19	66	5	29	4	55	12	9	13	.462
2018.1	LAR-SAL	.346	26	107	12	37	7	1	2	18	0	5	0	19	1	1	1	.486
2018.2	SALTILLO	.288	54	212	43	61	11	2	13	41	5	16	0	44	6	3	5	.542
2019	SAL-TIJ	.361	111	429	84	155	30	4	27	92	5	38	0	65	11	7	12	.639
2021	TIJUANA	.378	64	246	51	<b>93</b>	20	2	14	<b>72</b>	6	23	3	37	3	1	5	.646
2022	TIJUANA	.326	84	316	59	103	22	1	18	66	8	19	0	63	3	8	9	.573
2023	MONCLOVA	.228	13	57	7	13	6	0	0	9	0	3	0	8	1	0	0	.333
<b>Totales:</b>	<b>6</b>	<b>.320</b>	<b>456</b>	<b>1761</b>	<b>314</b>	<b>563</b>	<b>116</b>	<b>12</b>	<b>93</b>	<b>364</b>	<b>29</b>	<b>133</b>	<b>7</b>	<b>291</b>	<b>37</b>	<b>29</b>	<b>45</b>	<b>.558</b>

**CÁZAREZ, JUAN**

Juan Francisco Cázarez Gastélum (Nació: Ahome, Sinaloa, septiembre 5, 2005) Batea: Z Tira: D P

AÑO	EQUIPO	PCT	J	VB	CA	H	H2	H3	HR	CP	PP	BB	BI	SO	BR	AR	RDP	SLG
2023	LEÓN	.000	1	0	1	0	0	0	0	0	0	0	0	0	0	0	0	.000
<b>Totales:</b>	<b>1</b>	<b>.000</b>	<b>1</b>	<b>0</b>	<b>1</b>	<b>0</b>	<b>0</b>	<b>0</b>	<b>0</b>	<b>0</b>	<b>0</b>	<b>0</b>	<b>0</b>	<b>0</b>	<b>0</b>	<b>0</b>	<b>0</b>	<b>.000</b>

**CHACÓN, HANS**

Hans Gerardo Chacón Cruz (Nació: Puerto Vallarta, Jalisco, octubre 30, 2002) Batea: D Tira: D OF

AÑO	EQUIPO	PCT	J	VB	CA	H	H2	H3	HR	CP	PP	BB	BI	SO	BR	AR	RDP	SLG
2023	YUCATÁN	.200	5	5	2	1	0	0	0	1	0	0	0	1	0	0	1	.200
<b>Totales:</b>	<b>1</b>	<b>.200</b>	<b>5</b>	<b>5</b>	<b>2</b>	<b>1</b>	<b>0</b>	<b>0</b>	<b>0</b>	<b>1</b>	<b>0</b>	<b>0</b>	<b>0</b>	<b>1</b>	<b>0</b>	<b>0</b>	<b>1</b>	<b>.200</b>

**CHARLES, ART**

Arthur Lee Charles (Nació: Bakersfield, California, EUA, noviembre 10, 1990) Batea: Z Tira: Z IF

AÑO	EQUIPO	PCT	J	VB	CA	H	H2	H3	HR	CP	PP	BB	BI	SO	BR	AR	RDP	SLG
2017	LAGUNA	.351	26	94	25	33	8	1	10	21	0	22	1	23	0	0	4	.777
2018.1	YUCATÁN	.265	47	162	30	43	9	1	9	34	0	33	2	55	0	0	1	.500
2018.2	YUCATÁN	.170	13	47	5	8	0	0	3	8	2	4	0	19	0	0	0	.362
2019	YUCATÁN	.328	37	116	13	38	7	0	9	28	1	22	5	36	0	0	2	.621
2021	YUCATÁN	.226	53	190	33	43	9	0	11	38	2	26	4	58	0	0	3	.447
2022	YUCATÁN	.293	70	229	47	67	22	0	18	54	10	40	2	78	0	0	4	.624
2023	YUCATÁN	.184	55	185	28	34	5	0	12	38	2	37	2	73	0	0	4	.405
<b>Totales:</b>	<b>6</b>	<b>.260</b>	<b>301</b>	<b>1023</b>	<b>181</b>	<b>266</b>	<b>60</b>	<b>2</b>	<b>72</b>	<b>221</b>	<b>17</b>	<b>184</b>	<b>16</b>	<b>342</b>	<b>0</b>	<b>0</b>	<b>18</b>	<b>.534</b>

**CHAVARÍN, ÁNGEL**

Ángel Alfonso Chavarín Aguilar (Nació: Mazatlán, Sinaloa, octubre 22, 1990) Batea: D Tira: D C

AÑO	EQUIPO	PCT	J	VB	CA	H	H2	H3	HR	CP	PP	BB	BI	SO	BR	AR	RDP	SLG
2010	MONCLOVA	.235	10	17	3	4	1	0	0	0	1	2	0	6	1	0	0	.294
2013	MONCLOVA	.220	30	50	3	11	1	0	0	4	1	2	0	12	1	1	1	.240
2014	MONCLOVA	.500	3	2	1	1	0	0	0	0	0	0	0	1	0	0	0	.500
2015	MONTERREY	.267	36	60	5	16	5	0	0	2	0	5	0	18	1	0	1	.350
2016	MONTERREY	.250	6	4	0	1	0	0	0	0	0	0	0	1	0	0	0	.250
2017	DURANGO	.252	46	107	8	27	4	1	0	6	1	8	0	32	0	2	3	.308
2018.1	MONTERREY	.294	11	17	2	5	1	0	1	2	0	1	0	6	0	0	0	.529
2018.2	MONTERREY	.111	5	9	1	1	0	0	0	0	0	2	0	7	0	0	0	.111
2019	MONTERREY	.185	12	27	2	5	0	0	0	2	1	1	0	10	0	0	0	.185
2021	TABASCO	.129	15	31	3	4	1	0	0	3	0	3	0	11	0	0	2	.161
2022	YUCATÁN	.290	31	69	16	20	6	0	3	11	1	8	0	18	0	0	2	.507
2023	YUCATÁN	.170	24	47	4	8	3	0	0	1	1	4	0	20	0	0	0	.234
<b>Totales:</b>	<b>11</b>	<b>.234</b>	<b>229</b>	<b>440</b>	<b>48</b>	<b>103</b>	<b>22</b>	<b>1</b>	<b>4</b>	<b>31</b>	<b>6</b>	<b>36</b>	<b>0</b>	<b>142</b>	<b>3</b>	<b>3</b>	<b>9</b>	<b>.316</b>

**CHÁVEZ, JOSÉ GUADALUPE**

José Guadalupe Chávez Martínez (Nació: Guaymas, Sonora, febrero 1, 1985) Batea: A Tira: D IF

AÑO	EQUIPO	PCT	J	VB	CA	H	H2	H3	HR	CP	PP	BB	BI	SO	BR	AR	RDP	SLG
2007	ÁGUILA VER	.250	43	116	19	29	3	0	2	12	1	20	0	22	5	4	3	.328
2008	VER-TAB	.250	101	344	49	86	9	4	1	37	3	36	1	65	11	3	8	.308
2009	TABASCO	.288	103	358	68	103	13	1	4	28	5	49	0	55	3	4	4	.363
2010	ÁGUILA VER	.273	103	373	61	102	18	0	11	35	10	52	2	68	16	8	3	.410
2011	ÁGUILA VER	.275	99	374	62	103	32	1	6	47	0	54	0	70	19	9	8	.414
2012	ÁGUILA VER	.307	103	381	64	117	22	1	10	44	6	43	2	75	14	8	7	.449
2013	ÁGUILA VER	.273	96	359	46	98	14	1	7	28	2	34	0	72	6	2	9	.376
2014	ÁGUILA VER	.291	92	326	53	95	13	0	11	46	3	41	2	60	10	3	6	.433
2015	VER-TIJ	.249	94	325	55	81	16	5	9	41	2	61	1	62	4	1	6	.412

CONTINÚA

# BATEADORES ACTIVOS TEMPORADA 2023

## CHÁVEZ, JOSÉ GUADALUPE

CONTINUÁ

José Guadalupe Chávez Martínez (Nació: Guaymas, Sonora, febrero 1, 1985)

Batea: A Tira: D

IF

AÑO	EQUIPO	PCT	J	VB	CA	H	H2	H3	HR	CP	PP	BB	BI	SO	BR	AR	RDP	SLG
2016	TIJUANA	.319	88	301	64	96	26	2	4	26	1	53	3	42	7	6	5	.458
2017	TIJUANA	.308	83	305	62	94	17	0	3	28	5	64	0	48	6	3	8	.393
2018.1	TIJUANA	.217	17	60	11	13	1	0	1	3	0	12	0	14	1	0	2	.283
2018.2	TIJUANA	.295	49	166	25	49	7	0	2	13	3	22	2	23	6	4	7	.373
2019	TIJ-CAM	.265	65	189	38	50	13	0	0	14	0	40	3	27	5	3	5	.333
2021	TIJUANA	.277	46	137	26	38	5	0	6	21	2	25	0	23	7	1	0	.445
2022	TIJUANA	.308	51	172	25	53	10	0	5	27	1	28	0	34	1	1	7	.453
2023	GDL	.273	84	282	41	77	18	0	4	48	2	52	1	49	5	1	5	.379
<b>Totales:</b>	<b>16</b>	<b>.281</b>	<b>1317</b>	<b>4568</b>	<b>769</b>	<b>1284</b>	<b>237</b>	<b>15</b>	<b>86</b>	<b>498</b>	<b>46</b>	<b>686</b>	<b>17</b>	<b>809</b>	<b>126</b>	<b>61</b>	<b>93</b>	<b>.396</b>

## CHICUATE, MARCO

Marco Vinicio de Jesús Chicuate Cota (Nació: Los Mochis, Sinaloa, julio 14, 1992)

Batea: D Tira: D

C

AÑO	EQUIPO	PCT	J	VB	CA	H	H2	H3	HR	CP	PP	BB	BI	SO	BR	AR	RDP	SLG
2012	REYNOSA	.306	18	36	3	11	3	1	0	4	0	2	0	8	0	0	1	.444
2013	REYNOSA	.200	33	40	3	8	1	0	0	4	0	2	0	13	1	0	1	.225
2014	REYNOSA	.224	63	147	15	33	5	2	0	15	3	11	0	39	0	0	3	.286
2015	TAMAULIPAS	.250	33	48	7	12	0	1	0	6	2	5	0	11	0	2	3	.292
2016	REYNOSA	.121	58	140	4	17	2	0	0	5	1	9	0	47	1	2	2	.136
2017	LEÓN	.342	36	73	7	25	2	1	2	10	0	3	0	12	0	0	5	.479
2018.1	LEÓN	.300	23	40	1	12	1	0	0	4	0	3	0	10	0	0	2	.325
2018.2	TIGRES QR	.244	18	45	4	11	1	0	1	4	0	2	0	10	0	0	0	.333
2019	DURANGO	.077	5	13	0	1	1	0	0	1	0	0	0	5	0	0	0	.154
2021	TIJUANA	.269	16	26	2	7	2	0	0	2	0	1	0	8	0	0	1	.346
2022	LEO-TIJ	.278	45	126	18	35	5	0	3	16	1	8	0	29	2	1	7	.389
2023	LEÓN	.286	46	140	12	40	8	0	2	20	1	12	0	22	0	0	4	.386
<b>Totales:</b>	<b>11</b>	<b>.243</b>	<b>394</b>	<b>874</b>	<b>76</b>	<b>212</b>	<b>31</b>	<b>5</b>	<b>8</b>	<b>91</b>	<b>8</b>	<b>58</b>	<b>0</b>	<b>214</b>	<b>4</b>	<b>5</b>	<b>29</b>	<b>.317</b>

## COBOS JR, ROGELIO

Rogelio Cobos Rodríguez (Nació: Campeche, Campeche, julio 13, 1999)

Batea: Z Tira: D

OF

AÑO	EQUIPO	PCT	J	VB	CA	H	H2	H3	HR	CP	PP	BB	BI	SO	BR	AR	RDP	SLG
2021	VERACRUZ	.000	3	1	2	0	0	0	0	0	0	1	0	0	0	0	1	.000
2022	PUEBLA	.167	21	18	5	3	0	0	0	0	0	1	0	9	0	0	0	.167
2023	PUEBLA	.056	26	18	6	1	0	0	0	0	0	1	0	8	0	1	0	.056
<b>Totales:</b>	<b>3</b>	<b>.108</b>	<b>50</b>	<b>37</b>	<b>13</b>	<b>4</b>	<b>0</b>	<b>0</b>	<b>0</b>	<b>0</b>	<b>0</b>	<b>3</b>	<b>0</b>	<b>17</b>	<b>0</b>	<b>1</b>	<b>1</b>	<b>.108</b>

## COMBS, DALTON

Dalton Lee Combs (Nació: Monroe, Indiana, EUA, octubre 29, 1994)

Batea: Z Tira: Z

OF

AÑO	EQUIPO	PCT	J	VB	CA	H	H2	H3	HR	CP	PP	BB	BI	SO	BR	AR	RDP	SLG
2023	TIG-CAM	.228	43	149	18	34	9	2	2	15	2	21	0	31	4	0	4	.356
<b>Totales:</b>	<b>1</b>	<b>.228</b>	<b>43</b>	<b>149</b>	<b>18</b>	<b>34</b>	<b>9</b>	<b>2</b>	<b>2</b>	<b>15</b>	<b>2</b>	<b>21</b>	<b>0</b>	<b>31</b>	<b>4</b>	<b>0</b>	<b>4</b>	<b>.356</b>

## CÓRDOBA, ALLEN

Allen Octavio Córdoba Pose (Nació: Changuinola, Panamá, diciembre 6, 1995)

Batea: D Tira: D

IF

AÑO	EQUIPO	PCT	J	VB	CA	H	H2	H3	HR	CP	PP	BB	BI	SO	BR	AR	RDP	SLG
2022	LAGUNA	.431	30	102	22	44	4	0	6	22	4	7	1	5	12	2	4	.647
2023	LAGUNA	.338	85	340	76	115	18	3	4	42	9	42	1	58	18	11	3	.444
<b>Totales:</b>	<b>2</b>	<b>.360</b>	<b>115</b>	<b>442</b>	<b>98</b>	<b>159</b>	<b>22</b>	<b>3</b>	<b>10</b>	<b>64</b>	<b>13</b>	<b>49</b>	<b>2</b>	<b>63</b>	<b>30</b>	<b>13</b>	<b>7</b>	<b>.491</b>

**CÓRDOBA, JOSÉ FRANCISCO**

José Francisco Córdoba Cano (Nació: Tlalixcoyan, Veracruz, junio 1, 1984)

Batea: D Tira: D

C

AÑO	EQUIPO	PCT	J	VB	CA	H	H2	H3	HR	CP	PP	BB	BI	SO	BR	AR	RDP	SLG
2007	OAX-MEX	.176	30	34	2	6	1	0	0	3	1	1	0	8	0	0	0	.206
2008	MÉXICO	.111	18	27	0	3	0	0	0	2	0	3	0	4	0	1	3	.111
2009	OAXACA	.292	76	236	42	69	14	1	8	52	4	39	0	53	1	2	6	.462
2010	TIG-OAX	.213	46	94	12	20	6	0	2	15	1	18	1	19	2	3	4	.340
2011	MONCLOVA	.270	85	282	37	76	16	0	10	54	2	24	1	68	3	3	16	.433
2012	MONCLOVA	.241	73	253	30	61	10	1	7	31	4	24	2	55	1	6	10	.372
2013	MONCLOVA	.295	105	366	55	108	14	0	15	53	2	33	0	72	0	2	17	.456
2014	MONCLOVA	.292	107	366	46	107	25	0	10	60	10	33	3	72	1	1	17	.443
2015	MONCLOVA	.235	94	289	32	68	7	0	8	39	5	24	0	72	1	0	9	.343
2016	MONCLOVA	.252	100	310	39	78	20	0	5	36	7	30	1	55	2	1	5	.365
2017	MVA-TIG	.220	78	223	21	49	5	0	3	18	3	18	0	46	0	0	5	.283
2018.1	TIGRES QR	.295	52	173	26	51	18	0	6	25	3	17	0	34	0	0	3	.503
2018.2	TIGRES QR	.291	54	182	30	53	7	1	13	38	4	29	1	36	0	0	6	.555
2019	TIGRES QR	.242	111	363	54	88	14	0	20	59	6	39	3	69	0	1	9	.446
2021	AGS	.283	32	106	13	30	6	0	6	15	0	13	0	24	0	0	7	.509
2022	AGS	.215	49	149	22	32	6	0	6	36	3	23	0	47	2	1	6	.376
2023	MÉXICO	.272	66	202	29	55	15	0	6	36	3	17	1	44	0	0	5	.436
<b>Totales:</b>	<b>16</b>	<b>.261</b>	<b>1176</b>	<b>3655</b>	<b>490</b>	<b>954</b>	<b>184</b>	<b>3</b>	<b>125</b>	<b>572</b>	<b>58</b>	<b>385</b>	<b>13</b>	<b>778</b>	<b>13</b>	<b>21</b>	<b>128</b>	<b>.416</b>

**CÓRDOVA, JESÚS**

Jesús Ángel Córdoba Luque (Nació: Hermosillo, Sonora, junio 12, 2001)

Batea: D Tira: D

C

AÑO	EQUIPO	PCT	J	VB	CA	H	H2	H3	HR	CP	PP	BB	BI	SO	BR	AR	RDP	SLG
2021	PUEBLA	.000	1	1	0	0	0	0	0	0	0	0	0	1	0	0	0	.000
2022	PUEBLA	.250	6	12	2	3	1	0	1	2	0	0	0	4	0	0	0	.583
2023	GDL	.000	2	7	0	0	0	0	0	0	0	0	0	2	0	0	0	.000
<b>Totales:</b>	<b>3</b>	<b>.150</b>	<b>9</b>	<b>20</b>	<b>2</b>	<b>3</b>	<b>1</b>	<b>0</b>	<b>1</b>	<b>2</b>	<b>0</b>	<b>0</b>	<b>0</b>	<b>7</b>	<b>0</b>	<b>0</b>	<b>0</b>	<b>.350</b>

**CORNEJO, DANIEL**

Daniel Cornejo Meyer (Nació: Guasave, Sinaloa, octubre 15, 1990)

Batea: D Tira: D

OF

AÑO	EQUIPO	PCT	J	VB	CA	H	H2	H3	HR	CP	PP	BB	BI	SO	BR	AR	RDP	SLG
2017	PUEBLA	.295	17	44	5	13	1	0	0	1	0	1	0	9	2	0	1	.318
2018.1	LEÓN	.342	30	76	18	26	6	1	0	5	1	7	0	13	0	0	1	.447
2018.2	LEÓN	.285	40	123	15	35	7	1	0	13	1	5	0	25	1	2	5	.358
2019	LEÓN	.370	69	173	21	64	5	0	2	24	1	11	0	27	4	3	7	.434
2021	LEÓN	.285	30	57	6	13	2	0	1	6	3	4	0	12	1	0	3	.316
2022	LEO-AGS	.314	48	140	26	44	7	1	3	25	2	8	0	30	4	2	6	.443
2023	AGS	.279	74	222	30	62	12	1	3	34	5	9	0	23	5	0	9	.383
<b>Totales:</b>	<b>6</b>	<b>.308</b>	<b>308</b>	<b>835</b>	<b>121</b>	<b>257</b>	<b>40</b>	<b>4</b>	<b>9</b>	<b>108</b>	<b>13</b>	<b>45</b>	<b>0</b>	<b>139</b>	<b>17</b>	<b>7</b>	<b>32</b>	<b>.398</b>

**COSSÍO, LUIS**

Luis Alberto Cossio Verdugo (Nació: Ensenada, Baja California, diciembre 12, 1996)

Batea: Z Tira: D

OF

AÑO	EQUIPO	PCT	J	VB	CA	H	H2	H3	HR	CP	PP	BB	BI	SO	BR	AR	RDP	SLG
2021	PUEBLA	.224	24	49	5	11	4	0	0	6	0	1	0	22	0	0	2	.306
2022	PUEBLA	.247	46	81	16	20	5	0	3	12	1	12	0	32	4	1	1	.420
2023	GDL	.000	3	3	0	0	0	0	0	0	0	0	0	1	0	0	0	.000
<b>Totales:</b>	<b>3</b>	<b>.233</b>	<b>73</b>	<b>133</b>	<b>21</b>	<b>31</b>	<b>9</b>	<b>0</b>	<b>3</b>	<b>18</b>	<b>1</b>	<b>13</b>	<b>0</b>	<b>55</b>	<b>4</b>	<b>1</b>	<b>3</b>	<b>.368</b>

# BATEADORES ACTIVOS TEMPORADA 2023

## COULTER, CLINT

Clinton Troy Coulter (Nació: Vancouver, Washington, EUA, julio 30, 1993)

Batea: D Tira: D

OF

AÑO	EQUIPO	PCT	J	VB	CA	H	H2	H3	HR	CP	PP	BB	BI	SO	BR	AR	RDP	SLG
2023	MONCLOVA	.370	24	100	18	37	7	1	1	13	2	6	0	15	2	0	5	.490
<b>Totales:</b>	<b>1</b>	<b>.370</b>	<b>24</b>	<b>100</b>	<b>18</b>	<b>37</b>	<b>7</b>	<b>1</b>	<b>1</b>	<b>13</b>	<b>2</b>	<b>6</b>	<b>0</b>	<b>15</b>	<b>2</b>	<b>0</b>	<b>5</b>	<b>.490</b>

## CRUZ, DANIEL

Daniel Cruz Martínez (Nació: Saltillo, Coahuila, septiembre 11, 1999)

Batea: D Tira: D

P

AÑO	EQUIPO	PCT	J	VB	CA	H	H2	H3	HR	CP	PP	BB	BI	SO	BR	AR	RDP	SLG
2023	LEÓN	.000	1	0	0	0	0	0	0	0	0	0	0	0	0	0	0	.000
<b>Totales:</b>	<b>1</b>	<b>.000</b>	<b>1</b>	<b>0</b>	<b>0</b>	<b>0</b>	<b>0</b>	<b>0</b>	<b>0</b>	<b>0</b>	<b>0</b>	<b>0</b>	<b>0</b>	<b>0</b>	<b>0</b>	<b>0</b>	<b>0</b>	<b>.000</b>

## CRUZ, LUIS ALFONSO

Luis Alfonso Cruz Bojórquez (Nació: Navojoa, Sonora, México, febrero 10, 1984)

Batea: D Tira: D

IF

AÑO	EQUIPO	PCT	J	VB	CA	H	H2	H3	HR	CP	PP	BB	BI	SO	BR	AR	RDP	SLG
2005	MÉXICO	.283	61	226	29	64	15	3	4	23	1	10	0	26	4	1	3	.429
2011	MÉXICO	.406	16	64	15	26	3	0	7	18	0	5	0	3	0	1	2	.781
2018.1	MÉXICO	.307	23	88	15	27	6	1	6	16	1	7	1	10	1	0	7	.602
2019	TIJUANA	.320	91	334	67	107	16	2	27	72	5	19	2	47	2	3	12	.623
2021	TIJUANA	.312	52	199	22	62	5	0	6	31	0	4	0	19	2	3	8	.427
2023	DURANGO	.319	24	91	12	29	6	0	1	12	0	5	0	10	0	0	2	.418
<b>Totales:</b>	<b>6</b>	<b>.314</b>	<b>267</b>	<b>1002</b>	<b>160</b>	<b>315</b>	<b>51</b>	<b>6</b>	<b>51</b>	<b>172</b>	<b>7</b>	<b>50</b>	<b>3</b>	<b>115</b>	<b>9</b>	<b>8</b>	<b>34</b>	<b>.530</b>

## DELGADO, KRISTIAN

Kristian Óliver Delgado Franco (Nació: Mexicali, Baja California, julio, 19, 1993)

Batea: D Tira: D

IF

AÑO	EQUIPO	PCT	J	VB	CA	H	H2	H3	HR	CP	PP	BB	BI	SO	BR	AR	RDP	SLG
2014	YUCATÁN	.000	3	2	1	0	0	0	0	0	0	0	0	0	0	0	0	.000
2015	YUCATÁN	.206	37	68	9	14	2	0	0	5	0	6	0	15	0	2	4	.235
2016	YUCATÁN	.327	41	101	25	33	6	0	1	16	3	12	0	9	1	0	5	.416
2017	TAB-LAG	.222	62	167	21	37	8	2	0	15	1	15	0	18	2	3	1	.293
2018.1	LAGUNA	.308	47	133	13	41	8	1	0	14	3	19	0	20	4	1	4	.383
2018.2	LAG-SAL	.200	41	135	14	27	3	0	3	17	0	11	0	21	1	1	5	.289
2019	SALTILLO	.321	59	112	21	36	6	1	2	13	2	13	0	17	1	2	3	.446
2021	SALTILLO	.246	42	69	13	17	4	0	3	13	4	9	0	13	0	1	1	.435
2022	SLT-OAX	.279	42	122	26	34	8	0	2	20	2	19	0	22	1	1	3	.393
2023	AGS	.360	13	25	5	9	1	0	1	4	0	0	0	2	0	0	0	.520
<b>Totales:</b>	<b>9</b>	<b>.266</b>	<b>387</b>	<b>934</b>	<b>148</b>	<b>248</b>	<b>46</b>	<b>4</b>	<b>12</b>	<b>117</b>	<b>15</b>	<b>104</b>	<b>0</b>	<b>137</b>	<b>10</b>	<b>11</b>	<b>26</b>	<b>.362</b>

## DELGADO, RANDY

Héctor Randy Delgado García (Nació: Acuña, Coahuila, abril 28, 2002)

Batea: D Tira: D

OF

AÑO	EQUIPO	PCT	J	VB	CA	H	H2	H3	HR	CP	PP	BB	BI	SO	BR	AR	RDP	SLG
2023	MONTERREY	.143	5	7	0	1	0	0	0	1	0	0	0	4	0	0	0	.143
<b>Totales:</b>	<b>1</b>	<b>.143</b>	<b>5</b>	<b>7</b>	<b>0</b>	<b>1</b>	<b>0</b>	<b>0</b>	<b>0</b>	<b>1</b>	<b>0</b>	<b>0</b>	<b>0</b>	<b>4</b>	<b>0</b>	<b>0</b>	<b>0</b>	<b>.143</b>

## DÍAZ, CONRADO

Conrado Alberto Díaz Jiménez (Nació: San Diego, California, EUA, noviembre 20, 1997)

Batea: Z Tira: D

C

AÑO	EQUIPO	PCT	J	VB	CA	H	H2	H3	HR	CP	PP	BB	BI	SO	BR	AR	RDP	SLG
2023	LAGUNA	.000	3	4	0	0	0	0	0	0	0	0	0	1	0	0	0	.000
<b>Totales:</b>	<b>1</b>	<b>.000</b>	<b>3</b>	<b>4</b>	<b>0</b>	<b>0</b>	<b>0</b>	<b>0</b>	<b>0</b>	<b>0</b>	<b>0</b>	<b>0</b>	<b>0</b>	<b>1</b>	<b>0</b>	<b>0</b>	<b>0</b>	<b>.000</b>

## DÍAZ, EDWIN

Edwin Díaz Pantoja (Nació: Vega Alta, Puerto Rico, agosto 25, 1995)

Batea: D Tira: D

IF

AÑO	EQUIPO	PCT	J	VB	CA	H	H2	H3	HR	CP	PP	BB	BI	SO	BR	AR	RDP	SLG
2023	SALTILLO	.240	41	154	28	37	8	3	8	23	3	14	0	53	1	1	0	.487
<b>Totales:</b>	<b>1</b>	<b>.240</b>	<b>41</b>	<b>154</b>	<b>28</b>	<b>37</b>	<b>8</b>	<b>3</b>	<b>8</b>	<b>23</b>	<b>3</b>	<b>14</b>	<b>0</b>	<b>53</b>	<b>1</b>	<b>1</b>	<b>0</b>	<b>.487</b>

**DÍAZ, SEBASTIÁN**

Sebastián Díaz Álvarez (Nació: Mazatlán, Sinaloa, diciembre 8, 1998)

Batea: Z Tira: D

IF

AÑO	EQUIPO	PCT	J	VB	CA	H	H2	H3	HR	CP	PP	BB	BI	SO	BR	AR	RDP	SLG
2021	CAMPECHE	.167	11	18	0	3	0	0	0	0	0	1	0	4	0	1	0	.167
2022	CAMPECHE	.194	33	67	8	13	3	1	0	4	0	4	0	19	0	1	1	.269
2023	CAMPECHE	.222	32	54	7	12	2	0	1	7	1	4	0	16	0	0	1	.315
<b>Totales:</b>	<b>3</b>	<b>.201</b>	<b>76</b>	<b>139</b>	<b>15</b>	<b>28</b>	<b>5</b>	<b>1</b>	<b>1</b>	<b>11</b>	<b>1</b>	<b>9</b>	<b>0</b>	<b>39</b>	<b>0</b>	<b>2</b>	<b>2</b>	<b>.273</b>

**DICKERSON, ALEX**

Alexander Ross Dickerson (Nació: Poway, California, EUA, mayo 26, 1990)

Batea: Z Tira: Z

OF

AÑO	EQUIPO	PCT	J	VB	CA	H	H2	H3	HR	CP	PP	BB	BI	SO	BR	AR	RDP	SLG
2023	MONCLOVA	.261	12	46	4	12	3	1	0	5	1	4	0	10	0	0	0	.370
<b>Totales:</b>	<b>1</b>	<b>.261</b>	<b>12</b>	<b>46</b>	<b>4</b>	<b>12</b>	<b>3</b>	<b>1</b>	<b>0</b>	<b>5</b>	<b>1</b>	<b>4</b>	<b>0</b>	<b>10</b>	<b>0</b>	<b>0</b>	<b>0</b>	<b>.370</b>

**DIETRICH, DEREK**

Derek Richard Dietrich (Nació: Cleveland, Ohio, EUA, julio 18, 1989)

Batea: Z Tira: D

IF

AÑO	EQUIPO	PCT	J	VB	CA	H	H2	H3	HR	CP	PP	BB	BI	SO	BR	AR	RDP	SLG
2023	MONCLOVA	.143	8	35	0	5	2	0	0	2	2	3	0	10	0	0	0	.200
<b>Totales:</b>	<b>1</b>	<b>.143</b>	<b>8</b>	<b>35</b>	<b>0</b>	<b>5</b>	<b>2</b>	<b>0</b>	<b>0</b>	<b>2</b>	<b>2</b>	<b>3</b>	<b>0</b>	<b>10</b>	<b>0</b>	<b>0</b>	<b>0</b>	<b>.200</b>

**DRAKE, YADIR**

Yadir Drake Domínguez (Nació: Matanzas, Cuba, abril 12, 1990)

Batea: D Tira: D

OF

AÑO	EQUIPO	PCT	J	VB	CA	H	H2	H3	HR	CP	PP	BB	BI	SO	BR	AR	RDP	SLG
2017	DURANGO	<b>.385</b>	71	260	46	100	21	2	14	61	7	28	3	39	6	4	8	<b>.642</b>
2018.1	DGO-MTY	.341	55	211	27	72	15	2	6	43	4	18	2	22	6	0	5	.517
2018.2	MONTERREY	.320	48	178	32	57	12	2	6	18	3	21	0	13	3	1	8	.511
2019	MONTERREY	.316	77	247	38	78	12	2	11	44	4	30	2	27	3	2	5	.514
2021	YUCATÁN	.362	54	207	44	75	12	1	12	40	3	16	1	17	3	0	6	.604
2022	YUCATÁN	.328	84	332	67	109	23	1	14	61	2	25	1	35	6	1	17	.530
2023	YUCATÁN	.360	89	333	55	120	21	0	6	66	2	39	2	42	10	6	16	.477
<b>Totales:</b>	<b>6</b>	<b>.346</b>	<b>478</b>	<b>1768</b>	<b>309</b>	<b>611</b>	<b>116</b>	<b>10</b>	<b>69</b>	<b>333</b>	<b>25</b>	<b>177</b>	<b>11</b>	<b>195</b>	<b>37</b>	<b>14</b>	<b>65</b>	<b>.540</b>

**ELIZALDE, SEBASTIÁN**

Sebastián Elizalde Ramos (Nació: Guaymas, Sonora, noviembre 20, 1991)

Batea: Z Tira: D

OF

AÑO	EQUIPO	PCT	J	VB	CA	H	H2	H3	HR	CP	PP	BB	BI	SO	BR	AR	RDP	SLG
2010	MONTERREY	.333	11	3	1	1	0	0	0	0	0	0	0	0	0	0	0	.333
2011	MONTERREY	.306	26	36	8	11	3	0	1	5	1	2	0	6	0	0	0	.472
2012	MONTERREY	.276	74	134	25	37	9	4	2	14	1	15	0	37	7	3	2	.448
2013	MONTERREY	.328	36	116	24	38	5	0	3	10	1	5	0	22	5	3	1	.448
2018.1	MONTERREY	.297	21	74	15	22	1	0	2	8	1	16	1	11	2	1	0	.392
2018.2	MONTERREY	.333	54	189	43	63	11	2	10	38	3	29	3	28	8	6	2	.571
2019	MONTERREY	.313	39	99	17	31	7	0	1	8	1	12	2	12	3	2	2	.414
2021	MONTERREY	.385	25	104	31	40	9	0	3	17	0	10	1	10	2	6	1	.558
2022	MONTERREY	.385	83	299	70	115	24	2	12	62	2	47	0	45	20	8	2	.599
2023	MONTERREY	.305	85	308	67	94	20	1	11	49	2	55	6	24	18	6	5	.484
<b>Totales:</b>	<b>9</b>	<b>.332</b>	<b>454</b>	<b>1362</b>	<b>301</b>	<b>452</b>	<b>89</b>	<b>9</b>	<b>45</b>	<b>211</b>	<b>12</b>	<b>191</b>	<b>13</b>	<b>195</b>	<b>65</b>	<b>35</b>	<b>15</b>	<b>.510</b>

**ERRO, ÁNGEL**

Javier Ángel Erro Félix (Nació: Navojoa, Sonora, agosto 2, 1995)

Batea: D Tira: D

IF

AÑO	EQUIPO	PCT	J	VB	CA	H	H2	H3	HR	CP	PP	BB	BI	SO	BR	AR	RDP	SLG
2014	TIGRES QR	.278	57	133	21	37	4	1	0	13	1	13	0	22	3	0	5	.323
2015	TIGRES QR	.083	31	24	7	2	0	0	0	1	0	5	0	5	0	0	0	.083
2017	TIGRES QR	.229	23	35	4	8	4	0	0	5	1	5	0	7	2	0	1	.343

CONTINUÁ



# BATEADORES ACTIVOS TEMPORADA 2023

## ERRO, ÁNGEL

CONTINÚA

Javier Ángel Erro Félix (Nació: Navjoa, Sonora, agosto 2, 1995)

Batea: D Tira: D

IF

AÑO	EQUIPO	PCT	J	VB	CA	H	H2	H3	HR	CP	PP	BB	BI	SO	BR	AR	RDP	SLG
2018.1	TIGRES QR	.278	21	36	8	10	4	0	0	3	1	2	0	7	0	0	0	.389
2018.2	TIGRES QR	.308	29	52	11	16	2	0	2	7	1	3	0	8	0	0	1	.462
2019	TIGRES QR	.301	42	103	15	31	5	1	1	13	0	9	0	15	0	0	1	.398
2021	TIGRES QR	.304	24	69	5	21	1	0	0	8	0	4	0	17	0	0	1	.319
2022	TIGRES QR	.289	64	180	24	52	6	0	3	20	4	25	0	28	4	1	3	.372
2023	TIGRES QR	.285	76	263	29	75	8	1	10	36	8	26	2	35	0	0	9	.437
<b>Totales:</b>	<b>8</b>	<b>.282</b>	<b>367</b>	<b>895</b>	<b>124</b>	<b>252</b>	<b>34</b>	<b>3</b>	<b>16</b>	<b>106</b>	<b>16</b>	<b>92</b>	<b>2</b>	<b>144</b>	<b>9</b>	<b>1</b>	<b>21</b>	<b>.380</b>

## ESCARRA, J.C.

Juan Carlos Escarra (Nació: Hialeah, Florida, EUA, abril 24, 1995)

Batea: Z Tira: D

OF

AÑO	EQUIPO	PCT	J	VB	CA	H	H2	H3	HR	CP	PP	BB	BI	SO	BR	AR	RDP	SLG
2023	TIJ-LAG	.296	42	162	28	48	10	2	7	24	1	23	0	20	0	0	3	.512
<b>Totales:</b>	<b>1</b>	<b>.296</b>	<b>42</b>	<b>162</b>	<b>28</b>	<b>48</b>	<b>10</b>	<b>2</b>	<b>7</b>	<b>24</b>	<b>1</b>	<b>23</b>	<b>0</b>	<b>20</b>	<b>0</b>	<b>0</b>	<b>3</b>	<b>.512</b>

## ESCÁRREGA, CHRISTOPHER

Christopher Escárrega Martínez (Nació: Uriangato, Guanajuato, junio 17, 1999)

Batea: A Tira: D

C

AÑO	EQUIPO	PCT	J	VB	CA	H	H2	H3	HR	CP	PP	BB	BI	SO	BR	AR	RDP	SLG
2021	MONTERREY	.500	8	6	0	3	0	0	0	0	0	1	0	1	0	0	0	.500
2022	VERACRUZ	.145	27	62	8	9	1	0	1	3	2	2	0	19	1	0	2	.210
2023	MONTERREY	.273	19	22	4	6	3	0	1	6	1	5	0	8	0	0	1	.545
<b>Totales:</b>	<b>3</b>	<b>.200</b>	<b>54</b>	<b>90</b>	<b>12</b>	<b>18</b>	<b>4</b>	<b>0</b>	<b>2</b>	<b>9</b>	<b>3</b>	<b>8</b>	<b>0</b>	<b>28</b>	<b>1</b>	<b>0</b>	<b>3</b>	<b>.311</b>

## ESCOBAR, ALCIDES

Alcides Escobar Ugueto (Nació: La Sabana, Venezuela, diciembre 16, 1986)

Batea: D Tira: D

IF

AÑO	EQUIPO	PCT	J	VB	CA	H	H2	H3	HR	CP	PP	BB	BI	SO	BR	AR	RDP	SLG
2023	YUC-MVA	.272	81	313	47	85	13	1	6	34	4	19	2	49	1	1	6	.377
<b>Totales:</b>	<b>1</b>	<b>.272</b>	<b>81</b>	<b>313</b>	<b>47</b>	<b>85</b>	<b>13</b>	<b>1</b>	<b>6</b>	<b>34</b>	<b>4</b>	<b>19</b>	<b>2</b>	<b>49</b>	<b>1</b>	<b>1</b>	<b>6</b>	<b>.377</b>

## ESCOBEDO, JULIÁN

Julián Andrés Escobedo (Nació: Chula Vista, California, EUA, junio 10, 1998)

Batea: Z Tira: Z

OF

AÑO	EQUIPO	PCT	J	VB	CA	H	H2	H3	HR	CP	PP	BB	BI	SO	BR	AR	RDP	SLG
2023	LAGUNA	.380	28	92	20	35	9	1	1	17	0	8	0	16	0	3	1	.533
<b>Totales:</b>	<b>1</b>	<b>.380</b>	<b>28</b>	<b>92</b>	<b>20</b>	<b>35</b>	<b>9</b>	<b>1</b>	<b>1</b>	<b>17</b>	<b>0</b>	<b>8</b>	<b>0</b>	<b>16</b>	<b>0</b>	<b>3</b>	<b>1</b>	<b>.533</b>

## ESPINAL, EDWIN

Edwin Manuel Espinal Martínez (Nació: Mao, República Dominicana, enero 27, 1994)

Batea: D Tira: D

IF

AÑO	EQUIPO	PCT	J	VB	CA	H	H2	H3	HR	CP	PP	BB	BI	SO	BR	AR	RDP	SLG
2022	MÉXICO	.333	27	99	15	33	6	0	3	28	0	8	0	13	0	0	6	.485
2023	VERACRUZ	.312	86	340	36	106	19	0	11	57	0	18	2	48	0	0	17	.465
<b>Totales:</b>	<b>2</b>	<b>.317</b>	<b>113</b>	<b>439</b>	<b>51</b>	<b>139</b>	<b>25</b>	<b>0</b>	<b>14</b>	<b>85</b>	<b>0</b>	<b>26</b>	<b>2</b>	<b>61</b>	<b>0</b>	<b>0</b>	<b>23</b>	<b>.469</b>

## ESPINOZA, ALAN

Jesús Alan Espinoza Acosta (Nació: Ciudad Obregón, Sonora, enero 30, 1991)

Batea: D Tira: D

C

AÑO	EQUIPO	PCT	J	VB	CA	H	H2	H3	HR	CP	PP	BB	BI	SO	BR	AR	RDP	SLG
2010	TIGRES QR	.000	6	4	2	0	0	0	0	0	0	0	0	1	0	0	1	.000
2011	TIGRES QR	.250	10	8	1	2	0	1	0	1	0	0	0	1	0	0	0	.500
2012	TIG-MVA	.222	30	63	10	14	3	1	1	8	0	6	0	18	1	0	1	.349
2013	TIGRES-QR	.272	53	81	16	22	5	0	0	4	2	8	0	12	1	1	2	.333
2014	TIGRES-QR	.271	76	207	37	56	10	0	8	28	3	19	2	42	3	0	3	.435
2015	TIG-VER	.239	63	184	24	44	9	1	10	25	3	17	1	43	0	0	4	.462

CONTINÚA

**ESPINOZA, ALAN**

CONTINÚA

Jesús Alan Espinoza Acosta (Nació: Ciudad Obregón, Sonora, enero 30, 1991)

Batea: D Tira: D

C

AÑO	EQUIPO	PCT	J	VB	CA	H	H2	H3	HR	CP	PP	BB	BI	SO	BR	AR	RDP	SLG
2016	ÁGUILA VER	.259	70	224	30	58	14	3	9	31	4	18	2	40	3	1	7	.469
2017	ÁGUILA VER	.277	78	267	34	74	9	1	9	35	4	15	1	52	1	0	7	.419
2018.1	DOS LAREDOS	.253	25	75	8	19	3	0	3	12	0	1	0	11	0	0	3	.413
2018.2	TABASCO	.291	19	55	9	16	5	1	2	5	1	6	0	6	0	0	0	.527
2019	TABASCO	.326	96	331	52	108	18	2	13	58	5	24	2	54	2	1	10	.511
2021	VERACRUZ	.297	57	175	27	52	12	0	5	32	5	14	1	30	1	0	3	.451
2022	VERACRUZ	.286	78	259	40	74	16	1	9	37	4	19	0	44	5	2	9	.459
2023	VERACRUZ	.174	58	190	15	33	5	3	2	13	3	12	0	38	2	2	6	.263
<b>Totales:</b>	<b>13</b>	<b>.269</b>	<b>719</b>	<b>2123</b>	<b>305</b>	<b>572</b>	<b>109</b>	<b>14</b>	<b>71</b>	<b>289</b>	<b>34</b>	<b>159</b>	<b>9</b>	<b>392</b>	<b>19</b>	<b>7</b>	<b>56</b>	<b>.434</b>

**ESTRADA, CALVIN**

Calvin Arthur Estrada (Nació: Los Ángeles, California, mayo 18, 1997)

Batea: D Tira: D

OF

AÑO	EQUIPO	PCT	J	VB	CA	H	H2	H3	HR	CP	PP	BB	BI	SO	BR	AR	RDP	SLG
2023	LEO-MVA	.297	74	269	45	80	16	0	3	40	6	28	0	67	5	4	4	.390
<b>Totales:</b>	<b>1</b>	<b>.297</b>	<b>74</b>	<b>269</b>	<b>45</b>	<b>80</b>	<b>16</b>	<b>0</b>	<b>3</b>	<b>40</b>	<b>6</b>	<b>28</b>	<b>0</b>	<b>67</b>	<b>5</b>	<b>4</b>	<b>4</b>	<b>.390</b>

**FABELA, JESÚS**

Jesús Luciano Fabela Leyva (Nació: Tijuana, Baja California, diciembre 7, 1994)

Batea: D Tira: D

OF

AÑO	EQUIPO	PCT	J	VB	CA	H	H2	H3	HR	CP	PP	BB	BI	SO	BR	AR	RDP	SLG
2014	MÉXICO	.337	64	163	34	55	4	6	0	29	7	20	0	33	7	3	1	.436
2015	MÉXICO	.335	87	269	53	90	12	4	2	40	6	29	0	54	8	6	11	.431
2016	MÉXICO	.225	76	129	25	29	5	1	0	11	8	11	0	32	5	0	2	.279
2017	MÉXICO	.314	83	274	49	86	15	2	8	36	6	33	0	33	7	3	8	.471
2018.1	MÉXICO	.357	52	154	36	55	6	3	4	29	8	25	0	26	4	7	4	.513
2018.2	MÉXICO	.296	48	125	20	37	6	1	0	10	8	14	1	24	1	4	0	.360
2019	MÉXICO	.368	114	454	104	167	28	3	9	62	18	42	1	76	9	3	11	.502
2021	MÉXICO	.288	62	226	48	65	13	2	2	24	4	29	1	40	12	3	4	.389
2022	MÉXICO	.395	48	167	47	66	13	1	7	35	5	24	0	25	0	4	7	.611
2023	MÉXICO	.292	76	308	68	90	24	<b>8</b>	5	38	<b>12</b>	39	1	58	2	3	8	.471
<b>Totales:</b>	<b>9</b>	<b>.326</b>	<b>710</b>	<b>2269</b>	<b>484</b>	<b>740</b>	<b>126</b>	<b>31</b>	<b>37</b>	<b>314</b>	<b>82</b>	<b>266</b>	<b>4</b>	<b>401</b>	<b>55</b>	<b>36</b>	<b>56</b>	<b>.458</b>

**FARGAS, JOHNESHWY**

Johneshwy Ali Fargas Quiñones (Nació: Trujillo Alto, Puerto Rico, diciembre 15, 1994)

Batea: D Tira: D

OF

AÑO	EQUIPO	PCT	J	VB	CA	H	H2	H3	HR	CP	PP	BB	BI	SO	BR	AR	RDP	SLG
2023	SALTILLO	.267	41	176	35	47	9	0	2	18	3	10	0	33	19	4	1	.352
<b>Totales:</b>	<b>1</b>	<b>.267</b>	<b>41</b>	<b>176</b>	<b>35</b>	<b>47</b>	<b>9</b>	<b>0</b>	<b>2</b>	<b>18</b>	<b>3</b>	<b>10</b>	<b>0</b>	<b>33</b>	<b>19</b>	<b>4</b>	<b>1</b>	<b>.352</b>

**FÉLIX, JOSÉ HEBERTO**

José Heberto Félix Fong (Nació: Culiacán, Sinaloa, junio 28, 1988)

Batea: D Tira: D

C

AÑO	EQUIPO	PCT	J	VB	CA	H	H2	H3	HR	CP	PP	BB	BI	SO	BR	AR	RDP	SLG
2007	TIGRES QR	.247	58	162	12	40	6	0	1	21	1	9	0	29	1	5	2	.302
2014	MONTERREY	.258	49	132	14	34	10	0	1	12	4	6	0	12	0	2	3	.356
2015	MTY-TIG	.287	82	230	31	66	11	0	4	26	3	7	0	24	1	1	7	.387
2016	TIGRES QR	.252	87	234	19	59	5	0	3	16	1	8	1	20	2	3	11	.312
2017	MVA-TIG	.266	90	282	36	75	8	0	4	47	0	10	0	21	1	1	9	.337
2018.1	MONCLOVA	.395	36	124	23	49	7	0	0	15	1	8	0	5	2	2	5	.452
2018.2	MONCLOVA	.329	44	167	16	55	12	0	2	26	2	3	0	8	0	0	7	.437
2019	PUEBLA	.281	64	178	20	50	6	0	4	21	5	6	0	20	1	1	11	.382
2021	AGS	.296	35	108	8	32	7	0	2	16	2	4	0	7	0	0	4	.417
2022	TABASCO	.269	67	193	23	52	9	1	0	23	2	10	0	12	0	1	6	.326
2023	TABASCO	.213	64	197	15	42	8	0	2	16	2	6	0	9	2	1	8	.284
<b>Totales:</b>	<b>10</b>	<b>.276</b>	<b>676</b>	<b>2007</b>	<b>217</b>	<b>554</b>	<b>89</b>	<b>1</b>	<b>23</b>	<b>239</b>	<b>23</b>	<b>77</b>	<b>1</b>	<b>167</b>	<b>10</b>	<b>17</b>	<b>73</b>	<b>.356</b>

# BATEADORES ACTIVOS TEMPORADA 2023

## FERNÁNDEZ, JOSÉ

José Miguel Fernández Díaz (Nació: Santa Clara, Cuba, abril 17, 1988)

Batea: Z Tira: D

IF

AÑO	EQUIPO	PCT	J	VB	CA	H	H2	H3	HR	CP	PP	BB	BI	SO	BR	AR	RDP	SLG
2023	SALTILLO	.219	9	32	4	7	0	0	2	3	1	4	0	5	0	0	0	.406
<b>Totales:</b>	<b>1</b>	<b>.219</b>	<b>9</b>	<b>32</b>	<b>4</b>	<b>7</b>	<b>0</b>	<b>0</b>	<b>2</b>	<b>3</b>	<b>1</b>	<b>4</b>	<b>0</b>	<b>5</b>	<b>0</b>	<b>0</b>	<b>0</b>	<b>.406</b>

## FERREIRO, FRANCISCO

Francisco Javier Ferreiro González (Nació: Culiacán, Sinaloa, enero 29, 1994)

Batea: Z Tira: Z

OF

AÑO	EQUIPO	PCT	J	VB	CA	H	H2	H3	HR	CP	PP	BB	BI	SO	BR	AR	RDP	SLG
2014	SALTILLO	.253	83	154	23	39	4	1	1	18	0	5	1	26	1	1	4	.312
2015	SALTILLO	.182	28	22	5	4	0	0	0	0	0	2	0	6	0	0	1	.182
2016	SALTILLO	.300	50	70	12	21	2	3	0	8	1	4	0	14	1	2	1	.414
2017	SALTILLO	.224	52	76	4	17	6	0	0	3	0	5	0	12	1	2	5	.303
2018.2	LAGUNA	.316	31	98	12	31	4	5	1	10	1	12	2	19	1	0	3	.490
2019	LAGUNA	.307	114	446	72	137	28	7	4	51	2	35	0	89	5	6	12	.428
2021	LAGUNA	.323	47	167	20	54	10	0	0	21	0	16	0	34	1	3	5	.383
2022	PUEBLA	.302	22	43	8	13	1	1	0	3	0	1	0	11	0	0	2	.372
2023	CAMPECHE	.217	44	83	9	18	3	0	0	9	2	8	1	22	0	2	1	.253
<b>Totales:</b>	<b>9</b>	<b>.288</b>	<b>471</b>	<b>1159</b>	<b>165</b>	<b>334</b>	<b>58</b>	<b>17</b>	<b>6</b>	<b>123</b>	<b>6</b>	<b>88</b>	<b>4</b>	<b>233</b>	<b>10</b>	<b>16</b>	<b>34</b>	<b>.383</b>

## FIGUEROA, ANDRÉS

Javier Andrés Figueroa Nava (Nació: Hermosillo, Sonora, marzo 7, 1999)

Batea: D Tira: D

C

AÑO	EQUIPO	PCT	J	VB	CA	H	H2	H3	HR	CP	PP	BB	BI	SO	BR	AR	RDP	SLG
2022	LAGUNA	.000	5	10	0	0	0	0	0	0	0	0	0	3	0	0	0	.000
2023	LAGUNA	.231	14	13	3	3	1	0	0	1	0	1	0	4	0	0	0	.308
<b>Totales:</b>	<b>2</b>	<b>.130</b>	<b>19</b>	<b>23</b>	<b>3</b>	<b>3</b>	<b>1</b>	<b>0</b>	<b>0</b>	<b>1</b>	<b>0</b>	<b>1</b>	<b>0</b>	<b>7</b>	<b>0</b>	<b>0</b>	<b>0</b>	<b>.174</b>

## FIGUEROA, CARLOS

Carlos Figueroa Villa (Nació: Hermosillo, Sonora, abril 12, 1992)

Batea: D Tira: D

IF

AÑO	EQUIPO	PCT	J	VB	CA	H	H2	H3	HR	CP	PP	BB	BI	SO	BR	AR	RDP	SLG
2012	MÉXICO	.333	8	3	3	1	0	0	0	0	0	1	0	0	0	0	0	.333
2013	MÉXICO	.217	60	46	22	10	1	1	0	2	0	1	0	9	2	1	0	.283
2014	MÉXICO	.332	104	407	85	135	11	4	4	54	1	49	2	53	28	<b>14</b>	7	.408
2015	MÉXICO	.332	96	367	76	122	18	1	2	35	1	33	0	64	24	12	6	.403
2016	MÉXICO	.294	94	361	106	106	13	1	0	24	0	25	2	71	9	8	6	.335
2017	MÉXICO	.324	98	395	85	128	13	3	1	30	2	31	2	58	34	7	8	.380
2018.1	MÉXICO	.351	55	222	<b>54</b>	78	12	4	1	28	0	24	1	28	<b>23</b>	<b>10</b>	2	.455
2018.2	MÉXICO	.307	53	202	36	62	7	1	2	21	4	24	0	22	8	4	4	.381
2019	MÉXICO	.318	112	485	104	154	16	5	2	62	1	41	2	50	20	9	13	.384
2021	MÉXICO	.283	58	226	33	64	9	1	0	10	2	16	0	24	15	6	6	.332
2022	OAXACA	.337	83	309	66	104	15	2	6	38	1	34	1	39	6	3	10	.456
2023	OAX-MVA	.279	76	280	43	78	9	0	0	21	0	37	0	41	7	7	7	.311
<b>Totales:</b>	<b>11</b>	<b>.315</b>	<b>897</b>	<b>3303</b>	<b>713</b>	<b>1042</b>	<b>124</b>	<b>23</b>	<b>18</b>	<b>325</b>	<b>12</b>	<b>316</b>	<b>10</b>	<b>459</b>	<b>176</b>	<b>81</b>	<b>69</b>	<b>.383</b>

## FIGUEROA, JOSÉ AUGUSTO

José Augusto Figueroa Navarro (Nació: Magdalena, Sonora, diciembre 9, 1992)

Batea: D Tira: Z

OF

AÑO	EQUIPO	PCT	J	VB	CA	H	H2	H3	HR	CP	PP	BB	BI	SO	BR	AR	RDP	SLG
2015	MÉXICO	.306	36	72	12	22	4	1	0	10	1	2	0	17	3	1	4	.389
2016	MÉXICO	.287	94	275	41	79	13	5	4	36	1	17	1	66	3	4	6	.415
2017	MÉXICO	.350	40	117	18	41	7	3	1	14	1	4	0	26	1	2	4	.487
2018.1	OAXACA	.238	40	105	11	25	4	1	0	8	0	13	0	25	4	2	3	.295
2018.2	OAXACA	.118	6	17	1	2	1	0	0	0	0	0	0	4	0	0	0	.176
2019	OAXACA	.182	22	22	4	4	1	0	0	2	0	2	0	6	0	0	1	.227
2021	VERACRUZ	.235	44	115	12	27	8	1	3	16	2	6	0	27	2	2	4	.400
2022	MONTERREY	.200	16	35	7	7	1	0	0	2	0	7	0	14	0	0	0	.229
2023	GDL	.143	39	56	9	8	1	1	1	7	1	10	0	21	1	1	0	.250
<b>Totales:</b>	<b>8</b>	<b>.264</b>	<b>337</b>	<b>814</b>	<b>115</b>	<b>215</b>	<b>40</b>	<b>12</b>	<b>9</b>	<b>95</b>	<b>6</b>	<b>61</b>	<b>1</b>	<b>206</b>	<b>14</b>	<b>12</b>	<b>22</b>	<b>.376</b>

**FILIA, ERIC**

Eric Robert Fila (Nació: Carlsbad, California, EUA, julio 6, 1992) Batea: Z Tira: D OF

AÑO	EQUIPO	PCT	J	VB	CA	H	H2	H3	HR	CP	PP	BB	BI	SO	BR	AR	RDP	SLG
2023	OAX-MVA	.349	81	304	62	106	21	0	7	40	5	51	2	30	1	3	11	.487
<b>Totales:</b>	<b>1</b>	<b>.349</b>	<b>81</b>	<b>304</b>	<b>62</b>	<b>106</b>	<b>21</b>	<b>0</b>	<b>7</b>	<b>40</b>	<b>5</b>	<b>51</b>	<b>2</b>	<b>30</b>	<b>1</b>	<b>3</b>	<b>11</b>	<b>.487</b>

**FIMBRES, DAMIÁN**

Manuel Damián Fimbres Vázquez (Nació: Hermosillo, Sonora, abril 23, 1999) Batea: D Tira: D IF

AÑO	EQUIPO	PCT	J	VB	CA	H	H2	H3	HR	CP	PP	BB	BI	SO	BR	AR	RDP	SLG
2023	SALTILLO	.000	1	0	1	0	0	0	0	0	0	0	0	0	0	0	0	.000
<b>Totales:</b>	<b>1</b>	<b>.000</b>	<b>1</b>	<b>0</b>	<b>1</b>	<b>0</b>	<b>0</b>	<b>0</b>	<b>0</b>	<b>0</b>	<b>0</b>	<b>0</b>	<b>0</b>	<b>0</b>	<b>0</b>	<b>0</b>	<b>0</b>	<b>.000</b>

**FLORES, ALDO**

Aldo Flores López (Nació: Calvillo, Aguascalientes, septiembre 30, 1995) Batea: Z Tira: D IF

AÑO	EQUIPO	PCT	J	VB	CA	H	H2	H3	HR	CP	PP	BB	BI	SO	BR	AR	RDP	SLG
2014	AGS	.667	2	3	1	2	0	0	0	0	0	0	0	0	0	0	0	.667
2015	AGS	.162	32	37	5	6	2	0	0	0	0	3	0	7	0	1	1	.216
2016	AGS	.000	2	1	1	0	0	0	0	0	0	1	0	0	0	0	0	.000
2017	AGS	.209	17	43	5	9	0	0	1	2	0	2	0	14	1	0	0	.279
2018.1	AGS	.222	16	9	4	2	0	0	0	0	0	0	0	5	0	1	0	.222
2019	AGS	.222	21	9	6	2	0	0	2	5	0	1	0	2	0	0	0	.889
2021	AGS	.286	52	154	20	44	10	2	5	23	1	10	0	33	1	3	5	.474
2022	AGS	.254	60	181	30	46	11	0	9	32	0	18	0	44	1	5	6	.464
2023	AGS	.234	70	231	29	54	9	2	8	26	1	21	1	54	2	3	3	.394
<b>Totales:</b>	<b>9</b>	<b>.247</b>	<b>272</b>	<b>668</b>	<b>101</b>	<b>165</b>	<b>32</b>	<b>4</b>	<b>25</b>	<b>88</b>	<b>2</b>	<b>56</b>	<b>1</b>	<b>159</b>	<b>5</b>	<b>13</b>	<b>15</b>	<b>.419</b>

**FLORES, ALEJANDRO**

Guillermo Alejandro Flores Carrillo (Nació: Hermosillo, Sonora, diciembre 27, 1995) Batea: A Tira: D C

AÑO	EQUIPO	PCT	J	VB	CA	H	H2	H3	HR	CP	PP	BB	BI	SO	BR	AR	RDP	SLG
2016	LAGUNA	.184	28	49	6	9	1	0	0	5	0	9	0	17	2	1	2	.204
2017	LAGUNA	.269	93	294	44	79	21	2	8	41	3	24	1	90	2	3	2	.435
2019	YUCATÁN	.000	7	10	0	0	0	0	0	1	0	1	0	5	0	0	0	.000
2021	LAGUNA	.234	55	167	24	39	5	4	2	27	3	29	0	38	2	2	5	.347
2022	LAGUNA	.322	54	174	35	56	12	0	9	37	2	21	2	28	6	3	4	.546
2023	LAGUNA	.225	73	231	42	52	11	2	7	43	3	35	0	51	8	4	1	.381
<b>Totales:</b>	<b>6</b>	<b>.254</b>	<b>310</b>	<b>925</b>	<b>151</b>	<b>235</b>	<b>50</b>	<b>8</b>	<b>26</b>	<b>154</b>	<b>11</b>	<b>119</b>	<b>3</b>	<b>229</b>	<b>20</b>	<b>13</b>	<b>14</b>	<b>.410</b>

**FLORES, FERNANDO**

Fernando Flores Acosta (Nació: Hermosillo, Sonora, agosto 21, 1991) Batea: A Tira: D C

AÑO	EQUIPO	PCT	J	VB	CA	H	H2	H3	HR	CP	PP	BB	BI	SO	BR	AR	RDP	SLG
2011	CAMPECHE	.318	19	44	5	14	0	1	0	2	1	3	0	7	4	0	1	.364
2012	CAMPECHE	.283	95	318	26	90	21	2	6	49	1	14	4	60	4	1	5	.418
2013	CAMPECHE	.227	87	269	32	61	8	1	3	25	0	22	1	46	2	2	7	.297
2014	CAMPECHE	.274	101	339	41	93	12	4	3	33	1	27	5	51	1	3	9	.360
2015	CAMPECHE	.285	103	355	39	101	21	0	5	25	7	18	2	48	4	5	8	.386
2016	CAMPECHE	.294	101	350	51	103	21	1	9	61	3	21	0	67	1	3	12	.437
2017	CAMPECHE	.286	101	364	33	104	24	1	5	52	0	18	3	56	0	4	8	.398
2018.1	CAMPECHE	.278	45	158	20	44	12	0	2	22	1	12	0	27	2	0	5	.392
2018.2	CAMPECHE	.258	49	155	11	40	6	0	2	19	0	14	3	18	1	1	4	.335
2019	CAMPECHE	.227	53	150	12	34	5	0	2	17	0	12	1	29	0	0	3	.300
2021	SALTILLO	.270	42	137	23	37	6	0	3	23	0	10	0	16	0	1	5	.380
2022	LAGUNA	.245	66	208	25	51	11	0	3	29	1	24	4	37	1	2	14	.341
2023	TIJUANA	.216	42	102	9	22	3	0	3	11	1	7	2	28	0	0	3	.333
<b>Totales:</b>	<b>12</b>	<b>.269</b>	<b>904</b>	<b>2949</b>	<b>327</b>	<b>794</b>	<b>150</b>	<b>10</b>	<b>46</b>	<b>368</b>	<b>16</b>	<b>202</b>	<b>25</b>	<b>490</b>	<b>20</b>	<b>22</b>	<b>84</b>	<b>.374</b>

# BATEADORES ACTIVOS TEMPORADA 2023

## FLORES, JORGE

Jorge Antonio Flores Santana (Nació: Ensenada, Baja California, noviembre 25, 1991) Batea: D Tira: D IF

AÑO	EQUIPO	PCT	J	VB	CA	H	H2	H3	HR	CP	PP	BB	BI	SO	BR	AR	RDP	SLG
2018.1	PUE-MVA	.317	52	208	48	66	16	1	3	27	5	23	1	34	12	6	9	.447
2018.2	MONCLOVA	.268	45	149	33	40	3	1	3	14	1	14	1	21	3	3	4	.362
2019	YUCATÁN	.289	114	381	70	110	12	0	5	40	20	58	0	71	13	11	15	.360
2021	YUCATÁN	.259	56	170	24	44	3	1	0	23	7	16	1	20	5	4	5	.288
2022	PUEBLA	.336	84	277	67	93	27	3	4	44	11	60	0	40	20	12	6	.498
2023	PUE-OAX	.286	70	259	47	74	16	5	0	21	6	28	0	38	9	1	7	.386
<b>Totales:</b>	<b>5</b>	<b>.296</b>	<b>421</b>	<b>1444</b>	<b>289</b>	<b>427</b>	<b>77</b>	<b>11</b>	<b>15</b>	<b>169</b>	<b>50</b>	<b>199</b>	<b>3</b>	<b>224</b>	<b>62</b>	<b>37</b>	<b>46</b>	<b>.395</b>

## FLORES, JOEL

Joel Alonso Flores Balderrama (Nació: Delicias, Chihuahua, julio 30, 2004) Batea: D Tira: D IF

AÑO	EQUIPO	PCT	J	VB	CA	H	H2	H3	HR	CP	PP	BB	BI	SO	BR	AR	RDP	SLG
2023	LEÓN	.242	42	62	12	15	0	1	0	2	0	4	0	7	1	1	1	.274
<b>Totales:</b>	<b>1</b>	<b>.242</b>	<b>42</b>	<b>62</b>	<b>12</b>	<b>15</b>	<b>0</b>	<b>1</b>	<b>0</b>	<b>2</b>	<b>0</b>	<b>4</b>	<b>0</b>	<b>7</b>	<b>1</b>	<b>1</b>	<b>1</b>	<b>.274</b>

## FLORES, MARC

Marc Anthony Flores Beneke (Nació: Salinas, California, EUA, junio 11, 1992) Batea: Z Tira: D IF

AÑO	EQUIPO	PCT	J	VB	CA	H	H2	H3	HR	CP	PP	BB	BI	SO	BR	AR	RDP	SLG
2018.1	AGS	.325	32	77	16	25	7	0	6	22	2	11	3	19	2	0	0	.649
2018.2	AGS	.318	42	132	27	42	6	0	7	24	4	24	2	30	1	1	0	.523
2019	AGS	.316	104	351	82	111	13	2	32	103	9	88	6	84	1	1	5	.638
2021	AGS	.288	57	198	31	57	10	0	9	36	1	34	<b>5</b>	46	0	0	2	.475
2022	AGS-DGO	.275	80	233	46	64	8	0	11	47	3	49	2	60	1	3	6	.451
2023	TIJUANA	.205	41	78	7	16	1	0	2	8	1	9	1	21	0	0	3	.295
<b>Totales:</b>	<b>5</b>	<b>.295</b>	<b>356</b>	<b>1069</b>	<b>209</b>	<b>315</b>	<b>45</b>	<b>2</b>	<b>67</b>	<b>240</b>	<b>20</b>	<b>215</b>	<b>19</b>	<b>260</b>	<b>5</b>	<b>5</b>	<b>16</b>	<b>.529</b>

## FLORES, OZIEL

Alan Oziel Flores García (Nació: Guadalajara, Jalisco, septiembre 12, 1997) Batea: A Tira: D IF

AÑO	EQUIPO	PCT	J	VB	CA	H	H2	H3	HR	CP	PP	BB	BI	SO	BR	AR	RDP	SLG
2018.1	OAXACA	.214	23	56	6	12	1	1	1	2	1	9	0	11	0	0	0	.321
2018.2	OAX-MEX	.125	24	8	9	1	0	0	0	0	0	1	0	3	2	0	0	.125
2019	OAX-MEX	.188	47	48	13	9	1	0	0	4	1	1	0	16	1	3	1	.208
2021	OAX-VER	.186	21	43	5	8	4	1	0	4	1	4	0	12	1	2	0	.326
2022	OAXACA	.250	47	92	15	23	4	3	0	5	1	8	0	24	3	1	0	.359
2023	OAXACA	.216	31	74	6	16	1	1	0	1	1	4	0	19	3	1	3	.257
<b>Totales:</b>	<b>5</b>	<b>.215</b>	<b>193</b>	<b>321</b>	<b>54</b>	<b>69</b>	<b>11</b>	<b>6</b>	<b>1</b>	<b>16</b>	<b>5</b>	<b>27</b>	<b>0</b>	<b>85</b>	<b>10</b>	<b>7</b>	<b>4</b>	<b>.296</b>

## FLORES, RAMÓN

Ramón Emilio Flores Devia (Nació: Barinas, Venezuela, marzo 26, 1992) Batea: Z Tira: Z OF

AÑO	EQUIPO	PCT	J	VB	CA	H	H2	H3	HR	CP	PP	BB	BI	SO	BR	AR	RDP	SLG
2022	MÉXICO	.382	78	288	58	110	18	5	10	67	3	39	0	44	2	2	7	.583
2023	MÉXICO	.319	84	317	69	101	28	2	3	45	5	57	1	46	1	2	3	.448
<b>Totales:</b>	<b>2</b>	<b>.349</b>	<b>162</b>	<b>605</b>	<b>127</b>	<b>211</b>	<b>46</b>	<b>7</b>	<b>13</b>	<b>112</b>	<b>8</b>	<b>96</b>	<b>1</b>	<b>90</b>	<b>3</b>	<b>4</b>	<b>10</b>	<b>.512</b>

## FLORES, RUDY

Rudy Brandon Flores (Nació: Corpus Christi, Texas, EUA, diciembre 12, 1990) Batea: Z Tira: D IF

AÑO	EQUIPO	PCT	J	VB	CA	H	H2	H3	HR	CP	PP	BB	BI	SO	BR	AR	RDP	SLG
2019	DOS LAREDOS.323	.89	310	60	100	14	1	23	65	8	26	2	87	0	1	6	.597	
2021	DOS LAREDOS.327	<b>66</b>	248	38	81	17	0	6	42	5	25	1	77	0	0	4	.468	
2022	DOS LAREDOS.320	.74	244	36	78	10	0	10	48	7	17	1	72	0	0	6	.484	
2023	DOS LAREDOS.242	.51	165	16	40	9	1	1	29	0	11	0	50	0	1	3	.327	
<b>Totales:</b>	<b>4</b>	<b>.309</b>	<b>280</b>	<b>967</b>	<b>150</b>	<b>299</b>	<b>50</b>	<b>2</b>	<b>40</b>	<b>184</b>	<b>20</b>	<b>79</b>	<b>4</b>	<b>286</b>	<b>0</b>	<b>2</b>	<b>19</b>	<b>.489</b>

**FORBES, TI'QUAN**

Edward Ti'Quan Forbes Silas (Nació: Columbia, Mississippi, EUA, agosto 26, 1996) Batea: D Tira: D IF

AÑO	EQUIPO	PCT	J	VB	CA	H	H2	H3	HR	CP	PP	BB	BI	SO	BR	AR	RDP	SLG
2023	YUCATÁN	.120	9	25	2	3	0	0	0	0	2	1	0	8	0	0	2	.120
<b>Totales:</b>	<b>1</b>	<b>.120</b>	<b>9</b>	<b>25</b>	<b>2</b>	<b>3</b>	<b>0</b>	<b>0</b>	<b>0</b>	<b>0</b>	<b>2</b>	<b>1</b>	<b>0</b>	<b>8</b>	<b>0</b>	<b>0</b>	<b>2</b>	<b>.120</b>

**FRANCO, CARLOS**

Carlos Roberto Franco Lara (Nació: Bani, República Dominicana, diciembre 20, 1991) Batea: Z Tira: D IF

AÑO	EQUIPO	PCT	J	VB	CA	H	H2	H3	HR	CP	PP	BB	BI	SO	BR	AR	RDP	SLG
2021	TAB-OAX	.255	43	149	33	38	9	0	9	34	1	28	0	41	1	0	3	.497
2023	TABASCO	.339	19	62	10	21	2	0	4	14	0	14	0	19	0	0	2	.565
<b>Totales:</b>	<b>2</b>	<b>.280</b>	<b>62</b>	<b>211</b>	<b>43</b>	<b>59</b>	<b>11</b>	<b>0</b>	<b>13</b>	<b>48</b>	<b>1</b>	<b>42</b>	<b>0</b>	<b>60</b>	<b>1</b>	<b>0</b>	<b>5</b>	<b>.517</b>

**FRANCO, RAFAEL**

Rafael Franco Jáuregui (Nació: Parral, Chihuahua, junio 20, 2001) Batea: D Tira: D OF

AÑO	EQUIPO	PCT	J	VB	CA	H	H2	H3	HR	CP	PP	BB	BI	SO	BR	AR	RDP	SLG
2023	MONTERREY	.200	16	5	3	1	0	0	0	3	1	1	0	2	0	0	0	.200
<b>Totales:</b>	<b>1</b>	<b>.200</b>	<b>16</b>	<b>5</b>	<b>3</b>	<b>1</b>	<b>0</b>	<b>0</b>	<b>0</b>	<b>3</b>	<b>1</b>	<b>1</b>	<b>0</b>	<b>2</b>	<b>0</b>	<b>0</b>	<b>0</b>	<b>.200</b>

**FUENMAYOR, BALBINO**

Balbino Rafael Fuenmayor Piña (Nació: Valencia, Venezuela, noviembre 26, 1989) Batea: D Tira: D IF

AÑO	EQUIPO	PCT	J	VB	CA	H	H2	H3	HR	CP	PP	BB	BI	SO	BR	AR	RDP	SLG
2017	ÁGUILA VER	.302	86	334	44	101	13	1	16	64	4	26	1	52	0	0	10	.491
2018.1	DOS LAREDOS	.348	48	184	21	64	10	0	9	34	5	9	3	32	0	0	1	.549
2018.2	DOS LAREDOS	.372	56	226	29	84	14	0	9	46	4	14	6	37	0	0	6	.553
2019	DOS LAREDOS	.334	107	416	73	139	20	1	31	90	4	27	5	76	2	1	13	.611
2021	DOS LAREDOS	.295	64	241	32	71	11	0	9	41	4	16	1	42	1	0	8	.452
2022	DOS LAREDOS	.320	60	225	33	72	9	0	11	45	7	10	1	46	0	0	14	.507
2023	DOS LAREDOS	.268	62	228	20	61	9	0	7	28	1	10	1	54	0	0	7	.399
<b>Totales:</b>	<b>6</b>	<b>.319</b>	<b>483</b>	<b>1854</b>	<b>252</b>	<b>592</b>	<b>86</b>	<b>2</b>	<b>92</b>	<b>348</b>	<b>29</b>	<b>112</b>	<b>18</b>	<b>339</b>	<b>3</b>	<b>1</b>	<b>59</b>	<b>.517</b>

**GAITÁN, ALONSO**

José Alonso Gaitán López (Nació: Tijuana, Baja California, febrero 23, 1998) Batea: D Tira: D OF

AÑO	EQUIPO	PCT	J	VB	CA	H	H2	H3	HR	CP	PP	BB	BI	SO	BR	AR	RDP	SLG
2016	TIJUANA	.000	1	0	0	0	0	0	0	0	0	0	0	0	0	0	0	.000
2019	TIJUANA	.500	2	2	1	1	0	0	0	0	0	0	0	1	0	0	0	.500
2021	VERACRUZ	.083	7	12	2	1	0	0	0	0	0	0	0	5	1	0	0	.083
2022	VERACRUZ	.241	59	133	24	32	9	2	2	18	2	9	0	29	10	2	4	.383
2023	VERACRUZ	.287	72	251	27	72	18	0	5	37	4	18	0	63	5	1	5	.418
<b>Totales:</b>	<b>5</b>	<b>.266</b>	<b>141</b>	<b>398</b>	<b>54</b>	<b>106</b>	<b>27</b>	<b>2</b>	<b>7</b>	<b>55</b>	<b>6</b>	<b>27</b>	<b>0</b>	<b>98</b>	<b>16</b>	<b>3</b>	<b>9</b>	<b>.397</b>

**GALAVIZ, GILBERTO**

Gilberto Galaviz Dimas (Nació: Los Mochis, Sinaloa, septiembre 4, 1991) Batea: D Tira: D C

AÑO	EQUIPO	PCT	J	VB	CA	H	H2	H3	HR	CP	PP	BB	BI	SO	BR	AR	RDP	SLG
2011	LAGUNA	.263	6	19	1	5	0	0	0	4	0	0	0	4	2	0	2	.263
2012	LAGUNA	.257	52	140	15	36	5	0	3	13	1	6	0	24	0	1	2	.357
2013	LAGUNA	.323	66	223	28	72	16	0	5	27	4	13	3	31	1	0	8	.462
2014	LAGUNA	.169	32	59	8	10	3	1	0	4	0	2	0	12	0	0	4	.254
2015	LAGUNA	.315	79	235	26	74	12	0	2	36	3	14	0	27	0	1	15	.391
2016	LAG-TIJ	.265	24	49	6	13	1	0	1	6	2	2	0	7	0	0	4	.347
2017	TIGRES QR	.276	53	134	11	37	5	0	0	10	2	8	0	8	1	1	6	.313
2018.1	DOS LAREDOS.237	.43	131	15	31	11	0	1	13	1	4	0	17	2	0	0	<b>11</b>	.344
2018.2	DOS LAREDOS.246	.24	69	8	17	4	0	1	13	1	5	0	7	0	0	0	1	.348

CONTINUA



# BATEADORES ACTIVOS TEMPORADA 2023

CONTINUÍA

## GALAVIZ, GILBERTO

Gilberto Galaviz Dimas (Nació: Los Mochis, Sinaloa, septiembre 4, 1991)

Batea: D Tira: D

C

AÑO	EQUIPO	PCT	J	VB	CA	H	H2	H3	HR	CP	PP	BB	BI	SO	BR	AR	RDP	SLG
2019	TAB-TIJ	.263	66	213	24	56	5	0	2	21	6	13	2	26	0	2	13	.315
2021	TABASCO	.283	59	184	19	52	4	0	4	28	1	16	1	21	0	0	12	.370
2022	AGS	.359	43	131	18	47	5	0	1	15	3	7	0	13	0	2	6	.420
2023	AGS-MVA	.192	36	104	10	20	4	0	0	12	0	5	0	17	0	0	5	.231
<b>Totales:</b>	<b>12</b>	<b>.278</b>	<b>583</b>	<b>1691</b>	<b>189</b>	<b>470</b>	<b>75</b>	<b>1</b>	<b>20</b>	<b>202</b>	<b>24</b>	<b>95</b>	<b>6</b>	<b>214</b>	<b>6</b>	<b>7</b>	<b>89</b>	<b>.359</b>

## GALAZ, AHMED

Ahmed Alexi Galaz Apodaca (Nació: Hermosillo, Sonora, agosto 22, 2002)

Batea: D Tira: D

OF

AÑO	EQUIPO	PCT	J	VB	CA	H	H2	H3	HR	CP	PP	BB	BI	SO	BR	AR	RDP	SLG
2023	PUEBLA	.000	2	2	0	0	0	0	0	0	0	0	0	2	0	0	0	.000
<b>Totales:</b>	<b>1</b>	<b>.000</b>	<b>2</b>	<b>2</b>	<b>0</b>	<b>0</b>	<b>0</b>	<b>0</b>	<b>0</b>	<b>0</b>	<b>0</b>	<b>0</b>	<b>0</b>	<b>2</b>	<b>0</b>	<b>0</b>	<b>0</b>	<b>.000</b>

## GAMBOA, JUAN CARLOS

Juan Carlos Gamboa Argüelles (Nació: Los Mochis, Sinaloa, abril 18, 1991)

Batea: Z Tira: D

IF

AÑO	EQUIPO	PCT	J	VB	CA	H	H2	H3	HR	CP	PP	BB	BI	SO	BR	AR	RDP	SLG
2010	MÉXICO	.375	5	8	1	3	0	1	0	2	0	1	0	2	0	0	0	.625
2011	MÉXICO	.265	21	49	13	13	4	0	2	9	0	3	0	11	1	0	3	.469
2014	MÉXICO	.306	95	307	54	94	22	4	7	50	4	38	5	56	6	6	3	.472
2015	MÉXICO	.324	84	259	44	84	20	0	6	45	4	33	3	45	4	7	7	.471
2016	MÉXICO	.321	90	299	52	96	17	1	9	53	4	27	5	60	2	3	5	.475
2017	MÉXICO	.329	29	85	14	28	6	0	2	12	1	14	1	15	3	1	2	.471
2018.1	MÉXICO	.299	35	97	17	29	10	1	0	31	3	22	0	11	1	2	1	.423
2018.2	MÉXICO	.313	55	179	34	56	8	0	7	34	1	31	1	27	5	1	5	.475
2019	MÉXICO	.345	99	333	71	115	22	0	11	60	4	54	4	71	4	4	12	.511
2021	MÉXICO	.297	45	148	28	44	10	1	7	32	0	13	0	31	1	0	1	.520
2022	MÉXICO	.363	74	248	66	90	21	2	16	54	3	36	0	46	0	1	3	.657
2023	MÉXICO	.311	62	219	36	68	15	1	3	41	1	37	2	35	3	1	6	.429
<b>Totales:</b>	<b>11</b>	<b>.323</b>	<b>694</b>	<b>2231</b>	<b>430</b>	<b>720</b>	<b>155</b>	<b>11</b>	<b>70</b>	<b>423</b>	<b>25</b>	<b>309</b>	<b>21</b>	<b>410</b>	<b>30</b>	<b>26</b>	<b>48</b>	<b>.496</b>

## GARCÍA, ALAN

Omar Alan García (Nació: Nogales, Arizona, EUA, enero 31, 1997)

Batea: Z Tira: Z

OF

AÑO	EQUIPO	PCT	J	VB	CA	H	H2	H3	HR	CP	PP	BB	BI	SO	BR	AR	RDP	SLG
2018.2	PUEBLA	.259	25	54	10	14	5	0	1	11	0	18	2	13	1	0	0	.407
2019	PUEBLA	.213	63	94	8	20	5	1	2	12	0	9	2	24	1	1	2	.351
2021	MONCLOVA	.313	39	96	13	30	3	0	0	15	1	18	3	23	1	1	1	.344
2022	GDL-LEO	.288	74	219	32	63	12	1	6	33	5	9	2	61	3	4	7	.434
2023	LEÓN	.222	12	9	1	2	0	0	0	0	0	0	0	3	0	0	0	.222
<b>Totales:</b>	<b>5</b>	<b>.273</b>	<b>213</b>	<b>472</b>	<b>64</b>	<b>129</b>	<b>25</b>	<b>2</b>	<b>9</b>	<b>71</b>	<b>6</b>	<b>54</b>	<b>9</b>	<b>124</b>	<b>6</b>	<b>6</b>	<b>10</b>	<b>.392</b>

## GARCÍA, ANTHONY

Anthony García Romero (Nació: Carolina, Puerto Rico, enero 4, 1992)

Batea: D Tira: D

OF

AÑO	EQUIPO	PCT	J	VB	CA	H	H2	H3	HR	CP	PP	BB	BI	SO	BR	AR	RDP	SLG
2021	GDL	.316	36	114	30	36	6	1	9	26	5	18	0	25	4	0	2	.623
2022	GDL	.346	47	159	43	55	8	0	13	43	4	32	1	44	6	3	7	.642
2023	GDL-SLT-YUC	.296	64	233	46	69	13	0	12	54	2	47	0	53	5	3	3	.506
<b>Totales:</b>	<b>3</b>	<b>.316</b>	<b>147</b>	<b>506</b>	<b>119</b>	<b>160</b>	<b>27</b>	<b>1</b>	<b>34</b>	<b>123</b>	<b>11</b>	<b>97</b>	<b>1</b>	<b>122</b>	<b>15</b>	<b>6</b>	<b>12</b>	<b>.575</b>

## GARCÍA, DERMIS

Dermis García Hernández (Nació: Santo Domingo, República Dominicana, enero 7, 1998)

Batea: D Tira: D

IF

AÑO	EQUIPO	PCT	J	VB	CA	H	H2	H3	HR	CP	PP	BB	BI	SO	BR	AR	RDP	SLG
2023	LAGUNA	.071	3	14	1	1	0	0	0	0	0	0	0	5	0	0	0	.071
<b>Totales:</b>	<b>1</b>	<b>.071</b>	<b>3</b>	<b>14</b>	<b>1</b>	<b>1</b>	<b>0</b>	<b>0</b>	<b>0</b>	<b>0</b>	<b>0</b>	<b>0</b>	<b>0</b>	<b>5</b>	<b>0</b>	<b>0</b>	<b>0</b>	<b>.071</b>

**GARCÍA, EDSON**

Edson Daniel García Bejarano (Nació: Puebla, Puebla, septiembre 11, 1992)

Batea: A Tira: D

IF

AÑO	EQUIPO	PCT	J	VB	CA	H	H2	H3	HR	CP	PP	BB	BI	SO	BR	AR	RDP	SLG
2012	TIGRES QR	.200	4	5	0	1	0	0	0	1	0	0	0	0	0	0	1	.200
2013	YUCATÁN	.218	54	87	17	19	1	2	1	13	0	15	0	18	3	1	0	.310
2014	YUCATÁN	.237	97	355	46	84	9	5	2	20	2	34	0	49	6	8	3	.307
2015	YUCATÁN	.210	64	124	19	26	6	1	1	17	1	18	0	15	3	2	3	.298
2016	TIJUANA	.239	48	109	19	26	5	2	2	13	3	10	1	17	3	3	0	.376
2017	TIJ-AGS	.263	84	255	38	67	13	3	6	28	9	18	1	38	5	4	5	.408
2018.1	AGS	.253	53	198	29	50	5	0	3	17	3	21	1	27	5	3	6	.323
2018.2	AGS	.179	32	78	8	14	1	0	1	4	1	7	1	12	2	2	1	.231
2019	AGS	.280	117	397	72	111	24	5	12	72	9	52	1	80	8	5	8	.456
2021	TIJUANA	.146	39	89	7	13	2	0	0	7	0	3	0	22	2	2	2	.169
2022	AGS	.303	85	323	57	98	13	2	10	51	4	39	3	50	3	<b>13</b>	6	.449
2023	MONCLOVA	.269	58	193	28	52	9	0	3	25	1	17	0	31	6	4	4	.363
<b>Totales:</b>	<b>11</b>	<b>.254</b>	<b>735</b>	<b>2213</b>	<b>340</b>	<b>561</b>	<b>88</b>	<b>20</b>	<b>41</b>	<b>268</b>	<b>33</b>	<b>234</b>	<b>8</b>	<b>359</b>	<b>46</b>	<b>47</b>	<b>39</b>	<b>.367</b>

**GARCÍA, EDWIN**

Edwin Rubén García Salinas (Nació: Valencia, Venezuela, marzo 1, 1991)

Batea: D Tira: D

IF

AÑO	EQUIPO	PCT	J	VB	CA	H	H2	H3	HR	CP	PP	BB	BI	SO	BR	AR	RDP	SLG
2021	TABASCO	.362	55	213	28	77	9	1	1	35	2	24	0	23	1	3	5	.427
2022	TABASCO	.289	73	253	45	73	12	0	4	44	3	34	0	32	3	0	9	.383
2023	SALTILLO	.341	25	91	15	31	8	1	1	13	0	8	0	14	1	1	2	.484
<b>Totales:</b>	<b>3</b>	<b>.325</b>	<b>153</b>	<b>557</b>	<b>88</b>	<b>181</b>	<b>29</b>	<b>2</b>	<b>6</b>	<b>92</b>	<b>5</b>	<b>66</b>	<b>0</b>	<b>69</b>	<b>5</b>	<b>4</b>	<b>16</b>	<b>.417</b>

**GARCÍA, HANZEL**

Hanzel García Villa (Nació: Santa Ana, Sonora, julio 1, 2001)

Batea: D Tira: D

IF

AÑO	EQUIPO	PCT	J	VB	CA	H	H2	H3	HR	CP	PP	BB	BI	SO	BR	AR	RDP	SLG
2022	LEÓN	.333	5	3	2	1	0	0	0	0	0	0	0	2	0	0	0	.333
2023	LEÓN	.118	18	34	1	4	0	0	1	2	0	1	0	12	0	0	1	.206
<b>Totales:</b>	<b>2</b>	<b>.135</b>	<b>23</b>	<b>37</b>	<b>3</b>	<b>5</b>	<b>0</b>	<b>0</b>	<b>1</b>	<b>2</b>	<b>0</b>	<b>1</b>	<b>0</b>	<b>14</b>	<b>0</b>	<b>0</b>	<b>1</b>	<b>.216</b>

**GARCÍA, JALEN**

Jalen Dale García (Nació: Billings, Montana, EUA, agosto 3, 1996)

Batea: D Tira: D

OF

AÑO	EQUIPO	PCT	J	VB	CA	H	H2	H3	HR	CP	PP	BB	BI	SO	BR	AR	RDP	SLG
2023	TIGRES QR	.000	3	8	1	0	0	0	0	0	0	1	0	4	0	0	0	.000
<b>Totales:</b>	<b>1</b>	<b>.000</b>	<b>3</b>	<b>8</b>	<b>1</b>	<b>0</b>	<b>0</b>	<b>0</b>	<b>0</b>	<b>0</b>	<b>0</b>	<b>1</b>	<b>0</b>	<b>4</b>	<b>0</b>	<b>0</b>	<b>0</b>	<b>.000</b>

**GARCÍA, JUAN CARLOS**

Juan Carlos García Zepeda (Nació: Puebla, Puebla, enero 2, 1993)

Batea: D Tira: D

C

AÑO	EQUIPO	PCT	J	VB	CA	H	H2	H3	HR	CP	PP	BB	BI	SO	BR	AR	RDP	SLG
2012	PUEBLA	.286	18	28	3	8	1	0	0	4	0	1	0	11	0	0	1	.321
2013	PUEBLA	.179	16	28	2	5	0	1	0	1	1	1	0	12	0	0	1	.250
2014	PUEBLA	.184	26	49	11	9	2	0	1	2	1	7	0	21	1	0	2	.286
2016	PUEBLA	.167	4	6	2	1	0	0	1	3	0	0	0	1	0	0	0	.667
2017	ÁGUILA VER	.333	25	39	5	13	1	0	1	8	0	4	0	13	0	0	0	.436
2018.1	DOS LAREDOS	.225	22	40	4	9	1	0	2	7	1	1	0	13	0	1	3	.400
2018.2	DOS LAREDOS	.167	8	6	1	1	0	0	0	0	0	1	0	1	0	0	0	.167
2019	AGS	.263	29	57	9	15	2	0	1	7	1	8	0	16	0	0	2	.351
2021	AGS	.268	20	41	3	11	0	0	1	5	1	0	0	10	1	0	0	.341
2022	AGS	.286	9	14	2	4	2	0	0	1	0	0	0	6	0	0	0	.429
2023	AGS	.167	18	30	3	5	1	0	0	3	0	7	0	10	1	0	1	.200
<b>Totales:</b>	<b>10</b>	<b>.240</b>	<b>195</b>	<b>338</b>	<b>45</b>	<b>81</b>	<b>10</b>	<b>1</b>	<b>7</b>	<b>41</b>	<b>5</b>	<b>30</b>	<b>0</b>	<b>114</b>	<b>3</b>	<b>1</b>	<b>10</b>	<b>.337</b>

# BATEADORES ACTIVOS TEMPORADA 2023

## GARCÍA, KEVIN

Kevin García Ruelas (Nació: El Centro, California, EUA, septiembre 17, 1992)

Batea: A Tira: D

C

AÑO	EQUIPO	PCT	J	VB	CA	H	H2	H3	HR	CP	PP	BB	BI	SO	BR	AR	RDP	SLG
2021	PUEBLA	.250	26	60	7	15	3	0	2	8	2	3	0	6	0	0	1	.400
2022	PUEBLA	.283	20	53	6	15	1	0	2	8	1	3	0	13	0	0	2	.415
2023	MVA-VER	.154	12	26	0	4	0	0	0	1	1	1	0	7	0	0	0	.154
<b>Totales:</b>	<b>3</b>	<b>.245</b>	<b>58</b>	<b>139</b>	<b>13</b>	<b>34</b>	<b>4</b>	<b>0</b>	<b>4</b>	<b>17</b>	<b>4</b>	<b>7</b>	<b>0</b>	<b>26</b>	<b>0</b>	<b>0</b>	<b>3</b>	<b>.360</b>

## GARCÍA, ROBEL

Robel Estival García Rodríguez (Nació: Las Matas de Farfán, República Dominicana, marzo 28, 1993)

Batea: A Tira: D

IF

AÑO	EQUIPO	PCT	J	VB	CA	H	H2	H3	HR	CP	PP	BB	BI	SO	BR	AR	RDP	SLG
2023	YUCATÁN	.191	13	47	5	9	3	0	0	5	1	7	0	16	0	1	0	.255
<b>Totales:</b>	<b>1</b>	<b>.191</b>	<b>13</b>	<b>47</b>	<b>5</b>	<b>9</b>	<b>3</b>	<b>0</b>	<b>0</b>	<b>5</b>	<b>1</b>	<b>7</b>	<b>0</b>	<b>16</b>	<b>0</b>	<b>1</b>	<b>0</b>	<b>.255</b>

## GARCÍA, SEBASTIÁN

Sebastián García Ortega (Nació: Culiacán, Sinaloa, noviembre 8, 2002)

Batea: D Tira: D

IF

AÑO	EQUIPO	PCT	J	VB	CA	H	H2	H3	HR	CP	PP	BB	BI	SO	BR	AR	RDP	SLG
2021	OAXACA	.280	18	25	2	7	0	0	0	1	0	2	0	1	0	1	1	.280
2022	OAXACA	.267	10	15	3	4	2	0	0	4	0	0	0	1	0	0	1	.400
2023	OAXACA	.259	33	58	7	15	0	0	0	5	0	8	0	7	0	0	0	.259
<b>Totales:</b>	<b>3</b>	<b>.265</b>	<b>61</b>	<b>98</b>	<b>12</b>	<b>26</b>	<b>2</b>	<b>0</b>	<b>0</b>	<b>10</b>	<b>0</b>	<b>10</b>	<b>0</b>	<b>9</b>	<b>0</b>	<b>1</b>	<b>2</b>	<b>.286</b>

## GARZA, SAÚL

Saúl Rubén Garza (Nació: McAllen, Texas, EUA, abril 9, 1988)

Batea: D Tira: D

C

AÑO	EQUIPO	PCT	J	VB	CA	H	H2	H3	HR	CP	PP	BB	BI	SO	BR	AR	RDP	SLG
2023	TIJUANA	.200	37	70	13	14	4	1	3	9	2	5	1	28	2	0	2	.414
<b>Totales:</b>	<b>1</b>	<b>.200</b>	<b>37</b>	<b>70</b>	<b>13</b>	<b>14</b>	<b>4</b>	<b>1</b>	<b>3</b>	<b>9</b>	<b>2</b>	<b>5</b>	<b>1</b>	<b>28</b>	<b>2</b>	<b>0</b>	<b>2</b>	<b>.414</b>

## GARZÓN, CARLOS

Carlos Eduardo Garzón Ugalde (Nació: Oaxaca, Oaxaca, mayo 14, 1992)

Batea: D Tira: D

C

AÑO	EQUIPO	PCT	J	VB	CA	H	H2	H3	HR	CP	PP	BB	BI	SO	BR	AR	RDP	SLG
2011	OAXACA	.143	8	7	1	1	1	0	0	0	0	1	0	2	0	0	0	.286
2012	MÉXICO	.000	2	2	0	0	0	0	0	0	0	0	0	1	0	0	0	.000
2014	MÉXICO	.167	5	6	0	1	0	0	0	0	1	0	0	0	0	0	0	.167
2015	OAXACA	.296	50	71	13	21	6	0	1	8	1	6	0	18	0	2	0	.423
2016	OAXACA	.152	55	99	6	15	1	0	0	4	1	7	0	28	1	1	7	.162
2017	OAXACA	.333	5	9	1	3	1	0	0	2	0	0	0	0	0	0	1	.444
2018.1	DURANGO	.286	28	63	12	18	2	0	2	14	1	4	0	16	1	1	3	.413
2018.2	DURANGO	.256	30	82	12	21	4	0	1	4	0	7	0	23	0	1	2	.341
2019	DURANGO	.267	85	266	34	71	13	0	1	31	5	32	0	66	0	4	7	.327
2021	DURANGO	.265	37	113	12	30	8	0	3	18	3	10	0	33	0	0	6	.416
2022	DURANGO	.313	24	64	11	20	2	0	2	14	1	5	0	16	1	1	1	.438
2023	DURANGO	.250	25	60	6	15	4	0	1	11	0	7	0	14	1	0	2	.367
<b>Totales:</b>	<b>11</b>	<b>.257</b>	<b>354</b>	<b>842</b>	<b>108</b>	<b>216</b>	<b>42</b>	<b>0</b>	<b>11</b>	<b>106</b>	<b>13</b>	<b>79</b>	<b>0</b>	<b>217</b>	<b>4</b>	<b>10</b>	<b>29</b>	<b>.346</b>

## GASTÉLUM, CHRISTOPHER

Christopher Iván Gastélum Bossy (Nació: Huatabampo, Sonora, octubre 19, 2004)

Batea: D Tira: D

IF

AÑO	EQUIPO	PCT	J	VB	CA	H	H2	H3	HR	CP	PP	BB	BI	SO	BR	AR	RDP	SLG
2022	GDL	.333	4	18	4	6	2	1	0	4	0	0	0	3	2	0	0	.556
2023	GDL	.238	11	21	0	5	0	0	0	1	2	2	0	4	2	1	1	.238
<b>Totales:</b>	<b>2</b>	<b>.282</b>	<b>15</b>	<b>39</b>	<b>4</b>	<b>11</b>	<b>2</b>	<b>1</b>	<b>0</b>	<b>5</b>	<b>2</b>	<b>2</b>	<b>0</b>	<b>7</b>	<b>4</b>	<b>1</b>	<b>1</b>	<b>.385</b>

**GATEWOOD, HENRY**

Henry Jacob Gatewood (Nació: Visalia, California, EUA, septiembre 25, 1995) Batea: D Tira: D IF

AÑO	EQUIPO	PCT	J	VB	CA	H	H2	H3	HR	CP	PP	BB	BI	SO	BR	AR	RDP	SLG
2023	DOS LAREDOS	.252	78	274	33	69	15	2	6	36	3	23	0	87	5	2	4	.387
<b>Totales:</b>	<b>1</b>	<b>.252</b>	<b>78</b>	<b>274</b>	<b>33</b>	<b>69</b>	<b>15</b>	<b>2</b>	<b>6</b>	<b>36</b>	<b>3</b>	<b>23</b>	<b>0</b>	<b>87</b>	<b>5</b>	<b>2</b>	<b>4</b>	<b>.387</b>

**GERMÁN, LEO**

Leonardo Missael Germán Hurtado (Nació: Culiacán, Sinaloa, enero 10, 1993) Batea: D Tira: D OF

AÑO	EQUIPO	PCT	J	VB	CA	H	H2	H3	HR	CP	PP	BB	BI	SO	BR	AR	RDP	SLG
2013	MONTERREY	.246	56	57	16	14	2	1	1	5	2	2	0	17	3	2	0	.368
2014	MONTERREY	.230	57	100	19	23	3	0	2	10	4	6	0	21	4	1	1	.320
2015	MONTERREY	.200	57	85	18	17	1	1	1	10	3	8	0	19	7	1	3	.271
2016	MONTERREY	.317	81	142	34	45	9	3	3	20	2	7	0	31	13	1	4	.486
2017	MONTERREY	.314	103	357	53	112	16	1	0	30	6	20	1	75	24	9	15	.364
2018.1	MONTERREY	.280	46	161	23	45	9	3	1	16	3	11	0	34	7	8	2	.391
2018.2	MONTERREY	.260	24	50	9	13	1	0	1	2	1	0	0	8	2	2	1	.340
2019	DOS LAREDOS	.322	105	379	59	122	20	3	10	32	6	27	1	75	7	<b>16</b>	7	.470
2021	VERACRUZ	.194	45	108	19	21	4	1	2	9	2	14	0	17	7	3	2	.306
2022	CAM-PUE	.328	83	311	62	102	20	3	8	37	4	28	1	53	18	11	5	.489
2023	PUEBLA	.213	60	169	11	36	6	2	2	17	2	19	1	36	7	4	7	.308
<b>Totales:</b>	<b>10</b>	<b>.287</b>	<b>717</b>	<b>1919</b>	<b>323</b>	<b>550</b>	<b>91</b>	<b>18</b>	<b>31</b>	<b>188</b>	<b>35</b>	<b>142</b>	<b>4</b>	<b>386</b>	<b>99</b>	<b>58</b>	<b>47</b>	<b>.401</b>

**GIANSANTI, ANTHONY**

Anthony Michael Giansanti (Nació: New London, Connecticut, EUA, septiembre 28, 1988) Batea: D Tira: D OF

AÑO	EQUIPO	PCT	J	VB	CA	H	H2	H3	HR	CP	PP	BB	BI	SO	BR	AR	RDP	SLG
2021	LEO-MTY	.308	53	208	37	64	12	0	6	36	1	14	0	44	4	4	7	.452
2022	VERACRUZ	.360	53	186	41	67	19	0	9	30	2	15	1	33	1	1	6	.608
2023	VER-SLT	.283	32	113	17	32	4	1	3	15	1	12	0	26	2	0	3	.416
<b>Totales:</b>	<b>3</b>	<b>.321</b>	<b>138</b>	<b>507</b>	<b>95</b>	<b>163</b>	<b>35</b>	<b>1</b>	<b>18</b>	<b>81</b>	<b>4</b>	<b>41</b>	<b>1</b>	<b>103</b>	<b>7</b>	<b>5</b>	<b>16</b>	<b>.501</b>

**GÓMEZ, AMÍLCAR**

Amílcar Emmanuel Gómez Sánchez (Nació: Guadalajara, Jalisco, enero 27, 1995) Batea: D Tira: D OF

AÑO	EQUIPO	PCT	J	VB	CA	H	H2	H3	HR	CP	PP	BB	BI	SO	BR	AR	RDP	SLG
2014	AGS	.000	5	6	1	0	0	0	0	0	1	0	0	2	0	0	0	.000
2015	AGS	.161	19	31	3	5	1	0	1	2	0	4	0	7	0	0	1	.290
2017	AGS	.207	45	58	12	12	1	1	2	7	0	10	0	15	0	0	2	.362
2018.1	AGS	.256	34	43	5	11	3	0	1	6	0	2	0	7	1	1	0	.395
2018.2	AGS	.200	7	5	0	1	0	0	0	0	0	0	0	3	0	0	0	.200
2019	AGS	.186	42	43	9	8	3	0	0	1	0	5	0	14	0	1	0	.256
2021	AGS	.268	53	168	22	45	9	2	0	22	0	16	0	41	1	2	4	.345
2022	AGS	.288	80	215	39	62	11	0	7	26	0	31	1	71	2	5	2	.437
2023	AGS	.236	70	165	28	39	11	0	3	20	2	31	1	47	2	3	3	.358
<b>Totales:</b>	<b>8</b>	<b>.249</b>	<b>355</b>	<b>734</b>	<b>119</b>	<b>183</b>	<b>39</b>	<b>3</b>	<b>14</b>	<b>84</b>	<b>3</b>	<b>99</b>	<b>2</b>	<b>207</b>	<b>6</b>	<b>12</b>	<b>12</b>	<b>.368</b>

**GONZÁLEZ, ALEJANDRO**

Alejandro Federico González Soto (Nació: Navojoa, Sonora, octubre 18, 1985) Batea: A Tira: D OF

AÑO	EQUIPO	PCT	J	VB	CA	H	H2	H3	HR	CP	PP	BB	BI	SO	BR	AR	RDP	SLG
2007	MÉXICO	.000	9	5	4	0	0	0	0	0	1	0	0	1	0	0	0	.000
2008	MÉXICO	.000	5	0	2	0	0	0	0	0	0	0	0	0	0	1	0	.000
2009	OAXACA	.212	17	52	6	11	2	0	0	8	2	6	0	9	0	0	2	.250
2010	OAXACA	.287	91	268	71	77	10	6	3	26	2	59	1	67	14	5	12	.403
2011	OAXACA	.267	94	375	64	100	12	1	5	30	10	54	2	99	9	8	2	.344
2012	OAXACA	.280	101	368	65	103	17	1	10	42	14	41	5	67	9	12	7	.413

CONTINUA

# BATEADORES ACTIVOS TEMPORADA 2023

## GONZÁLEZ, ALEJANDRO

CONTINUÁ

Alejandro Federico González Soto (Nació: Navojoa, Sonora, octubre 18, 1985)

Batea: A Tira: D

OF

AÑO	EQUIPO	PCT	J	VB	CA	H	H2	H3	HR	CP	PP	BB	BI	SO	BR	AR	RDP	SLG
2013	OAXACA	.283	98	315	68	89	17	5	11	43	10	46	0	74	2	1	7	.473
2014	OAXACA	.312	111	362	72	113	18	0	16	64	16	60	4	84	4	4	6	.494
2015	OAXACA	.292	108	401	65	117	14	5	10	61	13	31	1	93	5	4	11	.426
2016	OAXACA	.271	74	255	24	69	15	2	0	24	9	22	4	84	1	2	7	.345
2017	OAXACA	.286	98	353	45	101	21	5	8	55	8	30	4	91	5	3	9	.442
2018.1	OAXACA	.216	48	153	18	33	2	1	2	14	6	15	1	49	4	3	0	.281
2018.2	OAXACA	.272	44	125	17	34	7	1	0	11	5	9	0	34	1	3	3	.344
2019	OAXACA	.316	108	377	79	119	34	3	9	58	10	54	0	80	20	9	9	.493
2021	OAX-TIG	.226	62	217	32	49	7	0	3	22	6	29	1	56	9	4	3	.300
2022	MÉXICO	.242	63	161	53	39	9	0	5	19	8	47	0	63	3	3	2	.391
2023	MÉXICO	.258	53	89	32	23	8	0	0	11	5	15	0	34	2	0	1	.348
<b>Totales:</b>	<b>16</b>	<b>.278</b>	<b>1184</b>	<b>3876</b>	<b>717</b>	<b>1077</b>	<b>193</b>	<b>30</b>	<b>82</b>	<b>488</b>	<b>125</b>	<b>518</b>	<b>23</b>	<b>985</b>	<b>88</b>	<b>62</b>	<b>81</b>	<b>.407</b>

## GONZÁLEZ, ÁLVARO

Álvaro González Ortuño (Nació: Houston, Texas, EUA, agosto 3, 1993)

Batea: D Tira: D

IF

AÑO	EQUIPO	PCT	J	VB	CA	H	H2	H3	HR	CP	PP	BB	BI	SO	BR	AR	RDP	SLG
2017	SALTILLO	.111	5	9	0	1	0	0	0	1	0	0	0	2	0	0	0	.111
2018.1	SALTILLO	.308	10	26	4	8	1	0	2	5	1	6	0	6	0	1	0	.577
2018.2	SALTILLO	.302	47	172	25	52	8	0	11	42	3	12	1	45	0	0	5	.541
2019	SALTILLO	.177	34	62	11	11	5	0	2	11	1	8	1	21	1	0	0	.355
2022	LAGUNA	.235	14	34	2	8	3	0	1	8	1	2	0	12	0	0	2	.412
2023	SLT-LEO	.243	29	70	11	17	1	0	3	8	1	6	0	18	0	0	3	.386
<b>Totales:</b>	<b>5</b>	<b>.260</b>	<b>139</b>	<b>373</b>	<b>53</b>	<b>97</b>	<b>18</b>	<b>0</b>	<b>19</b>	<b>75</b>	<b>7</b>	<b>34</b>	<b>2</b>	<b>104</b>	<b>1</b>	<b>1</b>	<b>10</b>	<b>.461</b>

## GONZÁLEZ, JAYSON

Jayson Wallace González (Nació: Covina, California, EUA, abril 26, 1999)

Batea: D Tira: D

IF

AÑO	EQUIPO	PCT	J	VB	CA	H	H2	H3	HR	CP	PP	BB	BI	SO	BR	AR	RDP	SLG
2023	TIJUANA	.000	1	2	0	0	0	0	0	0	0	0	0	0	0	0	0	.000
<b>Totales:</b>	<b>1</b>	<b>.000</b>	<b>1</b>	<b>2</b>	<b>0</b>	<b>0</b>	<b>0</b>	<b>0</b>	<b>0</b>	<b>0</b>	<b>0</b>	<b>0</b>	<b>0</b>	<b>0</b>	<b>0</b>	<b>0</b>	<b>0</b>	<b>.000</b>

## GONZÁLEZ, SANTIAGO

Santiago Eric González Córdoba (Nació: Actopan, Veracruz, julio 25, 1983)

Batea: D Tira: D

OF

AÑO	EQUIPO	PCT	J	VB	CA	H	H2	H3	HR	CP	PP	BB	BI	SO	BR	AR	RDP	SLG
2003	ÁGUILA-VER	.220	62	59	17	13	2	0	0	4	1	3	0	12	3	2	0	.254
2004	ÁGUILA-VER	.302	78	215	30	65	10	3	3	15	3	9	1	38	6	5	3	.419
2005	ÁGUILA-VER	.250	92	248	44	62	4	0	2	17	3	17	0	53	8	4	10	.290
2006	ÁGUILA-VER	.301	101	346	56	104	25	0	4	29	7	26	0	66	20	6	3	.408
2007	MINATITLÁN	.316	<b>110</b>	<b>455</b>	77	144	32	5	8	50	11	23	0	56	22	15	6	.462
2008	MIN-VER	.305	<b>110</b>	<b>476</b>	80	145	22	3	4	48	15	15	1	55	15	7	10	.389
2009	ÁGUILA-VER	.308	106	419	73	129	18	2	6	39	6	25	1	34	9	6	8	.403
2010	MIN-LAR	.292	98	397	55	116	21	3	6	41	6	12	1	32	7	7	12	.406
2011	LAGUNA	.336	102	420	67	141	25	0	12	73	9	23	0	36	9	3	<b>22</b>	.481
2012	LAGUNA	.298	103	383	47	114	19	2	10	56	5	12	2	47	5	1	11	.436
2013	LAGUNA	.291	104	398	67	116	<b>38</b>	2	20	81	9	18	2	41	4	2	8	.548
2014	LAGUNA	.294	109	412	62	121	27	1	10	58	7	20	1	47	5	2	12	.437
2015	LAGUNA	.274	62	197	30	54	13	1	3	37	5	21	0	21	8	4	12	.396
2016	TABASCO	.224	35	116	8	26	4	0	0	3	2	6	0	14	1	1	3	.259
2017	DURANGO	.306	84	278	34	85	19	1	3	31	6	10	1	35	4	3	12	.414
2019	DURANGO	.306	108	444	68	136	27	3	14	63	15	21	1	59	4	5	21	.475
2021	DURANGO	.407	15	54	6	22	2	0	2	10	0	1	0	6	0	0	2	.556
2022	DURANGO	.329	50	82	16	27	4	0	2	13	0	8	0	9	0	0	3	.451
2023	DURANGO	.244	34	45	3	11	2	0	1	12	1	0	0	9	2	0	2	.356
<b>Totales:</b>	<b>19</b>	<b>.300</b>	<b>1563</b>	<b>5444</b>	<b>840</b>	<b>1631</b>	<b>314</b>	<b>26</b>	<b>110</b>	<b>680</b>	<b>111</b>	<b>270</b>	<b>11</b>	<b>670</b>	<b>132</b>	<b>73</b>	<b>160</b>	<b>.427</b>

**GOTTA, CADE**

Cade Robert Gotta (Nació: San Diego, California, EUA, agosto 1, 1991)

Batea: D Tira: D

OF

AÑO	EQUIPO	PCT	J	VB	CA	H	H2	H3	HR	CP	PP	BB	BI	SO	BR	AR	RDP	SLG
2018.2	MONCLOVA	.306	56	<b>232</b>	44	71	11	3	4	24	1	23	0	50	25	8	1	.431
2019	MONCLOVA	.313	45	182	45	57	14	1	4	25	0	33	1	42	9	4	3	.467
2021	AGS	.220	16	59	10	13	5	0	1	6	0	8	0	13	5	1	2	.356
2022	DOS LAREDOS	.314	79	293	65	92	19	2	7	35	0	48	0	66	34	6	3	.464
2023	DOS LAREDOS	.268	66	257	52	69	11	5	5	23	2	36	1	63	21	4	5	.409
<b>Totales:</b>	<b>5</b>	<b>.295</b>	<b>262</b>	<b>1023</b>	<b>216</b>	<b>302</b>	<b>60</b>	<b>11</b>	<b>21</b>	<b>113</b>	<b>3</b>	<b>148</b>	<b>2</b>	<b>234</b>	<b>94</b>	<b>23</b>	<b>14</b>	<b>.437</b>

**GRANBERRY, MIKELL**

Mikell Granberry Olguin (Nació: Mexicali, Baja California, agosto 19, 1995)

Batea: D Tira: D

C

AÑO	EQUIPO	PCT	J	VB	CA	H	H2	H3	HR	CP	PP	BB	BI	SO	BR	AR	RDP	SLG
2021	VERACRUZ	.388	32	67	14	26	6	0	4	15	1	5	0	20	1	0	0	.657
2022	VERACRUZ	.108	19	37	0	4	0	0	0	0	0	0	0	15	0	0	0	.108
2023	VERACRUZ	.250	5	4	1	1	0	0	0	2	0	1	0	0	0	0	0	.250
<b>Totales:</b>	<b>3</b>	<b>.287</b>	<b>56</b>	<b>108</b>	<b>15</b>	<b>31</b>	<b>6</b>	<b>0</b>	<b>4</b>	<b>17</b>	<b>1</b>	<b>6</b>	<b>0</b>	<b>35</b>	<b>1</b>	<b>0</b>	<b>0</b>	<b>.454</b>

**GREGORIUS, DIDI**

Mariekson Julius Gregorius (Nació: Ámsterdam, Holanda, febrero 18, 1990)

Batea: Z Tira: D

IF

AÑO	EQUIPO	PCT	J	VB	CA	H	H2	H3	HR	CP	PP	BB	BI	SO	BR	AR	RDP	SLG
2023	LAGUNA	.359	26	103	22	37	8	1	11	34	4	9	1	13	0	0	4	.777
<b>Totales:</b>	<b>1</b>	<b>.359</b>	<b>26</b>	<b>103</b>	<b>22</b>	<b>37</b>	<b>8</b>	<b>1</b>	<b>11</b>	<b>34</b>	<b>4</b>	<b>9</b>	<b>1</b>	<b>13</b>	<b>0</b>	<b>0</b>	<b>4</b>	<b>.777</b>

**GUERRA, YOSMANY**

Yosmany Guerra Febles (Nació: San Cristóbal, Cuba, abril 27, 1983)

Batea: Z Tira: D

IF

AÑO	EQUIPO	PCT	J	VB	CA	H	H2	H3	HR	CP	PP	BB	BI	SO	BR	AR	RDP	SLG
2016	TAB-CAM	.304	94	362	65	110	13	5	4	35	2	56	3	46	6	9	9	.401
2017	CAMPECHE	.308	104	419	56	129	24	<b>12</b>	4	44	4	43	3	54	4	7	15	.451
2018.1	CAMPECHE	.266	30	109	15	29	9	2	0	7	1	15	1	19	0	2	2	.385
2018.2	CAMPECHE	.233	54	172	23	40	6	0	0	13	0	42	2	26	4	2	6	.267
2019	TIGRES QR	.304	108	362	59	110	22	3	7	61	2	53	2	62	4	4	10	.439
2021	TIGRES QR	.294	65	235	33	69	12	0	2	21	1	46	1	29	5	2	6	.370
2023	TIG-CAM	.335	69	212	38	71	13	0	4	33	5	30	1	30	1	4	7	.453
<b>Totales:</b>	<b>6</b>	<b>.298</b>	<b>524</b>	<b>1871</b>	<b>289</b>	<b>558</b>	<b>99</b>	<b>22</b>	<b>21</b>	<b>214</b>	<b>15</b>	<b>285</b>	<b>13</b>	<b>266</b>	<b>24</b>	<b>30</b>	<b>55</b>	<b>.408</b>

**GUERRERO, BRAYAN**

Brayan de Jesús Guerrero Valdez (Nació: Los Mochis, Sinaloa, octubre 17, 2001)

Batea: D Tira: D

C

AÑO	EQUIPO	PCT	J	VB	CA	H	H2	H3	HR	CP	PP	BB	BI	SO	BR	AR	RDP	SLG
2023	TIGRES QR	.000	1	1	0	0	0	0	0	0	0	0	0	0	0	0	0	.000
<b>Totales:</b>	<b>1</b>	<b>.000</b>	<b>1</b>	<b>1</b>	<b>0</b>	<b>0</b>	<b>0</b>	<b>0</b>	<b>0</b>	<b>0</b>	<b>0</b>	<b>0</b>	<b>0</b>	<b>0</b>	<b>0</b>	<b>0</b>	<b>0</b>	<b>.000</b>

**GUERRERO, JESÚS**

Jesús Felipe Guerrero Cuadras (Nació: Los Mochis, Sinaloa, mayo 21, 2007)

Batea: D Tira: D

C

AÑO	EQUIPO	PCT	J	VB	CA	H	H2	H3	HR	CP	PP	BB	BI	SO	BR	AR	RDP	SLG
2023	LEÓN	.000	4	3	1	0	0	0	0	0	0	1	0	0	0	0	0	.000
<b>Totales:</b>	<b>1</b>	<b>.000</b>	<b>4</b>	<b>3</b>	<b>1</b>	<b>0</b>	<b>0</b>	<b>0</b>	<b>0</b>	<b>0</b>	<b>0</b>	<b>1</b>	<b>0</b>	<b>0</b>	<b>0</b>	<b>0</b>	<b>0</b>	<b>.000</b>



# BATEADORES ACTIVOS TEMPORADA 2023

## GUTIÉRREZ, BEDER

Beder Gutiérrez Cota (Nació: Santa Rosalía, Baja California Sur, enero 13, 1997)

Batea: D Tira: D

OF

AÑO	EQUIPO	PCT	J	VB	CA	H	H2	H3	HR	CP	PP	BB	BI	SO	BR	AR	RDP	SLG
2019	DOS LAREDOS	.265	53	98	12	26	3	0	3	10	2	0	0	25	2	2	1	.388
2021	DOS LAREDOS	.227	22	22	5	5	1	0	1	4	0	1	0	9	0	0	0	.409
2022	DOS LAREDOS	.296	38	27	11	8	0	0	0	1	1	3	1	6	1	0	0	.296
2023	DOS LAREDOS	.229	30	35	10	8	1	1	1	4	0	3	0	5	0	2	0	.400
<b>Totales:</b>	<b>4</b>	<b>.258</b>	<b>143</b>	<b>182</b>	<b>38</b>	<b>47</b>	<b>5</b>	<b>1</b>	<b>5</b>	<b>19</b>	<b>3</b>	<b>7</b>	<b>1</b>	<b>45</b>	<b>3</b>	<b>4</b>	<b>1</b>	<b>.379</b>

## GUTIÉRREZ, GABRIEL

Gabriel Alejandro Gutiérrez Beltrán (Nació: Guasave, Sinaloa, noviembre 24, 1983)

Batea: D Tira: D

C

AÑO	EQUIPO	PCT	J	VB	CA	H	H2	H3	HR	CP	PP	BB	BI	SO	BR	AR	RDP	SLG
2009	MIN-LAG	.301	40	136	24	41	12	2	1	13	6	9	1	17	1	0	6	.441
2010	MÉXICO	.283	41	106	16	30	5	1	2	8	2	17	0	7	0	1	3	.406
2011	MÉXICO	.339	77	251	51	85	15	4	9	43	<b>15</b>	25	1	33	3	1	10	.538
2012	MÉXICO	.257	76	222	39	57	12	4	2	26	<b>20</b>	16	0	28	0	2	17	.374
2013	MÉXICO	.257	16	35	5	9	4	0	0	4	1	2	0	5	1	0	1	.371
2014	MÉXICO	.356	101	323	71	115	<b>33</b>	3	6	58	12	41	2	40	4	9	11	.533
2015	MÉXICO	.271	23	85	15	23	6	0	0	10	4	5	0	13	0	0	5	.341
2017	TIJUANA	.326	34	92	13	30	7	0	2	14	1	7	0	10	1	1	4	.467
2018.1	TIJUANA	.275	23	69	13	19	2	1	1	10	2	6	0	7	0	1	3	.377
2018.2	TIJUANA	.250	27	68	8	17	4	0	1	4	2	7	0	7	0	0	3	.353
2019	TIJUANA	.353	70	224	40	79	14	0	10	44	4	18	0	31	4	3	11	.549
2021	TIJUANA	.384	42	138	18	53	7	0	5	23	4	13	0	15	2	1	4	.543
2022	PUEBLA	.304	74	230	53	70	12	0	7	29	11	37	0	33	3	2	10	.448
2023	PUEBLA	.249	53	169	14	42	5	0	2	17	5	10	0	19	1	3	7	.314
<b>Totales:</b>	<b>13</b>	<b>.312</b>	<b>697</b>	<b>2148</b>	<b>380</b>	<b>670</b>	<b>138</b>	<b>15</b>	<b>48</b>	<b>303</b>	<b>89</b>	<b>213</b>	<b>4</b>	<b>265</b>	<b>20</b>	<b>24</b>	<b>95</b>	<b>.457</b>

## GUTIÉRREZ, KELVIN

Kelvin Manuel Gutiérrez Herrera (Nació: San Francisco de Macorís, República Dominicana, agosto 28, 1994)

Batea: D Tira: D

IF

AÑO	EQUIPO	PCT	J	VB	CA	H	H2	H3	HR	CP	PP	BB	BI	SO	BR	AR	RDP	SLG
2023	PUEBLA	.210	18	62	6	13	1	0	2	13	0	4	0	15	0	1	1	.323
<b>Totales:</b>	<b>1</b>	<b>.210</b>	<b>18</b>	<b>62</b>	<b>6</b>	<b>13</b>	<b>1</b>	<b>0</b>	<b>2</b>	<b>13</b>	<b>0</b>	<b>4</b>	<b>0</b>	<b>15</b>	<b>0</b>	<b>1</b>	<b>1</b>	<b>.323</b>

## GUTIÉRREZ, MOISÉS

Moisés Gutiérrez Molgado (Nació: San Luis Potosí, San Luis Potosí, noviembre 19, 1994)

Batea: A Tira: D

IF

AÑO	EQUIPO	PCT	J	VB	CA	H	H2	H3	HR	CP	PP	BB	BI	SO	BR	AR	RDP	SLG
2011	MONTERREY	.000	2	0	1	0	0	0	0	0	0	0	0	0	0	0	0	.000
2014	MONTERREY	.246	47	65	14	16	1	0	0	5	0	4	0	15	0	0	1	.262
2015	MONTERREY	.000	2	1	0	0	0	0	0	0	0	0	0	1	0	0	0	.000
2016	REYNOSA	.270	62	215	19	58	8	2	2	17	0	13	1	42	4	3	6	.353
2017	MONTERREY	.278	65	158	25	44	6	1	5	31	3	13	0	39	0	0	7	.424
2018.1	MTY-DGO	.360	36	114	23	41	10	1	6	18	1	6	0	20	1	0	2	.623
2018.2	DURANGO	.292	54	216	35	63	13	2	12	47	2	15	2	56	1	1	4	.537
2019	DURANGO	.266	117	458	68	122	27	3	18	91	8	31	2	149	1	0	13	.456
2021	DURANGO	.244	64	234	31	57	9	1	4	28	3	24	3	77	2	1	8	.342
2022	MÉXICO	.337	82	300	74	101	19	4	19	73	2	38	0	61	2	1	7	.617
2023	MÉXICO	.280	72	275	50	77	20	1	16	70	3	41	0	74	1	3	11	.535
<b>Totales:</b>	<b>10</b>	<b>.284</b>	<b>603</b>	<b>2036</b>	<b>340</b>	<b>579</b>	<b>113</b>	<b>15</b>	<b>82</b>	<b>380</b>	<b>22</b>	<b>185</b>	<b>8</b>	<b>534</b>	<b>12</b>	<b>9</b>	<b>59</b>	<b>.475</b>

**GUZMÁN JR, MARCO**

Marco Antonio Guzmán Aguilar (Nació: Campeche, Campeche, agosto 7, 1994)

Batea: D Tira: D

IF

AÑO	EQUIPO	PCT	J	VB	CA	H	H2	H3	HR	CP	PP	BB	BI	SO	BR	AR	RDP	SLG
2017	TABASCO	.257	60	148	19	38	10	0	2	16	0	8	0	38	3	0	2	.365
2018.1	MONTERREY	.276	20	29	8	8	0	1	1	5	0	3	0	5	2	0	0	.448
2018.2	MONTERREY	.228	28	57	8	13	3	3	1	10	0	2	0	19	1	1	2	.439
2019	MTY-LEO	.291	67	199	35	58	17	2	5	25	0	19	1	59	4	1	7	.472
2021	CAMPECHE	.200	35	90	14	18	4	0	4	11	0	7	0	28	1	1	1	.378
2022	CAMPECHE	.214	37	84	9	18	4	0	1	11	0	8	0	21	0	0	3	.298
2023	CAMPECHE	.296	74	223	31	66	16	4	7	25	2	20	0	54	1	4	1	.498
<b>Totales:</b>	<b>6</b>	<b>.264</b>	<b>321</b>	<b>830</b>	<b>124</b>	<b>219</b>	<b>54</b>	<b>10</b>	<b>21</b>	<b>103</b>	<b>2</b>	<b>67</b>	<b>1</b>	<b>224</b>	<b>12</b>	<b>7</b>	<b>16</b>	<b>.429</b>

**GUZMÁN, MIGUEL**

Miguel Ángel Guzmán Ibarra (Nació: León, Guanajuato, agosto 23, 1995)

Batea: D Tira: D

OF

AÑO	EQUIPO	PCT	J	VB	CA	H	H2	H3	HR	CP	PP	BB	BI	SO	BR	AR	RDP	SLG
2013	MONCLOVA	.000	6	2	0	0	0	0	0	0	0	1	0	2	0	0	0	.000
2014	MONCLOVA	.148	22	27	8	4	1	0	0	0	0	1	0	5	0	0	0	.185
2015	MONCLOVA	.250	18	12	4	3	1	0	0	0	0	0	0	2	0	0	0	.333
2016	MONCLOVA	.207	25	29	6	6	1	1	0	1	0	2	0	6	1	1	2	.310
2017	PUEBLA	.067	18	15	3	1	0	0	0	0	0	0	0	1	1	1	0	.067
2018.1	PUEBLA	.000	2	3	0	0	0	0	0	0	0	0	0	0	0	0	0	.000
2018.2	PUEBLA	.000	1	1	0	0	0	0	0	0	0	0	0	0	0	0	0	.000
2019	PUEBLA	.412	57	165	39	68	9	3	3	27	2	8	1	22	1	2	6	.558
2021	PUEBLA	.346	54	217	46	75	9	1	6	31	3	10	0	27	4	5	11	.479
2022	PUEBLA	.304	81	326	68	99	25	2	5	37	2	18	0	34	7	4	14	.439
2023	PUEBLA	.346	70	280	54	97	10	1	2	23	5	17	0	42	11	12	9	.411
<b>Totales:</b>	<b>10</b>	<b>.328</b>	<b>354</b>	<b>1077</b>	<b>228</b>	<b>353</b>	<b>56</b>	<b>8</b>	<b>16</b>	<b>119</b>	<b>12</b>	<b>57</b>	<b>1</b>	<b>141</b>	<b>25</b>	<b>25</b>	<b>42</b>	<b>.439</b>

**HAIR, TREY**

Trey Kenneth Hair (Nació: Hickman, Nueva Inglaterra, EUA, abril 21, 1995)

Batea: Z Tira: D

IF

AÑO	EQUIPO	PCT	J	VB	CA	H	H2	H3	HR	CP	PP	BB	BI	SO	BR	AR	RDP	SLG
2023	TIGRES QR	.165	21	79	10	13	3	0	3	11	1	10	0	27	0	0	2	.316
<b>Totales:</b>	<b>1</b>	<b>.165</b>	<b>21</b>	<b>79</b>	<b>10</b>	<b>13</b>	<b>3</b>	<b>0</b>	<b>3</b>	<b>11</b>	<b>1</b>	<b>10</b>	<b>0</b>	<b>27</b>	<b>0</b>	<b>0</b>	<b>2</b>	<b>.316</b>

**HARO, JUAN CARLOS**

Juan Carlos Haro Castro (Nació: Los Mochis, Sinaloa, enero 31, 2003)

Batea: D Tira: D

C

AÑO	EQUIPO	PCT	J	VB	CA	H	H2	H3	HR	CP	PP	BB	BI	SO	BR	AR	RDP	SLG
2022	TIGRES QR	.200	3	5	1	1	0	0	0	0	0	1	0	3	0	1	0	.200
2023	TIGRES QR	.250	4	4	0	1	0	0	0	0	0	0	0	2	0	0	0	.250
<b>Totales:</b>	<b>2</b>	<b>.222</b>	<b>7</b>	<b>9</b>	<b>1</b>	<b>2</b>	<b>0</b>	<b>0</b>	<b>0</b>	<b>0</b>	<b>0</b>	<b>1</b>	<b>0</b>	<b>5</b>	<b>0</b>	<b>1</b>	<b>0</b>	<b>.222</b>

**HARRIS, ALONZO**

Alonzo Harris (Nació: McComb, Mississippi, EUA, enero 16, 1989)

Batea: D Tira: D

OF

AÑO	EQUIPO	PCT	J	VB	CA	H	H2	H3	HR	CP	PP	BB	BI	SO	BR	AR	RDP	SLG
2018.1	TIGRES QR	.301	48	196	42	59	9	1	8	22	0	20	0	37	13	5	5	.480
2018.2	TIGRES QR	.165	22	79	15	13	2	1	3	3	0	16	0	21	8	1	0	.329
2019	OAXACA	.343	119	469	<b>131</b>	161	34	6	39	117	4	72	5	96	45	8	3	.691
2021	OAXACA	.332	62	220	45	73	13	0	6	31	1	36	3	40	16	10	1	.473
2022	DOS LAREDOS	.198	44	106	22	21	4	0	4	14	1	17	0	30	4	3	4	.349
2023	DOS LAREDOS	.276	84	268	48	74	10	1	5	30	0	32	0	49	26	3	3	.377
<b>Totales:</b>	<b>5</b>	<b>.300</b>	<b>379</b>	<b>1338</b>	<b>303</b>	<b>401</b>	<b>72</b>	<b>9</b>	<b>65</b>	<b>217</b>	<b>6</b>	<b>193</b>	<b>8</b>	<b>273</b>	<b>112</b>	<b>30</b>	<b>16</b>	<b>.513</b>

# BATEADORES ACTIVOS TEMPORADA 2023

## HERAS, LEO

Leonardo Heras Aripes (Nació: Tecate, Baja California, mayo 29, 1990)

Batea: Z Tira: D

OF

AÑO	EQUIPO	PCT	J	VB	CA	H	H2	H3	HR	CP	PP	BB	BI	SO	BR	AR	RDP	SLG
2007	TIJUANA	.190	11	21	7	4	0	0	0	0	0	1	0	6	0	0	1	.190
2008	TIJUANA	.271	78	280	50	76	20	7	2	27	1	21	0	51	9	5	4	.414
2009	REYNOSA	.330	105	<b>442</b>	89	146	21	10	1	46	3	30	1	57	13	10	8	.430
2010	REYNOSA	.316	96	399	58	126	15	8	4	55	3	42	6	45	11	5	4	.424
2011	MÉXICO	.342	102	<b>444</b>	100	<b>152</b>	16	8	18	60	5	38	1	48	25	9	5	.536
2012	MÉXICO	.323	112	<b>455</b>	<b>111</b>	147	18	8	24	64	6	53	1	83	17	7	4	.556
2013	MÉXICO	.310	91	335	81	104	19	9	11	42	2	48	2	73	14	6	3	.519
2016	MÉXICO	.288	51	177	45	51	5	3	4	24	0	33	0	52	8	5	4	.418
2017	YUCATÁN	.293	95	355	66	104	21	10	3	48	2	46	4	75	18	9	4	.434
2018.1	YUCATÁN	.289	52	142	27	41	9	3	2	20	1	29	2	23	6	3	3	.437
2018.2	YUCATÁN	.383	37	141	32	54	12	1	7	25	0	24	5	28	8	1	3	.631
2019	YUCATÁN	.278	102	349	75	97	17	4	15	55	3	68	0	82	12	4	4	.479
2021	GDL	<b>.401</b>	46	157	39	63	15	1	9	42	4	12	0	24	7	5	2	.682
2022	GDL-TAB	.370	61	243	53	90	16	3	13	33	0	24	0	60	5	6	2	.621
2023	TABASCO	.304	67	230	37	70	13	4	4	27	0	25	1	50	8	4	2	.448
<b>Totales:</b>	<b>14</b>	<b>.318</b>	<b>1106</b>	<b>4170</b>	<b>870</b>	<b>1325</b>	<b>217</b>	<b>79</b>	<b>117</b>	<b>568</b>	<b>30</b>	<b>494</b>	<b>23</b>	<b>757</b>	<b>161</b>	<b>79</b>	<b>53</b>	<b>.492</b>

## HERNÁNDEZ, DAVID

David Azarael Hernández Peraza (Nació: Mérida, Yucatán, julio 6, 2003)

Batea: D Tira: D

OF

AÑO	EQUIPO	PCT	J	VB	CA	H	H2	H3	HR	CP	PP	BB	BI	SO	BR	AR	RDP	SLG
2023	LEÓN	.231	6	13	2	3	1	0	0	0	0	2	0	2	1	0	2	.308
<b>Totales:</b>	<b>1</b>	<b>.231</b>	<b>6</b>	<b>13</b>	<b>2</b>	<b>3</b>	<b>1</b>	<b>0</b>	<b>0</b>	<b>0</b>	<b>0</b>	<b>2</b>	<b>0</b>	<b>2</b>	<b>1</b>	<b>0</b>	<b>2</b>	<b>.308</b>

## HERNÁNDEZ, FRANCISCO

Francisco Hernández Mata (Nació: Mexicali, Baja California, agosto 31, 1994)

Batea: Z Tira: Z

OF

AÑO	EQUIPO	PCT	J	VB	CA	H	H2	H3	HR	CP	PP	BB	BI	SO	BR	AR	RDP	SLG
2017	YUCATÁN	.100	29	20	4	2	2	0	0	2	0	0	0	9	0	0	0	.200
2018.1	LAGUNA	.205	34	78	8	16	5	0	1	10	1	5	0	21	1	0	0	.308
2018.2	LAGUNA	.319	54	191	26	61	6	3	3	22	4	16	1	34	4	2	3	.429
2019	YUCATÁN	.235	61	51	17	12	3	0	0	3	0	8	0	14	3	4	1	.294
2021	LAGUNA	.226	32	106	11	24	4	1	0	10	0	7	0	26	0	1	1	.283
2022	LAGUNA	.264	56	110	18	29	4	2	1	12	1	5	0	22	1	4	3	.364
2023	LAGUNA	.273	49	55	11	15	4	0	1	3	2	2	1	15	0	1	1	.400
<b>Totales:</b>	<b>6</b>	<b>.260</b>	<b>315</b>	<b>611</b>	<b>95</b>	<b>159</b>	<b>28</b>	<b>6</b>	<b>6</b>	<b>62</b>	<b>8</b>	<b>43</b>	<b>2</b>	<b>141</b>	<b>9</b>	<b>12</b>	<b>9</b>	<b>.355</b>

## HERNÁNDEZ, HÉCTOR

Héctor Ignacio Hernández Castro (Nació: Cosamaloapan, Veracruz, enero 25, 1983)

Batea: Z Tira: D

IF

AÑO	EQUIPO	PCT	J	VB	CA	H	H2	H3	HR	CP	PP	BB	BI	SO	BR	AR	RDP	SLG
2004	ÁGUILA VER	.213	47	75	10	16	2	1	0	2	0	3	0	8	0	1	4	.267
2005	ÁGUILA VER	.301	85	289	46	87	7	1	7	26	2	10	1	48	6	1	9	.405
2006	ÁGUILA VER	.260	100	366	49	95	17	1	4	35	2	26	3	51	11	6	4	.344
2007	AGS	.277	100	346	55	96	15	3	7	38	5	21	1	45	4	4	4	.399
2008	ÁGUILA VER	.263	85	232	26	61	6	2	0	32	1	12	1	35	4	2	4	.306
2009	ÁGUILA VER	.290	100	321	49	93	12	1	5	38	2	19	0	29	4	3	6	.380
2010	ÁGUILA VER	.274	99	318	36	87	11	6	3	26	3	21	1	40	4	4	7	.374
2011	ÁGUILA VER	.284	89	310	34	88	8	4	3	34	2	10	1	34	8	4	3	.365
2012	CD CARMEN	.288	102	347	32	100	17	3	2	29	1	19	3	44	3	1	8	.372
2013	CAMPECHE	.229	41	140	18	32	3	1	1	19	0	9	1	18	1	1	4	.286
2014	TIJUANA	.248	101	359	41	89	12	2	8	35	0	17	1	39	6	2	11	.359
2015	TIJUANA	.216	54	148	12	32	5	0	1	12	1	11	0	15	4	1	4	.270
2016	REYNOSA	.275	94	316	23	87	9	1	1	27	3	16	1	33	2	2	6	.320

CONTINUA

**HERNÁNDEZ, HÉCTOR**

CONTINÚA

Héctor Ignacio Hernández Castro (Nació: Cosamaloapan, Veracruz, enero 25, 1983) Batea: Z Tira: D IF

AÑO	EQUIPO	PCT	J	VB	CA	H	H2	H3	HR	CP	PP	BB	BI	SO	BR	AR	RDP	SLG
2017	LAG-LEO	.284	74	201	24	57	8	0	1	30	1	18	1	23	1	1	8	.338
2018.1	YUCATÁN	.303	20	33	5	10	2	0	0	2	0	6	0	3	0	0	1	.364
2018.2	YUCATÁN	.400	28	70	10	28	6	0	1	9	0	5	0	7	0	0	0	.529
2019	YUCATÁN	.344	61	186	29	64	11	0	2	30	3	15	3	28	1	1	5	.435
2021	VERACRUZ	.178	26	45	2	8	2	0	0	2	0	4	1	10	0	0	2	.222
2022	VER-SLT	.266	33	79	10	21	6	0	2	15	0	7	1	12	1	0	2	.418
2023	TABASCO	.278	34	72	6	20	1	0	0	3	0	6	0	9	0	0	3	.292
<b>Totales:</b>	<b>19</b>	<b>.275</b>	<b>1373</b>	<b>4253</b>	<b>517</b>	<b>1171</b>	<b>160</b>	<b>26</b>	<b>48</b>	<b>444</b>	<b>26</b>	<b>255</b>	<b>20</b>	<b>531</b>	<b>60</b>	<b>34</b>	<b>95</b>	<b>.359</b>

**HERNÁNDEZ, JAN**

Jan Alexis Hernández Martínez (Nació: San Lorenzo, Puerto Rico, enero 3, 1995) Batea: D Tira: D OF

AÑO	EQUIPO	PCT	J	VB	CA	H	H2	H3	HR	CP	PP	BB	BI	SO	BR	AR	RDP	SLG
2023	MONTERREY	.341	11	41	4	14	4	0	0	10	1	4	0	12	2	1	2	.439
<b>Totales:</b>	<b>1</b>	<b>.341</b>	<b>11</b>	<b>41</b>	<b>4</b>	<b>14</b>	<b>4</b>	<b>0</b>	<b>0</b>	<b>10</b>	<b>1</b>	<b>4</b>	<b>0</b>	<b>12</b>	<b>2</b>	<b>1</b>	<b>2</b>	<b>.439</b>

**HERNÁNDEZ, JOSUAN**

Josuan Hernández Torres (Nació: La Habana, Cuba, enero 30, 1994) Batea: D Tira: D IF

AÑO	EQUIPO	PCT	J	VB	CA	H	H2	H3	HR	CP	PP	BB	BI	SO	BR	AR	RDP	SLG
2018.2	SALTILLO	.332	55	214	47	71	18	0	3	21	9	20	0	30	8	5	0	.458
2019	SALTILLO	.309	101	376	74	116	26	1	14	72	5	33	2	63	1	4	15	.495
2021	SALTILLO	.372	<b>66</b>	247	53	92	16	2	7	31	4	25	0	43	7	3	5	.538
2022	SLT-LEO	.320	66	250	46	80	18	1	12	48	2	19	0	30	4	1	11	.544
2023	CAMPECHE	.217	18	69	6	15	1	0	0	5	1	4	0	15	3	0	5	.232
<b>Totales:</b>	<b>5</b>	<b>.324</b>	<b>306</b>	<b>1156</b>	<b>226</b>	<b>374</b>	<b>79</b>	<b>4</b>	<b>36</b>	<b>177</b>	<b>21</b>	<b>101</b>	<b>2</b>	<b>181</b>	<b>23</b>	<b>13</b>	<b>36</b>	<b>.492</b>

**HERNÁNDEZ, LÁZARO**

Lázaro Antonio Hernández Sierra (Nació: La Habana, Cuba, febrero 18, 1993) Batea: D Tira: D IF

AÑO	EQUIPO	PCT	J	VB	CA	H	H2	H3	HR	CP	PP	BB	BI	SO	BR	AR	RDP	SLG
2022	TIGRES QR	.306	41	147	36	45	6	0	14	36	3	12	1	35	9	3	6	.633
2023	TIGRES QR	.200	16	60	7	12	2	0	0	6	0	6	0	14	1	0	3	.233
<b>Totales:</b>	<b>2</b>	<b>.275</b>	<b>57</b>	<b>207</b>	<b>43</b>	<b>57</b>	<b>8</b>	<b>0</b>	<b>14</b>	<b>42</b>	<b>3</b>	<b>18</b>	<b>1</b>	<b>49</b>	<b>10</b>	<b>3</b>	<b>9</b>	<b>.517</b>

**HERNÁNDEZ, RAMÓN**

Ramón Hernández Payano (Nació: Santo Domingo, República Dominicana, marzo 2, 1996) Batea: D Tira: D IF

AÑO	EQUIPO	PCT	J	VB	CA	H	H2	H3	HR	CP	PP	BB	BI	SO	BR	AR	RDP	SLG
2022	TABASCO	.368	68	242	50	89	14	1	17	59	5	31	7	42	0	1	7	.645
2023	TAB-MVA	.309	84	320	52	99	16	0	10	58	10	18	0	57	1	0	8	.453
<b>Totales:</b>	<b>2</b>	<b>.335</b>	<b>152</b>	<b>562</b>	<b>102</b>	<b>188</b>	<b>30</b>	<b>1</b>	<b>27</b>	<b>117</b>	<b>15</b>	<b>49</b>	<b>7</b>	<b>99</b>	<b>1</b>	<b>1</b>	<b>15</b>	<b>.536</b>

**HERNÁNDEZ, YADIEL**

Yadiel Hernández González (Nació: Matanzas, Cuba, octubre 9, 1987) Batea: Z Tira: D OF

AÑO	EQUIPO	PCT	J	VB	CA	H	H2	H3	HR	CP	PP	BB	BI	SO	BR	AR	RDP	SLG
2023	MONTERREY	.281	64	228	23	64	8	1	6	39	0	24	6	47	1	1	7	.404
<b>Totales:</b>	<b>1</b>	<b>.281</b>	<b>64</b>	<b>228</b>	<b>23</b>	<b>64</b>	<b>8</b>	<b>1</b>	<b>6</b>	<b>39</b>	<b>0</b>	<b>24</b>	<b>6</b>	<b>47</b>	<b>1</b>	<b>1</b>	<b>7</b>	<b>.404</b>

**HERRERA, DILSON**

Dilson José Herrera García (Nació: Cartagena, Colombia, marzo 3, 1994) Batea: D Tira: D IF

AÑO	EQUIPO	PCT	J	VB	CA	H	H2	H3	HR	CP	PP	BB	BI	SO	BR	AR	RDP	SLG
2023	CAMPECHE	.200	9	35	0	7	2	0	0	2	1	4	0	8	0	0	1	.257
<b>Totales:</b>	<b>1</b>	<b>.200</b>	<b>9</b>	<b>35</b>	<b>0</b>	<b>7</b>	<b>2</b>	<b>0</b>	<b>0</b>	<b>2</b>	<b>1</b>	<b>4</b>	<b>0</b>	<b>8</b>	<b>0</b>	<b>0</b>	<b>1</b>	<b>.257</b>

# BATEADORES ACTIVOS TEMPORADA 2023

## HURTADO, ALFREDO

Alfredo Hurtado Fimbres (Nació: Agua Prieta, Sonora, septiembre 19, 1997)

Batea: A Tira: D

C

AÑO	EQUIPO	PCT	J	VB	CA	H	H2	H3	HR	CP	PP	BB	BI	SO	BR	AR	RDP	SLG
2019	MONTERREY	.237	26	38	9	9	2	0	3	5	1	5	0	17	0	0	2	.526
2021	LEÓN	.274	51	168	19	46	9	1	1	20	1	20	2	40	6	3	4	.357
2022	MONTERREY	.174	12	23	4	4	1	0	0	1	0	1	0	9	0	0	1	.217
2023	LEÓN	.246	54	142	22	35	5	0	1	15	1	23	0	37	2	2	6	.303
<b>Totales:</b>	<b>4</b>	<b>.253</b>	<b>143</b>	<b>371</b>	<b>54</b>	<b>94</b>	<b>17</b>	<b>1</b>	<b>5</b>	<b>41</b>	<b>3</b>	<b>49</b>	<b>2</b>	<b>103</b>	<b>8</b>	<b>5</b>	<b>13</b>	<b>.345</b>

## IBARRA, CHRISTIAN

Christian Ibarra (Nació: La Puente, California, EUA, septiembre 10, 1992)

Batea: D Tira: D

IF

AÑO	EQUIPO	PCT	J	VB	CA	H	H2	H3	HR	CP	PP	BB	BI	SO	BR	AR	RDP	SLG
2021	GDL	.263	55	175	49	46	9	4	8	40	4	37	0	45	4	4	5	.497
2022	GDL	.269	84	249	44	67	12	1	8	37	5	39	1	46	4	4	12	.422
2023	OAXACA	.198	32	111	11	22	5	1	1	6	1	11	0	20	1	1	4	.288
<b>Totales:</b>	<b>3</b>	<b>.252</b>	<b>171</b>	<b>535</b>	<b>104</b>	<b>135</b>	<b>26</b>	<b>6</b>	<b>17</b>	<b>83</b>	<b>10</b>	<b>87</b>	<b>1</b>	<b>111</b>	<b>9</b>	<b>9</b>	<b>21</b>	<b>.419</b>

## IBARRA, WALTER

Walter Ibarra Gámez (Nació: Mocorito, Sinaloa, noviembre 1, 1987)

Batea: A Tira: D

IF

AÑO	EQUIPO	PCT	J	VB	CA	H	H2	H3	HR	CP	PP	BB	BI	SO	BR	AR	RDP	SLG
2015	MONTERREY	.305	93	361	44	110	20	2	3	30	1	18	0	57	14	3	9	.396
2016	MONTERREY	.329	103	410	78	135	25	3	6	62	2	24	1	60	10	4	13	.449
2017	MONTERREY	.265	84	306	35	81	12	2	2	28	0	17	2	69	2	1	6	.337
2018.1	YUCATÁN	.295	49	190	29	56	8	4	2	22	1	16	0	41	3	2	5	.411
2018.2	YUCATÁN	.283	46	180	25	51	11	1	5	29	0	12	2	37	1	0	5	.439
2019	YUCATÁN	.262	90	302	34	79	16	2	2	40	2	43	4	84	6	5	6	.348
2021	YUCATÁN	.322	53	180	23	58	10	0	3	29	2	15	0	35	2	3	4	.428
2022	YUCATÁN	.257	52	187	20	48	9	1	1	33	1	11	1	48	1	1	4	.332
2023	YUCATÁN	.231	18	52	4	12	2	1	0	4	1	3	0	10	0	0	2	.308
<b>Totales:</b>	<b>8</b>	<b>.291</b>	<b>588</b>	<b>2168</b>	<b>292</b>	<b>630</b>	<b>113</b>	<b>16</b>	<b>24</b>	<b>277</b>	<b>10</b>	<b>159</b>	<b>10</b>	<b>441</b>	<b>39</b>	<b>19</b>	<b>54</b>	<b>.391</b>

## JAIME, BRANDON

Brandon Sebastián Jaime Medina (Nació: San Luis Río Colorado, Sonora, diciembre 11, 2004)

Batea: D Tira: D

C

AÑO	EQUIPO	PCT	J	VB	CA	H	H2	H3	HR	CP	PP	BB	BI	SO	BR	AR	RDP	SLG
2023	MÉXICO	.438	19	16	9	7	0	1	0	2	1	4	0	2	0	0	2	.563
<b>Totales:</b>	<b>1</b>	<b>.438</b>	<b>19</b>	<b>16</b>	<b>9</b>	<b>7</b>	<b>0</b>	<b>1</b>	<b>0</b>	<b>2</b>	<b>1</b>	<b>4</b>	<b>0</b>	<b>2</b>	<b>0</b>	<b>0</b>	<b>2</b>	<b>.563</b>

## JAIME, MARCO

Marco Tulio Jaime Medina (Nació: Phoenix, Arizona, EUA, julio 7, 1996)

Batea: A Tira: D

IF

AÑO	EQUIPO	PCT	J	VB	CA	H	H2	H3	HR	CP	PP	BB	BI	SO	BR	AR	RDP	SLG
2016	TIJUANA	.000	1	0	0	0	0	0	0	0	0	0	0	0	0	0	0	.000
2017	LEÓN	.200	53	50	16	10	0	2	0	5	1	6	0	11	1	0	1	.280
2018.1	LEÓN	.204	25	49	9	10	3	0	0	3	0	8	0	13	1	0	3	.265
2018.2	LEÓN	.266	45	143	31	38	2	1	2	17	3	19	2	27	2	2	2	.336
2019	LEÓN	.281	113	416	71	117	13	9	0	39	6	43	1	76	10	5	7	.356
2021	YUCATÁN	.204	27	54	7	11	0	2	1	6	3	7	1	8	2	0	0	.333
2022	YUCATÁN	.271	59	144	20	39	3	3	2	18	1	16	0	18	3	2	0	.375
2023	YUCATÁN	.275	79	255	41	70	5	2	0	13	7	19	0	44	7	4	3	.310
<b>Totales:</b>	<b>7</b>	<b>.266</b>	<b>402</b>	<b>1111</b>	<b>195</b>	<b>295</b>	<b>26</b>	<b>19</b>	<b>5</b>	<b>101</b>	<b>21</b>	<b>118</b>	<b>4</b>	<b>197</b>	<b>26</b>	<b>13</b>	<b>16</b>	<b>.337</b>

**JIMÉNEZ, DANIEL**

Daniel Alejandro Jiménez Cruxent (Nació: Caracas, Venezuela, abril 23, 1996) Batea: D Tira: D OF

AÑO	EQUIPO	PCT	J	VB	CA	H	H2	H3	HR	CP	PP	BB	BI	SO	BR	AR	RDP	SLG
2018.1	MÉXICO	.382	26	55	15	21	3	0	0	8	0	1	0	1	2	0	4	.436
2018.2	MÉXICO	.319	24	47	8	15	2	0	0	6	1	1	1	3	0	0	0	.362
2019	MÉXICO	.312	55	125	20	39	9	0	0	19	1	3	0	21	0	0	1	.384
2021	MÉXICO	.294	33	68	10	20	2	0	0	4	0	6	0	9	0	1	2	.324
2022	OAX-CAM	.289	72	232	29	67	11	2	3	22	3	15	0	25	6	1	9	.392
2023	TIGRES QR	.231	54	160	16	37	2	1	1	15	1	6	0	20	2	1	6	.275
<b>Totales:</b>	<b>5</b>	<b>.290</b>	<b>264</b>	<b>687</b>	<b>98</b>	<b>199</b>	<b>29</b>	<b>3</b>	<b>4</b>	<b>74</b>	<b>6</b>	<b>32</b>	<b>1</b>	<b>79</b>	<b>10</b>	<b>3</b>	<b>22</b>	<b>.358</b>

**JIMÉNEZ, LUIS**

Luis Domingo Jiménez Rodríguez (Nació: Santo Domingo, República Dominicana, enero 18, 1988) Batea: D Tira: D IF

AÑO	EQUIPO	PCT	J	VB	CA	H	H2	H3	HR	CP	PP	BB	BI	SO	BR	AR	RDP	SLG
2018.2	MÉXICO	.291	43	172	29	50	10	0	8	33	1	16	2	15	3	2	5	.488
2021	CAMPECHE	.322	32	121	18	39	7	0	4	17	3	9	0	14	1	2	4	.479
2022	CAMPECHE	.347	87	340	58	118	29	3	17	78	4	12	1	27	8	1	9	.600
2023	DOS LAREDOS	.304	85	335	58	102	<b>31</b>	0	11	57	6	11	0	50	11	2	6	.496
<b>Totales:</b>	<b>4</b>	<b>.319</b>	<b>247</b>	<b>968</b>	<b>163</b>	<b>309</b>	<b>77</b>	<b>3</b>	<b>40</b>	<b>185</b>	<b>14</b>	<b>48</b>	<b>3</b>	<b>106</b>	<b>23</b>	<b>7</b>	<b>24</b>	<b>.529</b>

**JUÁREZ, LUIS**

Luis Felipe Juárez Díaz (Nació: Culiacán, Sinaloa, febrero 6, 1990) Batea: D Tira: D C

AÑO	EQUIPO	PCT	J	VB	CA	H	H2	H3	HR	CP	PP	BB	BI	SO	BR	AR	RDP	SLG
2009	MONTERREY	.375	6	16	1	6	1	0	1	5	0	0	0	2	0	0	0	.625
2010	MONTERREY	.200	9	15	1	3	0	0	0	2	0	2	0	3	0	0	1	.200
2011	MONTERREY	.289	45	97	10	28	5	0	4	16	1	4	0	11	1	1	4	.464
2012	MONTERREY	.295	39	88	22	26	7	0	2	13	2	7	0	16	0	0	0	.443
2013	MONTERREY	.296	65	216	24	64	19	0	4	32	2	9	0	26	1	0	5	.440
2014	MONTERREY	1.000	2	1	0	1	0	0	0	1	0	1	0	0	0	0	0	1.000
2015	MONTERREY	.255	38	106	9	27	8	0	0	16	0	11	1	10	0	0	4	.330
2016	MONTERREY	.258	82	244	30	63	11	0	6	41	1	34	1	38	2	2	10	.377
2017	MONTERREY	.312	105	423	70	132	23	2	14	81	4	27	0	38	3	2	13	.475
2018.1	YUCATÁN	.370	50	192	45	71	15	0	13	54	1	23	2	16	0	1	6	.651
2018.2	YUCATÁN	.329	38	149	23	49	4	0	6	28	3	9	4	10	1	2	7	.477
2019	YUCATÁN	.319	94	351	54	112	22	0	12	65	2	48	5	37	1	0	14	.484
2021	YUCATÁN	.257	59	214	31	55	10	0	9	41	2	20	1	29	0	0	9	.430
2022	YUCATÁN	.297	43	138	23	41	8	0	10	35	1	29	2	24	1	1	3	.572
2023	YUCATÁN	.261	49	188	24	49	11	0	9	39	3	21	1	23	1	0	10	.463
<b>Totales:</b>	<b>14</b>	<b>.298</b>	<b>724</b>	<b>2438</b>	<b>367</b>	<b>727</b>	<b>144</b>	<b>2</b>	<b>90</b>	<b>469</b>	<b>22</b>	<b>245</b>	<b>17</b>	<b>283</b>	<b>11</b>	<b>9</b>	<b>86</b>	<b>.470</b>

**KAY, GRANT**

Grant Canyon Kay (Nació: Omaha, Nebraska, EUA, mayo 29, 1993) Batea: D Tira: D IF

AÑO	EQUIPO	PCT	J	VB	CA	H	H2	H3	HR	CP	PP	BB	BI	SO	BR	AR	RDP	SLG
2023	DOS LAREDOS	.246	30	65	8	16	3	1	0	4	4	5	0	16	1	0	0	.323
<b>Totales:</b>	<b>1</b>	<b>.246</b>	<b>30</b>	<b>65</b>	<b>8</b>	<b>16</b>	<b>3</b>	<b>1</b>	<b>0</b>	<b>4</b>	<b>4</b>	<b>5</b>	<b>0</b>	<b>16</b>	<b>1</b>	<b>0</b>	<b>0</b>	<b>.323</b>

**KIRK, JUAN**

Juan Manuel Kirk Castellanos (Nació: Tijuana, Baja California, junio 15, 1996) Batea: D Tira: D C

AÑO	EQUIPO	PCT	J	VB	CA	H	H2	H3	HR	CP	PP	BB	BI	SO	BR	AR	RDP	SLG
2017	TIJUANA	.179	17	28	2	5	0	0	0	2	2	2	0	5	0	0	1	.179
2021	PUEBLA	.268	21	41	7	11	2	1	0	7	0	2	0	7	0	0	2	.366
2022	PUEBLA	.185	14	27	1	5	0	0	0	1	0	4	0	5	0	0	2	.185
2023	PUEBLA	.257	24	35	4	9	0	0	1	4	2	2	0	6	0	1	0	.343
<b>Totales:</b>	<b>4</b>	<b>.229</b>	<b>76</b>	<b>131</b>	<b>14</b>	<b>30</b>	<b>2</b>	<b>1</b>	<b>1</b>	<b>14</b>	<b>4</b>	<b>10</b>	<b>0</b>	<b>23</b>	<b>0</b>	<b>1</b>	<b>5</b>	<b>.282</b>



# BATEADORES ACTIVOS TEMPORADA 2023

## KIRTLEY, ZACH

Zachary Benjamin Kirtley (Nació: Highland, California, EUA, octubre 1, 1996)

Batea: D Tira: D

IF

AÑO	EQUIPO	PCT	J	VB	CA	H	H2	H3	HR	CP	PP	BB	BI	SO	BR	AR	RDP	SLG
2022	LAG-TIJ	.307	73	231	52	71	16	0	16	49	1	43	1	57	1	1	5	.584
2023	TIJUANA	.218	66	170	26	37	4	0	6	16	2	38	1	54	2	2	5	.347
<b>Totales:</b>	<b>2</b>	<b>.269</b>	<b>139</b>	<b>401</b>	<b>78</b>	<b>108</b>	<b>20</b>	<b>0</b>	<b>22</b>	<b>65</b>	<b>3</b>	<b>81</b>	<b>2</b>	<b>111</b>	<b>3</b>	<b>3</b>	<b>10</b>	<b>.484</b>

## LAGO, ALAY

Alay Rafael Lago Silva (Nació: La Habana, Cuba, julio 21, 1991)

Batea: D Tira: D

IF

AÑO	EQUIPO	PCT	J	VB	CA	H	H2	H3	HR	CP	PP	BB	BI	SO	BR	AR	RDP	SLG
2016	ÁGUILA VER	.255	24	106	12	27	5	1	1	8	1	3	0	19	3	0	3	.349
2022	DURANGO	.315	25	89	18	28	6	0	1	20	0	11	0	7	2	1	2	.416
2023	DURANGO	.167	2	6	0	1	0	0	0	1	0	1	0	2	0	0	0	.167
<b>Totales:</b>	<b>3</b>	<b>.279</b>	<b>51</b>	<b>201</b>	<b>30</b>	<b>56</b>	<b>11</b>	<b>1</b>	<b>2</b>	<b>29</b>	<b>1</b>	<b>15</b>	<b>0</b>	<b>28</b>	<b>5</b>	<b>1</b>	<b>5</b>	<b>.373</b>

## LAKE, JUNIOR

Junior Osvaldo Lake (Nació: San Pedro de Macorís, República Dominicana, marzo 27, 1990)

Batea: D Tira: D

OF

AÑO	EQUIPO	PCT	J	VB	CA	H	H2	H3	HR	CP	PP	BB	BI	SO	BR	AR	RDP	SLG
2017	LEÓN	.288	41	153	34	44	12	2	6	34	2	30	1	26	4	0	2	.510
2018.1	LEÓN	.333	44	162	40	54	9	0	9	26	3	33	1	38	11	1	7	.556
2018.2	LEO-TIJ	.265	51	189	44	50	10	0	7	38	3	35	1	35	10	4	0	.429
2019	TIJUANA	.306	114	428	97	131	30	1	21	85	6	71	4	93	25	10	8	.528
2021	TIJUANA	.293	64	239	52	70	12	2	10	29	2	38	1	59	4	4	7	.485
2022	TIJUANA	.318	88	340	86	108	12	2	22	79	3	32	0	82	10	5	13	.559
2023	TIJ-VER	.286	70	259	53	74	11	1	13	47	7	45	1	61	8	2	7	.486
<b>Totales:</b>	<b>6</b>	<b>.300</b>	<b>472</b>	<b>1770</b>	<b>406</b>	<b>531</b>	<b>96</b>	<b>8</b>	<b>88</b>	<b>338</b>	<b>26</b>	<b>284</b>	<b>9</b>	<b>394</b>	<b>72</b>	<b>26</b>	<b>44</b>	<b>.512</b>

## LAMAS, ANTONIO

Antonio de Jesús Lamas Fregoso (Nació: Chilapa, Nayarit, diciembre 30, 1989)

Batea: D Tira: D

IF

AÑO	EQUIPO	PCT	J	VB	CA	H	H2	H3	HR	CP	PP	BB	BI	SO	BR	AR	RDP	SLG
2008	MONCLOVA	.217	18	23	4	5	1	0	0	1	0	1	0	3	0	0	5	.261
2009	MONCLOVA	.290	90	303	41	88	17	0	3	46	7	19	1	57	3	3	10	.376
2010	MONCLOVA	.293	82	273	32	80	17	2	3	27	4	12	3	38	5	1	12	.403
2011	MONCLOVA	.301	89	309	45	93	20	3	3	36	2	13	0	42	8	4	6	.414
2012	MONCLOVA	.336	<b>113</b>	<b>455</b>	81	153	34	3	15	81	9	28	1	71	9	10	10	.523
2014	MONCLOVA	.282	91	309	47	87	17	0	9	45	12	31	2	65	11	2	16	.424
2015	MONCLOVA	.319	101	386	52	123	26	2	10	44	11	29	0	53	11	6	7	.474
2016	MONCLOVA	.321	103	352	55	113	20	1	14	62	4	58	2	55	11	7	11	.503
2017	MONCLOVA	.322	88	295	53	95	14	2	6	46	3	24	3	23	10	6	11	.444
2018.1	MVA-PUE	.273	42	150	17	41	5	0	1	11	1	19	0	19	7	1	6	.327
2018.2	PUEBLA	.381	34	118	20	45	4	0	2	15	3	8	0	24	2	1	7	.466
2019	PUEBLA	.333	96	375	57	125	17	0	13	69	4	27	1	47	2	0	10	.483
2021	PUEBLA	.328	58	201	34	66	13	0	5	35	3	26	0	18	3	1	9	.468
2022	PUEBLA	.286	84	290	42	83	16	0	11	40	4	35	1	34	2	2	10	.455
2023	PUEBLA	.282	58	181	25	51	7	0	4	24	4	10	0	24	1	2	5	.387
<b>Totales:</b>	<b>14</b>	<b>.310</b>	<b>1147</b>	<b>4020</b>	<b>605</b>	<b>1248</b>	<b>228</b>	<b>13</b>	<b>99</b>	<b>582</b>	<b>71</b>	<b>340</b>	<b>14</b>	<b>573</b>	<b>85</b>	<b>46</b>	<b>135</b>	<b>.448</b>

## LAMAS, KEVEN

Keven Alexis Lamas Fregoso (Nació: Rosamarada, Nayarit, noviembre 8, 1998)

Batea: D Tira: D

IF

AÑO	EQUIPO	PCT	J	VB	CA	H	H2	H3	HR	CP	PP	BB	BI	SO	BR	AR	RDP	SLG
2019	DURANGO	.361	53	97	22	35	5	1	4	17	1	9	0	11	1	0	4	.557
2021	AGS	.300	37	110	18	33	11	0	3	17	0	6	0	17	0	2	3	.482
2022	LEÓN	.280	80	232	39	65	10	0	12	37	4	29	0	48	6	4	5	.478
2023	LEÓN	.265	73	264	36	70	12	1	5	37	6	23	0	52	4	3	13	.375
<b>Totales:</b>	<b>4</b>	<b>.289</b>	<b>243</b>	<b>703</b>	<b>115</b>	<b>203</b>	<b>38</b>	<b>2</b>	<b>24</b>	<b>108</b>	<b>11</b>	<b>67</b>	<b>0</b>	<b>128</b>	<b>11</b>	<b>9</b>	<b>25</b>	<b>.451</b>

**LANDETA, VÍCTOR**

Victor Alfonso Landeta Aguilera (Nació: Tierra Blanca, Veracruz, febrero 8, 2000) Batea: D Tira: D C

AÑO	EQUIPO	PCT	J	VB	CA	H	H2	H3	HR	CP	PP	BB	BI	SO	BR	AR	RDP	SLG
2022	PUEBLA	.000	2	2	0	0	0	0	0	0	0	0	0	2	0	0	0	.000
2023	PUEBLA	.500	2	2	0	1	0	0	0	0	0	0	0	0	0	0	0	.500
<b>Totales:</b>	<b>2</b>	<b>.250</b>	<b>4</b>	<b>4</b>	<b>0</b>	<b>1</b>	<b>0</b>	<b>0</b>	<b>0</b>	<b>0</b>	<b>0</b>	<b>0</b>	<b>0</b>	<b>2</b>	<b>0</b>	<b>0</b>	<b>0</b>	<b>.250</b>

**LARA, ALBERT**

Albert Manuel Lara González (Nació: Matanzas, Cuba, septiembre 10, 1998) Batea: D Tira: D IF

AÑO	EQUIPO	PCT	J	VB	CA	H	H2	H3	HR	CP	PP	BB	BI	SO	BR	AR	RDP	SLG
2022	TABASCO	.288	33	73	12	21	5	2	3	14	0	2	0	18	0	0	2	.534
2023	LAGUNA	.328	50	180	29	59	11	1	2	25	4	4	0	19	5	3	1	.433
<b>Totales:</b>	<b>2</b>	<b>.316</b>	<b>83</b>	<b>253</b>	<b>41</b>	<b>80</b>	<b>16</b>	<b>3</b>	<b>5</b>	<b>39</b>	<b>4</b>	<b>6</b>	<b>0</b>	<b>37</b>	<b>5</b>	<b>3</b>	<b>3</b>	<b>.462</b>

**LARDUET, YUNIESKY**

Yuniesky Larduet Domínguez (Nació: La Habana, Cuba, noviembre 2, 1984) Batea: D Tira: D OF

AÑO	EQUIPO	PCT	J	VB	CA	H	H2	H3	HR	CP	PP	BB	BI	SO	BR	AR	RDP	SLG
2023	CAMPECHE	.277	79	292	40	81	6	3	0	19	5	29	2	43	13	9	5	.318
<b>Totales:</b>	<b>1</b>	<b>.277</b>	<b>79</b>	<b>292</b>	<b>40</b>	<b>81</b>	<b>6</b>	<b>3</b>	<b>0</b>	<b>19</b>	<b>5</b>	<b>29</b>	<b>2</b>	<b>43</b>	<b>13</b>	<b>9</b>	<b>5</b>	<b>.318</b>

**LEÓN, JULIÁN**

Julián Francisco León Camacho (Nació: Hermosillo, Sonora, enero 24, 1996) Batea: D Tira: D C

AÑO	EQUIPO	PCT	J	VB	CA	H	H2	H3	HR	CP	PP	BB	BI	SO	BR	AR	RDP	SLG
2021	MÉXICO	.255	33	98	13	25	3	0	5	16	2	13	1	32	1	1	2	.439
2022	MÉXICO	.301	48	123	29	37	6	0	8	34	8	17	0	36	0	0	4	.545
2023	MÉXICO	.198	42	121	14	24	2	0	3	15	7	20	1	52	0	0	2	.289
<b>Totales:</b>	<b>3</b>	<b>.251</b>	<b>123</b>	<b>342</b>	<b>56</b>	<b>86</b>	<b>11</b>	<b>0</b>	<b>16</b>	<b>65</b>	<b>17</b>	<b>50</b>	<b>2</b>	<b>120</b>	<b>1</b>	<b>1</b>	<b>8</b>	<b>.424</b>

**LEÓN, MAXWELL**

Maxwell Maximino León Burgos (Nació: Ciudad de México, junio 27, 1984) Batea: A Tira: D IF

AÑO	EQUIPO	PCT	J	VB	CA	H	H2	H3	HR	CP	PP	BB	BI	SO	BR	AR	RDP	SLG
2011	MINATITLÁN	.341	57	205	49	70	16	5	14	43	3	26	0	43	4	0	3	.673
2012	MONTERREY	.301	96	356	74	107	17	4	5	36	18	49	4	67	14	10	4	.413
2013	MONTERREY	.223	63	188	25	42	8	1	3	19	11	11	1	42	1	0	3	.324
2014	CAMPECHE	.326	88	331	62	108	19	<b>8</b>	6	51	1	33	0	57	11	6	3	.486
2015	CAM-TIJ	.293	69	256	39	75	10	0	3	16	3	34	4	49	10	0	2	.367
2016	CAMPECHE	.262	79	279	39	73	9	1	7	47	3	34	0	68	7	2	4	.376
2017	CAMPECHE	.269	90	335	52	90	20	2	7	44	9	25	3	75	6	2	6	.403
2018.1	TIJUANA	.340	46	141	24	48	11	1	2	15	7	30	1	24	11	2	5	.475
2018.2	TIJUANA	.301	37	113	23	34	5	0	2	16	0	5	1	26	8	1	3	.398
2019	TIJUANA	.332	73	241	53	80	16	1	10	39	12	33	0	49	10	3	6	.531
2021	VERACRUZ	.234	30	94	13	22	4	0	4	17	1	17	2	26	3	1	2	.404
2022	VER-TIJ	.310	34	84	16	26	6	0	3	20	0	11	0	19	1	1	3	.488
2023	TIJUANA	.318	14	22	1	7	2	0	0	3	1	2	1	3	0	0	0	.409
<b>Totales:</b>	<b>12</b>	<b>.296</b>	<b>776</b>	<b>2645</b>	<b>470</b>	<b>782</b>	<b>143</b>	<b>23</b>	<b>66</b>	<b>366</b>	<b>69</b>	<b>310</b>	<b>17</b>	<b>548</b>	<b>86</b>	<b>28</b>	<b>44</b>	<b>.442</b>

**LEYVA, SAMAR**

Samar Arnulfo Leyva Muñiz (Nació: Los Mochis, Sinaloa, septiembre 20, 1994) Batea: D Tira: D OF

AÑO	EQUIPO	PCT	J	VB	CA	H	H2	H3	HR	CP	PP	BB	BI	SO	BR	AR	RDP	SLG
2014	MÉXICO	.227	19	22	5	5	0	0	0	2	0	0	0	3	0	0	2	.227
2015	MÉXICO	.238	48	63	16	15	2	0	5	11	0	2	0	12	0	0	1	.508
2016	MEX-OAX	.263	61	186	28	49	9	1	2	19	5	11	0	35	3	4	3	.355
2017	OAXACA	.279	104	373	40	104	16	2	2	35	9	14	0	50	9	6	10	.349

CONTINUA

# BATEADORES ACTIVOS TEMPORADA 2023

## LEYVA, SAMAR

CONTINÚA

Samar Arnulfo Leyva Muñiz (Nació: Los Mochis, Sinaloa, septiembre 20, 1994)

Batea: D Tira: D

OF

AÑO	EQUIPO	PCT	J	VB	CA	H	H2	H3	HR	CP	PP	BB	BI	SO	BR	AR	RDP	SLG
2018.1	OAXACA	.298	50	178	26	53	8	2	0	18	4	2	0	25	6	1	4	.365
2018.2	OAXACA	.318	52	170	30	54	10	0	5	23	7	13	0	19	6	4	9	.465
2019	OAXACA	.310	112	419	77	130	37	6	10	71	12	14	0	59	15	8	7	.499
2021	OAXACA	.300	64	240	44	72	16	1	4	36	<b>13</b>	8	0	28	4	7	10	.425
2022	OAXACA	.339	45	174	40	59	16	1	6	24	10	10	0	32	1	1	3	.546
2023	OAX-PUE	.284	84	320	42	91	20	1	4	30	<b>12</b>	14	0	41	11	3	6	.391
<b>Totales:</b>	<b>9</b>	<b>.295</b>	<b>639</b>	<b>2145</b>	<b>348</b>	<b>632</b>	<b>134</b>	<b>14</b>	<b>38</b>	<b>269</b>	<b>72</b>	<b>88</b>	<b>0</b>	<b>304</b>	<b>55</b>	<b>34</b>	<b>55</b>	<b>.423</b>

## LIDDI, ALEX

Alessandro Liddi (Nació: San Remo, Italia, agosto 14, 1988)

Batea: D Tira: D

IF

AÑO	EQUIPO	PCT	J	VB	CA	H	H2	H3	HR	CP	PP	BB	BI	SO	BR	AR	RDP	SLG
2016	TIGRES QR	.281	110	409	72	115	28	4	23	91	2	44	2	118	11	2	8	.538
2017	TIJUANA	.235	106	396	65	93	10	2	17	65	3	51	0	115	10	1	11	.399
2019	YUCATÁN	.344	59	221	43	76	18	2	12	66	4	29	0	57	4	1	9	.606
2021	YUCATÁN	.315	63	238	50	75	13	1	16	36	2	33	0	60	3	3	2	.580
2023	VERACRUZ	.242	76	281	36	68	15	2	12	35	0	26	2	73	3	3	7	.438
<b>Totales:</b>	<b>5</b>	<b>.276</b>	<b>414</b>	<b>1545</b>	<b>266</b>	<b>427</b>	<b>84</b>	<b>11</b>	<b>80</b>	<b>293</b>	<b>11</b>	<b>183</b>	<b>4</b>	<b>423</b>	<b>31</b>	<b>9</b>	<b>37</b>	<b>.500</b>

## LIZÁRRAGA, DIEGO

Diego Alonso Lizárraga Barraza (Nació: Tecuala, Nayarit, agosto 27, 1999)

Batea: Z Tira: D

IF

AÑO	EQUIPO	PCT	J	VB	CA	H	H2	H3	HR	CP	PP	BB	BI	SO	BR	AR	RDP	SLG
2019	LEÓN	.353	16	17	4	6	2	0	0	3	1	5	0	5	0	0	0	.471
2021	LEÓN	.264	26	53	6	14	2	0	0	6	0	4	0	11	0	0	1	.302
2022	LEÓN	.136	17	22	5	3	1	0	0	1	1	2	0	9	0	0	1	.182
2023	GDL	.000	1	0	1	0	0	0	0	0	0	0	0	0	0	0	0	.000
<b>Totales:</b>	<b>4</b>	<b>.250</b>	<b>60</b>	<b>92</b>	<b>16</b>	<b>23</b>	<b>5</b>	<b>0</b>	<b>0</b>	<b>10</b>	<b>2</b>	<b>11</b>	<b>0</b>	<b>25</b>	<b>0</b>	<b>0</b>	<b>2</b>	<b>.304</b>

## LIZÁRRAGA, JOSÉ

José Sebastián Lizárraga Iturralde (Nació: Mazatlán, Sinaloa, agosto 27, 1997)

Batea: D Tira: D

C

AÑO	EQUIPO	PCT	J	VB	CA	H	H2	H3	HR	CP	PP	BB	BI	SO	BR	AR	RDP	SLG
2021	TIGRES QR	.289	33	90	12	26	5	1	1	9	2	3	0	17	0	0	4	.400
2022	TIGRES QR	.298	57	181	22	54	8	0	3	27	5	9	1	31	0	4	4	.392
2023	TIGRES QR	.238	38	122	12	29	2	0	3	14	1	4	0	33	0	0	2	.328
<b>Totales:</b>	<b>3</b>	<b>.277</b>	<b>128</b>	<b>393</b>	<b>46</b>	<b>109</b>	<b>15</b>	<b>1</b>	<b>7</b>	<b>50</b>	<b>8</b>	<b>16</b>	<b>1</b>	<b>81</b>	<b>0</b>	<b>4</b>	<b>10</b>	<b>.374</b>

## LÓPEZ, ABRAHAM

Abraham Essau López Gaxiola (Nació: Guasave, Sinaloa, enero 3, 1996)

Batea: D Tira: D

C

AÑO	EQUIPO	PCT	J	VB	CA	H	H2	H3	HR	CP	PP	BB	BI	SO	BR	AR	RDP	SLG
2017	LAGUNA	.100	11	10	2	1	0	0	0	1	0	1	0	4	0	0	0	.100
2018.1	LAGUNA	.133	19	45	4	6	1	0	0	3	0	0	0	13	0	0	1	.156
2018.2	LAGUNA	.270	14	37	5	10	1	0	0	1	1	1	0	8	0	0	4	.297
2019	LAGUNA	.204	42	93	7	19	2	0	0	7	3	7	0	22	0	0	5	.226
2021	YUCATÁN	.273	11	22	3	6	2	0	0	5	2	2	0	9	1	0	0	.364
2022	YUCATÁN	.313	11	16	1	5	2	0	0	2	0	2	0	5	0	0	0	.438
2023	YUC-CAM	.269	30	78	7	21	2	2	0	4	3	7	0	29	0	1	2	.346
<b>Totales:</b>	<b>6</b>	<b>.226</b>	<b>138</b>	<b>301</b>	<b>29</b>	<b>68</b>	<b>10</b>	<b>2</b>	<b>0</b>	<b>23</b>	<b>9</b>	<b>20</b>	<b>0</b>	<b>90</b>	<b>1</b>	<b>1</b>	<b>12</b>	<b>.272</b>

**LÓPEZ, ALAN**

Alan Essau López Gaxiola (Nació: Guasave, Sinaloa, enero 3, 1996) Batea: Z Tira: D IF

AÑO	EQUIPO	PCT	J	VB	CA	H	H2	H3	HR	CP	PP	BB	BI	SO	BR	AR	RDP	SLG
2017	LAGUNA	.143	14	7	1	1	0	0	0	0	0	0	0	4	0	1	0	.143
2018.1	YUCATÁN	.343	31	35	12	12	1	1	0	6	0	3	0	10	1	0	2	.429
2018.2	YUCATÁN	.125	17	16	4	2	1	0	0	2	0	0	0	7	0	0	0	.188
2019	YUCATÁN	.222	54	54	12	12	1	1	0	4	2	5	0	16	1	1	3	.278
2021	YUCATÁN	.267	34	45	8	12	0	0	0	5	0	3	0	10	1	0	0	.267
2022	YUCATÁN	.303	49	76	22	23	8	0	1	8	0	9	0	19	0	1	1	.447
2023	YUC-CAM	.242	45	99	13	24	6	2	2	18	1	25	0	34	1	0	2	.404
<b>Totales:</b>	<b>6</b>	<b>.259</b>	<b>244</b>	<b>332</b>	<b>72</b>	<b>86</b>	<b>17</b>	<b>4</b>	<b>3</b>	<b>43</b>	<b>3</b>	<b>45</b>	<b>0</b>	<b>100</b>	<b>4</b>	<b>3</b>	<b>8</b>	<b>.361</b>

**LÓPEZ, ALFREDO**

Alfredo López Ramírez (Nació: Long Beach, California, EUA octubre 7, 1989) Batea: D Tira: D IF

AÑO	EQUIPO	PCT	J	VB	CA	H	H2	H3	HR	CP	PP	BB	BI	SO	BR	AR	RDP	SLG
2016	TIGRES QR	.281	63	121	18	34	6	0	0	13	1	10	0	17	6	1	3	.331
2017	TABASCO	.263	66	190	21	50	7	0	1	8	0	15	0	26	7	4	9	.316
2018.1	MONCLOVA	.364	12	22	5	8	1	0	0	3	0	0	0	4	0	1	0	.409
2018.2	MONCLOVA	.286	13	14	2	4	1	0	0	2	0	2	0	3	3	1	0	.357
2019	MONCLOVA	.338	53	77	26	26	7	2	0	13	3	13	0	14	9	1	3	.481
2021	MONCLOVA	.188	28	16	5	3	0	0	0	1	2	0	0	4	3	2	0	.188
2022	DURANGO	.404	82	297	84	120	16	8	1	40	3	44	0	37	11	9	4	.522
2023	DURANGO	.321	85	340	65	109	13	4	2	44	10	29	0	42	20	6	9	.400
<b>Totales:</b>	<b>7</b>	<b>.329</b>	<b>402</b>	<b>1077</b>	<b>226</b>	<b>354</b>	<b>51</b>	<b>14</b>	<b>4</b>	<b>124</b>	<b>19</b>	<b>113</b>	<b>0</b>	<b>147</b>	<b>59</b>	<b>25</b>	<b>28</b>	<b>.413</b>

**LÓPEZ, ELMER**

Elmer Alejandro López Garibaldi (Nació: Guasave, Sinaloa, septiembre 10, 2001) Batea: D Tira: D OF

AÑO	EQUIPO	PCT	J	VB	CA	H	H2	H3	HR	CP	PP	BB	BI	SO	BR	AR	RDP	SLG
2021	DURANGO	.138	44	109	12	15	4	0	1	13	1	4	0	46	2	1	0	.202
2022	DURANGO	.250	35	28	8	7	1	0	1	1	1	1	0	11	1	0	1	.393
2023	DURANGO	.111	53	36	11	4	1	0	0	3	0	4	0	14	1	4	0	.139
<b>Totales:</b>	<b>3</b>	<b>.150</b>	<b>132</b>	<b>173</b>	<b>31</b>	<b>26</b>	<b>6</b>	<b>0</b>	<b>2</b>	<b>17</b>	<b>2</b>	<b>9</b>	<b>0</b>	<b>71</b>	<b>4</b>	<b>5</b>	<b>1</b>	<b>.220</b>

**LÓPEZ, MARCO**

Marco Antonio López Robles (Nació: Hermosillo, Sonora, julio 3, 1998) Batea: D Tira: D IF

AÑO	EQUIPO	PCT	J	VB	CA	H	H2	H3	HR	CP	PP	BB	BI	SO	BR	AR	RDP	SLG
2018.1	SALTILLO	.429	11	7	4	3	1	0	0	1	0	2	0	1	1	0	0	.571
2018.2	SALTILLO	.209	19	43	6	9	1	0	2	3	0	2	0	16	1	0	1	.372
2019	SALTILLO	.000	6	4	0	0	0	0	0	0	0	1	0	2	0	0	0	.000
2021	SALTILLO	.333	7	15	3	5	1	0	0	3	0	0	0	3	1	0	0	.400
2022	SALTILLO	.154	22	26	7	4	2	0	1	2	0	1	0	5	0	0	1	.346
2023	SALTILLO	.279	38	86	12	24	6	0	2	10	2	3	1	21	0	0	3	.419
<b>Totales:</b>	<b>5</b>	<b>.249</b>	<b>103</b>	<b>181</b>	<b>32</b>	<b>45</b>	<b>11</b>	<b>0</b>	<b>5</b>	<b>19</b>	<b>2</b>	<b>9</b>	<b>1</b>	<b>48</b>	<b>3</b>	<b>0</b>	<b>5</b>	<b>.392</b>

**LUCERO, CHRISTIAN**

Christian Lucero Flores (Nació: Ciudad Constitución, Baja California Sur, mayo 11, 2004) Batea: D Tira: D IF

AÑO	EQUIPO	PCT	J	VB	CA	H	H2	H3	HR	CP	PP	BB	BI	SO	BR	AR	RDP	SLG
2023	MÉXICO	.000	4	7	2	0	0	0	0	0	0	2	0	4	0	0	0	.000
<b>Totales:</b>	<b>1</b>	<b>.000</b>	<b>4</b>	<b>7</b>	<b>2</b>	<b>0</b>	<b>0</b>	<b>0</b>	<b>0</b>	<b>0</b>	<b>0</b>	<b>2</b>	<b>0</b>	<b>4</b>	<b>0</b>	<b>0</b>	<b>0</b>	<b>.000</b>

# BATEADORES ACTIVOS TEMPORADA 2023

## LUGO, ÉDGAR

Édgar Eduardo Lugo Vázquez (Nació: Ciudad Constitución, Baja California Sur, agosto 19, 2004) Batea: D Tira: D IF

AÑO	EQUIPO	PCT	J	VB	CA	H	H2	H3	HR	CP	PP	BB	BI	SO	BR	AR	RDP	SLG
2023	OAXACA	.200	7	15	1	3	1	0	0	1	0	0	0	3	0	0	1	.267
<b>Totales:</b>	<b>1</b>	<b>.200</b>	<b>7</b>	<b>15</b>	<b>1</b>	<b>3</b>	<b>1</b>	<b>0</b>	<b>0</b>	<b>1</b>	<b>0</b>	<b>0</b>	<b>0</b>	<b>3</b>	<b>0</b>	<b>0</b>	<b>1</b>	<b>.267</b>

## LUGO, FRANCISCO

Francisco Lugo Sánchez (Nació: Hermosillo, Sonora, octubre 27, 1991) Batea: D Tira: D OF

AÑO	EQUIPO	PCT	J	VB	CA	H	H2	H3	HR	CP	PP	BB	BI	SO	BR	AR	RDP	SLG
2012	TIGRES QR	.273	49	55	9	15	3	0	1	5	0	2	0	4	1	1	2	.382
2013	TIG-YUC	.203	76	187	26	38	8	2	2	18	0	5	0	34	4	0	6	.299
2014	YUCATÁN	.135	45	52	9	7	2	0	0	4	0	2	0	5	1	0	2	.173
2015	CD CARMEN	.312	108	391	46	122	14	1	2	42	4	17	0	58	5	6	10	.368
2016	AGS-YUC	.250	80	228	29	57	5	1	1	18	1	16	0	39	5	9	6	.294
2017	LAGUNA	.342	93	365	62	125	13	1	8	55	5	18	0	44	8	3	12	.449
2018.1	MONTERREY	.279	32	68	11	19	1	0	0	2	0	4	0	6	1	0	0	.294
2018.2	MTY-AGS	.200	17	25	1	5	0	0	0	0	0	0	0	6	0	0	0	.200
2019	AGS	.306	61	170	23	52	7	3	0	13	3	2	0	18	2	1	5	.382
2021	TABASCO	.320	42	150	17	48	9	0	0	16	1	7	0	17	3	2	7	.380
2022	TABASCO	.306	68	222	33	68	11	2	2	20	2	4	1	25	1	0	10	.401
2023	TABASCO	.229	47	153	6	35	7	0	1	17	1	2	0	26	1	0	9	.294
<b>Totales:</b>	<b>11</b>	<b>.286</b>	<b>718</b>	<b>2066</b>	<b>272</b>	<b>591</b>	<b>80</b>	<b>10</b>	<b>17</b>	<b>210</b>	<b>17</b>	<b>79</b>	<b>1</b>	<b>282</b>	<b>32</b>	<b>22</b>	<b>69</b>	<b>.359</b>

## LUNA, JOSÉ

José Guadalupe Luna Meza (Nació: Los Mochis, Sinaloa, enero 8, 1993) Batea: D Tira: D IF

AÑO	EQUIPO	PCT	J	VB	CA	H	H2	H3	HR	CP	PP	BB	BI	SO	BR	AR	RDP	SLG
2012	REYNOSA	.333	6	3	1	1	1	0	0	0	1	1	0	1	0	0	0	.667
2013	REYNOSA	.321	27	28	8	9	1	1	0	6	0	0	0	3	1	0	0	.429
2014	REYNOSA	.258	85	283	43	73	21	0	4	25	5	12	0	61	3	3	5	.375
2015	TAMAULIPAS	.249	103	345	45	86	19	1	7	38	6	20	1	66	4	5	6	.371
2016	REYNOSA	.261	101	341	37	89	18	1	5	30	4	21	1	61	6	4	10	.364
2017	LEÓN	.267	53	90	9	24	4	0	2	13	1	0	0	17	0	0	1	.378
2018.1	DURANGO	.316	46	152	27	48	11	1	6	24	4	11	0	40	1	0	2	.520
2018.2	DURANGO	.288	47	160	26	46	8	0	11	26	3	10	0	40	1	0	3	.544
2019	CAM-LAR-TAB	.221	54	145	16	32	9	0	3	13	3	9	0	39	0	0	5	.345
2021	TABASCO	.184	37	76	11	14	2	0	2	5	0	7	0	21	0	0	2	.289
2022	TABASCO	.056	17	18	5	1	0	0	0	1	4	0	10	0	0	0	1	.056
2023	VERACRUZ	.189	27	37	11	7	1	0	5	6	0	7	0	10	1	0	2	.622
<b>Totales:</b>	<b>11</b>	<b>.256</b>	<b>603</b>	<b>1678</b>	<b>239</b>	<b>430</b>	<b>95</b>	<b>4</b>	<b>45</b>	<b>186</b>	<b>28</b>	<b>102</b>	<b>2</b>	<b>369</b>	<b>17</b>	<b>12</b>	<b>37</b>	<b>.398</b>

## MABERRY, DAVID

David Roberto Maberry (Nació: Shalimar, Florida, EUA, mayo 12, 1998) Batea: D Tira: D OF

AÑO	EQUIPO	PCT	J	VB	CA	H	H2	H3	HR	CP	PP	BB	BI	SO	BR	AR	RDP	SLG
2023	MONCLOVA	.250	10	20	3	5	1	0	0	2	0	2	0	7	0	0	0	.300
<b>Totales:</b>	<b>1</b>	<b>.250</b>	<b>10</b>	<b>20</b>	<b>3</b>	<b>5</b>	<b>1</b>	<b>0</b>	<b>0</b>	<b>2</b>	<b>0</b>	<b>2</b>	<b>0</b>	<b>7</b>	<b>0</b>	<b>0</b>	<b>0</b>	<b>.300</b>

## MACHÍN, VIMAE

Vimael Machín (Nació: Humacao, Puerto Rico, septiembre 25, 1993) Batea: Z Tira: D IF

AÑO	EQUIPO	PCT	J	VB	CA	H	H2	H3	HR	CP	PP	BB	BI	SO	BR	AR	RDP	SLG
2023	GDL	.338	39	139	19	47	14	1	4	21	0	19	4	18	1	2	3	.540
<b>Totales:</b>	<b>1</b>	<b>.338</b>	<b>39</b>	<b>139</b>	<b>19</b>	<b>47</b>	<b>14</b>	<b>1</b>	<b>4</b>	<b>21</b>	<b>0</b>	<b>19</b>	<b>4</b>	<b>18</b>	<b>1</b>	<b>2</b>	<b>3</b>	<b>.540</b>

**MACÍAS, FABRICIO**

Fabrizio Macías Vargas (Nació: Saltillo, Coahuila, marzo 11, 1998) Batea: D Tira: D OF

AÑO	EQUIPO	PCT	J	VB	CA	H	H2	H3	HR	CP	PP	BB	BI	SO	BR	AR	RDP	SLG
2016	SALTILLO	.300	9	10	2	3	0	0	0	2	0	0	0	2	0	0	0	.300
2017	SALTILLO	.318	73	173	39	55	5	3	0	13	0	10	0	30	18	7	1	.382
2023	YUCATÁN	.347	40	144	34	50	6	1	3	29	2	13	0	21	8	2	6	.465
<b>Totales:</b>	<b>3</b>	<b>.330</b>	<b>122</b>	<b>327</b>	<b>75</b>	<b>108</b>	<b>11</b>	<b>4</b>	<b>3</b>	<b>44</b>	<b>2</b>	<b>23</b>	<b>0</b>	<b>53</b>	<b>26</b>	<b>9</b>	<b>7</b>	<b>.416</b>

**MADERO, DIEGO**

Diego Madero Montijo (Nació: Hermosillo, Sonora, enero 17, 1992) Batea: D Tira: D IF

AÑO	EQUIPO	PCT	J	VB	CA	H	H2	H3	HR	CP	PP	BB	BI	SO	BR	AR	RDP	SLG
2012	LAGUNA	.260	85	215	27	56	11	0	4	24	0	9	0	34	3	2	3	.367
2013	LAGUNA	.315	72	203	50	64	9	1	3	22	2	10	0	33	6	2	5	.414
2014	LAGUNA	.296	112	456	77	135	28	4	8	46	7	36	0	63	15	7	12	.428
2015	LAGUNA	.273	110	411	69	112	16	4	4	41	1	24	1	49	8	6	14	.360
2016	LAG-YUC	.298	93	292	40	87	14	2	2	37	3	21	0	36	15	5	5	.380
2017	YUCATÁN	.342	77	272	41	93	20	3	5	39	4	16	1	36	10	4	5	.493
2018.1	YUCATÁN	.222	35	108	12	24	5	0	1	7	5	8	0	19	1	2	3	.296
2018.2	YUCATÁN	.316	37	114	15	36	6	1	3	19	0	6	0	19	2	2	0	.465
2019	CAMPECHE	.238	93	311	49	74	9	0	14	50	4	30	0	51	7	0	10	.402
2021	CAMPECHE	.314	61	223	28	70	12	0	4	24	4	20	0	26	1	2	6	.422
2022	CAMPECHE	.292	84	288	48	84	10	0	10	52	4	30	0	38	6	3	7	.431
2023	CAM-YUC	.244	87	308	34	75	11	1	4	29	7	27	1	49	5	3	6	.325
<b>Totales:</b>	<b>11</b>	<b>.284</b>	<b>946</b>	<b>3201</b>	<b>490</b>	<b>910</b>	<b>151</b>	<b>16</b>	<b>62</b>	<b>390</b>	<b>41</b>	<b>237</b>	<b>3</b>	<b>453</b>	<b>79</b>	<b>38</b>	<b>76</b>	<b>.400</b>

**MANZANERO, PABEL**

Pabel Alejandro Manzanero Norato (Nació: Palo Negro, Venezuela, enero 30, 1996) Batea: D Tira: D C

AÑO	EQUIPO	PCT	J	VB	CA	H	H2	H3	HR	CP	PP	BB	BI	SO	BR	AR	RDP	SLG
2023	OAXACA	.125	2	8	0	1	0	0	0	0	0	0	0	1	0	0	0	.125
<b>Totales:</b>	<b>1</b>	<b>.125</b>	<b>2</b>	<b>8</b>	<b>0</b>	<b>1</b>	<b>0</b>	<b>0</b>	<b>0</b>	<b>0</b>	<b>0</b>	<b>0</b>	<b>0</b>	<b>1</b>	<b>0</b>	<b>0</b>	<b>0</b>	<b>.125</b>

**MARIS III, PETER**

Peter Louis Maris (Nació: Anaheim, California, EUA, septiembre 16, 1993) Batea: Z Tira: D IF

AÑO	EQUIPO	PCT	J	VB	CA	H	H2	H3	HR	CP	PP	BB	BI	SO	BR	AR	RDP	SLG
2023	OAX-MVA	.208	18	48	7	10	1	0	0	4	2	5	0	12	0	1	0	.229
<b>Totales:</b>	<b>1</b>	<b>.208</b>	<b>18</b>	<b>48</b>	<b>7</b>	<b>10</b>	<b>1</b>	<b>0</b>	<b>0</b>	<b>4</b>	<b>2</b>	<b>5</b>	<b>0</b>	<b>12</b>	<b>0</b>	<b>1</b>	<b>0</b>	<b>.229</b>

**MÁRQUEZ, VÍCTOR**

Víctor Manuel Márquez Aguilar (Nació: Poza Rica, Veracruz, diciembre 21, 2001) Batea: D Tira: D IF

AÑO	EQUIPO	PCT	J	VB	CA	H	H2	H3	HR	CP	PP	BB	BI	SO	BR	AR	RDP	SLG
2022	DURANGO	.289	67	142	28	41	6	3	0	13	0	14	0	12	2	2	3	.373
2023	DURANGO	.251	69	171	27	43	4	3	0	17	3	15	0	25	3	2	3	.310
<b>Totales:</b>	<b>2</b>	<b>.268</b>	<b>136</b>	<b>313</b>	<b>55</b>	<b>84</b>	<b>10</b>	<b>6</b>	<b>0</b>	<b>30</b>	<b>3</b>	<b>29</b>	<b>0</b>	<b>37</b>	<b>5</b>	<b>4</b>	<b>6</b>	<b>.339</b>

**MARTE, JEFREY**

Jefry Leonal Marte Paulino (Nació: La Romana, República Dominicana, junio 21, 1991) Batea: D Tira: D IF

AÑO	EQUIPO	PCT	J	VB	CA	H	H2	H3	HR	CP	PP	BB	BI	SO	BR	AR	RDP	SLG
2023	DURANGO	.339	53	186	39	63	11	1	6	32	5	36	1	26	1	0	8	.505
<b>Totales:</b>	<b>1</b>	<b>.339</b>	<b>53</b>	<b>186</b>	<b>39</b>	<b>63</b>	<b>11</b>	<b>1</b>	<b>6</b>	<b>32</b>	<b>5</b>	<b>36</b>	<b>1</b>	<b>26</b>	<b>1</b>	<b>0</b>	<b>8</b>	<b>.505</b>



# BATEADORES ACTIVOS TEMPORADA 2023

## MARTÍN, ANDRÉS

Andrés Antonio Martín García (Nació: San Luis Río Colorado, Sonora, febrero 14, 1997) Batea: D Tira: D OF

AÑO	EQUIPO	PCT	J	VB	CA	H	H2	H3	HR	CP	PP	BB	BI	SO	BR	AR	RDP	SLG
2019	MTY-DGO	.261	30	23	5	6	2	0	0	1	0	1	0	6	1	0	0	.348
2021	MONTERREY	.444	32	18	9	8	2	0	0	2	0	2	1	2	2	1	0	.556
2022	VERACRUZ	.302	20	53	6	16	0	0	0	1	1	4	0	16	3	0	1	.302
2023	GDL	.371	30	35	7	13	2	0	0	3	0	4	0	7	0	2	0	.429
<b>Totales:</b>	<b>4</b>	<b>.333</b>	<b>112</b>	<b>129</b>	<b>27</b>	<b>43</b>	<b>6</b>	<b>0</b>	<b>0</b>	<b>7</b>	<b>1</b>	<b>11</b>	<b>1</b>	<b>31</b>	<b>6</b>	<b>3</b>	<b>1</b>	<b>.380</b>

## MARTIN, KYLE

Kyle James Martin (Nació: Greenville, Carolina del Sur, EUA, noviembre 13, 1992) Batea: Z Tira: Z IF

AÑO	EQUIPO	PCT	J	VB	CA	H	H2	H3	HR	CP	PP	BB	BI	SO	BR	AR	RDP	SLG
2022	OAXACA	.364	39	121	40	44	9	0	18	47	3	26	3	33	3	1	0	.884
2023	OAXACA	.258	86	318	61	82	13	3	<b>26</b>	75	6	50	3	<b>120</b>	0	1	2	.563
<b>Totales:</b>	<b>2</b>	<b>.287</b>	<b>125</b>	<b>439</b>	<b>101</b>	<b>126</b>	<b>22</b>	<b>3</b>	<b>44</b>	<b>122</b>	<b>9</b>	<b>76</b>	<b>6</b>	<b>153</b>	<b>3</b>	<b>2</b>	<b>2</b>	<b>.651</b>

## MARTÍNEZ, ALBERTH

Alberth Alexander Martínez Zambrano (Nació: Maturín, Venezuela, enero 23, 1991) Batea: D Tira: D OF

AÑO	EQUIPO	PCT	J	VB	CA	H	H2	H3	HR	CP	PP	BB	BI	SO	BR	AR	RDP	SLG
2021	DURANGO	.256	40	133	20	34	10	0	5	24	0	13	0	27	0	1	7	.444
2022	DURANGO	.416	89	<b>344</b>	74	<b>143</b>	<b>32</b>	5	14	96	4	32	2	57	4	1	12	.660
2023	DURANGO	.336	77	289	61	97	20	2	11	60	4	39	1	60	1	4	9	.533
<b>Totales:</b>	<b>3</b>	<b>.358</b>	<b>206</b>	<b>766</b>	<b>155</b>	<b>274</b>	<b>62</b>	<b>7</b>	<b>30</b>	<b>180</b>	<b>8</b>	<b>84</b>	<b>3</b>	<b>144</b>	<b>5</b>	<b>6</b>	<b>28</b>	<b>.574</b>

## MARTÍNEZ, JOSÉ

José Alberto Martínez González (Nació: La Guaira, Venezuela, julio 25, 1998) Batea: D Tira: D OF

AÑO	EQUIPO	PCT	J	VB	CA	H	H2	H3	HR	CP	PP	BB	BI	SO	BR	AR	RDP	SLG
2022	MVA-YUC	.338	39	136	18	46	9	0	2	23	1	16	0	19	0	0	6	.449
2023	YUCATÁN	.316	88	323	52	102	18	0	15	70	2	57	<b>7</b>	60	1	0	12	.511
<b>Totales:</b>	<b>2</b>	<b>.322</b>	<b>127</b>	<b>459</b>	<b>70</b>	<b>148</b>	<b>27</b>	<b>0</b>	<b>17</b>	<b>93</b>	<b>3</b>	<b>73</b>	<b>7</b>	<b>79</b>	<b>1</b>	<b>0</b>	<b>18</b>	<b>.492</b>

## MARTÍNEZ JR, LUIS CARLOS

Luis Carlos Martínez Sánchez (Nació: Saltillo, Coahuila, diciembre 11, 2002) Batea: D Tira: D IF

AÑO	EQUIPO	PCT	J	VB	CA	H	H2	H3	HR	CP	PP	BB	BI	SO	BR	AR	RDP	SLG
2023	SALTILLO	.220	16	41	3	9	1	0	0	3	0	0	0	16	0	0	2	.244
<b>Totales:</b>	<b>1</b>	<b>.220</b>	<b>16</b>	<b>41</b>	<b>3</b>	<b>9</b>	<b>1</b>	<b>0</b>	<b>0</b>	<b>3</b>	<b>0</b>	<b>0</b>	<b>0</b>	<b>16</b>	<b>0</b>	<b>0</b>	<b>2</b>	<b>.244</b>

## MAXWELL, BRUCE

Bruce Tyrone Maxwell (Nació: Wiesbaden, Alemania, diciembre 20, 1990) Batea: Z Tira: D C

AÑO	EQUIPO	PCT	J	VB	CA	H	H2	H3	HR	CP	PP	BB	BI	SO	BR	AR	RDP	SLG
2019	MONCLOVA	.325	109	424	84	138	27	0	24	112	1	59	5	94	0	0	10	.559
2022	MONCLOVA	.365	44	148	30	54	7	0	10	37	0	31	2	34	0	0	3	.615
2023	CAM-AGS	.216	30	88	8	19	7	0	3	11	1	24	0	20	0	0	4	.398
<b>Totales:</b>	<b>3</b>	<b>.320</b>	<b>183</b>	<b>660</b>	<b>122</b>	<b>211</b>	<b>41</b>	<b>0</b>	<b>37</b>	<b>160</b>	<b>2</b>	<b>114</b>	<b>7</b>	<b>148</b>	<b>0</b>	<b>0</b>	<b>17</b>	<b>.550</b>

## MAYFIELD, JACK

David Jack Mayfield (Nació: Del Río, Texas, EUA, septiembre 30, 1990) Batea: D Tira: D IF

AÑO	EQUIPO	PCT	J	VB	CA	H	H2	H3	HR	CP	PP	BB	BI	SO	BR	AR	RDP	SLG
2023	TIJUANA	.305	85	328	56	100	20	1	11	58	2	38	0	57	2	3	9	.473
<b>Totales:</b>	<b>1</b>	<b>.305</b>	<b>85</b>	<b>328</b>	<b>56</b>	<b>100</b>	<b>20</b>	<b>1</b>	<b>11</b>	<b>58</b>	<b>2</b>	<b>38</b>	<b>0</b>	<b>57</b>	<b>2</b>	<b>3</b>	<b>9</b>	<b>.473</b>

**MEDINA, LUIS**

Luis Alberto Medina Muñiz (Nació: La Habana, Cuba, febrero 16, 1998)

Batea: D Tira: D

IF

AÑO	EQUIPO	PCT	J	VB	CA	H	H2	H3	HR	CP	PP	BB	BI	SO	BR	AR	RDP	SLG
2022	PUEBLA	.244	50	119	25	29	1	2	2	18	9	11	0	31	1	2	3	.336
2023	PUE-TAB	.175	40	40	8	7	2	0	0	1	4	3	0	14	3	1	0	.225
<b>Totales:</b>	<b>2</b>	<b>.226</b>	<b>90</b>	<b>159</b>	<b>33</b>	<b>36</b>	<b>3</b>	<b>2</b>	<b>2</b>	<b>19</b>	<b>13</b>	<b>14</b>	<b>0</b>	<b>45</b>	<b>4</b>	<b>3</b>	<b>3</b>	<b>.308</b>

**MEDINA, LUIS**

Luis Fernando Medina Ponce (Nació: Guasave, Sinaloa, febrero 14, 1995)

Batea: D Tira: D

IF

AÑO	EQUIPO	PCT	J	VB	CA	H	H2	H3	HR	CP	PP	BB	BI	SO	BR	AR	RDP	SLG
2014	OAXACA	.263	55	76	12	20	5	0	0	5	0	1	0	28	1	0	1	.329
2015	OAXACA	.246	72	114	22	28	3	0	0	4	2	7	0	34	3	0	2	.272
2016	OAXACA	.259	75	185	20	48	5	2	1	11	1	11	0	58	1	0	5	.324
2017	OAXACA	.217	63	106	16	23	4	1	2	12	0	8	0	29	3	1	2	.330
2018.1	LEÓN	.158	17	19	2	3	1	0	0	1	0	0	0	8	1	0	0	.211
2018.2	LEÓN	.204	28	54	9	11	1	1	0	3	0	0	0	15	1	0	2	.259
2019	LEÓN	.222	79	198	30	44	6	3	6	25	1	5	0	69	1	3	7	.374
2021	LEÓN	.311	41	103	20	32	4	1	3	10	0	12	0	26	2	1	3	.456
2022	LEÓN	.268	70	235	34	63	11	1	7	24	4	9	0	61	4	4	12	.413
2023	LEÓN	.238	69	227	28	54	6	2	7	33	4	12	0	70	2	5	3	.374
<b>Totales:</b>	<b>9</b>	<b>.248</b>	<b>569</b>	<b>1317</b>	<b>193</b>	<b>326</b>	<b>46</b>	<b>11</b>	<b>26</b>	<b>128</b>	<b>12</b>	<b>65</b>	<b>0</b>	<b>398</b>	<b>19</b>	<b>14</b>	<b>37</b>	<b>.358</b>

**MEJÍA, ALEJANDRO**

Alejandro Mejía Abreu (Nació: Santo Domingo, República Dominicana, marzo 10, 1993)

Batea: D Tira: D

IF

AÑO	EQUIPO	PCT	J	VB	CA	H	H2	H3	HR	CP	PP	BB	BI	SO	BR	AR	RDP	SLG
2022	PUEBLA	.338	71	263	56	89	13	1	22	71	0	24	1	68	0	0	9	.646
2023	PUE-LEO	.359	86	345	51	<b>124</b>	21	2	15	66	0	23	2	77	0	1	9	.562
<b>Totales:</b>	<b>2</b>	<b>.350</b>	<b>157</b>	<b>608</b>	<b>107</b>	<b>213</b>	<b>34</b>	<b>3</b>	<b>37</b>	<b>137</b>	<b>0</b>	<b>47</b>	<b>3</b>	<b>145</b>	<b>0</b>	<b>1</b>	<b>18</b>	<b>.599</b>

**MEJÍA, ALEX**

Alejandro De Jesús Mejía (Nació: Sylmar, California, EUA, enero 18, 1991)

Batea: D Tira: D

IF

AÑO	EQUIPO	PCT	J	VB	CA	H	H2	H3	HR	CP	PP	BB	BI	SO	BR	AR	RDP	SLG
2019	MONCLOVA	.350	93	377	68	132	26	1	9	67	3	28	0	63	3	4	10	.496
2021	MONCLOVA	.313	50	195	27	61	7	2	2	31	2	4	0	29	2	0	3	.400
2022	MONCLOVA	.366	81	292	56	107	21	1	8	59	2	12	0	32	3	0	6	.527
2023	MONCLOVA	.270	36	122	12	33	3	0	0	17	3	11	1	9	0	0	8	.295
<b>Totales:</b>	<b>4</b>	<b>.338</b>	<b>260</b>	<b>986</b>	<b>163</b>	<b>333</b>	<b>57</b>	<b>4</b>	<b>19</b>	<b>174</b>	<b>10</b>	<b>55</b>	<b>1</b>	<b>133</b>	<b>8</b>	<b>4</b>	<b>27</b>	<b>.461</b>

**MEJÍA, CRISTIAN**

Cristian Alexis Mejía Herrera (Nació: Guasave, Sinaloa, julio 20, 1999)

Batea: D Tira: D

C

AÑO	EQUIPO	PCT	J	VB	CA	H	H2	H3	HR	CP	PP	BB	BI	SO	BR	AR	RDP	SLG
2019	DOS LAREDOS	.120	22	25	1	3	0	0	0	0	0	1	0	13	0	0	1	.120
2021	DOS LAREDOS	.100	24	30	2	3	0	0	0	1	0	3	0	7	0	0	0	.100
2022	VERACRUZ	.400	11	30	4	12	1	0	2	5	1	3	0	8	0	0	1	.633
2023	VERACRUZ	.253	39	95	12	24	7	1	1	8	9	5	0	27	1	2	1	.379
<b>Totales:</b>	<b>4</b>	<b>.233</b>	<b>96</b>	<b>180</b>	<b>19</b>	<b>42</b>	<b>8</b>	<b>1</b>	<b>3</b>	<b>14</b>	<b>10</b>	<b>12</b>	<b>0</b>	<b>55</b>	<b>1</b>	<b>2</b>	<b>3</b>	<b>.339</b>

**MENDIVIL, CARLOS**

Carlos Xavier Mendivil Flores (Nació: Tijuana, Baja California, agosto 29, 1993)

Batea: D Tira: D

C

AÑO	EQUIPO	PCT	J	VB	CA	H	H2	H3	HR	CP	PP	BB	BI	SO	BR	AR	RDP	SLG
2013	YUCATÁN	.200	9	10	2	2	1	0	0	0	0	0	0	1	0	0	0	.300
2014	YUCATÁN	.289	66	166	21	48	14	1	2	19	1	14	1	30	2	0	5	.422
2015	YUCATÁN	.235	54	115	12	27	7	0	0	3	4	13	0	25	1	1	0	.296

CONTINÚA

# BATEADORES ACTIVOS TEMPORADA 2023

## MENDIVIL, CARLOS

CONTINUÍA

Carlos Xavier Mendivil Flores (Nació: Tijuana, Baja California, agosto 29, 1993)

Batea: D Tira: D

C

AÑO	EQUIPO	PCT	J	VB	CA	H	H2	H3	HR	CP	PP	BB	BI	SO	BR	AR	RDP	SLG
2016	YUCATÁN	.267	34	60	8	16	4	1	0	3	0	6	0	13	0	0	4	.367
2017	LAGUNA	.318	51	148	24	47	17	0	3	27	0	14	1	25	1	1	9	.493
2018.1	YUCATÁN	.195	21	41	2	8	1	0	0	7	1	1	0	11	0	0	3	.220
2018.2	LAG-YUC-SAL	.200	32	55	3	11	4	0	0	2	0	9	0	8	0	0	3	.273
2019	SAL-CAM	.241	51	108	10	26	5	0	3	14	0	14	1	29	1	0	1	.370
2021	GDL	.322	43	152	28	49	12	0	3	28	0	17	1	24	5	0	6	.461
2022	SALTILLO	.282	73	188	35	53	7	0	6	34	2	34	0	44	0	0	5	.415
2023	AGS	.263	61	175	25	46	7	0	5	19	2	14	0	29	1	1	7	.389
<b>Totales:</b>	<b>10</b>	<b>.273</b>	<b>495</b>	<b>1218</b>	<b>170</b>	<b>333</b>	<b>79</b>	<b>2</b>	<b>22</b>	<b>156</b>	<b>10</b>	<b>136</b>	<b>4</b>	<b>239</b>	<b>11</b>	<b>3</b>	<b>43</b>	<b>.396</b>

## MENDOZA, BRAYAN

Brayan Guadalupe Mendoza Espinoza (Nació: Los Mochis, Sinaloa, mayo 30, 2001)

Batea: Z Tira: D

OF

AÑO	EQUIPO	PCT	J	VB	CA	H	H2	H3	HR	CP	PP	BB	BI	SO	BR	AR	RDP	SLG
2021	AGS	.216	26	51	7	11	3	0	1	2	0	1	0	17	1	1	0	.333
2022	VER-MTY	.286	33	56	13	16	2	1	1	11	1	5	0	18	1	2	0	.411
2023	MONTERREY	.500	18	8	5	4	0	0	0	1	0	0	0	3	0	0	0	.500
<b>Totales:</b>	<b>3</b>	<b>.270</b>	<b>77</b>	<b>115</b>	<b>25</b>	<b>31</b>	<b>5</b>	<b>1</b>	<b>2</b>	<b>14</b>	<b>1</b>	<b>6</b>	<b>0</b>	<b>38</b>	<b>2</b>	<b>3</b>	<b>0</b>	<b>.383</b>

## MENDOZA, VÍCTOR

Víctor Hugo Mendoza Archuleta (Nació: Ciudad Obregón, Sonora, noviembre 3, 1990)

Batea: Z Tira: Z

IF

AÑO	EQUIPO	PCT	J	VB	CA	H	H2	H3	HR	CP	PP	BB	BI	SO	BR	AR	RDP	SLG
2013	MONTERREY	.246	69	130	12	32	6	0	5	22	0	10	1	34	0	1	2	.408
2014	MONTERREY	.308	61	146	22	45	12	0	2	23	1	18	2	35	1	1	5	.432
2015	MONTERREY	.268	69	157	19	42	10	0	1	17	0	14	1	35	0	2	6	.350
2016	MONTERREY	.247	49	97	14	24	9	0	3	13	0	11	2	24	0	0	3	.433
2017	MONTERREY	.355	24	62	9	22	4	0	6	21	0	3	0	11	0	0	2	.710
2018.1	MONTERREY	.395	15	38	6	15	4	0	2	6	0	5	2	5	0	0	3	.658
2018.2	MONTERREY	.347	26	72	11	25	4	0	3	12	0	8	0	11	0	0	1	.528
2019	MONTERREY	.375	114	424	98	159	36	3	26	101	5	78	3	65	0	0	17	.658
2021	MONTERREY	.365	55	200	31	73	16	0	11	45	2	26	<b>5</b>	38	2	2	5	.610
2022	MONTERREY	.313	86	291	50	91	22	0	15	61	3	45	6	47	5	0	4	.543
2023	MONTERREY	.344	74	276	37	95	27	2	11	73	2	35	0	55	1	0	14	.576
<b>Totales:</b>	<b>10</b>	<b>.329</b>	<b>642</b>	<b>1893</b>	<b>309</b>	<b>623</b>	<b>150</b>	<b>5</b>	<b>85</b>	<b>394</b>	<b>13</b>	<b>253</b>	<b>22</b>	<b>360</b>	<b>9</b>	<b>6</b>	<b>62</b>	<b>.548</b>

## MERAZ, RAUDEL

Raudel Meraz Álvarez (Nació: Magdalena de Kino, Sonora, julio 14, 1995)

Batea: A Tira: D

IF

AÑO	EQUIPO	PCT	J	VB	CA	H	H2	H3	HR	CP	PP	BB	BI	SO	BR	AR	RDP	SLG
2023	PUEBLA	.500	2	2	0	1	0	0	0	0	0	0	0	1	0	0	0	.500
<b>Totales:</b>	<b>1</b>	<b>.500</b>	<b>2</b>	<b>2</b>	<b>0</b>	<b>1</b>	<b>0</b>	<b>0</b>	<b>0</b>	<b>0</b>	<b>0</b>	<b>0</b>	<b>0</b>	<b>1</b>	<b>0</b>	<b>0</b>	<b>0</b>	<b>.500</b>

## MERCADO, DANIEL

Daniel Antonio Mercado Escárcega (Nació: Nogales, Sonora, marzo 9, 1996)

Batea: D Tira: D

C

AÑO	EQUIPO	PCT	J	VB	CA	H	H2	H3	HR	CP	PP	BB	BI	SO	BR	AR	RDP	SLG
2018.1	LAGUNA	.200	25	50	5	10	2	0	0	5	0	3	0	10	0	0	5	.240
2018.2	LAGUNA	.307	45	153	23	47	6	0	7	20	3	6	0	38	0	0	4	.484
2019	LAGUNA	.209	34	91	10	19	5	0	0	7	2	5	0	23	0	0	4	.264
2021	LAGUNA	.189	18	37	1	7	3	0	0	3	1	0	0	11	0	0	1	.270
2022	LAG-PUE	.235	27	51	6	12	1	1	3	7	2	2	0	18	0	0	0	.471
2023	PUEBLA	.213	24	61	10	13	3	0	1	9	5	5	0	19	0	0	2	.311
<b>Totales:</b>	<b>5</b>	<b>.244</b>	<b>173</b>	<b>443</b>	<b>55</b>	<b>108</b>	<b>20</b>	<b>1</b>	<b>11</b>	<b>51</b>	<b>13</b>	<b>21</b>	<b>0</b>	<b>119</b>	<b>0</b>	<b>0</b>	<b>16</b>	<b>.368</b>

**MERCEDES, YERMÍN**

Yermín Francisco Mercedes (Nació: La Romana, República Dominicana, febrero 14, 1993) Batea: D Tira: D OF

AÑO	EQUIPO	PCT	J	VB	CA	H	H2	H3	HR	CP	PP	BB	BI	SO	BR	AR	RDP	SLG
2023	MONCLOVA	.236	20	72	12	17	5	0	2	8	0	12	0	21	1	1	2	.389
<b>Totales:</b>	<b>1</b>	<b>.236</b>	<b>20</b>	<b>72</b>	<b>12</b>	<b>17</b>	<b>5</b>	<b>0</b>	<b>2</b>	<b>8</b>	<b>0</b>	<b>12</b>	<b>0</b>	<b>21</b>	<b>1</b>	<b>1</b>	<b>2</b>	<b>.389</b>

**MEZA JR, ALFREDO**

Alfredo Meza Vanegas (Nació: Caborca, Sonora, enero 17, 1996) Batea: D Tira: D C

AÑO	EQUIPO	PCT	J	VB	CA	H	H2	H3	HR	CP	PP	BB	BI	SO	BR	AR	RDP	SLG
2019	DURANGO	.167	7	12	2	2	0	0	2	4	0	0	0	4	0	0	0	.667
2021	DURANGO	.222	4	9	0	2	0	0	0	2	0	0	0	1	0	0	0	.222
2022	DURANGO	.353	20	34	4	12	6	1	1	10	0	1	0	9	1	0	0	.676
2023	DGO-VER	.167	8	6	1	1	0	0	0	1	0	0	0	2	0	0	1	.167
<b>Totales:</b>	<b>4</b>	<b>.279</b>	<b>39</b>	<b>61</b>	<b>7</b>	<b>17</b>	<b>6</b>	<b>1</b>	<b>3</b>	<b>17</b>	<b>0</b>	<b>1</b>	<b>0</b>	<b>16</b>	<b>1</b>	<b>0</b>	<b>1</b>	<b>.557</b>

**MEZA, ERIC**

Eric Rafael Meza Casillas (Nació: Tlaquepaque, Jalisco, marzo 5, 1998) Batea: Z Tira: Z IF

AÑO	EQUIPO	PCT	J	VB	CA	H	H2	H3	HR	CP	PP	BB	BI	SO	BR	AR	RDP	SLG
2014	MÉXICO	.556	2	9	0	5	0	0	0	2	0	0	0	2	0	0	0	.556
2018.1	OAXACA	.283	30	46	3	13	5	0	0	5	1	4	0	14	0	0	0	.391
2018.2	MÉXICO	.313	15	16	0	5	0	0	0	2	0	1	0	7	0	0	0	.313
2019	OAXACA	.301	63	146	26	44	8	0	6	15	2	8	1	29	0	1	3	.479
2021	OAXACA	.239	53	176	13	42	6	0	10	29	1	12	2	51	0	0	5	.443
2022	OAXACA	.280	43	100	15	28	3	0	7	19	2	11	1	45	0	1	2	.520
2023	OAX-CAM	.224	48	134	12	30	1	0	5	20	1	12	0	37	0	0	3	.343
<b>Totales:</b>	<b>6</b>	<b>.266</b>	<b>254</b>	<b>627</b>	<b>69</b>	<b>167</b>	<b>23</b>	<b>0</b>	<b>28</b>	<b>92</b>	<b>7</b>	<b>48</b>	<b>4</b>	<b>185</b>	<b>0</b>	<b>2</b>	<b>13</b>	<b>.437</b>

**MIRELES, JAVIER**

Javier Ignacio Mireles Alvarado (Nació: Saltillo, Coahuila, enero 12, 1996) Batea: D Tira: D IF

AÑO	EQUIPO	PCT	J	VB	CA	H	H2	H3	HR	CP	PP	BB	BI	SO	BR	AR	RDP	SLG
2017	SALTILLO	.190	14	21	2	4	1	0	0	1	0	0	0	3	1	1	0	.238
2018.1	SALTILLO	.291	41	141	23	41	5	1	4	21	2	5	0	20	4	1	2	.426
2018.2	SALTILLO	.169	22	65	5	11	1	0	2	8	0	4	0	9	1	0	3	.277
2019	SALTILLO	.200	5	10	1	2	1	0	0	1	0	1	0	2	0	0	1	.300
2021	SALTILLO	.200	18	10	7	2	0	0	0	1	0	0	0	2	0	0	1	.200
2022	SALTILLO	.067	11	15	2	1	0	0	0	1	0	2	0	4	0	0	1	.067
2023	SALTILLO	.091	13	11	2	1	0	0	0	0	0	0	0	2	0	0	1	.091
<b>Totales:</b>	<b>6</b>	<b>.227</b>	<b>124</b>	<b>273</b>	<b>42</b>	<b>62</b>	<b>8</b>	<b>1</b>	<b>6</b>	<b>33</b>	<b>2</b>	<b>12</b>	<b>0</b>	<b>42</b>	<b>6</b>	<b>2</b>	<b>9</b>	<b>.330</b>

**MONROY, ANTONIO**

Antonio Candelario Monroy (Nació: Los Ángeles, California, EUA, junio 26, 1997) Batea: Z Tira: D IF

AÑO	EQUIPO	PCT	J	VB	CA	H	H2	H3	HR	CP	PP	BB	BI	SO	BR	AR	RDP	SLG
2022	TIGRES QR	.232	27	56	7	13	3	0	0	4	3	5	0	18	0	1	1	.286
2023	TIGRES QR	.271	52	140	20	38	7	0	0	8	5	18	0	22	2	1	3	.321
<b>Totales:</b>	<b>2</b>	<b>.260</b>	<b>79</b>	<b>196</b>	<b>27</b>	<b>51</b>	<b>10</b>	<b>0</b>	<b>0</b>	<b>12</b>	<b>8</b>	<b>23</b>	<b>0</b>	<b>40</b>	<b>2</b>	<b>2</b>	<b>4</b>	<b>.311</b>

**MOORE, LOGAN**

Logan Lewis Moore (Nació: Scranton, Pensilvania, EUA, agosto 22, 1990) Batea: Z Tira: D C

AÑO	EQUIPO	PCT	J	VB	CA	H	H2	H3	HR	CP	PP	BB	BI	SO	BR	AR	RDP	SLG
2022	MONCLOVA	.250	45	104	19	26	10	0	2	16	0	16	0	32	0	0	2	.404
2023	MONCLOVA	.299	70	214	33	64	11	2	10	32	2	23	0	58	0	0	2	.509
<b>Totales:</b>	<b>2</b>	<b>.283</b>	<b>115</b>	<b>318</b>	<b>52</b>	<b>90</b>	<b>21</b>	<b>2</b>	<b>12</b>	<b>48</b>	<b>2</b>	<b>39</b>	<b>0</b>	<b>90</b>	<b>0</b>	<b>0</b>	<b>4</b>	<b>.475</b>

# BATEADORES ACTIVOS TEMPORADA 2023

## MORA, HÉCTOR

Héctor Manuel Mora González (Nació: Veracruz, Veracruz, diciembre 21, 2002)

Batea: D Tira: D

IF

AÑO	EQUIPO	PCT	J	VB	CA	H	H2	H3	HR	CP	PP	BB	BI	SO	BR	AR	RDP	SLG
2021	VERACRUZ	.251	60	179	22	45	7	0	1	10	0	12	0	41	1	3	3	.307
2022	VERACRUZ	.279	60	183	24	51	7	0	2	17	1	5	0	41	1	0	6	.350
2023	VERACRUZ	.185	16	27	2	5	1	0	0	1	0	0	0	5	0	1	0	.222
<b>Totales:</b>	<b>3</b>	<b>.260</b>	<b>136</b>	<b>389</b>	<b>48</b>	<b>101</b>	<b>15</b>	<b>0</b>	<b>3</b>	<b>28</b>	<b>1</b>	<b>17</b>	<b>0</b>	<b>87</b>	<b>2</b>	<b>4</b>	<b>9</b>	<b>.321</b>

## MORA, RAMÓN

José Ramón Mora Morales (Nació: Mexicali, Baja California, marzo 8, 2000)

Batea: D Tira: D

OF

AÑO	EQUIPO	PCT	J	VB	CA	H	H2	H3	HR	CP	PP	BB	BI	SO	BR	AR	RDP	SLG
2022	LAGUNA	.200	15	15	2	3	0	0	0	2	0	0	0	3	0	0	2	.200
2023	LAGUNA	.100	19	10	3	1	1	0	0	2	0	0	0	2	1	0	0	.200
<b>Totales:</b>	<b>2</b>	<b>.160</b>	<b>34</b>	<b>25</b>	<b>5</b>	<b>4</b>	<b>1</b>	<b>0</b>	<b>0</b>	<b>4</b>	<b>0</b>	<b>0</b>	<b>0</b>	<b>5</b>	<b>1</b>	<b>0</b>	<b>2</b>	<b>.200</b>

## MORALES, CHRISTIAN

Christian Orlando Morales López (Nació: Saltillo, Coahuila, julio 27, 2001)

Batea: D Tira: D

OF

AÑO	EQUIPO	PCT	J	VB	CA	H	H2	H3	HR	CP	PP	BB	BI	SO	BR	AR	RDP	SLG
2022	SALTILLO	.125	6	8	3	1	0	0	1	1	0	2	0	2	0	1	1	.500
2023	SALTILLO	.129	34	31	14	4	1	0	2	3	0	3	0	18	0	0	0	.355
<b>Totales:</b>	<b>2</b>	<b>.128</b>	<b>40</b>	<b>39</b>	<b>17</b>	<b>5</b>	<b>1</b>	<b>0</b>	<b>3</b>	<b>4</b>	<b>0</b>	<b>5</b>	<b>0</b>	<b>20</b>	<b>0</b>	<b>1</b>	<b>1</b>	<b>.385</b>

## MORALES, JORGE

Jorge Alberto Morales Orduño (Nació: Ciudad Obregón, Sonora, mayo 3, 2001)

Batea: D Tira: D

C

AÑO	EQUIPO	PCT	J	VB	CA	H	H2	H3	HR	CP	PP	BB	BI	SO	BR	AR	RDP	SLG
2023	SALTILLO	.000	4	4	0	0	0	0	0	0	0	0	0	1	0	0	1	.000
<b>Totales:</b>	<b>1</b>	<b>.000</b>	<b>4</b>	<b>4</b>	<b>0</b>	<b>0</b>	<b>0</b>	<b>0</b>	<b>0</b>	<b>0</b>	<b>0</b>	<b>0</b>	<b>0</b>	<b>1</b>	<b>0</b>	<b>0</b>	<b>1</b>	<b>.000</b>

## MORENO, ANDRÉS

Andrés Moreno Jiménez (Nació: Oaxaca, Oaxaca, julio 17, 2000)

Batea: D Tira: D

IF

AÑO	EQUIPO	PCT	J	VB	CA	H	H2	H3	HR	CP	PP	BB	BI	SO	BR	AR	RDP	SLG
2021	OAXACA	.111	19	36	2	4	0	0	0	2	0	1	0	18	2	0	1	.111
2022	OAXACA	.500	5	4	2	2	0	0	0	0	1	2	0	1	0	0	0	.500
2023	OAXACA	.200	7	10	1	2	0	0	0	1	0	2	0	4	0	0	0	.200
<b>Totales:</b>	<b>3</b>	<b>.160</b>	<b>31</b>	<b>50</b>	<b>5</b>	<b>8</b>	<b>0</b>	<b>0</b>	<b>0</b>	<b>3</b>	<b>1</b>	<b>5</b>	<b>0</b>	<b>23</b>	<b>2</b>	<b>0</b>	<b>1</b>	<b>.160</b>

## MOTTA, ÍTALO

Ítalo Motta Villarreal (Nació: Mazatlán, Sinaloa, julio 8, 1998)

Batea: Z Tira: D

IF

AÑO	EQUIPO	PCT	J	VB	CA	H	H2	H3	HR	CP	PP	BB	BI	SO	BR	AR	RDP	SLG
2021	CAMPECHE	.244	28	41	11	10	1	0	0	2	0	10	0	7	4	2	2	.268
2022	CAMPECHE	.244	67	205	35	50	9	2	5	23	0	21	1	54	4	2	6	.380
2023	CAMPECHE	.233	61	176	18	41	2	2	2	20	1	14	0	44	4	2	1	.301
<b>Totales:</b>	<b>3</b>	<b>.239</b>	<b>156</b>	<b>422</b>	<b>64</b>	<b>101</b>	<b>12</b>	<b>4</b>	<b>7</b>	<b>45</b>	<b>1</b>	<b>45</b>	<b>1</b>	<b>105</b>	<b>12</b>	<b>6</b>	<b>9</b>	<b>.336</b>

## MOYA, STEVEN

Steven Moya (Nació: Río Piedras, Puerto Rico, agosto 9, 1991)

Batea: Z Tira: D

OF

AÑO	EQUIPO	PCT	J	VB	CA	H	H2	H3	HR	CP	PP	BB	BI	SO	BR	AR	RDP	SLG
2023	MONCLOVA	.222	3	9	2	2	0	0	1	2	1	2	0	2	0	0	0	.556
<b>Totales:</b>	<b>1</b>	<b>.222</b>	<b>3</b>	<b>9</b>	<b>2</b>	<b>2</b>	<b>0</b>	<b>0</b>	<b>1</b>	<b>2</b>	<b>1</b>	<b>2</b>	<b>0</b>	<b>2</b>	<b>0</b>	<b>0</b>	<b>0</b>	<b>.556</b>

**MUNO, JJ**

Jeremiah George Muno Murphy (Nació: Los Ángeles, California, EUA, diciembre 21, 1993) Batea: Z Tira: D IF

AÑO	EQUIPO	PCT	J	VB	CA	H	H2	H3	HR	CP	PP	BB	BI	SO	BR	AR	RDP	SLG
2023	LAGUNA	.303	39	99	14	30	6	0	2	9	5	10	0	20	2	4	2	.424
<b>Totales:</b>	<b>1</b>	<b>.303</b>	<b>39</b>	<b>99</b>	<b>14</b>	<b>30</b>	<b>6</b>	<b>0</b>	<b>2</b>	<b>9</b>	<b>5</b>	<b>10</b>	<b>0</b>	<b>20</b>	<b>2</b>	<b>4</b>	<b>2</b>	<b>.424</b>

**MUÑOZ, CARLOS**

Carlos Hiram Muñoz Portillo (Nació: Hidalgo del Parral, Chihuahua, junio 29, 1994) Batea: Z Tira: Z IF

AÑO	EQUIPO	PCT	J	VB	CA	H	H2	H3	HR	CP	PP	BB	BI	SO	BR	AR	RDP	SLG
2018.1	DOS LAREDOS	.250	36	108	10	27	2	0	1	10	1	14	1	16	0	0	2	.296
2019	DURANGO	.312	106	353	48	110	25	0	7	64	8	46	5	40	0	0	11	.442
2021	DURANGO	.289	<b>66</b>	228	38	66	14	0	6	34	3	44	1	36	1	0	5	.430
2022	DGO-AGS	.319	77	238	32	76	13	0	5	43	5	28	2	24	0	0	8	.437
2023	AGS	.329	71	252	26	83	9	0	9	38	5	39	2	22	0	2	3	.472
<b>Totales:</b>	<b>5</b>	<b>.307</b>	<b>356</b>	<b>1179</b>	<b>154</b>	<b>362</b>	<b>63</b>	<b>0</b>	<b>28</b>	<b>189</b>	<b>22</b>	<b>171</b>	<b>11</b>	<b>138</b>	<b>1</b>	<b>2</b>	<b>29</b>	<b>.432</b>

**MURILLO, AGUSTÍN**

Agustín Murillo Pineda (Nació: Tijuana, Baja California, mayo 5, 1982) Batea: D Tira: D IF

AÑO	EQUIPO	PCT	J	VB	CA	H	H2	H3	HR	CP	PP	BB	BI	SO	BR	AR	RDP	SLG
2007	CHIHUAHUA	.342	77	301	59	103	28	1	9	53	4	32	3	45	12	7	10	.532
2008	MONTERREY	.322	96	395	75	127	22	1	10	57	6	31	0	60	19	3	16	.458
2010	MONTERREY	.293	99	375	78	110	29	1	7	48	4	60	0	53	13	2	8	.432
2011	MONTERREY	.301	94	349	63	105	12	0	11	58	4	48	8	52	8	3	13	.430
2012	MONTERREY	.282	99	373	62	105	16	2	10	55	3	43	1	62	20	3	8	.416
2013	MONTERREY	.337	108	395	82	133	24	1	10	56	9	58	4	56	27	8	13	.478
2014	MONTERREY	.340	110	424	<b>98</b>	144	29	1	24	95	9	52	2	45	32	4	12	.583
2015	MONTERREY	.279	102	383	57	107	19	1	11	58	2	40	2	49	17	5	9	.420
2016	MONTERREY	.303	107	389	57	118	24	0	7	44	5	41	4	43	16	4	13	.419
2017	MONTERREY	.287	58	209	32	60	8	0	5	23	0	28	2	23	5	4	8	.397
2018.1	MONTERREY	.290	51	186	34	54	7	0	10	44	5	29	1	29	6	0	4	.489
2018.2	MONTERREY	.340	53	212	33	72	14	0	6	26	1	22	3	29	6	2	5	.491
2019	MONTERREY	.294	108	394	72	116	18	1	13	71	9	40	1	55	14	6	4	.444
2021	LEO-MTY	.379	44	169	33	64	11	0	4	28	2	18	0	20	2	0	5	.515
2022	TIJUANA	.289	52	173	32	50	8	0	3	29	2	26	0	33	3	1	4	.387
2023	AGS-YUC	.253	81	288	43	73	16	0	0	28	4	35	0	47	9	4	12	.309
<b>Totales:</b>	<b>15</b>	<b>.307</b>	<b>1339</b>	<b>5015</b>	<b>910</b>	<b>1541</b>	<b>285</b>	<b>9</b>	<b>140</b>	<b>773</b>	<b>69</b>	<b>603</b>	<b>31</b>	<b>701</b>	<b>209</b>	<b>56</b>	<b>144</b>	<b>.451</b>

**NAVARRO, CHRISTIAN**

Christian René Navarro Amparan (Nació: Esperanza, Sonora, diciembre 18, 1995) Batea: D Tira: D OF

AÑO	EQUIPO	PCT	J	VB	CA	H	H2	H3	HR	CP	PP	BB	BI	SO	BR	AR	RDP	SLG
2019	CAMPECHE	.300	48	40	10	12	2	0	1	2	1	4	0	12	1	0	1	.425
2021	CAMPECHE	.171	23	35	5	6	0	1	0	2	0	4	1	11	2	3	0	.229
2022	CAMPECHE	.327	37	113	14	37	9	0	2	13	1	6	0	20	4	1	1	.460
2023	CAMPECHE	.213	37	80	8	17	2	0	0	2	0	4	0	15	2	1	3	.238
<b>Totales:</b>	<b>4</b>	<b>.269</b>	<b>145</b>	<b>268</b>	<b>37</b>	<b>72</b>	<b>13</b>	<b>1</b>	<b>3</b>	<b>19</b>	<b>2</b>	<b>18</b>	<b>1</b>	<b>58</b>	<b>9</b>	<b>5</b>	<b>5</b>	<b>.358</b>

**NAVARRO, EFRÉN**

Efrén Navarro Mata (Nació: Los Ángeles, California, EUA, mayo 14, 1986) Batea: Z Tira: Z IF-OF

AÑO	EQUIPO	PCT	J	VB	CA	H	H2	H3	HR	CP	PP	BB	BI	SO	BR	AR	RDP	SLG
2016	TIJUANA	.500	1	2	2	1	0	0	0	0	0	2	0	0	0	0	0	.500
2021	TIJUANA	.345	44	142	20	49	11	0	1	24	1	33	0	27	0	2	3	.444
2022	TIJUANA	.300	77	253	49	76	12	0	10	42	3	49	5	57	0	1	10	.466
2023	TIJ-MVA	.220	68	218	25	48	10	1	4	31	1	48	3	43	2	4	2	.330
<b>Totales:</b>	<b>4</b>	<b>.283</b>	<b>190</b>	<b>615</b>	<b>96</b>	<b>174</b>	<b>33</b>	<b>1</b>	<b>15</b>	<b>97</b>	<b>5</b>	<b>132</b>	<b>8</b>	<b>127</b>	<b>2</b>	<b>7</b>	<b>15</b>	<b>.413</b>

# BATEADORES ACTIVOS TEMPORADA 2023

## NAVARRO, YAMAICO

Yamaico Navarro Pérez (Nació: San Pedro de Macorís, República Dominicana, octubre 31, 1987) Batea: D Tira: D IF

AÑO	EQUIPO	PCT	J	VB	CA	H	H2	H3	HR	CP	PP	BB	BI	SO	BR	AR	RDP	SLG
2019	MONTERREY	.294	109	398	84	117	16	1	30	100	1	80	3	79	9	2	13	.565
2021	MONTERREY	.338	19	71	17	24	3	0	6	15	0	10	0	9	0	0	1	.634
2023	MONTERREY	.267	48	172	21	46	6	1	3	22	1	28	1	26	2	1	3	.366
<b>Totales:</b>	<b>3</b>	<b>.292</b>	<b>176</b>	<b>641</b>	<b>122</b>	<b>187</b>	<b>25</b>	<b>2</b>	<b>39</b>	<b>137</b>	<b>2</b>	<b>118</b>	<b>9</b>	<b>114</b>	<b>11</b>	<b>3</b>	<b>17</b>	<b>.520</b>

## NEVÁREZ, DEAN

Dean Martín Nevárez (Nació: Tijuana, Baja California, enero 4, 1997) Batea: D Tira: D C

AÑO	EQUIPO	PCT	J	VB	CA	H	H2	H3	HR	CP	PP	BB	BI	SO	BR	AR	RDP	SLG
2022	GDL-TIJ	.342	48	111	22	38	6	0	9	27	4	20	0	32	1	3	4	.640
2023	LAGUNA	.306	72	235	35	72	15	0	9	55	7	36	0	64	3	3	6	.485
<b>Totales:</b>	<b>2</b>	<b>.318</b>	<b>120</b>	<b>346</b>	<b>57</b>	<b>110</b>	<b>21</b>	<b>0</b>	<b>18</b>	<b>82</b>	<b>11</b>	<b>56</b>	<b>0</b>	<b>96</b>	<b>4</b>	<b>6</b>	<b>10</b>	<b>.535</b>

## NIETO, ARTURO

Arturo José Nieto Meléndez (Nació: Aragua, Venezuela, diciembre 9, 1992) Batea: D Tira: D C

AÑO	EQUIPO	PCT	J	VB	CA	H	H2	H3	HR	CP	PP	BB	BI	SO	BR	AR	RDP	SLG
2023	TABASCO	.235	5	17	1	4	0	0	0	2	1	2	0	5	0	0	2	.235
<b>Totales:</b>	<b>1</b>	<b>.235</b>	<b>5</b>	<b>17</b>	<b>1</b>	<b>4</b>	<b>0</b>	<b>0</b>	<b>0</b>	<b>2</b>	<b>1</b>	<b>2</b>	<b>0</b>	<b>5</b>	<b>0</b>	<b>0</b>	<b>2</b>	<b>.235</b>

## NIEVES, EFRÉN

Efrén Esau Nieves Ruiz (Nació: Tepic, Nayarit, marzo 21, 1999) Batea: D Tira: D IF

AÑO	EQUIPO	PCT	J	VB	CA	H	H2	H3	HR	CP	PP	BB	BI	SO	BR	AR	RDP	SLG
2021	TIGRES QR	.500	2	2	0	1	0	0	0	0	0	0	0	1	0	0	0	.500
2022	TIGRES QR	.167	5	6	0	1	0	0	0	0	0	0	0	1	0	0	0	.167
2023	TIGRES QR	.114	19	35	2	4	0	0	1	1	0	3	0	12	0	1	0	.200
<b>Totales:</b>	<b>3</b>	<b>.140</b>	<b>26</b>	<b>43</b>	<b>2</b>	<b>6</b>	<b>0</b>	<b>0</b>	<b>1</b>	<b>1</b>	<b>0</b>	<b>3</b>	<b>0</b>	<b>14</b>	<b>0</b>	<b>1</b>	<b>0</b>	<b>.209</b>

## NOGOWSKI, JOHN

John Francis Nogowski (Nació: Tallahassee, Florida, EUA, enero 5, 1993) Batea: D Tira: Z IF

AÑO	EQUIPO	PCT	J	VB	CA	H	H2	H3	HR	CP	PP	BB	BI	SO	BR	AR	RDP	SLG
2023	MONCLOVA	.277	25	94	5	26	4	0	0	14	1	9	0	10	0	1	3	.319
<b>Totales:</b>	<b>1</b>	<b>.277</b>	<b>25</b>	<b>94</b>	<b>5</b>	<b>26</b>	<b>4</b>	<b>0</b>	<b>0</b>	<b>14</b>	<b>1</b>	<b>9</b>	<b>0</b>	<b>10</b>	<b>0</b>	<b>1</b>	<b>3</b>	<b>.319</b>

## NORIEGA, GABRIEL

Gabriel Noriega Mussa (Nació: Maturín, Venezuela, septiembre 13, 1990) Batea: D Tira: D IF

AÑO	EQUIPO	PCT	J	VB	CA	H	H2	H3	HR	CP	PP	BB	BI	SO	BR	AR	RDP	SLG
2023	TIGRES QR	.222	20	72	7	16	1	0	2	6	2	7	0	16	1	0	3	.319
<b>Totales:</b>	<b>1</b>	<b>.222</b>	<b>20</b>	<b>72</b>	<b>7</b>	<b>16</b>	<b>1</b>	<b>0</b>	<b>2</b>	<b>6</b>	<b>2</b>	<b>7</b>	<b>0</b>	<b>16</b>	<b>1</b>	<b>0</b>	<b>3</b>	<b>.319</b>

## NORZAGARAY, CIRO

Ciro Alfonso Norzagaray Borboa (Nació: Ciudad de México, agosto 17, 1994) Batea: D Tira: D IF

AÑO	EQUIPO	PCT	J	VB	CA	H	H2	H3	HR	CP	PP	BB	BI	SO	BR	AR	RDP	SLG
2017	YUCATÁN	.000	7	7	1	0	0	0	0	0	0	1	0	2	0	0	0	.000
2018.1	LAGUNA	.252	41	111	19	28	3	0	0	10	1	21	0	26	1	1	1	.279
2018.2	LAGUNA	.229	49	144	14	33	1	0	1	10	3	9	0	32	2	4	3	.257
2019	LAGUNA	.309	104	356	53	110	20	5	4	39	8	37	1	67	5	7	7	.427
2021	LAGUNA	.291	49	175	30	51	10	1	1	11	5	11	1	40	4	2	5	.377
2022	PUEBLA	.264	65	182	30	48	8	0	1	22	5	16	1	37	4	1	5	.324
2023	PUEBLA	.281	58	178	30	50	6	0	3	24	2	29	0	46	3	4	3	.365
<b>Totales:</b>	<b>6</b>	<b>.278</b>	<b>373</b>	<b>1153</b>	<b>177</b>	<b>320</b>	<b>48</b>	<b>6</b>	<b>10</b>	<b>116</b>	<b>24</b>	<b>124</b>	<b>3</b>	<b>250</b>	<b>19</b>	<b>19</b>	<b>24</b>	<b>.356</b>



**NÚÑEZ, ALDO**

Aldo Francisco Núñez Ortega (Nació: Mérida, Yucatán, abril 23, 2001)

Batea: D Tira: D

IF

AÑO	EQUIPO	PCT	J	VB	CA	H	H2	H3	HR	CP	PP	BB	BI	SO	BR	AR	RDP	SLG
2022	MONCLOVA	.294	48	34	16	10	1	0	1	6	0	4	0	8	3	2	0	.412
2023	MONCLOVA	.361	36	36	11	13	2	1	1	7	2	3	0	6	2	0	0	.556
<b>Totales:</b>	<b>2</b>	<b>.329</b>	<b>84</b>	<b>70</b>	<b>27</b>	<b>23</b>	<b>3</b>	<b>1</b>	<b>2</b>	<b>13</b>	<b>2</b>	<b>7</b>	<b>0</b>	<b>14</b>	<b>5</b>	<b>2</b>	<b>0</b>	<b>.412</b>

**NÚÑEZ, GUSTAVO**

Gustavo Adolfo Núñez Castillo (Nació: San Pedro de Macoris, República Dominicana, febrero 8, 1988)

Batea: A Tira: D

IF

AÑO	EQUIPO	PCT	J	VB	CA	H	H2	H3	HR	CP	PP	BB	BI	SO	BR	AR	RDP	SLG
2018.1	DOS LAREDOS	.259	22	85	12	22	4	0	1	6	1	9	0	18	3	3	3	.341
2022	OAX-MTY	.313	85	316	59	99	16	4	4	41	3	32	1	31	20	5	10	.427
2023	VERACRUZ	.326	85	356	58	116	11	3	4	41	1	26	0	34	<b>36</b>	<b>15</b>	3	.407
<b>Totales:</b>	<b>3</b>	<b>.313</b>	<b>192</b>	<b>757</b>	<b>129</b>	<b>237</b>	<b>31</b>	<b>7</b>	<b>9</b>	<b>88</b>	<b>5</b>	<b>67</b>	<b>1</b>	<b>83</b>	<b>59</b>	<b>23</b>	<b>16</b>	<b>.408</b>

**NÚÑEZ, ISRAEL**

Francisco Israel Núñez Díaz (Nació: Ciudad de México, septiembre 1, 1985)

Batea: D Tira: D

C

AÑO	EQUIPO	PCT	J	VB	CA	H	H2	H3	HR	CP	PP	BB	BI	SO	BR	AR	RDP	SLG
2010	MONCLOVA	.339	21	56	7	19	3	0	0	11	0	3	0	7	0	0	3	.393
2011	YUCATÁN	.174	40	86	6	15	3	0	0	8	0	11	0	10	0	1	4	.209
2012	CD CARMEN	.274	44	124	17	34	2	0	1	14	1	7	1	25	0	2	5	.315
2013	YUC-CAM	.300	15	30	3	9	2	0	0	5	0	2	0	5	0	0	2	.367
2014	YUCATÁN	.310	43	84	8	26	8	0	0	11	2	8	0	12	0	1	4	.405
2015	YUCATÁN	.281	70	199	23	56	8	1	2	27	6	9	0	37	1	0	7	.362
2016	YUC-MVA	.406	13	32	4	13	1	0	1	7	0	1	0	3	0	0	0	.531
2017	LAG-LEO	.250	31	84	9	21	4	0	2	10	0	6	0	13	0	0	0	.369
2018.1	LEÓN	.389	8	18	2	7	1	0	1	10	0	0	0	1	0	0	1	.611
2018.2	LEÓN	.303	26	76	10	23	3	0	3	15	1	3	0	11	0	0	4	.461
2019	LEÓN	.325	57	163	17	53	5	0	3	21	4	4	0	24	0	0	4	.411
2023	YUCATÁN	.100	7	10	1	1	0	0	0	2	0	1	0	2	0	0	0	.100
<b>Totales:</b>	<b>11</b>	<b>.288</b>	<b>375</b>	<b>962</b>	<b>107</b>	<b>277</b>	<b>40</b>	<b>1</b>	<b>13</b>	<b>141</b>	<b>14</b>	<b>55</b>	<b>1</b>	<b>150</b>	<b>1</b>	<b>4</b>	<b>34</b>	<b>.372</b>

**NÚÑEZ, RENATO**

Renato Rafael Núñez (Nació: Valencia, Venezuela, abril 4, 1994)

Batea: D Tira: D

IF

AÑO	EQUIPO	PCT	J	VB	CA	H	H2	H3	HR	CP	PP	BB	BI	SO	BR	AR	RDP	SLG
2023	TIJ-MVA-YUC	.224	20	76	5	17	8	0	0	9	4	4	0	18	2	0	1	.329
<b>Totales:</b>	<b>1</b>	<b>.224</b>	<b>20</b>	<b>76</b>	<b>5</b>	<b>17</b>	<b>8</b>	<b>0</b>	<b>0</b>	<b>9</b>	<b>4</b>	<b>4</b>	<b>0</b>	<b>18</b>	<b>2</b>	<b>0</b>	<b>1</b>	<b>.329</b>

**OBESO, NORBERTO**

Norberto Obeso González (Nació: Hermosillo, Sonora, julio 9, 1995)

Batea: Z Tira: D

OF

AÑO	EQUIPO	PCT	J	VB	CA	H	H2	H3	HR	CP	PP	BB	BI	SO	BR	AR	RDP	SLG
2021	YUCATÁN	.243	55	152	24	37	11	0	2	20	3	16	0	21	5	0	5	.355
2022	YUCATÁN	.316	68	193	37	61	8	0	1	23	6	50	1	30	1	1	7	.373
2023	YUCATÁN	.329	65	243	51	80	16	2	2	21	3	59	0	34	1	1	4	.436
<b>Totales:</b>	<b>3</b>	<b>.303</b>	<b>188</b>	<b>588</b>	<b>112</b>	<b>178</b>	<b>35</b>	<b>2</b>	<b>5</b>	<b>64</b>	<b>12</b>	<b>125</b>	<b>1</b>	<b>85</b>	<b>7</b>	<b>2</b>	<b>16</b>	<b>.395</b>

**O'BRIEN, PETER**

Peter Robert O'Brien (Nació: Hialeah, Florida, EUA, julio 15, 1990)

Batea: D Tira: D

OF

AÑO	EQUIPO	PCT	J	VB	CA	H	H2	H3	HR	CP	PP	BB	BI	SO	BR	AR	RDP	SLG
2021	TIJUANA	.258	60	233	39	60	13	4	16	39	2	14	0	<b>82</b>	1	1	4	.554
2022	PUEBLA	.298	85	299	70	89	15	1	32	78	2	37	1	91	2	3	4	.676
2023	PUEBLA	.316	87	313	70	99	27	1	20	59	5	33	0	88	0	0	13	.601
<b>Totales:</b>	<b>3</b>	<b>.293</b>	<b>232</b>	<b>845</b>	<b>179</b>	<b>248</b>	<b>55</b>	<b>6</b>	<b>68</b>	<b>176</b>	<b>9</b>	<b>84</b>	<b>1</b>	<b>261</b>	<b>3</b>	<b>4</b>	<b>21</b>	<b>.614</b>

# BATEADORES ACTIVOS TEMPORADA 2023

## OLLOQUE, MANNY

Manuel José Oloque (Nació: Torrance, California, EUA, mayo 11, 1996)

Batea: D Tira: D

IF

AÑO	EQUIPO	PCT	J	VB	CA	H	H2	H3	HR	CP	PP	BB	BI	SO	BR	AR	RDP	SLG
2022	DURANGO	.311	56	180	38	56	19	0	8	35	1	22	0	59	2	0	3	.550
2023	DURANGO	.286	65	206	39	59	13	2	4	33	0	23	0	64	3	5	8	.427
<b>Totales:</b>	<b>2</b>	<b>.298</b>	<b>121</b>	<b>386</b>	<b>77</b>	<b>115</b>	<b>32</b>	<b>2</b>	<b>12</b>	<b>68</b>	<b>1</b>	<b>45</b>	<b>0</b>	<b>123</b>	<b>5</b>	<b>5</b>	<b>11</b>	<b>.484</b>

## ORDUÑO, MANUEL

Manuel Orduño Bojórquez (Nació: Ciudad Obregón, Sonora, enero 21, 1996)

Batea: D Tira: D

IF

AÑO	EQUIPO	PCT	J	VB	CA	H	H2	H3	HR	CP	PP	BB	BI	SO	BR	AR	RDP	SLG
2014	TIGRES QR	.170	26	53	5	9	1	0	0	3	1	4	0	10	1	0	1	.189
2015	TIGRES QR	.167	14	12	1	2	0	0	0	0	0	0	0	5	0	1	0	.167
2017	TIGRES QR	.273	8	11	0	3	0	0	0	1	0	1	0	1	0	2	0	.273
2018.1	TIGRES QR	.158	25	38	5	6	0	0	0	2	3	1	0	11	1	1	2	.158
2018.2	TIGRES QR	.308	21	26	3	8	2	0	0	2	0	1	0	7	0	0	0	.385
2019	TIGRES QR	.340	77	285	53	97	11	4	6	45	5	24	0	46	6	2	5	.470
2021	TIGRES QR	.243	21	74	11	18	2	0	0	8	0	4	0	7	1	0	2	.270
2022	TIGRES QR	.264	71	242	38	64	13	1	2	27	5	23	0	41	2	1	3	.351
2023	TIGRES QR	.262	34	103	9	27	2	2	0	6	0	4	0	16	0	0	1	.320
<b>Totales:</b>	<b>8</b>	<b>.277</b>	<b>297</b>	<b>844</b>	<b>125</b>	<b>234</b>	<b>31</b>	<b>7</b>	<b>8</b>	<b>94</b>	<b>14</b>	<b>62</b>	<b>0</b>	<b>144</b>	<b>11</b>	<b>7</b>	<b>14</b>	<b>.359</b>

## ORNELAS, JULIÁN

Julián Rafael Ornelas Murray (Nació: Tijuana, Baja California, diciembre 28, 1996)

Batea: Z Tira: D

OF

AÑO	EQUIPO	PCT	J	VB	CA	H	H2	H3	HR	CP	PP	BB	BI	SO	BR	AR	RDP	SLG
2017	MÉXICO	.295	45	112	14	33	7	1	0	16	1	13	1	30	1	1	1	.375
2018.1	OAXACA	.269	12	26	6	7	1	0	2	9	0	3	0	7	2	0	0	.538
2018.2	OAXACA	.285	46	137	21	39	4	0	1	16	2	13	0	39	8	2	5	.336
2019	OAXACA	.287	110	376	70	108	18	4	21	60	3	46	4	87	13	5	7	.524
2021	MÉXICO	.295	50	156	25	46	7	3	6	40	2	23	1	34	3	1	2	.494
2022	MÉXICO	.344	67	189	46	65	11	1	12	40	1	29	0	35	4	4	7	.603
2023	MÉXICO	.352	86	349	<b>78</b>	<b>123</b>	<b>31</b>	<b>2</b>	<b>14</b>	<b>71</b>	<b>4</b>	<b>63</b>	<b>5</b>	<b>60</b>	<b>8</b>	<b>4</b>	<b>12</b>	<b>.573</b>
<b>Totales:</b>	<b>6</b>	<b>.313</b>	<b>416</b>	<b>1345</b>	<b>260</b>	<b>421</b>	<b>79</b>	<b>11</b>	<b>56</b>	<b>252</b>	<b>13</b>	<b>190</b>	<b>11</b>	<b>292</b>	<b>39</b>	<b>17</b>	<b>34</b>	<b>.513</b>

## OROZCO, JOSÉ MANUEL

José Manuel Orozco Rojas (Nació: Mazatlán, Sinaloa, octubre 17, 1990)

Batea: Z Tira: Z

OF

AÑO	EQUIPO	PCT	J	VB	CA	H	H2	H3	HR	CP	PP	BB	BI	SO	BR	AR	RDP	SLG
2010	ÁGUILA VER	.232	48	112	16	26	5	1	3	6	1	12	2	28	1	2	1	.375
2011	ÁGUILA VER	.272	43	158	13	43	6	0	4	14	0	12	1	49	1	0	2	.386
2012	ÁGUILA VER	.268	79	231	31	62	11	1	7	35	2	21	3	60	8	1	4	.416
2013	YUCATÁN	.249	85	297	35	74	14	1	8	44	2	19	3	86	0	1	10	.384
2014	LAGUNA	.300	90	323	49	97	19	3	8	38	1	29	5	86	7	4	2	.452
2015	LAGUNA	.259	99	316	52	82	20	2	11	38	0	44	4	90	6	3	6	.440
2016	LAGUNA	.259	83	201	29	52	6	1	10	25	1	22	3	61	2	1	3	.448
2017	TAB-SAL	.270	91	278	35	75	15	2	7	38	3	29	5	74	6	3	2	.414
2018.1	SALTILLO	.304	44	161	31	49	11	0	8	30	2	20	0	37	1	2	3	.522
2018.2	SALTILLO	.252	49	163	24	41	10	1	6	27	0	15	3	52	1	2	2	.436
2019	SALTILLO	.304	74	230	37	70	16	1	11	50	3	20	2	74	3	2	3	.526
2021	SAL-TIG	.197	47	137	19	27	3	0	6	14	1	17	0	37	4	3	1	.350
2022	DURANGO	.320	74	253	44	81	15	0	16	56	1	24	1	64	2	1	6	.569
2023	DURANGO	.273	61	165	40	45	13	1	5	26	1	42	4	47	0	4	3	.455
<b>Totales:</b>	<b>13</b>	<b>.272</b>	<b>967</b>	<b>3025</b>	<b>455</b>	<b>824</b>	<b>164</b>	<b>14</b>	<b>110</b>	<b>441</b>	<b>18</b>	<b>326</b>	<b>36</b>	<b>845</b>	<b>42</b>	<b>29</b>	<b>48</b>	<b>.445</b>

**ORRANTIA, JOSÉ CARLOS**

José Carlos Orrantia Lara (Nació: Los Mochis, Sinaloa, julio 11, 1998)

Batea: D Tira: D

IF

AÑO	EQUIPO	PCT	J	VB	CA	H	H2	H3	HR	CP	PP	BB	BI	SO	BR	AR	RDP	SLG
2022	LEO-GDL	.267	68	172	27	46	8	2	2	18	2	22	0	38	7	4	3	.372
2023	GDL	.234	30	47	9	11	2	0	0	4	1	2	0	15	0	0	0	.277
<b>Totales:</b>	<b>2</b>	<b>.260</b>	<b>98</b>	<b>219</b>	<b>36</b>	<b>57</b>	<b>10</b>	<b>2</b>	<b>2</b>	<b>22</b>	<b>3</b>	<b>24</b>	<b>0</b>	<b>53</b>	<b>7</b>	<b>4</b>	<b>3</b>	<b>.352</b>

**ORTIZ, ALEJANDRO**

Jorge Alejandro Ortiz Solís (Nació: San Blas, Nayarit, febrero 6, 1990)

Batea: A Tira: D

OF

AÑO	EQUIPO	PCT	J	VB	CA	H	H2	H3	HR	CP	PP	BB	BI	SO	BR	AR	RDP	SLG
2009	MÉXICO	.200	5	5	0	1	0	0	0	0	0	0	0	0	0	0	0	.200
2011	MÉXICO	.000	9	4	1	0	0	0	0	0	0	0	0	0	0	0	0	.000
2012	MEX-OAX	.293	56	99	19	29	2	3	1	6	2	9	1	17	9	3	0	.404
2013	MÉXICO	.111	13	18	5	2	0	1	0	3	0	4	0	7	0	0	0	.222
2014	MÉXICO	.255	74	141	26	36	5	5	2	26	2	9	1	40	5	2	2	.404
2015	OAXACA	.354	58	164	33	58	12	2	4	29	0	21	3	38	5	4	1	.524
2016	OAX-MEX	.320	92	344	54	110	14	2	7	38	4	43	0	88	11	10	6	.433
2017	MÉXICO	.354	50	164	24	58	17	0	4	32	3	14	2	31	1	4	5	.530
2018.1	MEX-OAX	.252	40	119	16	30	8	0	1	11	0	10	1	26	0	1	4	.345
2018.2	OAXACA	.293	23	58	7	17	4	0	0	6	0	4	0	7	0	0	2	.362
2019	MONCLOVA	.290	14	31	4	9	1	0	1	5	1	0	0	7	0	1	1	.419
2021	VERACRUZ	.326	61	230	41	75	16	0	3	27	7	20	0	40	4	4	2	.435
2022	VERACRUZ	.302	81	275	33	83	17	0	6	34	6	19	0	55	4	1	8	.429
2023	VER-TIG	.152	44	138	12	21	3	0	2	7	3	13	0	33	2	0	7	.217
<b>Totales:</b>	<b>13</b>	<b>.296</b>	<b>620</b>	<b>1790</b>	<b>275</b>	<b>529</b>	<b>99</b>	<b>13</b>	<b>31</b>	<b>224</b>	<b>28</b>	<b>166</b>	<b>8</b>	<b>389</b>	<b>41</b>	<b>30</b>	<b>38</b>	<b>.417</b>

**ORTIZ, DANNY**

Daniel Ortiz Flores (Nació: Caguas, Puerto Rico, enero 5, 1990)

Batea: Z Tira: Z

OF

AÑO	EQUIPO	PCT	J	VB	CA	H	H2	H3	HR	CP	PP	BB	BI	SO	BR	AR	RDP	SLG
2019	PUEBLA	.312	117	462	96	144	30	1	42	114	8	51	4	104	1	3	8	.654
2021	PUEBLA	.294	62	231	44	68	18	0	16	48	3	29	2	47	0	3	3	.580
2022	PUEBLA	.286	86	332	62	95	24	1	35	102	4	32	7	85	2	1	6	.681
2023	PUEBLA	.269	87	334	63	90	22	1	16	61	3	26	0	82	3	0	6	.485
<b>Totales:</b>	<b>4</b>	<b>.292</b>	<b>352</b>	<b>1359</b>	<b>265</b>	<b>397</b>	<b>94</b>	<b>3</b>	<b>109</b>	<b>325</b>	<b>18</b>	<b>138</b>	<b>13</b>	<b>318</b>	<b>6</b>	<b>7</b>	<b>23</b>	<b>.606</b>

**ORTIZ, ELIEZER**

Eliezer Ortiz Reyes (Nació: Veracruz, Veracruz, julio 18, 1987)

Batea: D Tira: D

OF

AÑO	EQUIPO	PCT	J	VB	CA	H	H2	H3	HR	CP	PP	BB	BI	SO	BR	AR	RDP	SLG
2008	PUEBLA	.240	74	146	22	35	2	1	1	7	2	2	0	20	5	5	4	.288
2009	PUEBLA	.258	62	120	16	31	6	1	1	13	4	3	0	24	6	5	0	.350
2010	PUEBLA	.288	56	66	26	19	6	0	3	12	4	5	0	15	7	3	0	.515
2011	PUEBLA	.277	55	94	23	26	7	0	0	6	5	5	0	17	7	2	0	.351
2012	PUEBLA	.322	68	121	24	39	5	1	1	22	4	5	0	32	5	4	1	.405
2013	PUEBLA	.324	106	417	77	135	27	4	7	52	9	17	2	80	12	9	13	.458
2014	ÁGUILA VER	.280	74	207	26	58	12	0	5	26	8	9	0	53	12	8	8	.411
2015	AGS	.268	109	377	61	101	21	5	6	48	10	17	0	85	14	7	10	.398
2016	AGS	.290	106	338	45	98	15	1	6	57	14	18	0	80	12	6	7	.393
2017	AGS	.300	96	337	38	101	18	3	3	50	6	14	0	62	11	3	13	.398
2018.1	AGS	.351	13	37	6	13	1	0	2	10	0	1	0	6	2	1	3	.541
2018.2	AGS	.244	36	86	7	21	5	1	1	13	4	2	0	23	1	1	3	.360
2019	AGS	.286	93	280	45	80	15	0	5	41	15	18	0	60	5	0	11	.393
2021	AGS	.298	59	205	26	61	7	0	3	27	9	10	0	43	5	7	11	.376
2022	AGS	.347	50	121	21	42	8	0	3	20	3	9	0	21	4	2	2	.488
2023	PUE-SLT	.194	18	36	3	7	1	0	0	2	2	0	0	11	2	1	1	.222
<b>Totales:</b>	<b>15</b>	<b>.290</b>	<b>1075</b>	<b>2988</b>	<b>466</b>	<b>867</b>	<b>156</b>	<b>17</b>	<b>47</b>	<b>406</b>	<b>99</b>	<b>135</b>	<b>2</b>	<b>632</b>	<b>110</b>	<b>64</b>	<b>87</b>	<b>.401</b>

# BATEADORES ACTIVOS TEMPORADA 2023

## PACHECO, CARLOS

Carlos Armando Pacheco de los Santos (Nació: Saltillo, Coahuila, abril 2, 1999)

Batea: D Tira: D

OF

AÑO	EQUIPO	PCT	J	VB	CA	H	H2	H3	HR	CP	PP	BB	BI	SO	BR	AR	RDP	SLG
2022	MÉXICO	.000	6	9	1	0	0	0	0	1	0	1	0	3	0	0	0	.000
2023	OAXACA	.154	21	39	3	6	1	0	1	1	0	4	0	21	0	0	0	.256
<b>Totales:</b>	<b>2</b>	<b>.125</b>	<b>27</b>	<b>48</b>	<b>4</b>	<b>6</b>	<b>1</b>	<b>0</b>	<b>1</b>	<b>2</b>	<b>0</b>	<b>5</b>	<b>0</b>	<b>24</b>	<b>0</b>	<b>0</b>	<b>0</b>	<b>.208</b>

## PARTIDA, LUIS

Luis Ángel Sánchez Partida (Nació: Tecuala, Nayarit, diciembre 15, 2003)

Batea: D Tira: D

OF

AÑO	EQUIPO	PCT	J	VB	CA	H	H2	H3	HR	CP	PP	BB	BI	SO	BR	AR	RDP	SLG
2023	VERACRUZ	.000	26	8	4	0	0	0	0	0	0	0	0	2	0	0	1	.000
<b>Totales:</b>	<b>1</b>	<b>.000</b>	<b>26</b>	<b>8</b>	<b>4</b>	<b>0</b>	<b>0</b>	<b>0</b>	<b>0</b>	<b>0</b>	<b>0</b>	<b>0</b>	<b>0</b>	<b>2</b>	<b>0</b>	<b>0</b>	<b>1</b>	<b>.000</b>

## PEGUERO, FRANCISCO

Francisco Peguero Báez (Nació: Nigua, República Dominicana, junio 1, 1988)

Batea: D Tira: D

OF

AÑO	EQUIPO	PCT	J	VB	CA	H	H2	H3	HR	CP	PP	BB	BI	SO	BR	AR	RDP	SLG
2015	TIGRES QR	.294	98	377	51	111	17	4	16	79	5	22	3	58	4	3	14	.488
2016	MONCLOVA	.311	106	415	58	129	16	5	15	64	4	26	4	77	7	2	11	.482
2018.2	MONCLOVA	.368	52	212	42	78	14	2	13	<b>60</b>	7	14	1	51	0	0	10	.637
2019	MONCLOVA	.380	115	463	123	176	26	0	31	106	9	48	2	100	7	1	21	.637
2022	MONCLOVA	.262	38	130	24	34	7	0	6	23	4	15	0	24	1	0	7	.454
2023	CAMPECHE	.311	36	135	14	42	3	0	3	25	2	3	0	23	0	1	6	.400
<b>Totales:</b>	<b>6</b>	<b>.329</b>	<b>445</b>	<b>1732</b>	<b>312</b>	<b>570</b>	<b>83</b>	<b>11</b>	<b>84</b>	<b>357</b>	<b>31</b>	<b>128</b>	<b>10</b>	<b>333</b>	<b>19</b>	<b>7</b>	<b>69</b>	<b>.535</b>

## PEÑA, RAMIRO

Ramiro Peña Gauna (Nació: Monterrey, Nuevo León, julio 18, 1985)

Batea: A Tira: D

IF

AÑO	EQUIPO	PCT	J	VB	CA	H	H2	H3	HR	CP	PP	BB	BI	SO	BR	AR	RDP	SLG
2018.1	MONTERREY	.320	51	194	29	62	9	1	1	27	2	14	2	24	4	0	5	.392
2018.2	MONTERREY	.288	52	205	35	59	8	2	9	36	1	22	2	14	5	1	8	.478
2019	MONTERREY	.349	93	378	73	132	33	0	13	64	3	23	2	40	6	0	6	.540
2021	MONTERREY	.332	47	190	36	63	9	3	7	27	1	16	1	25	1	1	4	.521
2022	MONTERREY	.267	72	262	36	70	13	1	7	32	0	25	1	30	4	2	4	.405
2023	MONTERREY	.319	77	323	55	103	22	1	10	41	2	22	4	36	5	1	5	.486
<b>Totales:</b>	<b>5</b>	<b>.315</b>	<b>392</b>	<b>1552</b>	<b>264</b>	<b>489</b>	<b>94</b>	<b>8</b>	<b>47</b>	<b>227</b>	<b>9</b>	<b>122</b>	<b>12</b>	<b>169</b>	<b>25</b>	<b>5</b>	<b>32</b>	<b>.477</b>

## PÉREZ, FÉLIX

Félix Pérez Cardoso (Nació: Isla de la Juventud, Cuba, noviembre 14, 1984)

Batea: Z Tira: Z

OF

AÑO	EQUIPO	PCT	J	VB	CA	H	H2	H3	HR	CP	PP	BB	BI	SO	BR	AR	RDP	SLG
2015	MONTERREY	.312	94	343	68	107	28	2	20	70	3	44	8	61	4	5	6	.580
2016	MONTERREY	.315	64	235	41	74	16	0	14	53	3	29	3	48	1	3	3	.562
2017	MONTERREY	.284	28	102	19	29	2	1	6	23	4	9	2	22	0	1	3	.500
2018.1	AGS	.271	<b>57</b>	207	48	56	9	0	<b>15</b>	<b>40</b>	7	27	2	45	1	0	6	.531
2018.2	AGS-MTY	.320	55	231	<b>48</b>	74	15	0	<b>19</b>	<b>60</b>	4	18	4	44	1	1	4	.632
2019	MONTERREY	.308	89	351	77	108	24	2	30	94	7	42	7	69	0	1	9	.644
2021	LEÓN	.200	17	60	11	12	3	0	3	10	1	10	0	16	0	1	1	.400
2022	TIJUANA	.323	87	316	73	102	14	0	<b>38</b>	109	11	34	2	57	0	1	9	.728
2023	TIJUANA	.271	73	277	53	75	16	0	20	59	4	47	6	48	6	2	6	.545
<b>Totales:</b>	<b>8</b>	<b>.300</b>	<b>564</b>	<b>2122</b>	<b>438</b>	<b>637</b>	<b>127</b>	<b>5</b>	<b>165</b>	<b>518</b>	<b>44</b>	<b>260</b>	<b>34</b>	<b>410</b>	<b>13</b>	<b>15</b>	<b>47</b>	<b>.598</b>

**PÉREZ, FERNANDO**

Fernando Pérez Mayoral (Nació: Ensenada, Baja California, septiembre 13, 1993) Batea: Z Tira: D IF

AÑO	EQUIPO	PCT	J	VB	CA	H	H2	H3	HR	CP	PP	BB	BI	SO	BR	AR	RDP	SLG
2018.2	TIJUANA	.261	50	184	31	48	7	1	7	37	2	24	1	35	1	2	1	.424
2019	TIJ-CAM	.294	96	343	51	101	15	2	21	70	6	25	3	86	1	0	10	.534
2021	YUCATÁN	.252	46	119	18	30	4	0	2	11	1	15	1	31	0	1	6	.336
2022	GDI	.289	85	318	63	92	17	0	24	84	8	23	2	70	5	2	7	.569
2023	GDL-PUE	.226	61	195	18	44	6	0	2	15	1	24	3	58	1	3	10	.287
<b>Totales:</b>	<b>5</b>	<b>.272</b>	<b>338</b>	<b>1159</b>	<b>181</b>	<b>315</b>	<b>49</b>	<b>3</b>	<b>56</b>	<b>217</b>	<b>18</b>	<b>111</b>	<b>10</b>	<b>280</b>	<b>8</b>	<b>8</b>	<b>34</b>	<b>.464</b>

**PÉREZ, FRANCISCO**

Francisco Noel Pérez Estrada (Nació: Navojoa, Sonora, octubre 21, 2006) Batea: A Tira: D C

AÑO	EQUIPO	PCT	J	VB	CA	H	H2	H3	HR	CP	PP	BB	BI	SO	BR	AR	RDP	SLG
2022	SALTILLO	.333	2	3	0	1	0	0	0	0	1	0	0	1	0	0	0	.333
2023	SALTILLO	.000	3	4	1	0	0	0	0	0	0	0	0	0	0	0	1	.000
<b>Totales:</b>	<b>2</b>	<b>.143</b>	<b>5</b>	<b>7</b>	<b>1</b>	<b>1</b>	<b>0</b>	<b>0</b>	<b>0</b>	<b>0</b>	<b>1</b>	<b>0</b>	<b>0</b>	<b>1</b>	<b>0</b>	<b>0</b>	<b>1</b>	<b>.143</b>

**PÉREZ, JAIRO**

Jairo Alexander Pérez Añés (Nació: Acarigua, Venezuela, junio 10, 1988) Batea: D Tira: D IF

AÑO	EQUIPO	PCT	J	VB	CA	H	H2	H3	HR	CP	PP	BB	BI	SO	BR	AR	RDP	SLG
2016	CD CARMEN	.275	91	320	45	88	15	0	13	47	11	19	2	43	4	3	10	.444
2017	DURANGO	.336	92	342	57	115	20	0	14	65	9	21	1	41	12	4	17	.518
2018.1	TABASCO	.304	37	125	16	38	7	1	2	14	3	11	1	12	3	0	4	.424
2019	CAMPECHE	.304	13	46	6	14	3	1	1	5	3	2	0	6	0	0	0	.478
2021	DOS LAREDOS	.307	52	163	21	50	8	0	4	24	3	14	0	21	5	2	8	.429
2022	YUC-LEO	.276	68	214	37	59	11	2	7	33	9	22	0	28	4	2	<b>19</b>	.444
2023	LEO-TIG	.170	15	47	2	8	2	0	1	4	1	1	0	9	0	0	2	.277
<b>Totales:</b>	<b>7</b>	<b>.296</b>	<b>368</b>	<b>1257</b>	<b>184</b>	<b>372</b>	<b>66</b>	<b>4</b>	<b>42</b>	<b>192</b>	<b>39</b>	<b>90</b>	<b>4</b>	<b>160</b>	<b>28</b>	<b>11</b>	<b>60</b>	<b>.455</b>

**PÉREZ, JUAN**

Juan Samuel Pérez (Nació: Winnetka, California, EUA, noviembre 1, 1991) Batea: Z Tira: D OF

AÑO	EQUIPO	PCT	J	VB	CA	H	H2	H3	HR	CP	PP	BB	BI	SO	BR	AR	RDP	SLG
2018.2	TIJUANA	.382	33	76	16	29	8	0	5	17	1	7	0	17	8	4	2	.684
2019	SALTILLO	.322	112	469	99	151	32	2	23	76	3	41	3	97	30	7	6	.546
2021	SALTILLO	.233	65	249	49	58	15	2	10	26	7	32	2	75	9	4	1	.430
2022	MONCLOVA	.343	80	271	74	93	17	2	20	75	4	49	2	62	16	8	1	.642
2023	MONCLOVA	.289	82	298	59	86	18	1	15	45	2	48	1	62	30	5	2	.507
<b>Totales:</b>	<b>5</b>	<b>.306</b>	<b>372</b>	<b>1363</b>	<b>297</b>	<b>417</b>	<b>90</b>	<b>7</b>	<b>73</b>	<b>239</b>	<b>17</b>	<b>177</b>	<b>8</b>	<b>313</b>	<b>93</b>	<b>28</b>	<b>12</b>	<b>.543</b>

**PÉREZ, ÓLIVER**

Óliver Pérez Martínez (Nació: Culiacán, Sinaloa, agosto 15, 1981) Batea: Z Tira: Z P

AÑO	EQUIPO	PCT	J	VB	CA	H	H2	H3	HR	CP	PP	BB	BI	SO	BR	AR	RDP	SLG
2023	YUCATÁN	.000	1	1	0	0	0	0	0	0	0	0	0	0	0	0	0	.000
<b>Totales:</b>	<b>1</b>	<b>.000</b>	<b>1</b>	<b>1</b>	<b>0</b>	<b>0</b>	<b>0</b>	<b>0</b>	<b>0</b>	<b>0</b>	<b>0</b>	<b>0</b>	<b>0</b>	<b>0</b>	<b>0</b>	<b>0</b>	<b>0</b>	<b>.000</b>

**PÉREZ, SERGIO**

Sergio Javier Pérez Ramos (Nació: Nuevo Laredo, Tamaulipas, octubre 27, 1989) Batea: Z Tira: D OF

AÑO	EQUIPO	PCT	J	VB	CA	H	H2	H3	HR	CP	PP	BB	BI	SO	BR	AR	RDP	SLG
2009	CHIHUAHUA	.282	85	351	45	99	11	4	2	36	0	26	0	53	5	7	6	.353
2010	MONTERREY	.286	83	189	26	54	8	2	0	14	3	16	1	37	4	3	4	.349
2011	MONTERREY	.327	94	245	40	80	11	3	3	33	2	31	5	42	6	<b>10</b>	11	.433
2012	MONTERREY	.272	86	213	41	58	8	2	1	16	3	20	0	35	7	2	5	.343
2013	MONTERREY	.306	82	235	42	72	9	1	2	27	6	13	2	50	7	3	4	.379

CONTINUA

# BATEADORES ACTIVOS TEMPORADA 2023

## PÉREZ, SERGIO

CONTINÚA

Sergio Javier Pérez Ramos (Nació: Nuevo Laredo, Tamaulipas, octubre 27, 1989)

Batea: Z Tira: D

OF

AÑO	EQUIPO	PCT	J	VB	CA	H	H2	H3	HR	CP	PP	BB	BI	SO	BR	AR	RDP	SLG
2014	MONTERREY	.329	99	237	43	78	13	5	5	33	3	25	0	43	5	2	3	.489
2015	PUE-MTY	.309	89	246	41	76	11	1	1	18	2	27	1	38	0	3	1	.374
2016	PUEBLA	.289	66	190	22	55	6	0	1	28	1	21	4	27	0	6	10	.337
2017	PUE-MVA	.289	76	235	42	68	15	2	0	19	2	22	0	39	7	1	8	.370
2018.1	PUEBLA	.344	45	151	29	52	16	4	0	25	2	12	3	24	4	0	5	.503
2018.2	PUEBLA	.344	53	224	38	77	13	1	4	25	2	12	1	31	0	4	5	.464
2019	PUEBLA	.329	77	219	35	72	12	1	6	27	1	13	4	36	1	3	5	.475
2021	GDL	.394	13	33	9	13	1	0	2	11	1	2	1	3	0	1	1	.606
2022	GDL	.346	64	182	25	63	12	1	7	33	2	29	2	39	1	0	5	.538
2023	AGS	.343	62	198	23	68	13	0	2	24	3	18	0	38	1	3	7	.439
<b>Totales:</b>	<b>14</b>	<b>.313</b>	<b>1074</b>	<b>3148</b>	<b>501</b>	<b>985</b>	<b>159</b>	<b>27</b>	<b>36</b>	<b>369</b>	<b>33</b>	<b>287</b>	<b>24</b>	<b>535</b>	<b>48</b>	<b>48</b>	<b>80</b>	<b>.415</b>

## PERIO, NOAH

Derek Noah Perio Jr. (Nació: Hayward, California, EUA, noviembre 14, 1991)

Batea: Z Tira: D

IF

AÑO	EQUIPO	PCT	J	VB	CA	H	H2	H3	HR	CP	PP	BB	BI	SO	BR	AR	RDP	SLG
2019	PUE-MVA	.280	77	250	42	70	9	1	9	43	3	16	0	48	5	4	4	.432
2021	MONCLOVA	.311	65	251	39	78	16	1	0	25	2	29	1	37	5	4	5	.382
2022	MONCLOVA	.321	70	196	49	63	10	0	10	44	0	17	0	27	1	2	2	.526
2023	MVA-TIJ	.282	80	298	32	84	13	1	4	41	1	26	4	59	3	6	8	.372
<b>Totales:</b>	<b>4</b>	<b>.296</b>	<b>292</b>	<b>995</b>	<b>162</b>	<b>295</b>	<b>48</b>	<b>3</b>	<b>23</b>	<b>153</b>	<b>6</b>	<b>88</b>	<b>5</b>	<b>171</b>	<b>14</b>	<b>16</b>	<b>19</b>	<b>.420</b>

## PIÑA, ISIDRO

Isidro Piña Silva (Nació: La Perla, Chihuahua, octubre 16, 1988)

Batea: D Tira: D

C

AÑO	EQUIPO	PCT	J	VB	CA	H	H2	H3	HR	CP	PP	BB	BI	SO	BR	AR	RDP	SLG
2008	MONTERREY	.250	4	4	0	1	0	0	0	0	0	0	0	1	0	0	0	.250
2009	MONTERREY	.103	12	29	1	3	0	0	0	1	1	1	0	9	1	0	2	.103
2010	CHIHUAHUA	.353	21	17	5	6	0	0	0	3	0	1	0	2	0	0	2	.353
2011	TABASCO	.364	10	11	1	4	0	0	0	0	0	4	2	0	0	0	0	.364
2012	CD CARMEN	.132	23	38	4	5	2	0	0	3	1	5	0	7	0	0	3	.184
2013	AGS	.178	47	45	3	8	0	0	0	1	0	4	0	13	0	1	5	.178
2014	AGS	.188	34	48	4	9	2	0	0	2	0	5	0	8	0	0	3	.229
2015	CDC-LAG	.184	19	38	6	7	0	0	0	1	2	2	0	6	0	0	0	.184
2016	CD CARMEN	.224	57	143	7	32	5	0	0	9	3	5	0	33	0	3	3	.259
2017	DURANGO	.196	60	138	13	27	3	0	0	8	1	13	0	33	0	0	9	.217
2018.1	DURANGO	.322	45	143	18	46	4	0	0	20	2	9	1	15	1	0	5	.350
2018.2	DURANGO	.211	28	76	5	16	1	0	0	8	1	3	0	19	0	0	3	.224
2019	LEO-MTY	.242	31	91	12	22	4	0	1	10	2	2	0	21	0	0	4	.319
2021	LEO-PUE	.271	29	85	11	23	2	0	0	9	2	3	0	20	0	0	3	.294
2022	TABASCO	.242	23	62	8	15	4	1	0	8	2	3	0	11	0	0	2	.339
2023	TABASCO	.167	33	54	7	9	5	0	1	4	0	1	0	11	0	0	3	.315
<b>Totales:</b>	<b>15</b>	<b>.228</b>	<b>476</b>	<b>1022</b>	<b>105</b>	<b>233</b>	<b>32</b>	<b>1</b>	<b>2</b>	<b>87</b>	<b>17</b>	<b>61</b>	<b>3</b>	<b>209</b>	<b>2</b>	<b>4</b>	<b>47</b>	<b>.267</b>

## PIÑA, ORLANDO

Orlando Fortunato Piña Ibarra (Nació: Ciudad Obregón, Sonora, abril 9, 1998)

Batea: D Tira: D

IF

AÑO	EQUIPO	PCT	J	VB	CA	H	H2	H3	HR	CP	PP	BB	BI	SO	BR	AR	RDP	SLG
2016	MÉXICO	.259	11	27	1	7	2	0	0	6	0	0	0	3	0	0	1	.333
2017	MÉXICO	.171	17	35	3	6	1	0	0	4	1	3	0	12	0	0	2	.200
2018.1	OAXACA	.348	14	23	3	8	1	0	2	5	0	2	0	3	0	0	0	.652
2018.2	OAXACA	.241	21	29	5	7	1	0	0	3	0	2	0	8	0	1	0	.276
2019	OAXACA	.294	90	330	54	97	23	0	16	70	5	31	0	101	1	2	6	.509
2021	OAXACA	.308	29	104	15	32	3	1	8	28	0	12	2	30	1	0	1	.587
2022	OAXACA	.301	68	216	44	65	11	1	12	51	3	28	1	45	0	2	3	.528
2023	OAXACA	.250	55	188	19	47	4	0	3	18	6	15	0	57	2	3	9	.319
<b>Totales:</b>	<b>7</b>	<b>.283</b>	<b>305</b>	<b>952</b>	<b>144</b>	<b>269</b>	<b>46</b>	<b>2</b>	<b>41</b>	<b>185</b>	<b>15</b>	<b>93</b>	<b>3</b>	<b>259</b>	<b>4</b>	<b>8</b>	<b>22</b>	<b>.464</b>

**POLO, TITO**

Tito Luis Polo González (Nació: San Andrés Islas, Colombia, agosto 23, 1994) Batea: D Tira: D OF

AÑO	EQUIPO	PCT	J	VB	CA	H	H2	H3	HR	CP	PP	BB	BI	SO	BR	AR	RDP	SLG
2019	MVA-AGS	.276	18	76	11	21	2	2	1	9	1	4	1	18	5	1	0	.395
2021	DURANGO	.375	45	168	41	63	14	7	5	16	6	18	0	33	11	5	2	.631
2022	TIGRES QR	.295	79	288	61	85	22	5	12	36	8	37	2	61	<b>35</b>	9	2	.531
2023	LEÓN	.419	8	31	7	13	2	1	2	6	3	2	0	6	1	1	0	.742
<b>Totales:</b>	<b>4</b>	<b>.323</b>	<b>150</b>	<b>563</b>	<b>120</b>	<b>182</b>	<b>40</b>	<b>15</b>	<b>20</b>	<b>67</b>	<b>18</b>	<b>61</b>	<b>3</b>	<b>118</b>	<b>52</b>	<b>16</b>	<b>4</b>	<b>.554</b>

**POMARE, DERWIN**

Derwin Dix Pomare Martínez (Nació: San Andrés, Colombia, mayo 11, 1995) Batea: D Tira: D OF

AÑO	EQUIPO	PCT	J	VB	CA	H	H2	H3	HR	CP	PP	BB	BI	SO	BR	AR	RDP	SLG
2023	TIGRES QR	.421	5	19	0	8	1	0	0	1	1	0	0	2	0	1	1	.474
<b>Totales:</b>	<b>1</b>	<b>.421</b>	<b>5</b>	<b>19</b>	<b>0</b>	<b>8</b>	<b>1</b>	<b>0</b>	<b>0</b>	<b>1</b>	<b>1</b>	<b>0</b>	<b>0</b>	<b>2</b>	<b>0</b>	<b>1</b>	<b>1</b>	<b>.474</b>

**PULIDO, JESÚS**

Jesús Andrés Pulido Iñiguez (Nació: San Luis Río Colorado, Sonora, diciembre 14, 1998) Batea: Z Tira: Z IF

AÑO	EQUIPO	PCT	J	VB	CA	H	H2	H3	HR	CP	PP	BB	BI	SO	BR	AR	RDP	SLG
2022	VERACRUZ	.316	32	38	4	12	1	1	1	6	2	8	0	12	0	0	0	.474
2023	VERACRUZ	.235	35	34	3	8	0	0	0	3	0	7	0	11	0	1	1	.235
<b>Totales:</b>	<b>2</b>	<b>.278</b>	<b>67</b>	<b>72</b>	<b>7</b>	<b>20</b>	<b>1</b>	<b>1</b>	<b>1</b>	<b>9</b>	<b>2</b>	<b>15</b>	<b>0</b>	<b>23</b>	<b>0</b>	<b>1</b>	<b>1</b>	<b>.361</b>

**QUINTERO, BRAYAN**

Brayan Alonso Quintero Pérez (Nació: Mazatlán, Sinaloa, febrero 19, 1999) Batea: D Tira: D IF

AÑO	EQUIPO	PCT	J	VB	CA	H	H2	H3	HR	CP	PP	BB	BI	SO	BR	AR	RDP	SLG
2018.1	LAGUNA	.326	21	43	10	14	1	1	0	5	3	5	0	7	0	0	0	.395
2018.2	LAGUNA	.219	38	96	10	21	3	0	0	6	2	7	0	15	1	1	3	.250
2019	TABASCO	.250	27	40	7	10	3	0	0	4	1	5	0	7	1	0	3	.325
2021	YUCATÁN	.353	15	17	2	6	2	0	0	2	0	0	0	3	0	0	2	.471
2022	YUCATÁN	.190	11	21	3	4	1	0	0	1	0	1	0	6	0	1	0	.238
2023	GDL-CAM	.222	48	108	14	24	5	0	1	10	1	6	0	33	1	1	2	.296
<b>Totales:</b>	<b>5</b>	<b>.243</b>	<b>160</b>	<b>325</b>	<b>46</b>	<b>79</b>	<b>15</b>	<b>1</b>	<b>1</b>	<b>28</b>	<b>7</b>	<b>24</b>	<b>0</b>	<b>71</b>	<b>3</b>	<b>3</b>	<b>10</b>	<b>.305</b>

**RAMÍREZ, RAMÓN**

Ramón Roberto Ramírez Gámez (Nació: Los Mochis, Sinaloa, octubre 13, 1990) Batea: D Tira: D OF

AÑO	EQUIPO	PCT	J	VB	CA	H	H2	H3	HR	CP	PP	BB	BI	SO	BR	AR	RDP	SLG
2008	LAGUNA	.286	8	14	1	4	0	0	0	1	0	0	0	3	1	0	1	.286
2009	LAGUNA	.279	60	165	20	46	3	0	1	14	0	10	0	31	2	1	2	.315
2010	LAGUNA	.294	100	394	73	116	22	1	5	50	1	31	0	95	5	6	5	.393
2011	LAGUNA	.304	98	404	71	123	24	3	7	51	6	27	1	45	13	2	15	.431
2012	LAGUNA	.321	105	411	74	132	22	5	11	57	3	20	1	83	18	3	9	.479
2013	LAGUNA	.272	83	250	34	68	10	2	3	20	2	7	0	57	3	5	4	.364
2014	YUCATÁN	.277	68	148	18	41	7	1	2	17	2	7	0	35	6	1	6	.378
2015	VER-TIG	.252	88	266	31	67	11	3	3	16	3	19	1	62	6	2	3	.350
2016	TIGRES QR	.230	75	200	32	46	8	0	4	28	4	17	1	52	3	1	1	.330
2017	TIGRES QR	.298	83	238	22	71	16	1	7	35	2	12	1	60	3	3	4	.462
2018.1	TIGRES QR	.234	32	77	11	18	2	0	1	6	2	7	1	19	1	1	3	.299
2018.2	TIGRES QR	.284	32	95	10	27	5	0	4	17	0	4	0	22	1	0	3	.463
2019	TABASCO	.274	100	343	39	94	14	1	6	45	1	10	0	68	2	5	9	.373
2021	PUEBLA	.188	8	16	2	3	0	0	0	1	0	0	0	8	0	1	0	.188
2022	CAMPECHE	.265	65	211	25	56	9	1	6	29	3	18	0	46	0	2	7	.403
2023	CAM-GDL	.200	37	75	5	15	3	0	0	4	1	5	0	17	0	0	2	.240
<b>Totales:</b>	<b>15</b>	<b>.280</b>	<b>1042</b>	<b>3307</b>	<b>468</b>	<b>927</b>	<b>156</b>	<b>18</b>	<b>60</b>	<b>391</b>	<b>30</b>	<b>194</b>	<b>6</b>	<b>703</b>	<b>64</b>	<b>33</b>	<b>74</b>	<b>.393</b>



# BATEADORES ACTIVOS TEMPORADA 2023

## RAMOS, ROBERTO

Roberto Ramos Vallesteros (Nació: Hermosillo, Sonora, diciembre 28, 1994)

Batea: Z Tira: D

IF

AÑO	EQUIPO	PCT	J	VB	CA	H	H2	H3	HR	CP	PP	BB	BI	SO	BR	AR	RDP	SLG
2022	MÉXICO	.272	26	81	25	22	1	0	10	28	3	21	0	25	0	0	0	.654
2023	MÉXICO	.291	56	203	37	59	11	1	12	45	0	36	1	66	0	0	4	.532
<b>Totales:</b>	<b>2</b>	<b>.285</b>	<b>82</b>	<b>284</b>	<b>62</b>	<b>81</b>	<b>12</b>	<b>1</b>	<b>22</b>	<b>73</b>	<b>3</b>	<b>57</b>	<b>1</b>	<b>91</b>	<b>0</b>	<b>0</b>	<b>4</b>	<b>.567</b>

## RAMOS, WILSON

Wilson Abraham Ramos (Nació: Valencia, Venezuela, agosto 10, 1987)

Batea: D Tira: D

C

AÑO	EQUIPO	PCT	J	VB	CA	H	H2	H3	HR	CP	PP	BB	BI	SO	BR	AR	RDP	SLG
2023	MONCLOVA	.200	12	40	4	8	2	0	0	3	0	6	0	5	0	0	1	.250
<b>Totales:</b>	<b>1</b>	<b>.200</b>	<b>12</b>	<b>40</b>	<b>4</b>	<b>8</b>	<b>2</b>	<b>0</b>	<b>0</b>	<b>3</b>	<b>0</b>	<b>6</b>	<b>0</b>	<b>5</b>	<b>0</b>	<b>0</b>	<b>1</b>	<b>.250</b>

## REGINATTO, LEONARDO

Leonardo Alfonso Reginatto (Nació: Curitiba, Brasil, octubre 4, 1990)

Batea: D Tira: D

IF

AÑO	EQUIPO	PCT	J	VB	CA	H	H2	H3	HR	CP	PP	BB	BI	SO	BR	AR	RDP	SLG
2021	AGS	.358	38	134	29	48	8	3	1	18	0	17	0	18	6	0	3	.485
2022	AGS	.356	87	312	71	111	21	0	11	65	2	49	0	53	5	3	5	.529
2023	AGS	.330	82	333	50	110	21	0	5	59	4	27	1	47	7	5	3	.438
<b>Totales:</b>	<b>3</b>	<b>.345</b>	<b>207</b>	<b>779</b>	<b>150</b>	<b>269</b>	<b>50</b>	<b>3</b>	<b>17</b>	<b>142</b>	<b>6</b>	<b>93</b>	<b>1</b>	<b>118</b>	<b>18</b>	<b>8</b>	<b>11</b>	<b>.483</b>

## RENTERÍA, OMAR

Omar Rentería Íñiguez (Nació: Tepatitlán, Jalisco, enero 17, 1990)

Batea: D Tira: D

C

AÑO	EQUIPO	PCT	J	VB	CA	H	H2	H3	HR	CP	PP	BB	BI	SO	BR	AR	RDP	SLG
2010	TIGRES QR	.286	8	7	0	2	0	0	0	0	0	0	0	0	0	0	0	.286
2011	TIGRES QR	.159	38	63	10	10	0	0	0	2	0	1	0	22	0	0	4	.159
2012	LAGUNA	.037	21	27	1	1	0	0	0	0	0	2	0	11	0	0	0	.037
2013	LAGUNA	.279	48	140	18	39	6	2	1	16	3	5	0	43	2	0	4	.371
2014	CAMPECHE	.273	30	55	9	15	2	0	0	6	0	6	0	14	0	0	0	.309
2015	VER-TIJ	.188	29	64	6	12	2	0	1	5	0	4	0	21	2	0	0	.266
2016	TIJUANA	.207	16	29	2	6	0	0	0	3	1	1	0	12	1	0	0	.207
2017	LEÓN	.262	63	126	19	33	3	0	2	10	2	11	0	33	2	3	4	.333
2018.1	LEÓN	.250	44	136	21	34	5	0	1	18	2	11	0	23	3	2	5	.309
2018.2	LEÓN	.245	34	102	13	25	2	0	0	7	1	13	0	29	3	0	2	.265
2019	LEÓN	.261	66	176	26	46	2	2	1	21	2	18	0	43	3	4	5	.313
2021	MONTERREY	.179	35	78	7	14	0	0	1	6	1	5	0	30	2	3	1	.218
2022	MONTERREY	.207	21	29	9	6	2	0	0	4	1	5	0	9	4	0	1	.276
2023	CAMPECHE	.204	59	147	20	30	5	1	4	12	2	19	0	38	1	3	1	.333
<b>Totales:</b>	<b>13</b>	<b>.232</b>	<b>512</b>	<b>1179</b>	<b>161</b>	<b>273</b>	<b>29</b>	<b>5</b>	<b>11</b>	<b>110</b>	<b>15</b>	<b>101</b>	<b>0</b>	<b>328</b>	<b>23</b>	<b>15</b>	<b>27</b>	<b>.293</b>

## REVILLA, GERMÁN

Germán Alan Revilla Medrano (Nació: Magdalena de Kino, Sonora, octubre 9, 2000)

Batea: D Tira: D

C

AÑO	EQUIPO	PCT	J	VB	CA	H	H2	H3	HR	CP	PP	BB	BI	SO	BR	AR	RDP	SLG
2018.1	TIGRES QR	.313	11	16	2	5	0	0	0	2	0	1	0	5	0	0	1	.313
2018.2	TIGRES QR	.000	3	5	0	0	0	0	0	0	0	0	0	2	0	0	1	.000
2019	TIGRES QR	.077	12	13	1	1	0	0	0	1	0	1	0	4	0	0	1	.077
2021	TIGRES QR	.211	13	19	2	4	2	0	1	3	0	1	0	8	0	0	0	.474
2022	TAB-TIG	.200	10	25	2	5	2	0	0	0	0	2	0	8	0	0	1	.280
2023	TIGRES QR	.231	20	39	2	9	3	0	0	4	0	1	0	8	0	0	0	.308
<b>Totales:</b>	<b>5</b>	<b>.205</b>	<b>69</b>	<b>117</b>	<b>9</b>	<b>24</b>	<b>7</b>	<b>0</b>	<b>1</b>	<b>10</b>	<b>0</b>	<b>6</b>	<b>0</b>	<b>35</b>	<b>0</b>	<b>0</b>	<b>4</b>	<b>.291</b>

**REYES, ÁNGEL**

Ángel David Reyes Quereigua (Nació: Barcelona, Venezuela, mayo 6, 1995) Batea: D Tira: D OF

AÑO	EQUIPO	PCT	J	VB	CA	H	H2	H3	HR	CP	PP	BB	BI	SO	BR	AR	RDP	SLG
2021	PUE-TIG	.311	35	135	23	42	6	0	7	24	0	14	0	37	8	0	1	.511
2022	AGS	.361	61	219	58	79	17	1	16	58	2	24	0	47	8	6	5	.667
2023	AGS	.289	85	332	61	96	13	1	20	58	2	38	1	86	17	2	5	.515
<b>Totales:</b>	<b>3</b>	<b>.316</b>	<b>181</b>	<b>686</b>	<b>142</b>	<b>217</b>	<b>36</b>	<b>2</b>	<b>43</b>	<b>140</b>	<b>4</b>	<b>76</b>	<b>1</b>	<b>170</b>	<b>33</b>	<b>8</b>	<b>11</b>	<b>.563</b>

**REYES, RUBÉN**

Rubén Armando Reyes Villegas (Nació: Mexicali, Baja California, octubre 1, 1995) Batea: Z Tira: Z P

AÑO	EQUIPO	PCT	J	VB	CA	H	H2	H3	HR	CP	PP	BB	BI	SO	BR	AR	RDP	SLG
2022	AGS	.000	1	0	0	0	0	0	0	0	0	0	0	0	0	0	0	.000
2023	AGS	.000	2	0	0	0	0	0	0	0	0	0	0	0	0	0	0	.000
<b>Totales:</b>	<b>2</b>	<b>.000</b>	<b>3</b>	<b>0</b>	<b>0</b>	<b>0</b>	<b>0</b>	<b>0</b>	<b>0</b>	<b>0</b>	<b>0</b>	<b>0</b>	<b>0</b>	<b>0</b>	<b>0</b>	<b>0</b>	<b>0</b>	<b>.000</b>

**RIFAELA, ADEMAR**

Ademar Bertty Aloysius Rifaela (Nació: Willemstad, Curazao, noviembre 20, 1994) Batea: Z Tira: Z OF

AÑO	EQUIPO	PCT	J	VB	CA	H	H2	H3	HR	CP	PP	BB	BI	SO	BR	AR	RDP	SLG
2023	OAX-DGO	.305	<b>90</b>	354	67	108	17	2	22	<b>83</b>	3	36	2	94	1	2	7	.551
<b>Totales:</b>	<b>1</b>	<b>.305</b>	<b>90</b>	<b>354</b>	<b>67</b>	<b>108</b>	<b>17</b>	<b>2</b>	<b>22</b>	<b>83</b>	<b>3</b>	<b>36</b>	<b>2</b>	<b>94</b>	<b>1</b>	<b>2</b>	<b>7</b>	<b>.551</b>

**RIJO, WENDELL**

Wendell Roel Rijo (Nació: La Romana, República Dominicana, septiembre 4, 1995) Batea: D Tira: D IF

AÑO	EQUIPO	PCT	J	VB	CA	H	H2	H3	HR	CP	PP	BB	BI	SO	BR	AR	RDP	SLG
2023	MONCLOVA	.253	27	91	17	23	8	0	4	10	3	14	0	24	1	1	2	.473
<b>Totales:</b>	<b>1</b>	<b>.253</b>	<b>27</b>	<b>91</b>	<b>17</b>	<b>23</b>	<b>8</b>	<b>0</b>	<b>4</b>	<b>10</b>	<b>3</b>	<b>14</b>	<b>0</b>	<b>24</b>	<b>1</b>	<b>1</b>	<b>2</b>	<b>.473</b>

**RIOS, RAMÓN**

Ramón Omar Ríos Cázarez (Nació: Guaymas, Sonora, marzo 4, 1988) Batea: D Tira: D IF

AÑO	EQUIPO	PCT	J	VB	CA	H	H2	H3	HR	CP	PP	BB	BI	SO	BR	AR	RDP	SLG
2008	MIN-MTY	.331	48	178	24	59	14	1	0	5	4	6	0	14	4	5	4	.421
2009	MONTERREY	.292	100	387	51	113	18	5	5	56	3	19	2	40	6	4	11	.403
2010	MONTERREY	.263	68	171	22	45	3	1	0	16	3	9	0	14	1	1	7	.292
2011	MONTERREY	.300	82	277	37	83	13	1	1	34	5	9	0	23	2	1	12	.365
2012	MONTERREY	.241	70	187	26	45	8	0	2	22	1	14	0	25	7	5	7	.316
2013	MONTERREY	.282	99	351	46	99	8	3	5	40	2	16	0	28	14	6	4	.365
2014	MONTERREY	.339	107	454	73	154	20	2	6	50	7	14	0	43	13	1	14	.432
2015	MONTERREY	.339	105	422	65	143	20	0	4	34	5	21	0	24	4	3		.415
2016	MONTERREY	.344	106	393	70	135	20	2	4	56	3	19	3	30	4	2	8	.435
2017	MONTERREY	.317	101	419	63	133	19	1	7	43	6	22	0	32	0	0	13	.418
2018.1	MONTERREY	.353	55	207	31	73	17	1	5	33	3	14	0	11	1	2	10	.517
2018.2	MONTERREY	.259	38	143	19	37	9	1	1	17	1	7	1	8	1	1	9	.357
2019	MONTERREY	.290	72	269	30	78	17	0	4	27	5	8	2	20	1	0	12	.398
2021	MONTERREY	.321	39	106	11	34	3	2	3	24	0	7	0	2	2	1	2	.472
2022	AGS	.349	69	275	52	96	10	2	7	34	3	15	1	14	7	3	13	.476
2023	AGS	.271	83	317	31	86	12	0	3	32	4	9	0	20	1	2	8	.338
<b>Totales:</b>	<b>15</b>	<b>.310</b>	<b>1242</b>	<b>4556</b>	<b>651</b>	<b>1413</b>	<b>211</b>	<b>22</b>	<b>57</b>	<b>523</b>	<b>55</b>	<b>209</b>	<b>9</b>	<b>348</b>	<b>68</b>	<b>37</b>	<b>154</b>	<b>.404</b>

**RIVERA, FRANCISCO**

Ángel Francisco Rivera Morán (Nació: Veracruz, Veracruz, diciembre 3, 1988) Batea: Z Tira: Z OF

AÑO	EQUIPO	PCT	J	VB	CA	H	H2	H3	HR	CP	PP	BB	BI	SO	BR	AR	RDP	SLG
2016	CAMPECHE	.178	43	90	7	16	3	0	1	7	0	4	0	12	0	0	4	.244
2017	CAMPECHE	.250	50	92	11	23	5	0	0	5	0	15	2	16	0	0	8	.304
2018.1	LAGUNA	.286	38	56	3	16	2	1	2	16	2	8	2	8	0	0	5	.464

CONTINUA

# BATEADORES ACTIVOS TEMPORADA 2023

## RIVERA, FRANCISCO

CONTINÚA

Ángel Francisco Rivera Morán (Nació: Veracruz, Veracruz, diciembre 3, 1988)

Batea: Z Tira: Z

OF

AÑO	EQUIPO	PCT	J	VB	CA	H	H2	H3	HR	CP	PP	BB	BI	SO	BR	AR	RDP	SLG
2018.2	LAGUNA	.500	1	2	0	1	0	0	0	0	0	0	0	0	0	0	1	.500
2019	LAGUNA	.304	94	283	39	86	10	0	9	44	1	36	5	46	1	1	6	.435
2021	LAGUNA	.318	48	157	17	50	3	0	3	21	2	13	0	15	0	0	6	.395
2022	TABASCO	.283	70	223	16	63	13	0	2	40	5	22	1	30	0	1	10	.368
2023	TABASCO	.280	49	93	8	26	5	0	2	11	0	17	1	8	0	0	3	.398
<b>Totales:</b>	<b>7</b>	<b>.282</b>	<b>393</b>	<b>996</b>	<b>101</b>	<b>281</b>	<b>41</b>	<b>1</b>	<b>19</b>	<b>144</b>	<b>10</b>	<b>115</b>	<b>11</b>	<b>135</b>	<b>1</b>	<b>2</b>	<b>43</b>	<b>.383</b>

## RIVERA, MISSAEL

Missael Eduardo Rivera Loredo (Nació: Guasave, Sinaloa, marzo 3, 1996)

Batea: Z Tira: D

IF

AÑO	EQUIPO	PCT	J	VB	CA	H	H2	H3	HR	CP	PP	BB	BI	SO	BR	AR	RDP	SLG
2016	YUC-REY	.223	41	112	10	25	4	1	0	1	0	3	0	19	1	1	2	.277
2018.2	LAGUNA	.225	50	151	12	34	5	2	3	21	0	10	0	39	1	0	4	.344
2019	LAGUNA	.306	91	281	43	86	20	3	13	62	6	34	2	69	3	4	6	.537
2021	LAGUNA	.283	46	166	30	47	11	2	3	22	4	19	0	47	3	1	1	.428
2022	SALTILLO	.387	87	302	63	117	25	2	10	56	3	38	0	53	3	1	5	.583
2023	SALTILLO	.258	86	337	38	87	20	3	4	33	3	33	3	59	6	7	4	.371
<b>Totales:</b>	<b>6</b>	<b>.294</b>	<b>401</b>	<b>1349</b>	<b>196</b>	<b>396</b>	<b>85</b>	<b>13</b>	<b>33</b>	<b>195</b>	<b>16</b>	<b>137</b>	<b>5</b>	<b>286</b>	<b>17</b>	<b>14</b>	<b>22</b>	<b>.449</b>

## RIVERO, ALEJANDRO

Alejandro Rivero Torres (Nació: Temax, Yucatán, junio 8, 1988)

Batea: D Tira: D

IF

AÑO	EQUIPO	PCT	J	VB	CA	H	H2	H3	HR	CP	PP	BB	BI	SO	BR	AR	RDP	SLG
2011	YUCATÁN	.237	50	118	20	28	3	0	0	8	1	8	0	17	1	1	4	.263
2012	YUCATÁN	.233	50	116	14	27	0	0	0	8	3	5	0	19	5	1	3	.233
2013	ÁGUILA VER	.259	90	251	37	65	5	0	0	17	6	18	0	38	9	2	9	.279
2014	ÁGUILA VER	.238	102	311	40	74	7	0	1	26	10	21	0	37	9	5	11	.270
2015	ÁGUILA VER	.260	84	262	30	68	11	0	0	24	6	19	0	34	15	9	11	.302
2016	ÁGUILA VER	.245	93	237	27	58	7	0	0	19	4	31	0	32	8	4	6	.274
2017	ÁGUILA VER	.209	83	215	18	45	6	0	2	17	4	17	0	26	8	2	1	.265
2018.1	DOS LAREDOS	.257	34	101	14	26	4	0	0	9	2	8	0	11	5	0	2	.297
2018.2	DOS LAREDOS	.170	31	47	4	8	2	0	0	1	0	1	0	12	0	1	2	.213
2019	LAR-TAB	.222	36	54	6	12	1	0	0	4	0	3	0	11	0	0	0	.241
2021	TABASCO	.128	32	39	6	5	1	0	0	4	1	5	0	5	2	0	1	.154
2022	TABASCO	.252	51	135	22	34	2	1	5	19	5	18	0	13	3	2	3	.393
2023	TABASCO	.143	25	42	6	6	2	0	0	8	2	8	0	10	0	0	2	.190
<b>Totales:</b>	<b>12</b>	<b>.237</b>	<b>761</b>	<b>1928</b>	<b>244</b>	<b>456</b>	<b>51</b>	<b>1</b>	<b>8</b>	<b>164</b>	<b>44</b>	<b>162</b>	<b>0</b>	<b>265</b>	<b>65</b>	<b>27</b>	<b>55</b>	<b>.276</b>

## ROBERSON, CHRIS

Christopher William Roberson (Nació: Oakland, California, EUA, agosto 23, 1979)

Batea: A Tira: D

OF

AÑO	EQUIPO	PCT	J	VB	CA	H	H2	H3	HR	CP	PP	BB	BI	SO	BR	AR	RDP	SLG
2010	MONTERREY	.306	103	418	76	128	30	<b>9</b>	12	46	4	46	3	55	21	<b>12</b>	7	.507
2011	MONTERREY	.337	100	421	96	142	26	<b>9</b>	13	66	8	50	7	52	22	9	11	.534
2013	MONTERREY	.362	60	235	47	85	11	4	13	43	6	26	6	24	9	9	3	.609
2014	MONTERREY	.384	96	401	<b>98</b>	154	29	4	15	71	3	39	7	53	26	10	6	.589
2015	MONTERREY	.304	85	332	52	101	22	3	12	46	6	22	3	48	12	4	11	.497
2016	MONTERREY	.320	103	416	<b>80</b>	133	<b>31</b>	1	8	46	7	32	0	63	26	11	8	.457
2017	MONTERREY	.344	99	416	79	143	<b>35</b>	6	16	63	4	37	10	64	18	9	8	.572
2018.1	MONTERREY	.340	51	200	51	68	18	2	7	29	5	20	1	26	12	1	3	.555
2018.2	MONTERREY	.289	48	197	29	57	12	1	8	29	3	10	2	17	9	2	7	.482
2019	MONTERREY	.338	72	260	49	88	19	1	8	49	4	25	2	29	5	2	5	.512
2021	LEÓN	.289	51	211	37	61	10	0	11	35	3	19	1	40	9	2	4	.493
2022	LEO-MVA	.317	78	290	62	92	21	2	10	63	4	31	2	39	9	5	6	.507
2023	MONCLOVA	.268	45	157	19	42	6	0	1	22	5	5	0	20	6	3	3	.325
<b>Totales:</b>	<b>12</b>	<b>.327</b>	<b>991</b>	<b>3954</b>	<b>775</b>	<b>1294</b>	<b>270</b>	<b>42</b>	<b>134</b>	<b>608</b>	<b>62</b>	<b>362</b>	<b>44</b>	<b>530</b>	<b>184</b>	<b>79</b>	<b>82</b>	<b>.518</b>

**ROBLES, ALEX**

Alejandro Robles García (Nació: Cananea, Sonora, julio 7, 1995)

Batea: D Tira: D

IF

AÑO	EQUIPO	PCT	J	VB	CA	H	H2	H3	HR	CP	PP	BB	BI	SO	BR	AR	RDP	SLG
2019	TIGRES QR	.258	29	66	9	17	5	0	1	10	0	4	0	11	0	0	2	.379
2021	TIGRES QR	.269	62	201	32	54	8	3	3	17	3	18	0	33	14	3	3	.383
2022	TIGRES QR	.298	76	252	36	75	18	0	2	27	6	29	3	28	11	6	6	.393
2023	TIGRES QR	.296	84	304	37	90	16	1	1	29	7	19	0	47	31	7	9	.365
<b>Totales:</b>	<b>4</b>	<b>.287</b>	<b>251</b>	<b>823</b>	<b>114</b>	<b>236</b>	<b>47</b>	<b>4</b>	<b>7</b>	<b>83</b>	<b>16</b>	<b>70</b>	<b>3</b>	<b>119</b>	<b>56</b>	<b>16</b>	<b>20</b>	<b>.379</b>

**ROBLES, ÉDGAR**

Édgar Alan Robles Ortega (Nació: Ciudad Obregón, Sonora, agosto 21, 1996)

Batea: D Tira: D

OF

AÑO	EQUIPO	PCT	J	VB	CA	H	H2	H3	HR	CP	PP	BB	BI	SO	BR	AR	RDP	SLG
2017	TIGRES QR	.000	4	4	0	0	0	0	0	0	0	0	0	1	0	0	0	.000
2018.2	LAGUNA	.266	49	124	20	33	2	1	2	15	2	15	0	27	1	1	4	.347
2019	LAGUNA	.258	91	233	39	60	11	2	0	29	5	25	1	40	4	3	3	.322
2021	LAGUNA	.305	35	118	21	36	3	0	0	12	0	12	1	22	7	1	1	.331
2022	LAGUNA	.364	87	341	65	124	22	3	2	36	1	38	1	53	11	6	5	.463
2023	LAGUNA	.269	84	260	50	70	14	0	2	28	5	37	1	35	8	3	7	.346
<b>Totales:</b>	<b>6</b>	<b>.299</b>	<b>350</b>	<b>1080</b>	<b>195</b>	<b>323</b>	<b>52</b>	<b>6</b>	<b>6</b>	<b>120</b>	<b>13</b>	<b>127</b>	<b>4</b>	<b>178</b>	<b>31</b>	<b>14</b>	<b>20</b>	<b>.375</b>

**ROBLES, MICHAEL**

Francisco Michael Robles Ortega (Nació: Ciudad Obregón, Sonora, noviembre 10, 1997)

Batea: D Tira: D

IF

AÑO	EQUIPO	PCT	J	VB	CA	H	H2	H3	HR	CP	PP	BB	BI	SO	BR	AR	RDP	SLG
2018.2	DURANGO	.294	23	17	3	5	0	0	0	2	0	0	0	2	0	0	0	.294
2021	DURANGO	.217	25	69	7	15	2	0	0	4	0	5	0	17	0	0	2	.246
2022	DURANGO	.381	35	97	28	37	11	0	3	16	2	10	0	10	1	2	5	.588
2023	DURANGO	.350	82	331	59	116	19	1	6	45	6	27	0	45	16	1	4	.468
<b>Totales:</b>	<b>4</b>	<b>.337</b>	<b>165</b>	<b>514</b>	<b>97</b>	<b>173</b>	<b>32</b>	<b>1</b>	<b>9</b>	<b>67</b>	<b>8</b>	<b>42</b>	<b>0</b>	<b>74</b>	<b>17</b>	<b>3</b>	<b>11</b>	<b>.455</b>

**RODRÍGUEZ, ADERLÍN**

Aderlín Rodríguez Sánchez (Nació: Santo Domingo, República Dominicana, noviembre 18, 1991)

Batea: D Tira: D

IF

AÑO	EQUIPO	PCT	J	VB	CA	H	H2	H3	HR	CP	PP	BB	BI	SO	BR	AR	RDP	SLG
2023	TIJUANA	.310	78	306	57	95	12	2	25	77	11	28	3	69	2	1	5	.608
<b>Totales:</b>	<b>1</b>	<b>.310</b>	<b>78</b>	<b>306</b>	<b>57</b>	<b>95</b>	<b>12</b>	<b>2</b>	<b>25</b>	<b>77</b>	<b>11</b>	<b>28</b>	<b>3</b>	<b>69</b>	<b>2</b>	<b>1</b>	<b>5</b>	<b>.608</b>

**RODRÍGUEZ, ARTURO**

Arturo Omar Rodríguez Macías (Nació: Monterrey, Nuevo León, octubre 3, 1991)

Batea: D Tira: D

C

AÑO	EQUIPO	PCT	J	VB	CA	H	H2	H3	HR	CP	PP	BB	BI	SO	BR	AR	RDP	SLG
2012	MONTERREY	.200	5	5	0	1	0	0	0	0	1	1	0	1	0	0	0	.200
2013	MONTERREY	.279	67	204	26	57	13	0	6	31	3	18	0	40	0	1	6	.431
2014	MTY-TIJ	.379	93	330	46	125	28	3	15	71	3	22	0	52	0	0	9	.618
2016	MONTERREY	.310	17	58	8	18	1	0	5	20	0	3	0	20	0	0	2	.586
2017	MONTERREY	.240	46	150	12	36	5	1	3	19	0	13	0	26	0	0	6	.347
2018.1	MONTERREY	.309	44	139	18	43	11	0	4	24	2	12	0	18	0	0	6	.475
2018.2	MONTERREY	.315	32	92	7	29	5	0	2	14	0	4	0	11	0	0	5	.435
2019	DOS LAREDOS	.318	87	302	45	96	12	0	13	41	4	14	0	43	1	0	10	.487
2021	DOS LAREDOS	.300	63	210	26	63	5	0	8	39	2	13	0	27	0	0	9	.438
2022	DOS LAREDOS	.282	51	142	18	40	6	0	6	22	2	14	1	25	1	0	4	.451
2023	LAR-SLT	.239	38	92	7	22	6	0	0	10	2	9	0	15	0	1	6	.304
<b>Totales:</b>	<b>10</b>	<b>.307</b>	<b>543</b>	<b>1724</b>	<b>213</b>	<b>530</b>	<b>92</b>	<b>4</b>	<b>62</b>	<b>291</b>	<b>19</b>	<b>123</b>	<b>1</b>	<b>278</b>	<b>2</b>	<b>2</b>	<b>63</b>	<b>.473</b>

# BATEADORES ACTIVOS TEMPORADA 2023

## RODRÍGUEZ, CARLOS

Carlos Manuel Rodríguez Ruiz (Nació: Hermosillo, Sonora, diciembre 26, 1981)

Batea: D Tira: D

C

AÑO	EQUIPO	PCT	J	VB	CA	H	H2	H3	HR	CP	PP	BB	BI	SO	BR	AR	RDP	SLG
2003	REYNOSA	.280	35	82	8	23	4	1	2	10	0	13	1	22	0	0	1	.427
2004	SAN LUIS	.244	65	193	22	47	11	3	3	20	1	23	0	59	0	0	6	.378
2005	SAN LUIS	.243	70	189	34	46	8	0	8	32	4	31	1	58	2	1	5	.413
2006	MONTERREY	.221	61	163	22	36	3	0	4	25	1	12	0	54	0	2	10	.313
2007	MONTERREY	.279	55	172	20	48	7	0	7	27	3	19	0	50	0	0	4	.442
2008	MONTERREY	.245	61	159	15	39	5	0	2	16	3	13	1	47	0	0	6	.314
2009	MONTERREY	.286	63	161	22	46	10	1	2	20	1	32	1	46	3	0	4	.398
2010	CHIHUAHUA	.269	84	208	39	56	9	0	5	35	1	28	0	61	1	0	3	.385
2011	MIN-TAB	.271	65	170	23	46	9	0	10	40	0	22	0	56	0	0	4	.500
2012	AGS	.296	105	379	75	112	20	2	<b>32</b>	94	4	46	2	<b>137</b>	2	2	8	.612
2013	AGS	.260	90	296	46	77	16	0	19	48	6	34	1	82	1	1	9	.507
2014	AGS	.285	103	309	49	88	14	2	18	57	7	41	2	96	2	0	4	.518
2015	AGS	.278	108	378	57	105	20	0	13	62	5	46	4	92	2	2	16	.434
2016	AGS	.250	84	280	37	70	19	0	10	53	5	20	1	91	0	1	6	.425
2017	AGS	.309	100	356	50	110	24	2	15	65	2	30	2	96	1	0	17	.514
2018.1	AGS	.259	47	147	16	38	7	0	2	19	1	12	2	49	0	2	5	.347
2018.2	AGS	.266	39	124	21	33	2	0	9	18	5	14	0	44	0	0	4	.500
2019	AGS	.265	101	328	40	87	18	1	12	62	4	33	0	113	0	1	9	.436
2021	SALTILLO	.208	34	96	12	20	4	0	3	16	1	12	0	35	0	0	4	.344
2022	SALTILLO	.167	28	60	11	10	0	0	2	8	2	10	0	14	0	0	3	.267
2023	GDL	.202	44	114	15	23	5	0	2	11	1	17	1	43	1	1	3	.298
<b>Totales:</b>	<b>20</b>	<b>.266</b>	<b>1442</b>	<b>4364</b>	<b>634</b>	<b>1160</b>	<b>215</b>	<b>12</b>	<b>180</b>	<b>738</b>	<b>57</b>	<b>508</b>	<b>19</b>	<b>1345</b>	<b>15</b>	<b>13</b>	<b>131</b>	<b>.444</b>

## RODRÍGUEZ, HENRY

Henry Alejandro Rodríguez Muñoz (Nació: Maracay, Venezuela, febrero 9, 1990)

Batea: D Tira: A

IF

AÑO	EQUIPO	PCT	J	VB	CA	H	H2	H3	HR	CP	PP	BB	BI	SO	BR	AR	RDP	SLG
2015	CD CARMEN	.359	95	370	65	133	23	0	14	66	2	31	7	63	15	6	11	.535
2016	CDC-CAM	.303	94	356	36	108	16	0	4	52	2	24	4	40	8	5	7	.382
2017	CAM-DGO	.290	103	414	63	120	21	1	11	47	4	30	5	63	4	1	13	.425
2018.1	CAMPECHE	.352	56	210	34	74	7	0	7	32	1	34	4	27	5	3	5	.486
2018.2	CAMPECHE	.270	<b>57</b>	211	24	57	13	0	2	26	0	26	3	28	2	2	10	.360
2019	CAMPECHE	.323	114	436	67	141	22	0	23	99	4	32	3	64	1	4	11	.532
2021	TIG-AGS	.356	50	180	35	64	7	0	7	33	1	12	0	24	4	2	11	.511
2022	AGS	.354	86	308	69	109	10	0	20	61	0	45	4	36	9	2	11	.581
2023	LAGUNA	.273	51	194	25	53	7	2	5	32	1	17	1	23	5	1	7	.407
<b>Totales:</b>	<b>8</b>	<b>.321</b>	<b>706</b>	<b>2679</b>	<b>418</b>	<b>859</b>	<b>126</b>	<b>3</b>	<b>93</b>	<b>448</b>	<b>15</b>	<b>251</b>	<b>31</b>	<b>368</b>	<b>53</b>	<b>26</b>	<b>86</b>	<b>.474</b>

## RODRÍGUEZ, HERLIS

Herlis Elián Rodríguez Ramírez (Nació: Colón, Venezuela, junio 10, 1994)

Batea: Z Tira: Z

OF

AÑO	EQUIPO	PCT	J	VB	CA	H	H2	H3	HR	CP	PP	BB	BI	SO	BR	AR	RDP	SLG
2019	PUEBLA	.284	71	261	53	74	17	4	9	41	12	36	5	72	8	7	4	.483
2021	TABASCO	.328	65	244	49	80	15	2	4	30	5	27	2	43	20	<b>11</b>	2	.455
2022	TABASCO	.397	18	63	17	25	8	1	4	12	3	7	0	18	6	0	0	.746
2023	TABASCO	.250	78	304	41	76	14	2	5	23	3	25	0	55	24	7	2	.359
<b>Totales:</b>	<b>4</b>	<b>.292</b>	<b>232</b>	<b>872</b>	<b>160</b>	<b>255</b>	<b>54</b>	<b>9</b>	<b>22</b>	<b>106</b>	<b>23</b>	<b>95</b>	<b>7</b>	<b>188</b>	<b>58</b>	<b>25</b>	<b>8</b>	<b>.451</b>

**RODRÍGUEZ, ISAAC**

Isaac Rodríguez Salazar (Nació: Hermosillo, Sonora, marzo 7, 1991)

Batea: D Tira: D

IF

AÑO	EQUIPO	PCT	J	VB	CA	H	H2	H3	HR	CP	PP	BB	BI	SO	BR	AR	RDP	SLG
2015	TIJUANA	.273	14	22	1	6	2	0	0	1	0	2	1	3	0	0	0	.364
2016	TIJUANA	.307	83	280	41	86	15	1	2	27	5	21	1	38	8	5	11	.389
2017	TIJUANA	.271	74	280	44	76	10	1	3	27	5	28	0	40	14	4	9	.346
2018.1	TIJUANA	<b>.394</b>	55	226	52	<b>89</b>	16	3	4	30	4	18	0	24	20	4	3	.544
2018.2	TIJUANA	.344	48	192	33	66	9	1	4	31	4	22	0	31	11	3	5	.464
2019	TIJUANA	.316	109	437	84	138	24	1	8	55	11	45	1	69	23	7	13	.430
2021	TIJUANA	.380	48	184	41	70	10	2	3	20	2	23	0	21	17	10	5	.505
2022	TIJUANA	.325	82	314	72	102	18	2	7	37	7	43	0	41	13	8	5	.462
2023	TIJUANA	.308	79	312	63	96	13	4	0	25	7	45	1	40	19	6	4	.375
<b>Totales:</b>	<b>8</b>	<b>.324</b>	<b>592</b>	<b>2247</b>	<b>431</b>	<b>729</b>	<b>117</b>	<b>15</b>	<b>31</b>	<b>253</b>	<b>45</b>	<b>247</b>	<b>4</b>	<b>307</b>	<b>125</b>	<b>47</b>	<b>55</b>	<b>.431</b>

**RODRÍGUEZ, JOSH**

Joshua Joel Rodríguez (Nació: Houston, Texas, EUA, diciembre 18, 1984)

Batea: D Tira: D

IF

AÑO	EQUIPO	PCT	J	VB	CA	H	H2	H3	HR	CP	PP	BB	BI	SO	BR	AR	RDP	SLG
2018.1	TIJ-LAR	.225	38	89	8	20	2	0	2	8	1	14	0	24	2	0	2	.315
2018.2	DOS LAREDOS	.287	46	157	26	45	3	1	7	29	2	19	1	29	2	0	3	.452
2019	DOS LAREDOS	.312	117	449	80	140	30	0	22	88	2	54	0	109	3	6	<b>23</b>	.526
2021	DOS LAREDOS	.230	53	178	28	41	10	2	6	24	3	16	0	54	1	1	6	.410
2022	DOS LAREDOS	.224	77	246	33	55	11	0	7	35	5	24	1	67	0	0	10	.354
2023	GDL-LAR	.307	78	267	39	82	13	1	10	48	2	27	2	75	3	1	8	.476
<b>Totales:</b>	<b>5</b>	<b>.276</b>	<b>409</b>	<b>1386</b>	<b>214</b>	<b>383</b>	<b>69</b>	<b>4</b>	<b>54</b>	<b>232</b>	<b>15</b>	<b>154</b>	<b>4</b>	<b>358</b>	<b>11</b>	<b>8</b>	<b>52</b>	<b>.449</b>

**RODRÍGUEZ, JUAN**

Juan Alfredo Rodríguez Pardini (Nació: Guasave, Sinaloa, febrero 13, 1997)

Batea: D Tira: D

IF

AÑO	EQUIPO	PCT	J	VB	CA	H	H2	H3	HR	CP	PP	BB	BI	SO	BR	AR	RDP	SLG
2017	OAXACA	.192	32	52	5	10	2	0	0	3	0	8	0	11	0	0	2	.231
2022	DURANGO	.277	53	177	28	49	12	0	4	30	4	12	1	44	0	3	5	.412
2023	DURANGO	.273	50	121	11	33	12	0	1	16	1	7	1	34	1	0	4	.397
<b>Totales:</b>	<b>3</b>	<b>.263</b>	<b>135</b>	<b>350</b>	<b>44</b>	<b>92</b>	<b>26</b>	<b>0</b>	<b>5</b>	<b>49</b>	<b>5</b>	<b>27</b>	<b>2</b>	<b>89</b>	<b>1</b>	<b>3</b>	<b>11</b>	<b>.380</b>

**RODRÍGUEZ, LUIS DIEGO**

Luis Diego Rodríguez Chicuate (Nació: Los Mochis, Sinaloa, noviembre 7, 1998)

Batea: D Tira: D

IF

AÑO	EQUIPO	PCT	J	VB	CA	H	H2	H3	HR	CP	PP	BB	BI	SO	BR	AR	RDP	SLG
2019	OAXACA	.080	29	25	3	2	0	0	0	3	0	0	0	10	0	0	0	.080
2021	DOS LAREDOS.262	.30	42	9	11	2	0	0	0	2	0	9	0	7	4	3	0	.310
2022	DOS LAREDOS.284	.41	67	16	19	4	1	0	8	0	8	0	16	0	2	2	0	.373
2023	DOS LAREDOS.174	.18	23	3	4	2	0	0	0	0	2	0	10	0	0	1	0	.261
<b>Totales:</b>	<b>4</b>	<b>.229</b>	<b>118</b>	<b>157</b>	<b>31</b>	<b>36</b>	<b>8</b>	<b>1</b>	<b>0</b>	<b>13</b>	<b>0</b>	<b>19</b>	<b>0</b>	<b>43</b>	<b>4</b>	<b>5</b>	<b>3</b>	<b>.293</b>

**RODRÍGUEZ, REYNALDO**

Reynaldo Rodríguez Corrales (Nació: Cartagena, Colombia, julio 2, 1986)

Batea: D Tira: D

IF

AÑO	EQUIPO	PCT	J	VB	CA	H	H2	H3	HR	CP	PP	BB	BI	SO	BR	AR	RDP	SLG
2017	LEÓN	.206	17	63	8	13	0	0	1	2	0	8	0	15	5	2	0	.254
2019	TIGRES QR	.367	63	240	63	88	15	1	24	79	2	22	5	46	6	2	2	.738
2021	TIGRES QR	.291	63	234	34	68	19	0	4	38	3	20	2	34	<b>21</b>	8	6	.423
2022	TIGRES QR	.327	86	330	64	108	26	0	19	71	1	19	2	52	17	6	9	.579
2023	TIGRES QR	.368	76	307	51	113	18	1	16	62	0	25	1	28	4	4	9	.590
<b>Totales:</b>	<b>5</b>	<b>.332</b>	<b>305</b>	<b>1174</b>	<b>220</b>	<b>390</b>	<b>78</b>	<b>2</b>	<b>64</b>	<b>252</b>	<b>6</b>	<b>94</b>	<b>10</b>	<b>175</b>	<b>53</b>	<b>22</b>	<b>26</b>	<b>.566</b>

# BATEADORES ACTIVOS TEMPORADA 2023

## RODRÍGUEZ, RICKY

Ricardo Rodríguez (Nació: Los Ángeles, California, EUA, marzo 21, 1993)

Batea: D Tira: D

OF

AÑO	EQUIPO	PCT	J	VB	CA	H	H2	H3	HR	CP	PP	BB	BI	SO	BR	AR	RDP	SLG
2017	PUEBLA	.304	102	372	57	113	15	3	11	72	7	30	2	113	3	4	7	.449
2018.1	PUEBLA	.265	53	204	30	54	13	1	6	41	5	17	0	64	0	0	7	.426
2018.2	PUEBLA	.352	40	145	28	51	13	0	6	31	1	14	1	25	2	0	3	.566
2019	MONCLOVA	.317	85	259	55	82	12	1	16	39	7	27	2	72	2	2	7	.556
2021	MONCLOVA	.292	47	161	30	47	6	2	6	29	7	11	1	41	0	3	3	.466
2022	MONCLOVA	.267	52	131	26	35	7	0	4	25	5	6	0	41	1	0	2	.412
2023	AGS-MVA-LEO	.228	70	237	32	54	11	0	5	40	7	9	0	70	0	4	5	.338
<b>Totales:</b>	<b>6</b>	<b>.289</b>	<b>449</b>	<b>1509</b>	<b>258</b>	<b>436</b>	<b>77</b>	<b>7</b>	<b>54</b>	<b>277</b>	<b>39</b>	<b>114</b>	<b>6</b>	<b>426</b>	<b>8</b>	<b>13</b>	<b>34</b>	<b>.457</b>

## RODRÍGUEZ, RONNY

Ronny de Jesús Rodríguez Martínez (Nació: Santiago, República Dominicana, abril 17, 1992)

Batea: D Tira: D

IF

AÑO	EQUIPO	PCT	J	VB	CA	H	H2	H3	HR	CP	PP	BB	BI	SO	BR	AR	RDP	SLG
2023	MTY-YUC	.224	39	147	21	33	8	0	6	22	0	7	0	45	1	0	2	.401
<b>Totales:</b>	<b>1</b>	<b>.224</b>	<b>39</b>	<b>147</b>	<b>21</b>	<b>33</b>	<b>8</b>	<b>0</b>	<b>6</b>	<b>22</b>	<b>0</b>	<b>7</b>	<b>0</b>	<b>45</b>	<b>1</b>	<b>0</b>	<b>2</b>	<b>.401</b>

## ROJAS JR., MEL

Mel Rojas Jr. (Nació: Indianápolis, Indiana, EUA, mayo 24, 1990)

Batea: A Tira: D

OF

AÑO	EQUIPO	PCT	J	VB	CA	H	H2	H3	HR	CP	PP	BB	BI	SO	BR	AR	RDP	SLG
2023	TIJ-MVA-OAX	.278	66	234	49	65	11	2	11	47	3	56	5	60	8	0	5	.483
<b>Totales:</b>	<b>1</b>	<b>.278</b>	<b>66</b>	<b>234</b>	<b>49</b>	<b>65</b>	<b>11</b>	<b>2</b>	<b>11</b>	<b>47</b>	<b>3</b>	<b>56</b>	<b>5</b>	<b>60</b>	<b>8</b>	<b>0</b>	<b>5</b>	<b>.483</b>

## ROMERO, ÓSCAR

Óscar Gabriel Romero García (Nació: Monclova, Coahuila, julio 2, 2001)

Batea: D Tira: D

IF

AÑO	EQUIPO	PCT	J	VB	CA	H	H2	H3	HR	CP	PP	BB	BI	SO	BR	AR	RDP	SLG
2023	LEÓN	.250	2	4	1	1	0	0	0	0	0	0	0	0	0	0	0	.250
<b>Totales:</b>	<b>1</b>	<b>.250</b>	<b>2</b>	<b>4</b>	<b>1</b>	<b>1</b>	<b>0</b>	<b>0</b>	<b>0</b>	<b>0</b>	<b>0</b>	<b>0</b>	<b>0</b>	<b>0</b>	<b>0</b>	<b>0</b>	<b>0</b>	<b>.250</b>

## ROMERO, RANDY

Randy Daniel Romero Alejo (Nació: Mexicali, Baja California, agosto 10, 1999)

Batea: D Tira: D

OF

AÑO	EQUIPO	PCT	J	VB	CA	H	H2	H3	HR	CP	PP	BB	BI	SO	BR	AR	RDP	SLG
2022	TABASCO	.273	4	11	2	3	0	0	0	1	0	0	0	2	0	0	0	.273
2023	GDL	.332	74	319	60	106	21	2	5	26	2	13	0	48	26	8	2	.458
<b>Totales:</b>	<b>2</b>	<b>.330</b>	<b>78</b>	<b>330</b>	<b>62</b>	<b>109</b>	<b>21</b>	<b>2</b>	<b>5</b>	<b>27</b>	<b>2</b>	<b>13</b>	<b>0</b>	<b>50</b>	<b>26</b>	<b>8</b>	<b>2</b>	<b>.452</b>

## ROMERO, STEFEN

Stefen Daniel Romero (Nació: Pima, Arizona, EUA, octubre 17, 1988)

Batea: D Tira: D

OF

AÑO	EQUIPO	PCT	J	VB	CA	H	H2	H3	HR	CP	PP	BB	BI	SO	BR	AR	RDP	SLG
2023	MÉXICO	.322	36	118	22	38	5	0	8	28	4	12	1	28	0	0	4	.568
<b>Totales:</b>	<b>1</b>	<b>.322</b>	<b>36</b>	<b>118</b>	<b>22</b>	<b>38</b>	<b>5</b>	<b>0</b>	<b>8</b>	<b>28</b>	<b>4</b>	<b>12</b>	<b>1</b>	<b>28</b>	<b>0</b>	<b>0</b>	<b>4</b>	<b>.568</b>

## RONDÓN, JOSÉ

José Gregorio Rondón Hidalgo (Nació: Villa de Cura, Venezuela, marzo 3, 1994)

Batea: D Tira: D

IF

AÑO	EQUIPO	PCT	J	VB	CA	H	H2	H3	HR	CP	PP	BB	BI	SO	BR	AR	RDP	SLG
2023	TIJUANA	.286	72	269	40	77	15	0	11	41	2	36	1	55	6	2	2	.465
<b>Totales:</b>	<b>1</b>	<b>.286</b>	<b>72</b>	<b>269</b>	<b>40</b>	<b>77</b>	<b>15</b>	<b>0</b>	<b>11</b>	<b>41</b>	<b>2</b>	<b>36</b>	<b>1</b>	<b>55</b>	<b>6</b>	<b>2</b>	<b>2</b>	<b>.465</b>

## ROSA, JOSEPH

Joseph Frances Rosa Martínez (Nació: Nueva York, EUA, marzo 6, 1997)

Batea: A Tira: D

IF

AÑO	EQUIPO	PCT	J	VB	CA	H	H2	H3	HR	CP	PP	BB	BI	SO	BR	AR	RDP	SLG
2023	TAB-GDL	.269	23	78	10	21	3	1	2	10	1	12	0	21	1	1	0	.410
<b>Totales:</b>	<b>1</b>	<b>.269</b>	<b>23</b>	<b>78</b>	<b>10</b>	<b>21</b>	<b>3</b>	<b>1</b>	<b>2</b>	<b>10</b>	<b>1</b>	<b>12</b>	<b>0</b>	<b>21</b>	<b>1</b>	<b>1</b>	<b>0</b>	<b>.410</b>



**ROSARIO, OLMO**

Olmo Rosario Pérez (Nació: San Cristóbal, República Dominicana, agosto 24, 1980) Batea: D Tira: D IF

AÑO	EQUIPO	PCT	J	VB	CA	H	H2	H3	HR	CP	PP	BB	BI	SO	BR	AR	RDP	SLG
2014	TAB-MVA	.316	112	431	59	136	23	2	11	55	5	33	4	59	10	7	14	.455
2015	MONCLOVA	.343	110	<b>443</b>	88	<b>152</b>	29	2	13	69	2	32	0	50	7	3	11	.506
2016	TIJUANA	.313	109	428	61	134	20	2	6	73	4	39	1	37	18	11	15	.411
2017	CAM-LEO	.321	43	165	21	53	11	0	5	21	1	15	0	17	2	6	10	.479
2018.1	CAMPECHE	.319	56	226	36	72	10	2	9	46	0	17	1	20	5	3	10	.500
2018.2	CAMPECHE	<b>.408</b>	56	218	32	89	13	2	6	38	0	22	2	26	3	3	4	.569
2019	CAMPECHE	.321	115	443	79	142	18	4	12	74	6	45	3	42	6	6	19	.460
2021	CAMPECHE	.282	63	220	25	62	15	1	6	29	3	27	1	22	1	2	8	.441
2022	TIGRES QR	.328	<b>90</b>	311	62	102	25	0	12	47	4	48	1	21	7	6	7	.524
2023	TIGRES QR	.261	42	153	25	40	2	1	2	18	1	23	1	12	0	2	4	.327
<b>Totales:</b>	<b>9</b>	<b>.323</b>	<b>796</b>	<b>3038</b>	<b>488</b>	<b>982</b>	<b>166</b>	<b>16</b>	<b>82</b>	<b>470</b>	<b>26</b>	<b>301</b>	<b>14</b>	<b>306</b>	<b>59</b>	<b>49</b>	<b>102</b>	<b>.469</b>

**ROSARIO, RAINEL**

Rainel Alexander Rosario Almonte (Nació: Santo Domingo, República Dominicana, marzo 20, 1989) Batea: D Tira: D OF

AÑO	EQUIPO	PCT	J	VB	CA	H	H2	H3	HR	CP	PP	BB	BI	SO	BR	AR	RDP	SLG
2017	SALTILLO	.331	108	411	83	136	19	1	<b>26</b>	104	3	51	2	74	9	6	10	.572
2018.1	SALTILLO	.258	46	163	28	42	12	1	4	20	4	21	0	27	0	0	4	.417
2018.2	SALTILLO	.328	53	177	36	58	10	1	6	30	3	27	3	30	9	3	6	.497
2019	SALTILLO	.324	114	448	89	145	28	2	26	84	2	62	0	78	4	4	10	.569
2021	SALTILLO	.323	65	<b>279</b>	59	90	18	3	<b>20</b>	54	0	26	0	43	5	0	5	.624
2022	SALTILLO	.372	<b>90</b>	341	<b>103</b>	127	25	2	<b>38</b>	<b>116</b>	3	53	2	55	7	3	8	<b>.792</b>
2023	SALTILLO	.331	74	272	51	90	17	0	17	49	3	45	3	54	2	3	6	.581
<b>Totales:</b>	<b>6</b>	<b>.329</b>	<b>550</b>	<b>2091</b>	<b>449</b>	<b>688</b>	<b>129</b>	<b>10</b>	<b>137</b>	<b>457</b>	<b>18</b>	<b>285</b>	<b>10</b>	<b>361</b>	<b>36</b>	<b>19</b>	<b>49</b>	<b>.597</b>

**RUIZ, RIO**

Rio Noble Ruiz (Nació: Covina, California, EUA, mayo 22, 1994) Batea: Z Tira: D IF

AÑO	EQUIPO	PCT	J	VB	CA	H	H2	H3	HR	CP	PP	BB	BI	SO	BR	AR	RDP	SLG
2022	MÉXICO	.329	19	70	13	23	5	0	2	21	1	17	0	9	0	1	2	.486
2023	MÉXICO	.275	48	149	28	41	11	0	2	15	1	18	1	33	2	0	3	.389
<b>Totales:</b>	<b>2</b>	<b>.292</b>	<b>67</b>	<b>219</b>	<b>41</b>	<b>64</b>	<b>16</b>	<b>0</b>	<b>4</b>	<b>36</b>	<b>2</b>	<b>35</b>	<b>1</b>	<b>42</b>	<b>2</b>	<b>1</b>	<b>5</b>	<b>.420</b>

**SALAS, ISSMAEL**

Francisco Issmael Salas Pérez (Nació: Tijuana, Baja California, julio 25, 1982) Batea: D Tira: D IF

AÑO	EQUIPO	PCT	J	VB	CA	H	H2	H3	HR	CP	PP	BB	BI	SO	BR	AR	RDP	SLG
2008	MONCLOVA	.366	29	112	13	41	4	2	0	16	3	3	3	11	3	2	2	.438
2009	MONCLOVA	.315	80	311	55	98	16	0	8	51	4	34	0	33	8	4	8	.444
2010	MONCLOVA	.291	87	316	60	92	23	1	8	53	4	27	1	48	7	3	11	.446
2011	MVA-SAL	.282	81	291	50	82	17	2	6	29	1	46	1	42	6	3	9	.416
2012	SALTILLO	.333	83	339	78	113	23	1	19	61	7	28	0	59	4	1	4	.575
2013	SALTILLO	.267	44	150	20	40	13	1	3	22	2	13	0	27	1	0	7	.427
2014	ÁGUILA VER	.262	110	413	46	108	18	0	5	42	4	35	0	58	3	0	16	.341
2015	ÁGUILA VER	.315	80	279	32	88	18	0	9	57	5	29	3	42	6	4	6	.477
2016	VER-PUE	.297	85	300	49	89	26	0	8	37	2	22	2	40	2	3	14	.463
2017	PUEBLA	.290	99	376	55	109	20	0	9	47	8	39	1	37	3	1	13	.415
2018.1	PUE-MVA	.254	49	173	22	44	7	0	6	28	1	11	0	22	2	0	9	.399
2018.2	MONCLOVA	.247	29	89	9	22	4	0	1	8	0	10	1	17	0	0	2	.326
2019	PUEBLA	.306	95	343	53	105	20	0	14	49	2	25	1	42	1	3	9	.487
2021	GDL	.308	36	104	18	32	3	0	5	22	3	10	0	19	2	2	3	.481
2022	GDL-TAB	.290	73	231	44	67	13	0	10	51	6	32	0	38	1	1	6	.476
2023	GDL	.262	41	122	11	32	7	0	2	20	1	15	0	18	1	0	7	.369
<b>Totales:</b>	<b>15</b>	<b>.294</b>	<b>1101</b>	<b>3949</b>	<b>615</b>	<b>1162</b>	<b>232</b>	<b>7</b>	<b>113</b>	<b>593</b>	<b>53</b>	<b>379</b>	<b>13</b>	<b>553</b>	<b>50</b>	<b>27</b>	<b>126</b>	<b>.442</b>

# BATEADORES ACTIVOS TEMPORADA 2023

## SALAZAR, ADRIÁN

Adrián Salazar Estrada (Nació: Phoenix, Arizona, EUA, junio 1, 1999)

Batea: D Tira: D

IF

AÑO	EQUIPO	PCT	J	VB	CA	H	H2	H3	HR	CP	PP	BB	BI	SO	BR	AR	RDP	SLG
2022	SALTILLO	.297	14	37	5	11	3	1	0	2	0	1	0	12	1	0	1	.432
2023	SALTILLO	.222	17	45	5	10	2	0	0	4	0	1	0	7	0	0	2	.267
<b>Totales:</b>	<b>2</b>	<b>.256</b>	<b>31</b>	<b>82</b>	<b>10</b>	<b>21</b>	<b>5</b>	<b>1</b>	<b>0</b>	<b>6</b>	<b>0</b>	<b>2</b>	<b>0</b>	<b>19</b>	<b>1</b>	<b>0</b>	<b>3</b>	<b>.341</b>

## SALAZAR, JAVIER

Javier Alejandro Salazar Córdoba (Nació: Monterrey, Nuevo León, octubre 28, 1997)

Batea: Z Tira: D

IF

AÑO	EQUIPO	PCT	J	VB	CA	H	H2	H3	HR	CP	PP	BB	BI	SO	BR	AR	RDP	SLG
2015	CD CARMEN	.000	2	1	0	0	0	0	0	0	0	0	0	1	0	0	0	.000
2016	CD CARMEN	.182	52	148	12	27	4	0	0	9	0	18	0	21	4	4	2	.209
2017	DURANGO	.256	106	386	54	99	13	7	0	37	0	36	1	67	16	7	13	.326
2018.1	DURANGO	.315	<b>57</b>	216	41	68	15	4	3	25	3	18	0	31	4	2	4	.463
2018.2	DURANGO	.301	40	146	17	44	9	0	2	16	0	15	0	27	3	2	3	.404
2019	DGO-TIJ	.304	116	494	87	150	33	6	8	62	3	28	1	93	3	5	9	.443
2021	MONTERREY	.325	48	166	24	54	11	0	2	13	0	13	0	21	1	4	8	.428
2022	MONTERREY	.284	66	222	39	63	7	1	6	37	2	19	0	34	5	5	3	.405
2023	MONTERREY	.194	41	93	9	18	4	0	0	2	0	10	0	28	2	0	0	.237
<b>Totales:</b>	<b>8</b>	<b>.279</b>	<b>528</b>	<b>1872</b>	<b>283</b>	<b>523</b>	<b>96</b>	<b>18</b>	<b>21</b>	<b>201</b>	<b>8</b>	<b>157</b>	<b>2</b>	<b>323</b>	<b>38</b>	<b>29</b>	<b>42</b>	<b>.384</b>

## SÁNCHEZ, ARMANI

Julio Armani Sánchez (Nació: Richmond, Texas, EUA, julio 9, 2001)

Batea: D Tira: D

IF

AÑO	EQUIPO	PCT	J	VB	CA	H	H2	H3	HR	CP	PP	BB	BI	SO	BR	AR	RDP	SLG
2023	SALTILLO	.214	13	14	5	3	0	0	0	0	1	1	0	3	3	0	0	.214
<b>Totales:</b>	<b>1</b>	<b>.214</b>	<b>13</b>	<b>14</b>	<b>5</b>	<b>3</b>	<b>0</b>	<b>0</b>	<b>0</b>	<b>0</b>	<b>1</b>	<b>1</b>	<b>0</b>	<b>3</b>	<b>3</b>	<b>0</b>	<b>0</b>	<b>.214</b>

## SÁNCHEZ, ASAEL

Asael Sánchez Zamora (Nació: Cuautitlán, Estado de México, marzo 4, 1994)

Batea: D Tira: D

OF

AÑO	EQUIPO	PCT	J	VB	CA	H	H2	H3	HR	CP	PP	BB	BI	SO	BR	AR	RDP	SLG
2015	MONTERREY	.331	51	121	16	40	6	1	2	18	1	6	0	20	3	1	3	.446
2016	MONTERREY	.301	37	83	13	25	5	2	2	6	2	2	0	12	0	0	2	.482
2017	MTY-CAM	.360	34	111	23	40	6	1	4	19	1	12	0	24	1	1	2	.541
2018.1	CAMPECHE	.289	40	142	23	41	12	1	2	12	5	14	0	35	0	0	2	.430
2018.2	CAMPECHE	.320	54	194	29	62	10	1	3	30	2	29	2	28	6	3	6	.428
2019	CAMPECHE	.286	85	294	44	84	15	2	10	42	1	25	0	70	4	0	9	.452
2021	MONTERREY	.275	17	40	7	11	3	1	1	9	0	7	0	7	1	0	2	.475
2022	MONTERREY	.272	60	191	26	52	10	1	8	34	0	21	1	51	1	1	4	.461
2023	MONTERREY	.333	41	123	19	41	6	0	7	20	1	20	0	29	1	0	0	.553
<b>Totales:</b>	<b>8</b>	<b>.305</b>	<b>419</b>	<b>1299</b>	<b>200</b>	<b>396</b>	<b>73</b>	<b>10</b>	<b>39</b>	<b>190</b>	<b>13</b>	<b>136</b>	<b>3</b>	<b>276</b>	<b>17</b>	<b>6</b>	<b>30</b>	<b>.467</b>

## SÁNCHEZ, DANIEL

Daniel Sánchez García (Nació: Saltillo, Coahuila, diciembre 16, 1992)

Batea: D Tira: D

C

AÑO	EQUIPO	PCT	J	VB	CA	H	H2	H3	HR	CP	PP	BB	BI	SO	BR	AR	RDP	SLG
2013	MONCLOVA	.214	17	28	0	6	0	0	0	4	0	3	0	4	0	0	1	.214
2014	MONCLOVA	.327	50	104	9	34	4	2	0	10	2	0	0	9	0	0	5	.404
2015	MONCLOVA	.184	41	87	4	16	2	0	0	7	0	3	0	10	0	0	2	.207
2016	MONCLOVA	.282	36	71	8	20	2	0	1	8	1	2	0	11	0	0	0	.352
2017	PUEBLA	.261	42	119	15	31	3	1	3	18	1	5	0	27	0	1	5	.378
2018.1	PUEBLA	.233	34	103	7	24	3	0	0	10	0	10	0	12	0	0	8	.262
2018.2	PUEBLA	.267	41	135	15	36	9	0	2	16	2	7	0	28	0	0	8	.378
2019	PUEBLA	.297	68	175	25	52	10	0	6	33	7	19	1	29	0	0	4	.457
2021	PUE-LEO	.265	37	117	21	31	7	0	7	24	1	9	0	17	0	1	1	.504
2022	LEÓN	.242	42	128	13	31	1	0	3	12	1	14	0	20	0	0	2	.320
2023	LEÓN	.275	33	109	9	30	3	0	4	12	3	4	0	16	0	0	6	.413
<b>Totales:</b>	<b>10</b>	<b>.264</b>	<b>441</b>	<b>1176</b>	<b>126</b>	<b>311</b>	<b>44</b>	<b>3</b>	<b>26</b>	<b>154</b>	<b>18</b>	<b>76</b>	<b>1</b>	<b>183</b>	<b>0</b>	<b>2</b>	<b>42</b>	<b>.373</b>

**SÁNCHEZ, JAVIER**

Javier Guadalupe Sánchez Fonseca (Nació: Los Mochis, Sinaloa, octubre 27, 1999) Batea: D Tira: D IF

AÑO	EQUIPO	PCT	J	VB	CA	H	H2	H3	HR	CP	PP	BB	BI	SO	BR	AR	RDP	SLG
2021	DURANGO	.286	22	28	2	8	0	0	0	2	0	2	0	7	0	0	0	.286
2022	DURANGO	.290	63	169	26	49	9	0	0	22	1	15	0	47	0	2	4	.343
2023	DURANGO	.077	20	26	3	2	0	0	0	2	0	3	0	10	0	0	1	.077
<b>Totales:</b>	<b>3</b>	<b>.265</b>	<b>105</b>	<b>223</b>	<b>31</b>	<b>59</b>	<b>9</b>	<b>0</b>	<b>0</b>	<b>26</b>	<b>1</b>	<b>20</b>	<b>0</b>	<b>64</b>	<b>0</b>	<b>2</b>	<b>5</b>	<b>.305</b>

**SANTOS, AXEL**

Axel Joshua Santos Villalobos (Nació: Aguascalientes, Aguascalientes, abril 16, 2004) Batea: Z Tira: D IF

AÑO	EQUIPO	PCT	J	VB	CA	H	H2	H3	HR	CP	PP	BB	BI	SO	BR	AR	RDP	SLG
2023	AGS	.143	2	7	0	1	0	0	0	1	0	1	0	2	0	0	1	.143
<b>Totales:</b>	<b>1</b>	<b>.143</b>	<b>2</b>	<b>7</b>	<b>0</b>	<b>1</b>	<b>0</b>	<b>0</b>	<b>0</b>	<b>1</b>	<b>0</b>	<b>1</b>	<b>0</b>	<b>2</b>	<b>0</b>	<b>0</b>	<b>1</b>	<b>.143</b>

**SANTOS, RAICO**

Raico Santos Almeida (Nació: Granma, Cuba, abril 20, 1994) Batea: Z Tira: Z OF

AÑO	EQUIPO	PCT	J	VB	CA	H	H2	H3	HR	CP	PP	BB	BI	SO	BR	AR	RDP	SLG
2022	TABASCO	.312	62	231	36	72	16	2	1	26	2	21	1	20	12	4	10	.411
2023	TIGRES QR	.185	8	27	4	5	2	0	0	4	1	3	0	6	1	0	0	.259
<b>Totales:</b>	<b>2</b>	<b>.298</b>	<b>70</b>	<b>258</b>	<b>40</b>	<b>77</b>	<b>18</b>	<b>2</b>	<b>1</b>	<b>30</b>	<b>3</b>	<b>24</b>	<b>1</b>	<b>26</b>	<b>13</b>	<b>4</b>	<b>10</b>	<b>.395</b>

**SANTOS, ROEL**

Roel Santos Martínez (Nació: Niquero, Cuba, septiembre 15, 1987) Batea: Z Tira: Z OF

AÑO	EQUIPO	PCT	J	VB	CA	H	H2	H3	HR	CP	PP	BB	BI	SO	BR	AR	RDP	SLG
2019	TABASCO	.378	45	188	36	71	12	3	3	22	1	18	1	17	12	10	3	.521
2021	TABASCO	.273	16	66	9	18	2	1	0	4	0	4	0	12	1	1	0	.333
2022	TABASCO	.411	68	253	65	104	18	6	8	30	0	34	0	32	16	6	0	.625
2023	TABASCO	.310	63	252	45	78	16	4	4	30	3	27	0	36	8	6	3	.452
<b>Totales:</b>	<b>4</b>	<b>.357</b>	<b>192</b>	<b>759</b>	<b>155</b>	<b>271</b>	<b>48</b>	<b>14</b>	<b>15</b>	<b>86</b>	<b>4</b>	<b>83</b>	<b>1</b>	<b>97</b>	<b>37</b>	<b>23</b>	<b>6</b>	<b>.516</b>

**SARDIÑAS, LUIS**

Luis Alexander Sardiñas Avilez (Nació: Bolívar, Venezuela, mayo 16, 1993) Batea: A Tira: D IF

AÑO	EQUIPO	PCT	J	VB	CA	H	H2	H3	HR	CP	PP	BB	BI	SO	BR	AR	RDP	SLG
2021	GDL	.332	51	220	51	73	19	1	9	40	5	11	0	33	13	5	6	.550
2022	GDL-LAG	.359	84	312	67	112	30	0	16	54	4	36	1	48	4	1	10	.609
2023	LAG-YUC	.308	68	263	54	81	12	2	6	49	4	32	0	32	5	1	7	.437
<b>Totales:</b>	<b>3</b>	<b>.335</b>	<b>203</b>	<b>795</b>	<b>172</b>	<b>266</b>	<b>61</b>	<b>3</b>	<b>31</b>	<b>143</b>	<b>13</b>	<b>79</b>	<b>1</b>	<b>113</b>	<b>22</b>	<b>7</b>	<b>23</b>	<b>.536</b>

**SEIDIO, CHAD**

Chad Bryan Sedio (Nació: Cleveland, Ohio, EUA, marzo 30, 1994) Batea: Z Tira: D IF

AÑO	EQUIPO	PCT	J	VB	CA	H	H2	H3	HR	CP	PP	BB	BI	SO	BR	AR	RDP	SLG
2022	YUCATÁN	.269	13	26	6	7	2	0	1	3	3	8	0	6	1	0	1	.462
2023	LAG-LEO	.135	27	74	10	10	2	0	1	6	4	8	0	28	0	1	1	.202
<b>Totales:</b>	<b>2</b>	<b>.170</b>	<b>40</b>	<b>100</b>	<b>16</b>	<b>17</b>	<b>4</b>	<b>0</b>	<b>2</b>	<b>9</b>	<b>7</b>	<b>16</b>	<b>0</b>	<b>34</b>	<b>1</b>	<b>1</b>	<b>2</b>	<b>.270</b>

**SEPÚLVEDA, CARLOS**

Carlos Alan Sepúlveda Salazar (Nació: Monclova, Coahuila, agosto 27, 1996) Batea: Z Tira: D IF

AÑO	EQUIPO	PCT	J	VB	CA	H	H2	H3	HR	CP	PP	BB	BI	SO	BR	AR	RDP	SLG
2023	MÉXICO	.314	73	280	73	88	13	1	3	37	2	49	0	44	2	4	4	.400
<b>Totales:</b>	<b>1</b>	<b>.314</b>	<b>73</b>	<b>280</b>	<b>73</b>	<b>88</b>	<b>13</b>	<b>1</b>	<b>3</b>	<b>37</b>	<b>2</b>	<b>49</b>	<b>0</b>	<b>44</b>	<b>2</b>	<b>4</b>	<b>4</b>	<b>.400</b>

# BATEADORES ACTIVOS TEMPORADA 2023

## SERMO, JOSÉ

José Juan Sermo Díaz (Nació: Bayamón, Puerto Rico, marzo 22, 1991)

Batea: A Tira: D

IF

AÑO	EQUIPO	PCT	J	VB	CA	H	H2	H3	HR	CP	PP	BB	BI	SO	BR	AR	RDP	SLG
2023	DURANGO	.246	20	61	7	15	4	0	1	11	1	15	1	21	0	2	1	.361
<b>Totales:</b>	<b>1</b>	<b>.246</b>	<b>20</b>	<b>61</b>	<b>7</b>	<b>15</b>	<b>4</b>	<b>0</b>	<b>1</b>	<b>11</b>	<b>1</b>	<b>15</b>	<b>1</b>	<b>21</b>	<b>0</b>	<b>2</b>	<b>1</b>	<b>.361</b>

## SERRANO, MAIKEL

Maikel Serrano Hernández (Nació: Pinar del Río, Cuba, marzo 31, 1993)

Batea: D Tira: D

OF

AÑO	EQUIPO	PCT	J	VB	CA	H	H2	H3	HR	CP	PP	BB	BI	SO	BR	AR	RDP	SLG
2021	TABASCO	.356	62	208	32	74	14	1	5	39	8	12	2	42	0	1	4	.505
2022	TABASCO	.332	64	223	33	74	16	5	11	48	9	13	2	38	1	2	10	.596
2023	TABASCO	.288	61	215	29	62	14	1	4	29	10	14	0	38	0	0	5	.419
<b>Totales:</b>	<b>3</b>	<b>.325</b>	<b>187</b>	<b>646</b>	<b>94</b>	<b>210</b>	<b>44</b>	<b>7</b>	<b>20</b>	<b>116</b>	<b>27</b>	<b>39</b>	<b>4</b>	<b>118</b>	<b>1</b>	<b>3</b>	<b>19</b>	<b>.508</b>

## SERRANO, RICARDO

Ricardo Serrano Fabela (Nació: Gómez Palacio, Durango, abril 3, 1986)

Batea: A Tira: D

IF

AÑO	EQUIPO	PCT	J	VB	CA	H	H2	H3	HR	CP	PP	BB	BI	SO	BR	AR	RDP	SLG
2006	PUEBLA	.139	56	36	17	5	0	0	0	0	0	1	0	13	1	1	0	.139
2007	PUEBLA	.252	82	111	21	28	6	1	1	9	0	13	0	26	1	1	1	.351
2008	PUEBLA	.269	89	335	43	90	15	1	4	30	2	15	1	59	1	5	12	.355
2009	PUEBLA	.308	<b>107</b>	419	68	129	21	9	10	63	10	25	0	75	3	2	11	.473
2010	PUEBLA	.284	70	264	52	75	15	3	9	35	3	28	0	37	1	1	5	.466
2011	PUEBLA	.281	<b>105</b>	437	77	123	<b>36</b>	7	12	58	5	31	2	93	3	2	10	.478
2012	PUEBLA	.296	104	379	60	112	14	4	19	59	3	28	3	85	12	2	9	.504
2013	PUEBLA	.302	57	215	31	65	8	1	5	32	2	11	1	38	0	0	7	.419
2014	YUCATÁN	.232	70	250	33	58	12	1	3	18	1	19	2	40	4	0	3	.324
2015	YUCATÁN	.293	108	389	51	114	30	0	9	64	5	31	6	62	3	1	13	.440
2016	YUCATÁN	.265	107	388	50	103	25	3	8	49	3	26	4	64	3	2	10	.407
2017	YUCATÁN	.263	74	247	26	65	11	1	3	28	1	20	0	52	1	6	7	.352
2018.1	LAG-YUC	.241	54	195	18	47	7	1	3	33	1	13	1	34	1	0	3	.333
2018.2	YUCATÁN	.256	51	176	30	45	10	0	8	41	1	16	2	46	0	0	1	.449
2019	SALTILLO	.282	91	309	55	87	12	0	14	44	3	22	0	68	0	3	9	.456
2021	SALTILLO	.293	62	232	33	68	18	0	10	47	0	12	1	42	2	1	7	.500
2022	SALTILLO	.247	70	247	32	61	13	1	10	39	5	16	0	61	0	1	8	.429
2023	SALTILLO	.286	49	168	12	48	5	0	1	23	1	10	1	36	0	0	4	.333
<b>Totales:</b>	<b>17</b>	<b>.276</b>	<b>1406</b>	<b>4797</b>	<b>709</b>	<b>1323</b>	<b>258</b>	<b>33</b>	<b>129</b>	<b>672</b>	<b>46</b>	<b>337</b>	<b>24</b>	<b>931</b>	<b>36</b>	<b>28</b>	<b>120</b>	<b>.424</b>

## SERVÍN, GIANCARLO

Giancarlo Adrián Servín (Nació: Edinburg, Texas, EUA, junio 22, 1998)

Batea: D Tira: D

IF

AÑO	EQUIPO	PCT	J	VB	CA	H	H2	H3	HR	CP	PP	BB	BI	SO	BR	AR	RDP	SLG
2023	PUEBLA	.143	5	7	0	1	1	0	0	1	0	0	0	1	0	0	1	.286
<b>Totales:</b>	<b>1</b>	<b>.143</b>	<b>5</b>	<b>7</b>	<b>0</b>	<b>1</b>	<b>1</b>	<b>0</b>	<b>0</b>	<b>1</b>	<b>0</b>	<b>0</b>	<b>0</b>	<b>1</b>	<b>0</b>	<b>0</b>	<b>1</b>	<b>.286</b>

## SESMA, JORGE

Jorge Luis Sesma Antelo (Nació: Navojoa, Sonora, agosto 31, 1996)

Batea: D Tira: D

OF

AÑO	EQUIPO	PCT	J	VB	CA	H	H2	H3	HR	CP	PP	BB	BI	SO	BR	AR	RDP	SLG
2017	CAMPECHE	.190	28	21	5	4	0	0	0	3	1	2	0	9	0	1	1	.190
2019	LAGUNA	.200	14	20	5	4	1	0	0	3	0	1	0	6	0	0	0	.250
2021	LAGUNA	.151	34	53	5	8	3	0	0	3	2	5	0	16	2	1	2	.208
2022	LAGUNA	.270	50	100	13	27	5	1	2	13	4	9	0	24	3	2	1	.400
2023	LAGUNA	.203	34	59	7	12	2	0	1	3	1	2	0	12	2	0	1	.288
<b>Totales:</b>	<b>5</b>	<b>.217</b>	<b>160</b>	<b>253</b>	<b>35</b>	<b>55</b>	<b>11</b>	<b>1</b>	<b>3</b>	<b>25</b>	<b>8</b>	<b>19</b>	<b>0</b>	<b>67</b>	<b>7</b>	<b>4</b>	<b>5</b>	<b>.304</b>

**SISCO, CHANCE**

Chance Thomas Leo Sisco (Nació: Corona, California, EUA, febrero 24, 1995) Batea: Z Tira: D C

AÑO	EQUIPO	PCT	J	VB	CA	H	H2	H3	HR	CP	PP	BB	BI	SO	BR	AR	RDP	SLG
2023	MONCLOVA	.000	3	8	1	0	0	0	0	0	1	2	0	1	0	0	1	.000
<b>Totales:</b>	<b>1</b>	<b>.000</b>	<b>3</b>	<b>8</b>	<b>1</b>	<b>0</b>	<b>0</b>	<b>0</b>	<b>0</b>	<b>0</b>	<b>1</b>	<b>2</b>	<b>0</b>	<b>1</b>	<b>0</b>	<b>0</b>	<b>1</b>	<b>.000</b>

**SMITH, MALLEX**

Mallex Lydell Smith (Nació: Tallahassee, Florida, EUA, mayo 6, 1993) Batea: Z Tira: D OF

AÑO	EQUIPO	PCT	J	VB	CA	H	H2	H3	HR	CP	PP	BB	BI	SO	BR	AR	RDP	SLG
2023	SLT-GDL	.325	62	246	50	80	10	5	2	23	3	25	0	36	25	2	5	.431
<b>Totales:</b>	<b>1</b>	<b>.325</b>	<b>62</b>	<b>246</b>	<b>50</b>	<b>80</b>	<b>10</b>	<b>5</b>	<b>2</b>	<b>23</b>	<b>3</b>	<b>25</b>	<b>0</b>	<b>36</b>	<b>25</b>	<b>2</b>	<b>5</b>	<b>.431</b>

**SOLÍS, ROMÁN ALÍ**

Román Alí Solís Pérez (Nació: Mexicali, Baja California, septiembre 29, 1987) Batea: D Tira: D C

AÑO	EQUIPO	PCT	J	VB	CA	H	H2	H3	HR	CP	PP	BB	BI	SO	BR	AR	RDP	SLG
2010	TIGRES QR	.382	21	68	11	26	5	1	3	13	0	4	0	12	0	2	3	.618
2018.2	MONTERREY	.366	21	71	14	26	8	0	1	18	0	4	0	15	0	0	0	.521
2019	MONTERREY	.266	100	342	45	91	20	1	18	65	2	22	0	88	2	0	7	.488
2021	MONTERREY	.233	30	90	11	21	2	0	4	11	2	4	0	32	0	0	3	.389
2022	MONTERREY	.238	78	231	22	55	18	0	3	26	1	15	0	73	1	3	4	.355
2023	MONTERREY	.184	62	190	16	35	8	0	3	21	2	4	0	65	0	0	5	.274
<b>Totales:</b>	<b>6</b>	<b>.256</b>	<b>312</b>	<b>992</b>	<b>119</b>	<b>254</b>	<b>61</b>	<b>2</b>	<b>32</b>	<b>154</b>	<b>7</b>	<b>53</b>	<b>0</b>	<b>285</b>	<b>3</b>	<b>5</b>	<b>22</b>	<b>.418</b>

**SOVELO, VIDAL**

Vidal Sotelo Rivera (Nació: Guasave, Sinaloa, agosto 11, 2002) Batea: Z Tira: Z P

AÑO	EQUIPO	PCT	J	VB	CA	H	H2	H3	HR	CP	PP	BB	BI	SO	BR	AR	RDP	SLG
2023	GDL	.000	1	1	0	0	0	0	0	0	0	0	0	0	0	0	0	.000
<b>Totales:</b>	<b>1</b>	<b>.000</b>	<b>1</b>	<b>1</b>	<b>0</b>	<b>0</b>	<b>0</b>	<b>0</b>	<b>0</b>	<b>0</b>	<b>0</b>	<b>0</b>	<b>0</b>	<b>0</b>	<b>0</b>	<b>0</b>	<b>0</b>	<b>.000</b>

**SOTO JR., CARLOS**

Carlos Alfonso Soto Valdez (Nació: Los Mochis, Sinaloa, abril 27, 1999) Batea: Z Tira: D C

AÑO	EQUIPO	PCT	J	VB	CA	H	H2	H3	HR	CP	PP	BB	BI	SO	BR	AR	RDP	SLG
2023	MONTERREY	.288	46	104	20	30	8	0	2	11	4	20	0	22	0	0	1	.423
<b>Totales:</b>	<b>1</b>	<b>.288</b>	<b>46</b>	<b>104</b>	<b>20</b>	<b>30</b>	<b>8</b>	<b>0</b>	<b>2</b>	<b>11</b>	<b>4</b>	<b>20</b>	<b>0</b>	<b>22</b>	<b>0</b>	<b>0</b>	<b>1</b>	<b>.423</b>

**STANKIEWICZ, DREW**

Drew Alan Stankiewicz (Nació: Columbus, Ohio, EUA, junio 18, 1993) Batea: A Tira: D IF

AÑO	EQUIPO	PCT	J	VB	CA	H	H2	H3	HR	CP	PP	BB	BI	SO	BR	AR	RDP	SLG
2021	PUEBLA	.320	28	97	22	31	4	0	3	15	0	13	1	23	2	2	2	.454
2023	PUEBLA	.242	66	186	19	45	9	0	4	26	0	34	0	53	4	3	5	.355
<b>Totales:</b>	<b>2</b>	<b>.269</b>	<b>94</b>	<b>283</b>	<b>41</b>	<b>76</b>	<b>13</b>	<b>0</b>	<b>7</b>	<b>41</b>	<b>0</b>	<b>47</b>	<b>1</b>	<b>76</b>	<b>6</b>	<b>5</b>	<b>7</b>	<b>.389</b>

**TAPIA, CÉSAR**

César Tapia Figueroa (Nació: Empalme, Sonora, noviembre 10, 1982) Batea: D Tira: D C

AÑO	EQUIPO	PCT	J	VB	CA	H	H2	H3	HR	CP	PP	BB	BI	SO	BR	AR	RDP	SLG
2004	PUEBLA	.333	5	6	3	2	0	1	0	1	0	3	0	1	0	0	0	.667
2005	PUEBLA	.225	42	71	11	16	3	0	2	12	2	3	0	6	0	0	2	.352
2006	TIGRES ANG	.301	76	226	36	68	13	2	2	27	3	20	1	19	3	5	6	.403
2007	PUEBLA	.343	82	303	53	104	22	1	12	60	5	26	1	32	4	1	10	.541
2008	PUEBLA	.332	107	379	58	126	28	1	9	70	6	32	2	35	1	4	11	.483
2009	PUEBLA	.347	97	354	45	123	19	1	7	50	1	27	0	31	3	1	13	.466
2010	PUEBLA	.280	84	286	37	80	10	1	7	51	7	33	1	24	3	2	10	.395
2011	PUEBLA	.330	92	342	49	113	21	1	4	60	4	24	1	34	5	1	16	.433

CONTINÚA

# BATEADORES ACTIVOS TEMPORADA 2023

## TAPIA, CÉSAR

CONTINUÍA

César Tapia Figueroa (Nació: Empalme, Sonora, noviembre 10, 1982)

Batea: D Tira: D

C

AÑO	EQUIPO	PCT	J	VB	CA	H	H2	H3	HR	CP	PP	BB	BI	SO	BR	AR	RDP	SLG
2012	PUEBLA	.328	105	378	52	124	18	2	8	71	4	26	1	37	2	4	8	.450
2013	PUEBLA	.345	98	357	63	123	25	3	11	80	5	27	4	37	5	2	23	.524
2014	PUEBLA	.350	102	357	48	125	25	0	4	52	1	20	3	28	3	1	17	.454
2015	PUEBLA	.302	94	338	40	102	19	3	5	53	3	17	3	46	3	0	18	.420
2016	PUEBLA	<b>.383</b>	89	334	64	128	30	0	21	94	4	27	1	37	13	4	4	<b>.662</b>
2017	PUEBLA	.299	94	338	53	101	17	0	12	55	4	37	4	41	8	0	17	.456
2018.1	MONCLOVA	.297	45	155	21	46	14	0	5	21	0	11	1	16	1	1	9	.484
2018.2	MONCLOVA	.253	40	154	19	39	6	0	10	30	1	5	0	21	2	2	6	.487
2019	MONCLOVA	.290	61	214	31	62	14	0	7	39	3	17	1	33	1	1	11	.453
2021	MONCLOVA	.318	45	148	19	47	6	0	1	22	3	7	0	22	0	0	3	.378
2022	MVA-LEO	.286	29	77	12	22	3	0	1	7	3	6	0	15	0	0	3	.364
2023	DOS LAREDOS	.429	9	14	2	6	1	0	0	2	0	1	0	4	0	0	0	.500
<b>Totales:</b>	<b>19</b>	<b>.322</b>	<b>1396</b>	<b>4831</b>	<b>716</b>	<b>1557</b>	<b>294</b>	<b>16</b>	<b>128</b>	<b>857</b>	<b>59</b>	<b>369</b>	<b>24</b>	<b>519</b>	<b>57</b>	<b>29</b>	<b>187</b>	<b>.469</b>

## TAVÁREZ, ANEURY

Aneury De Jesús Tavárez Trinidad (Nació: Barrio Obrero, República Dominicana, abril 14, 1992)

Batea: Z Tira: D

OF

AÑO	EQUIPO	PCT	J	VB	CA	H	H2	H3	HR	CP	PP	BB	BI	SO	BR	AR	RDP	SLG
2019	DURANGO	.321	70	299	57	96	15	4	9	27	8	20	3	58	16	8	3	.488
2021	DURANGO	.353	55	204	45	72	17	2	10	36	10	20	1	38	8	1	4	.603
2022	DURANGO	.388	85	325	85	126	19	0	23	80		32	2	43	13	5	7	.658
2023	DGO-OAX	.261	54	211	32	55	16	2	4	36	2	22	1	39	2	1	6	.412
<b>Totales:</b>	<b>4</b>	<b>.336</b>	<b>264</b>	<b>1039</b>	<b>219</b>	<b>349</b>	<b>67</b>	<b>8</b>	<b>46</b>	<b>179</b>	<b>38</b>	<b>94</b>	<b>7</b>	<b>178</b>	<b>39</b>	<b>15</b>	<b>20</b>	<b>.549</b>

## TEJEDA, ISAÍAS

Luis Isaias Tejeda Figueroa (Nació: Santo Domingo, República Dominicana, octubre 28, 1991)

Batea: D Tira: D

IF

AÑO	EQUIPO	PCT	J	VB	CA	H	H2	H3	HR	CP	PP	BB	BI	SO	BR	AR	RDP	SLG
2018.1	TABASCO	.264	34	110	17	29	5	0	5	14	1	15	1	20	1	1	4	.445
2021	LAGUNA	.324	59	216	43	70	12	0	14	42	2	39	0	45	0	0	6	.574
2023	TIGRES QR	.213	17	61	7	13	2	0	3	5	4	8	0	14	0	0	1	.393
<b>Totales:</b>	<b>3</b>	<b>.289</b>	<b>110</b>	<b>387</b>	<b>67</b>	<b>112</b>	<b>19</b>	<b>0</b>	<b>22</b>	<b>61</b>	<b>7</b>	<b>62</b>	<b>1</b>	<b>79</b>	<b>1</b>	<b>1</b>	<b>11</b>	<b>.509</b>

## TELIS, TOMÁS

Tomás Javier Telis García (Nació: El Tigre, Venezuela, junio 18, 1991)

Batea: A Tira: D

C

AÑO	EQUIPO	PCT	J	VB	CA	H	H2	H3	HR	CP	PP	BB	BI	SO	BR	AR	RDP	SLG
2023	DOS LAREDOS	.332	65	217	24	72	6	0	2	33	4	14	1	24	3	0	10	.387
<b>Totales:</b>	<b>1</b>	<b>.332</b>	<b>65</b>	<b>217</b>	<b>24</b>	<b>72</b>	<b>6</b>	<b>0</b>	<b>2</b>	<b>33</b>	<b>4</b>	<b>14</b>	<b>1</b>	<b>24</b>	<b>3</b>	<b>0</b>	<b>10</b>	<b>.387</b>

## TERDOSLAVICH, JOEY

Joseph Thomas Terdoslavich (Nació: Sarasota, Florida, EUA, septiembre 9, 1988)

Batea: A Tira: D

OF

AÑO	EQUIPO	PCT	J	VB	CA	H	H2	H3	HR	CP	PP	BB	BI	SO	BR	AR	RDP	SLG
2021	MTY-LEO	.299	55	204	34	61	9	1	12	43	3	39	1	47	1	1	7	.529
2022	LEÓN	.329	<b>90</b>	322	57	106	25	1	21	76	1	54	3	65	4	1	9	.609
2023	LEO-TIG	.233	51	193	17	45	13	0	5	32	2	23	1	49	0	1	5	.378
<b>Totales:</b>	<b>3</b>	<b>.295</b>	<b>196</b>	<b>719</b>	<b>108</b>	<b>212</b>	<b>47</b>	<b>2</b>	<b>38</b>	<b>151</b>	<b>6</b>	<b>116</b>	<b>5</b>	<b>161</b>	<b>5</b>	<b>3</b>	<b>21</b>	<b>.524</b>

## TERRAZAS, RIGOBERTO

Rigoberto Terrazas Páramo (Nació: San Luis Río Colorado, Sonora, abril 11, 1996)

Batea: A Tira: D

IF

AÑO	EQUIPO	PCT	J	VB	CA	H	H2	H3	HR	CP	PP	BB	BI	SO	BR	AR	RDP	SLG
2019	MÉXICO	.000	6	6	2	0	0	0	0	0	0	3	0	1	0	0	0	.000
2021	OAXACA	.263	55	194	28	51	17	0	6	24	0	13	1	32	1	2	5	.443
2022	OAXACA	.307	29	88	17	27	3	0	5	10	1	7	0	17	1	0	3	.511
2023	OAXACA	.177	33	79	8	14	3	0	2	5	0	9	2	25	1	2	2	.291
<b>Totales:</b>	<b>4</b>	<b>.251</b>	<b>123</b>	<b>367</b>	<b>55</b>	<b>92</b>	<b>23</b>	<b>0</b>	<b>13</b>	<b>39</b>	<b>1</b>	<b>32</b>	<b>3</b>	<b>75</b>	<b>3</b>	<b>4</b>	<b>10</b>	<b>.420</b>

**THOMAS, DILLON**

Dillon Everett Thomas (Nació: Houston, Texas, diciembre 10, 1992) Batea: Z Tira: Z OF

AÑO	EQUIPO	PCT	J	VB	CA	H	H2	H3	HR	CP	PP	BB	BI	SO	BR	AR	RDP	SLG
2023	OAXACA	.310	32	126	31	39	10	2	3	13	6	15	0	35	1	4	0	.492
<b>Totales:</b>	<b>1</b>	<b>.310</b>	<b>32</b>	<b>126</b>	<b>31</b>	<b>39</b>	<b>10</b>	<b>2</b>	<b>3</b>	<b>13</b>	<b>6</b>	<b>15</b>	<b>0</b>	<b>35</b>	<b>1</b>	<b>4</b>	<b>0</b>	<b>.492</b>

**TINOCO, JUAN**

Juan Carlos Tinoco González (Nació: Xalapa, Veracruz, agosto 14, 2003) Batea: D Tira: D OF

AÑO	EQUIPO	PCT	J	VB	CA	H	H2	H3	HR	CP	PP	BB	BI	SO	BR	AR	RDP	SLG
2023	PUEBLA	.000	3	2	1	0	0	0	0	0	0	0	0	1	0	0	0	.000
<b>Totales:</b>	<b>1</b>	<b>.000</b>	<b>3</b>	<b>2</b>	<b>1</b>	<b>0</b>	<b>0</b>	<b>0</b>	<b>0</b>	<b>0</b>	<b>0</b>	<b>0</b>	<b>0</b>	<b>1</b>	<b>0</b>	<b>0</b>	<b>0</b>	<b>.000</b>

**TOCCI, CARLOS**

Carlos Daniel Tocci Lugo (Nació: Maracay, Venezuela, agosto 23, 1995) Batea: D Tira: D OF

AÑO	EQUIPO	PCT	J	VB	CA	H	H2	H3	HR	CP	PP	BB	BI	SO	BR	AR	RDP	SLG
2023	CAMPECHE	.265	88	328	46	87	6	3	7	36	4	24	0	53	3	5	7	.366
<b>Totales:</b>	<b>1</b>	<b>.265</b>	<b>88</b>	<b>328</b>	<b>46</b>	<b>87</b>	<b>6</b>	<b>3</b>	<b>7</b>	<b>36</b>	<b>4</b>	<b>24</b>	<b>0</b>	<b>53</b>	<b>3</b>	<b>5</b>	<b>7</b>	<b>.366</b>

**TORRERO, MIGUEL**

Miguel Héctor Torrero Monzón (Nació: Mazatlán, Sinaloa, febrero 9, 1984) Batea: D Tira: D IF

AÑO	EQUIPO	PCT	J	VB	CA	H	H2	H3	HR	CP	PP	BB	BI	SO	BR	AR	RDP	SLG
2002	PUEBLA	.423	18	26	6	11	1	1	0	2	1	3	0	0	0	1	1	.538
2005	PUEBLA	.226	70	137	22	31	3	1	0	17	1	9	0	16	1	2	2	.263
2007	PUEBLA	.335	92	281	36	94	8	2	0	33	2	25	2	25	3	4	9	.377
2008	PUEBLA	.254	60	177	13	45	6	0	0	18	7	21	0	13	0	1	7	.288
2009	PUEBLA	.300	77	253	31	76	12	4	0	37	4	24	0	22	0	4	8	.379
2010	PUEBLA	.280	103	386	51	108	18	0	2	39	4	21	0	28	2	4	13	.342
2011	PUEBLA	.250	93	324	44	81	12	0	3	41	7	20	0	23	0	1	14	.315
2012	PUE-YUC	.282	96	341	35	96	16	4	0	38	4	17	2	37	2	8	12	.352
2013	YUCATÁN	.281	66	178	25	50	5	1	2	10	6	17	0	19	2	1	7	.354
2014	TIJUANA	.314	101	331	43	104	12	3	1	35	3	13	0	21	0	1	8	.378
2015	TIJUANA	.225	62	111	21	25	2	0	3	14	3	7	0	12	0	0	5	.324
2016	TIJ-REY	.310	94	297	38	92	7	1	1	25	0	20	0	31	2	1	12	.350
2017	LEÓN	.317	93	322	38	102	12	2	2	38	6	18	2	27	4	1	11	.385
2018.1	LEO-TIJ	.304	23	79	8	24	1	1	1	10	2	2	0	6	0	1	6	.380
2018.2	TIJUANA	.000	9	9	0	0	0	0	0	1	0	1	0	3	0	0	1	.000
2019	TAB-AGS-TIJ	.351	38	74	10	26	5	0	1	8	1	3	0	9	0	1	5	.459
2021	PUEBLA	.357	34	84	16	30	2	0	2	18	0	5	0	8	0	1	2	.452
2022	VERACRUZ	.288	48	132	22	38	4	0	4	17	0	7	0	25	0	1	5	.409
2023	DURANGO	.269	47	78	10	21	2	0	0	7	0	5	0	10	0	0	2	.295
<b>Totales:</b>	<b>18</b>	<b>.291</b>	<b>1224</b>	<b>3620</b>	<b>469</b>	<b>1054</b>	<b>128</b>	<b>20</b>	<b>22</b>	<b>408</b>	<b>51</b>	<b>238</b>	<b>6</b>	<b>335</b>	<b>16</b>	<b>33</b>	<b>130</b>	<b>.356</b>

**TORRES, NICK**

Nick Cawley Torres (Nació: Long Beach, California, EUA, junio 30, 1993) Batea: D Tira: D OF

AÑO	EQUIPO	PCT	J	VB	CA	H	H2	H3	HR	CP	PP	BB	BI	SO	BR	AR	RDP	SLG
2019	PUEBLA	.315	113	425	104	134	34	0	24	86	9	57	3	120	4	3	8	.565
2021	LAGUNA	.311	61	238	52	74	16	2	15	53	5	32	0	80	2	3	7	.584
2022	LAGUNA	.377	73	268	66	101	15	0	14	56	5	32	0	72	4	0	7	.590
2023	LAGUNA	.338	83	314	77	106	23	2	11	61	8	45	0	86	9	1	9	.529
<b>Totales:</b>	<b>4</b>	<b>.333</b>	<b>330</b>	<b>1245</b>	<b>299</b>	<b>415</b>	<b>88</b>	<b>4</b>	<b>64</b>	<b>256</b>	<b>27</b>	<b>166</b>	<b>3</b>	<b>358</b>	<b>19</b>	<b>7</b>	<b>31</b>	<b>.565</b>



# BATEADORES ACTIVOS TEMPORADA 2023

## TOVALÍN, ADRIÁN

Adrián Tovalín Carrillo (Nació: San Diego, California, EUA, febrero 11, 1996)

Batea: D Tira: D

IF

AÑO	EQUIPO	PCT	J	VB	CA	H	H2	H3	HR	CP	PP	BB	BI	SO	BR	AR	RDP	SLG
2019	TABASCO	.173	69	150	17	26	2	0	7	18	5	20	1	56	2	1	4	.327
2022	LAGUNA	.287	77	230	42	66	14	1	11	53	6	45	0	63	2	3	8	.500
2023	LAGUNA	.283	67	233	32	66	11	1	4	35	5	28	0	60	5	4	8	.391
<b>Totales:</b>	<b>3</b>	<b>.258</b>	<b>213</b>	<b>613</b>	<b>91</b>	<b>158</b>	<b>27</b>	<b>2</b>	<b>22</b>	<b>106</b>	<b>16</b>	<b>93</b>	<b>1</b>	<b>179</b>	<b>9</b>	<b>8</b>	<b>20</b>	<b>.416</b>

## TREJO, RANDY

Randy Trejo Bernal (Nació: Cancún, Quintana Roo, junio 18, 2003)

Batea: D Tira: D

IF

AÑO	EQUIPO	PCT	J	VB	CA	H	H2	H3	HR	CP	PP	BB	BI	SO	BR	AR	RDP	SLG
2023	TIGRES QR	.100	26	40	3	4	0	0	0	0	1	0	0	12	4	0	1	.100
<b>Totales:</b>	<b>1</b>	<b>.100</b>	<b>26</b>	<b>40</b>	<b>3</b>	<b>4</b>	<b>0</b>	<b>0</b>	<b>0</b>	<b>0</b>	<b>1</b>	<b>0</b>	<b>0</b>	<b>12</b>	<b>4</b>	<b>0</b>	<b>1</b>	<b>.100</b>

## UREÑA, JOSÉ CARLOS

José Carlos Ureña Mendivil (Nació: Ciudad Obregón, Sonora, enero 14, 1995)

Batea: D Tira: D

OF

AÑO	EQUIPO	PCT	J	VB	CA	H	H2	H3	HR	CP	PP	BB	BI	SO	BR	AR	RDP	SLG
2017	MÉXICO	.272	83	250	31	68	12	0	10	32	3	31	3	81	0	0	8	.440
2018.1	MÉXICO	.195	22	41	6	8	1	1	0	6	1	9	1	11	1	0	1	.268
2018.2	MEX-OAX	.154	16	26	6	4	0	0	0	0	0	6	0	10	0	0	1	.154
2019	DURANGO	.221	58	149	33	33	2	0	10	22	2	29	1	62	0	1	5	.436
2021	OAXACA	.323	64	223	51	72	11	0	17	40	1	27	2	62	5	2	3	.601
2022	OAXACA	.285	83	291	53	83	22	0	21	74	4	35	1	87	4	3	10	.577
2023	OAXACA	.321	85	315	54	101	24	0	19	61	2	40	1	81	1	4	10	.578
<b>Totales:</b>	<b>6</b>	<b>.285</b>	<b>411</b>	<b>1295</b>	<b>234</b>	<b>369</b>	<b>72</b>	<b>1</b>	<b>77</b>	<b>235</b>	<b>13</b>	<b>177</b>	<b>9</b>	<b>394</b>	<b>11</b>	<b>10</b>	<b>38</b>	<b>.520</b>

## URIARTE, JUAN

Juan Bernabé Uriarte Soto (Nació: Los Mochis, Sinaloa, septiembre 17, 1997)

Batea: D Tira: D

C

AÑO	EQUIPO	PCT	J	VB	CA	H	H2	H3	HR	CP	PP	BB	BI	SO	BR	AR	RDP	SLG
2022	DURANGO	.325	72	237	41	77	15	0	8	42	6	4	1	49	1	2	8	.489
2023	DURANGO	.310	79	290	43	90	15	0	8	59	10	14	3	71	5	3	9	.445
<b>Totales:</b>	<b>2</b>	<b>.317</b>	<b>151</b>	<b>527</b>	<b>84</b>	<b>167</b>	<b>30</b>	<b>0</b>	<b>16</b>	<b>101</b>	<b>16</b>	<b>18</b>	<b>4</b>	<b>120</b>	<b>6</b>	<b>5</b>	<b>17</b>	<b>.465</b>

## URÍAS, ALEJANDRO

Manuel Alejandro Urías Castro (Nació: Los Mochis, Sinaloa, julio 15, 2002)

Batea: D Tira: D

IF

AÑO	EQUIPO	PCT	J	VB	CA	H	H2	H3	HR	CP	PP	BB	BI	SO	BR	AR	RDP	SLG
2021	DURANGO	.000	1	0	1	0	0	0	0	0	0	1	0	0	0	0	0	.000
2022	DURANGO	.000	3	3	1	0	0	0	0	0	0	1	0	1	0	0	0	.000
2023	DURANGO	.000	6	4	0	0	0	0	0	0	0	1	0	3	0	0	0	.000
<b>Totales:</b>	<b>3</b>	<b>.000</b>	<b>10</b>	<b>7</b>	<b>2</b>	<b>0</b>	<b>0</b>	<b>0</b>	<b>0</b>	<b>0</b>	<b>0</b>	<b>3</b>	<b>0</b>	<b>4</b>	<b>0</b>	<b>0</b>	<b>0</b>	<b>.000</b>

## URRUTIA, HENRY

Henry Alexander Urrutia Rodríguez (Nació: Las Tunas, Cuba, febrero 13, 1987)

Batea: Z Tira: D

OF-IF

AÑO	EQUIPO	PCT	J	VB	CA	H	H2	H3	HR	CP	PP	BB	BI	SO	BR	AR	RDP	SLG
2018.1	MÉXICO	.362	51	196	38	71	14	1	10	45	2	32	3	41	3	0	6	.597
2018.2	MEX-OAX	.360	37	136	26	49	10	0	3	28	1	21	2	22	0	0	2	.500
2019	TIJ-SAL	.370	110	422	95	156	27	1	33	100	5	42	5	67	3	2	11	.673
2021	SALTILLO	.385	56	221	42	85	13	0	12	52	2	20	0	39	0	0	6	.606
2022	SALTILLO	<b>.420</b>	<b>90</b>	<b>333</b>	<b>80</b>	<b>140</b>	<b>29</b>	<b>0</b>	<b>25</b>	<b>88</b>	<b>4</b>	<b>36</b>	<b>1</b>	<b>40</b>	<b>1</b>	<b>0</b>	<b>11</b>	<b>.733</b>
2023	SALTILLO	.291	85	333	51	97	14	0	18	60	1	21	2	63	2	1	8	.495
<b>Totales:</b>	<b>5</b>	<b>.364</b>	<b>429</b>	<b>1641</b>	<b>332</b>	<b>598</b>	<b>107</b>	<b>2</b>	<b>101</b>	<b>373</b>	<b>15</b>	<b>172</b>	<b>13</b>	<b>272</b>	<b>9</b>	<b>3</b>	<b>44</b>	<b>.617</b>

**VALDEZ, ADOLFO**

Adolfo Isaac Valdez Villavicencio (Nació: Ensenada, Baja California, agosto 29, 1999) Batea: Z Tira: D OF

AÑO	EQUIPO	PCT	J	VB	CA	H	H2	H3	HR	CP	PP	BB	BI	SO	BR	AR	RDP	SLG
2021	YUCATÁN	.167	5	6	0	1	0	0	0	1	0	1	0	3	0	0	0	.167
2022	YUCATÁN	.200	19	15	2	3	2	0	0	0	0	2	0	5	0	0	0	.333
2023	YUCATÁN	.167	14	6	2	1	0	0	0	0	0	2	0	3	0	0	0	.167
<b>Totales:</b>	<b>3</b>	<b>.185</b>	<b>38</b>	<b>27</b>	<b>4</b>	<b>5</b>	<b>2</b>	<b>0</b>	<b>0</b>	<b>1</b>	<b>0</b>	<b>5</b>	<b>0</b>	<b>11</b>	<b>0</b>	<b>0</b>	<b>0</b>	<b>.259</b>

**VALDEZ, JESÚS**

Jesús Alexander Valdez Mejía (Nació: San Cristóbal, República Dominicana, noviembre 2, 1984) Batea: D Tira: D OF

AÑO	EQUIPO	PCT	J	VB	CA	H	H2	H3	HR	CP	PP	BB	BI	SO	BR	AR	RDP	SLG
2015	YUCATÁN	<b>.363</b>	107	410	70	149	24	1	17	98	2	34	8	54	5	5	8	.551
2016	YUCATÁN	.308	105	386	69	119	25	1	18	83	4	33	5	64	2	1	9	.518
2017	YUC-LAG	.363	95	350	67	127	26	2	16	61	4	32	4	39	3	3	7	.586
2018.1	YUCATÁN	.364	53	206	37	75	10	3	8	42	2	17	0	22	2	1	8	.558
2019	TJUANA	.315	103	359	54	113	21	0	19	59	3	23	1	62	1	2	14	.532
2021	VERACRUZ	.311	64	241	34	75	<b>30</b>	0	8	38	2	15	1	26	0	1	5	.535
2022	VERACRUZ	.308	82	289	53	89	18	0	19	59	5	17	1	53	0	1	9	.567
2023	VERACRUZ	.303	85	314	49	95	17	1	18	61	1	43	1	50	3	0	9	.535
<b>Totales:</b>	<b>8</b>	<b>.330</b>	<b>694</b>	<b>2555</b>	<b>433</b>	<b>842</b>	<b>171</b>	<b>8</b>	<b>123</b>	<b>501</b>	<b>23</b>	<b>214</b>	<b>21</b>	<b>370</b>	<b>16</b>	<b>14</b>	<b>69</b>	<b>.547</b>

**VALENCIA, EMILIANO**

Emiliano Valencia Bernal (Nació: Hermosillo, Sonora, junio 16, 2003) Batea: D Tira: D IF

AÑO	EQUIPO	PCT	J	VB	CA	H	H2	H3	HR	CP	PP	BB	BI	SO	BR	AR	RDP	SLG
2023	TABASCO	.111	10	9	1	1	0	0	0	0	0	0	0	2	0	0	0	.111
<b>Totales:</b>	<b>1</b>	<b>.111</b>	<b>10</b>	<b>9</b>	<b>1</b>	<b>1</b>	<b>0</b>	<b>0</b>	<b>0</b>	<b>0</b>	<b>0</b>	<b>0</b>	<b>0</b>	<b>2</b>	<b>0</b>	<b>0</b>	<b>0</b>	<b>.111</b>

**VALENZUELA, RICARDO**

Ricardo Alfonso Valenzuela Chávez (Nació: Hermosillo, Sonora, agosto 4, 1990) Batea: D Tira: D C

AÑO	EQUIPO	PCT	J	VB	CA	H	H2	H3	HR	CP	PP	BB	BI	SO	BR	AR	RDP	SLG
2017	MÉXICO	.252	79	214	23	54	3	0	2	19	0	25	0	27	0	6	6	.294
2018.1	MÉXICO	.303	30	66	7	20	5	0	1	13	0	7	0	8	0	1	2	.424
2018.2	MÉXICO	.291	46	127	12	37	5	0	3	18	4	15	0	10	0	1	5	.402
2019	MÉXICO	.310	58	155	25	48	7	0	5	25	1	13	1	18	0	1	7	.452
2021	MÉXICO	.304	44	135	28	41	9	0	5	21	2	22	0	18	0	2	4	.481
2022	MÉXICO	.275	43	120	23	33	10	0	6	15	2	20	0	21	0	0	9	.508
2023	OAXACA	.278	72	237	22	66	11	0	5	34	1	23	0	32	0	1	9	.388
<b>Totales:</b>	<b>6</b>	<b>.284</b>	<b>372</b>	<b>1054</b>	<b>140</b>	<b>299</b>	<b>50</b>	<b>0</b>	<b>27</b>	<b>145</b>	<b>10</b>	<b>125</b>	<b>1</b>	<b>134</b>	<b>0</b>	<b>12</b>	<b>42</b>	<b>.408</b>

**VALENZUELA, ROBERTO**

Roberto Yahir Valenzuela Valenzuela (Nació: Ciudad Obregón, Sonora, marzo 3, 1995) Batea: D Tira: D IF

AÑO	EQUIPO	PCT	J	VB	CA	H	H2	H3	HR	CP	PP	BB	BI	SO	BR	AR	RDP	SLG
2017	MONTERREY	.271	55	129	24	35	5	1	1	12	2	14	0	10	0	1	6	.349
2018.1	MONTERREY	.278	18	36	7	10	1	0	0	2	0	2	0	2	0	1	1	.306
2018.2	MONTERREY	.313	31	83	8	26	4	1	0	10	1	6	0	16	2	3	0	.386
2019	DOS LAREDOS	.314	117	462	81	145	22	3	9	59	6	40	0	64	8	3	14	.433
2021	DOS LAREDOS	.310	<b>66</b>	255	41	79	9	3	2	25	5	33	1	32	7	4	11	.392
2022	DOS LAREDOS	.316	85	294	67	93	22	0	9	48	2	48	1	40	8	2	12	.483
2023	MONTERREY	.273	75	271	43	74	9	1	1	29	5	36	1	30	6	3	8	.325
<b>Totales:</b>	<b>6</b>	<b>.302</b>	<b>447</b>	<b>1530</b>	<b>271</b>	<b>462</b>	<b>72</b>	<b>9</b>	<b>22</b>	<b>185</b>	<b>21</b>	<b>179</b>	<b>3</b>	<b>194</b>	<b>31</b>	<b>17</b>	<b>52</b>	<b>.404</b>

# BATEADORES ACTIVOS TEMPORADA 2023

## VALENZUELA, USIEL

Ramón Usiel Valenzuela Almada (Nació: Navojoa, Sonora, diciembre 5, 2002)

Batea: D Tira: D

C

AÑO	EQUIPO	PCT	J	VB	CA	H	H2	H3	HR	CP	PP	BB	BI	SO	BR	AR	RDP	SLG
2022	CAMPECHE	.120	8	25	2	3	0	1	1	1	0	0	0	12	0	0	1	.320
2023	CAMPECHE	.083	11	12	1	1	0	0	0	0	0	3	0	6	0	0	1	.083
<b>Totales:</b>	<b>2</b>	<b>.108</b>	<b>19</b>	<b>37</b>	<b>3</b>	<b>4</b>	<b>0</b>	<b>1</b>	<b>1</b>	<b>1</b>	<b>0</b>	<b>3</b>	<b>0</b>	<b>18</b>	<b>0</b>	<b>0</b>	<b>2</b>	<b>.243</b>

## VALLE, EDISSON

Edisson Alan Valle Dagnino (Nació: Guasave, Sinaloa, mayo 16, 2004)

Batea: D Tira: D

OF

AÑO	EQUIPO	PCT	J	VB	CA	H	H2	H3	HR	CP	PP	BB	BI	SO	BR	AR	RDP	SLG
2023	DURANGO	.000	3	1	0	0	0	0	0	0	0	0	0	1	0	0	0	.000
<b>Totales:</b>	<b>1</b>	<b>.000</b>	<b>3</b>	<b>1</b>	<b>0</b>	<b>0</b>	<b>0</b>	<b>0</b>	<b>0</b>	<b>0</b>	<b>0</b>	<b>0</b>	<b>0</b>	<b>1</b>	<b>0</b>	<b>0</b>	<b>0</b>	<b>.000</b>

## VALLE, SEBASTIÁN

Sebastián Valle Velázquez (Nació: Los Mochis, Sinaloa, julio 24, 1990)

Batea: D Tira: D

C

AÑO	EQUIPO	PCT	J	VB	CA	H	H2	H3	HR	CP	PP	BB	BI	SO	BR	AR	RDP	SLG
2017	YUCATÁN	.277	17	47	6	13	2	0	1	7	1	7	0	18	0	0	0	.383
2018.1	YUCATÁN	.203	36	118	14	24	5	0	6	18	0	9	1	39	0	0	3	.398
2018.2	YUCATÁN	.246	34	114	17	28	4	0	5	23	1	12	1	28	0	0	1	.412
2019	YUCATÁN	.267	102	341	60	91	20	1	11	70	5	48	0	86	3	1	5	.428
2021	YUCATÁN	.237	46	152	21	36	10	0	5	27	1	25	0	47	1	1	3	.401
2022	YUCATÁN	.247	75	243	45	60	13	0	20	51	0	28	1	73	0	0	2	.547
2023	YUCATÁN	.183	77	251	31	46	8	0	5	25	3	28	2	78	0	2	5	.275
<b>Totales:</b>	<b>6</b>	<b>.235</b>	<b>387</b>	<b>1266</b>	<b>194</b>	<b>298</b>	<b>62</b>	<b>1</b>	<b>53</b>	<b>221</b>	<b>11</b>	<b>157</b>	<b>5</b>	<b>369</b>	<b>4</b>	<b>4</b>	<b>19</b>	<b>.412</b>

## VARGAS, JOSÉ

José de Jesús Vargas de la Mora (Nació: Ventura, California, EUA, diciembre 15, 1987)

Batea: D Tira: D

IF

AÑO	EQUIPO	PCT	J	VB	CA	H	H2	H3	HR	CP	PP	BB	BI	SO	BR	AR	RDP	SLG
2017	AGS	.290	83	286	58	83	13	1	23	60	1	22	0	86	4	7	2	.584
2018.1	AGS	.248	40	149	25	37	8	1	9	21	1	8	1	46	2	1	5	.497
2018.2	AGS	.294	49	180	28	53	7	1	11	33	2	18	1	54	2	1	9	.528
2019	AGS-MVA	.363	67	270	65	98	17	1	30	72	3	16	3	73	1	0	8	.767
2021	MONCLOVA	.302	46	162	21	49	5	0	8	28	5	9	0	44	0	2	5	.481
2022	SLT-LEO	.260	76	269	47	70	9	1	24	62	5	27	1	97	0	1	6	.569
2023	LEÓN	.222	13	45	4	10	3	1	0	2	1	5	0	19	0	0	1	.333
<b>Totales:</b>	<b>6</b>	<b>.294</b>	<b>374</b>	<b>1361</b>	<b>248</b>	<b>400</b>	<b>62</b>	<b>6</b>	<b>105</b>	<b>278</b>	<b>18</b>	<b>105</b>	<b>6</b>	<b>419</b>	<b>9</b>	<b>12</b>	<b>36</b>	<b>.580</b>

## VARGAS, KENNYS

Kennys Vargas Gautier (Nació: Canovanas, Puerto Rico, agosto 1, 1990)

Batea: A Tira: D

IF

AÑO	EQUIPO	PCT	J	VB	CA	H	H2	H3	HR	CP	PP	BB	BI	SO	BR	AR	RDP	SLG
2021	SALTILLO	.310	<b>66</b>	239	54	74	14	1	18	54	4	41	1	72	0	0	5	.603
2022	DOS LAREDOS	.324	85	281	54	91	17	0	17	65	4	<b>68</b>	4	<b>98</b>	0	1	8	.566
2023	LAR-GDL	.286	79	297	45	85	20	0	16	47	3	35	2	74	0	0	11	.515
<b>Totales:</b>	<b>3</b>	<b>.306</b>	<b>230</b>	<b>817</b>	<b>153</b>	<b>250</b>	<b>51</b>	<b>1</b>	<b>51</b>	<b>166</b>	<b>11</b>	<b>144</b>	<b>7</b>	<b>244</b>	<b>0</b>	<b>1</b>	<b>24</b>	<b>.558</b>

## VÁSQUEZ, DANRY

Danry Josué Vásquez (Nació: Ocumare Del Tuy, Venezuela, enero 8, 1994)

Batea: Z Tira: D

OF

AÑO	EQUIPO	PCT	J	VB	CA	H	H2	H3	HR	CP	PP	BB	BI	SO	BR	AR	RDP	SLG
2018.1	CAMPECHE	.343	19	67	8	23	5	0	2	8	1	10	1	12	2	4	2	.507
2018.2	CAMPECHE	.271	53	203	39	55	12	4	5	27	2	32	1	37	4	5	1	.443
2019	AGS	.279	26	104	26	29	6	0	7	17	0	15	1	20	8	3	0	.538
2021	AGS	.278	24	79	15	22	5	0	4	16	1	18	0	13	2	2	3	.494
2023	DOS LAREDOS	.328	86	302	52	99	19	3	11	60	4	51	3	56	3	6	9	.520
<b>Totales:</b>	<b>4</b>	<b>.302</b>	<b>208</b>	<b>755</b>	<b>140</b>	<b>228</b>	<b>47</b>	<b>7</b>	<b>29</b>	<b>128</b>	<b>8</b>	<b>126</b>	<b>6</b>	<b>138</b>	<b>19</b>	<b>20</b>	<b>15</b>	<b>.498</b>

**VÁSQUEZ, NIKO**

Ernest Niko Vásquez Zavala (Nació: Oxnard, California, EUA, febrero 26, 1989)

Batea: D Tira: D

IF

AÑO	EQUIPO	PCT	J	VB	CA	H	H2	H3	HR	CP	PP	BB	BI	SO	BR	AR	RDP	SLG
2016	LAGUNA	.275	100	345	64	95	23	1	17	61	3	36	1	81	3	2	11	.496
2017	LEÓN	.289	69	239	46	69	14	0	9	36	6	22	2	59	6	2	6	.460
2018.1	LEÓN	.341	51	179	35	61	12	0	10	36	8	27	1	36	0	2	5	.575
2018.2	LEÓN	.286	49	168	36	48	7	1	7	33	2	31	0	32	1	1	3	.464
2019	TIJ-DGO	.264	70	201	41	53	7	0	9	24	5	24	1	60	2	2	3	.433
2021	GDL	.387	59	212	51	82	11	1	11	51	0	30	1	49	1	3	6	.604
2022	GDL	.295	23	78	17	23	4	0	4	16	1	13	0	21	1	2	1	.500
2023	LEO-TIJ	.300	86	307	57	92	19	1	14	61	0	60	0	65	2	0	10	.505
<b>Totales:</b>	<b>7</b>	<b>.302</b>	<b>507</b>	<b>1729</b>	<b>347</b>	<b>523</b>	<b>97</b>	<b>4</b>	<b>81</b>	<b>318</b>	<b>25</b>	<b>243</b>	<b>6</b>	<b>403</b>	<b>16</b>	<b>14</b>	<b>45</b>	<b>.504</b>

**VEGA, EMILIANO**

Emiliano Vega Rodríguez (Nació: Cancún, Quintana Roo, diciembre 4, 2003)

Batea: Z Tira: D

IF

AÑO	EQUIPO	PCT	J	VB	CA	H	H2	H3	HR	CP	PP	BB	BI	SO	BR	AR	RDP	SLG
2023	AGS	.000	6	2	3	0	0	0	0	0	0	2	0	0	0	0	0	.000
<b>Totales:</b>	<b>1</b>	<b>.000</b>	<b>6</b>	<b>2</b>	<b>3</b>	<b>0</b>	<b>0</b>	<b>0</b>	<b>0</b>	<b>0</b>	<b>0</b>	<b>2</b>	<b>0</b>	<b>0</b>	<b>0</b>	<b>0</b>	<b>0</b>	<b>.000</b>

**VEGA, MARIO**

Mario Javier Vega Meza (Nació: Nogales, Sonora, noviembre 8, 1991)

Batea: D Tira: D

IF

AÑO	EQUIPO	PCT	J	VB	CA	H	H2	H3	HR	CP	PP	BB	BI	SO	BR	AR	RDP	SLG
2010	LAGUNA	.000	3	1	0	0	0	0	0	0	0	0	0	0	0	0	0	.000
2011	LAGUNA	.273	17	22	2	6	1	0	0	1	0	0	0	1	0	1	1	.318
2012	LAGUNA	.304	32	62	9	17	3	0	0	2	0	1	0	4	0	2	0	.391
2014	LAGUNA	.207	65	121	17	25	4	0	0	16	1	5	0	20	1	2	2	.240
2015	LAGUNA	.250	63	132	12	33	4	0	0	17	2	5	0	14	1	0	2	.280
2016	LAG-TIG	.304	30	63	8	16	0	0	0	7	0	0	0	8	2	0	1	.391
2017	TIGRES QR	.205	67	146	16	30	5	0	1	14	2	9	0	31	2	0	2	.260
2019	PUEBLA	.304	62	115	17	35	4	0	2	11	2	3	1	14	1	2	4	.391
2021	GDL	.400	27	60	15	24	1	0	0	8	0	5	0	7	2	2	1	.417
2022	GDL	1.000	7	2	2	2	1	0	0	0	0	0	0	0	0	1	0	1.500
2023	AGS	.356	24	45	6	16	3	0	0	2	1	1	0	10	3	1	0	.422
<b>Totales:</b>	<b>11</b>	<b>.265</b>	<b>397</b>	<b>769</b>	<b>104</b>	<b>204</b>	<b>26</b>	<b>0</b>	<b>3</b>	<b>78</b>	<b>8</b>	<b>29</b>	<b>1</b>	<b>109</b>	<b>12</b>	<b>11</b>	<b>13</b>	<b>.311</b>

**VERDUGO, ELÍAS**

Elías Adrián Verdugo Sosa González (Nació: Mérida, Yucatán, julio 9, 2004)

Batea: D Tira: D

IF

AÑO	EQUIPO	PCT	J	VB	CA	H	H2	H3	HR	CP	PP	BB	BI	SO	BR	AR	RDP	SLG
2023	YUCATÁN	.375	5	8	0	3	1	0	0	2	0	0	0	2	0	1	0	.500
<b>Totales:</b>	<b>1</b>	<b>.375</b>	<b>5</b>	<b>8</b>	<b>0</b>	<b>3</b>	<b>1</b>	<b>0</b>	<b>0</b>	<b>2</b>	<b>0</b>	<b>0</b>	<b>0</b>	<b>2</b>	<b>0</b>	<b>1</b>	<b>0</b>	<b>.500</b>

**VILLA, JOSÉ**

José Andrés Villa Pantoja (Nació: Mexicali, Baja California, febrero 5, 2003)

Batea: D Tira: D

IF

AÑO	EQUIPO	PCT	J	VB	CA	H	H2	H3	HR	CP	PP	BB	BI	SO	BR	AR	RDP	SLG
2023	TIJUANA	1.000	3	1	1	1	0	0	0	0	0	1	0	0	0	0	0	1.000
<b>Totales:</b>	<b>1</b>	<b>1.000</b>	<b>3</b>	<b>1</b>	<b>1</b>	<b>1</b>	<b>0</b>	<b>0</b>	<b>0</b>	<b>0</b>	<b>0</b>	<b>1</b>	<b>0</b>	<b>0</b>	<b>0</b>	<b>0</b>	<b>0</b>	<b>1.000</b>

**VILLALOBOS, SERGIO**

Sergio Villalobos Félix (Nació: Navojoa, Sonora, enero 10, 2002)

Batea: D Tira: D

OF

AÑO	EQUIPO	PCT	J	VB	CA	H	H2	H3	HR	CP	PP	BB	BI	SO	BR	AR	RDP	SLG
2023	VERACRUZ	.000	2	1	0	0	0	0	0	0	0	0	0	0	0	1	0	.000
<b>Totales:</b>	<b>1</b>	<b>.000</b>	<b>2</b>	<b>1</b>	<b>0</b>	<b>0</b>	<b>0</b>	<b>0</b>	<b>0</b>	<b>0</b>	<b>0</b>	<b>0</b>	<b>0</b>	<b>0</b>	<b>0</b>	<b>1</b>	<b>0</b>	<b>.000</b>

# BATEADORES ACTIVOS TEMPORADA 2023

## VILLANUEVA, CHRISTIAN

Christian Iván Villanueva Limón (Nació: Guadalajara, Jalisco, junio 19, 1991) Batea: D Tira: D IF

AÑO	EQUIPO	PCT	J	VB	CA	H	H2	H3	HR	CP	PP	BB	BI	SO	BR	AR	RDP	SLG
2021	MONTERREY	.259	52	162	28	42	9	0	6	31	5	36	0	31	2	1	2	.426
2023	MONTERREY	.315	80	302	55	95	19	0	8	53	8	33	0	41	3	1	12	.457
<b>Totales:</b>	<b>2</b>	<b>.295</b>	<b>132</b>	<b>464</b>	<b>83</b>	<b>137</b>	<b>28</b>	<b>0</b>	<b>14</b>	<b>84</b>	<b>13</b>	<b>69</b>	<b>0</b>	<b>72</b>	<b>5</b>	<b>2</b>	<b>14</b>	<b>.446</b>

## VILLAR, JONATHAN

Jonathan Rafael Villar Roque (Nació: La Vega, República Dominicana, mayo 2, 1991) Batea: A Tira: D IF

AÑO	EQUIPO	PCT	J	VB	CA	H	H2	H3	HR	CP	PP	BB	BI	SO	BR	AR	RDP	SLG
2023	LAGUNA	.346	85	309	62	107	17	0	11	72	3	36	2	65	22	6	8	.508
<b>Totales:</b>	<b>1</b>	<b>.346</b>	<b>85</b>	<b>309</b>	<b>62</b>	<b>107</b>	<b>17</b>	<b>0</b>	<b>11</b>	<b>72</b>	<b>3</b>	<b>36</b>	<b>2</b>	<b>65</b>	<b>22</b>	<b>6</b>	<b>8</b>	<b>.508</b>

## VILLARREAL, BRANDON

Brandon Villarreal Cornejo (Nació: Ciudad Obregón, Sonora, noviembre 25, 1994) Batea: D Tira: D IF

AÑO	EQUIPO	PCT	J	VB	CA	H	H2	H3	HR	CP	PP	BB	BI	SO	BR	AR	RDP	SLG
2015	TIGRES QR	.244	29	45	6	11	2	0	0	2	1	4	0	9	1	1	0	.289
2016	TIGRES QR	.205	62	44	7	9	2	0	0	5	1	2	0	6	0	0	1	.250
2017	TIGRES QR	.276	89	196	31	54	3	2	3	15	2	19	0	36	2	3	1	.357
2018.1	TIGRES QR	.206	16	34	5	7	1	1	0	3	1	5	0	6	0	1	1	.294
2018.2	TIGRES QR	.180	33	50	6	9	0	0	0	2	1	5	0	11	2	1	0	.180
2019	TIGRES QR	.212	49	66	8	14	3	0	2	5	2	2	0	24	0	2	3	.348
2021	LEÓN	.362	47	138	35	50	8	1	1	24	3	10	0	23	8	0	2	.457
2022	LEÓN	.344	76	276	59	95	12	3	1	36	5	39	0	43	6	8	4	.420
2023	LEO-SLT	.294	82	323	60	95	13	3	7	34	6	17	2	35	12	7	11	.418
<b>Totales:</b>	<b>8</b>	<b>.294</b>	<b>483</b>	<b>1172</b>	<b>217</b>	<b>344</b>	<b>44</b>	<b>10</b>	<b>14</b>	<b>126</b>	<b>22</b>	<b>103</b>	<b>2</b>	<b>193</b>	<b>31</b>	<b>23</b>	<b>23</b>	<b>.384</b>

## VILLEGAS, FERNANDO

Fernando Villegas Luna (Nació: Saltillo, Coahuila, junio 28, 1998) Batea: D Tira: D OF

AÑO	EQUIPO	PCT	J	VB	CA	H	H2	H3	HR	CP	PP	BB	BI	SO	BR	AR	RDP	SLG
2021	SALTILLO	.364	8	22	4	8	2	1	1	7	0	5	0	5	0	0	0	.682
2022	SALTILLO	.346	80	301	71	104	16	<b>10</b>	8	48	7	21	0	49	3	2	16	.545
2023	SALTILLO	<b>.390</b>	75	267	47	104	9	3	16	58	9	22	1	45	5	6	7	.625
<b>Totales:</b>	<b>3</b>	<b>.366</b>	<b>163</b>	<b>590</b>	<b>122</b>	<b>216</b>	<b>27</b>	<b>14</b>	<b>25</b>	<b>113</b>	<b>16</b>	<b>48</b>	<b>1</b>	<b>99</b>	<b>8</b>	<b>8</b>	<b>23</b>	<b>.586</b>

## VIZCARRA, GILBERTO

Gilberto Vizcarra León (Nació: Mexicali, Baja California, marzo 1, 1999) Batea: D Tira: D C

AÑO	EQUIPO	PCT	J	VB	CA	H	H2	H3	HR	CP	PP	BB	BI	SO	BR	AR	RDP	SLG
2023	GDL-YUC	.278	20	36	3	10	0	0	1	6	0	4	0	2	0	1	2	.361
<b>Totales:</b>	<b>1</b>	<b>.278</b>	<b>20</b>	<b>36</b>	<b>3</b>	<b>10</b>	<b>0</b>	<b>0</b>	<b>1</b>	<b>6</b>	<b>0</b>	<b>4</b>	<b>0</b>	<b>2</b>	<b>0</b>	<b>1</b>	<b>2</b>	<b>.361</b>

## WILLIAMS, ANTHONY

Anthony Rudy Williams (Nació: Phoenix, Arizona, EUA, julio 11, 1997) Batea: Z Tira: D OF

AÑO	EQUIPO	PCT	J	VB	CA	H	H2	H3	HR	CP	PP	BB	BI	SO	BR	AR	RDP	SLG
2023	LEÓN	.000	6	12	1	0	0	0	0	0	2	2	0	5	1	0	0	.000
<b>Totales:</b>	<b>1</b>	<b>.000</b>	<b>6</b>	<b>12</b>	<b>1</b>	<b>0</b>	<b>0</b>	<b>0</b>	<b>0</b>	<b>0</b>	<b>2</b>	<b>2</b>	<b>0</b>	<b>5</b>	<b>1</b>	<b>0</b>	<b>0</b>	<b>.000</b>

## WILLIAMS, FRANCISCO

Óscar Francisco Williams León (Nació: Champotón, Campeche, abril 27, 1992) Batea: D Tira: D OF

AÑO	EQUIPO	PCT	J	VB	CA	H	H2	H3	HR	CP	PP	BB	BI	SO	BR	AR	RDP	SLG
2009	CAMPECHE	.000	7	7	0	0	0	0	0	0	0	1	0	1	0	0	0	.000
2010	CAMPECHE	.000	5	4	0	0	0	0	0	0	0	1	0	2	0	0	0	.000
2012	CAMPECHE	.087	19	23	0	2	1	0	0	2	0	2	0	7	0	0	1	.130

CONTINUA

**WILLIAMS, FRANCISCO**

CONTINÚA

Óscar Francisco Williams León (Nació: Champotón, Campeche, abril 27, 1992)

Batea: D Tira: D

OF

AÑO	EQUIPO	PCT	J	VB	CA	H	H2	H3	HR	CP	PP	BB	BI	SO	BR	AR	RDP	SLG
2014	CAMPECHE	.256	73	156	26	40	6	2	2	20	4	20	1	37	2	2	2	.359
2015	CAMPECHE	.236	60	72	18	17	1	1	0	6	3	7	0	22	1	0	3	.278
2016	CAMPECHE	.193	44	88	10	17	0	0	0	3	2	11	0	21	1	1	1	.193
2017	CAMPECHE	.245	85	208	27	51	4	1	1	20	4	14	0	56	3	2	5	.288
2018.1	CAMPECHE	.222	34	63	7	14	3	0	0	8	3	6	0	14	0	2	2	.270
2018.2	CAMPECHE	.138	20	29	4	4	0	0	1	2	0	2	0	8	0	1	1	.241
2019	CAMPECHE	.248	54	101	12	25	0	0	4	10	0	1	0	22	1	1	1	.366
2021	CAMPECHE	.176	16	17	1	3	0	0	0	4	2	3	0	4	0	1	0	.176
2022	CAMPECHE	.213	33	75	10	16	3	0	0	6	3	10	0	24	2	0	4	.253
2023	CAMPECHE	.179	19	28	3	5	1	0	0	3	0	2	0	8	0	1	3	.214
<b>Totales:</b>	<b>12</b>	<b>.223</b>	<b>469</b>	<b>871</b>	<b>118</b>	<b>194</b>	<b>19</b>	<b>4</b>	<b>8</b>	<b>84</b>	<b>21</b>	<b>80</b>	<b>1</b>	<b>226</b>	<b>10</b>	<b>11</b>	<b>23</b>	<b>.281</b>

**WILLIAMS, NICK**

Nicholas Billy Williams (Nació: Galveston, Texas, EUA, septiembre 8, 1993)

Batea: Z Tira: Z

OF

AÑO	EQUIPO	PCT	J	VB	CA	H	H2	H3	HR	CP	PP	BB	BI	SO	BR	AR	RDP	SLG
2022	TIJUANA	.370	84	319	89	118	14	5	29	72	16	35	2	76	6	2	10	.718
2023	TIJUANA	.304	44	181	34	55	12	0	9	28	8	18	0	33	1	1	3	.519
<b>Totales:</b>	<b>2</b>	<b>.346</b>	<b>128</b>	<b>500</b>	<b>123</b>	<b>173</b>	<b>26</b>	<b>5</b>	<b>38</b>	<b>100</b>	<b>24</b>	<b>53</b>	<b>2</b>	<b>109</b>	<b>7</b>	<b>3</b>	<b>13</b>	<b>.646</b>

**WILSON, ALEXIS**

Irving Alexis Wilson Delgado (Nació: Los Mochis, Sinaloa, agosto 13, 1996)

Batea: D Tira: D

C

AÑO	EQUIPO	PCT	J	VB	CA	H	H2	H3	HR	CP	PP	BB	BI	SO	BR	AR	RDP	SLG
2021	TIGRES QR	.227	42	132	11	30	3	0	5	20	1	17	0	22	0	0	4	.364
2022	TIGRES QR	.248	80	250	31	62	14	0	9	40	2	34	0	47	1	0	7	.412
2023	TIGRES QR	.243	64	214	22	52	5	0	5	30	2	22	1	36	0	0	5	.336
<b>Totales:</b>	<b>3</b>	<b>.242</b>	<b>186</b>	<b>596</b>	<b>64</b>	<b>144</b>	<b>22</b>	<b>0</b>	<b>19</b>	<b>90</b>	<b>5</b>	<b>73</b>	<b>1</b>	<b>105</b>	<b>1</b>	<b>0</b>	<b>16</b>	<b>.374</b>

**WILSON, HANS**

Hans Alexander Wilson Delgado (Nació: Ahome, Sinaloa, enero 21, 1986)

Batea: D Tira: D

C

AÑO	EQUIPO	PCT	J	VB	CA	H	H2	H3	HR	CP	PP	BB	BI	SO	BR	AR	RDP	SLG
2011	MÉXICO	.000	3	4	0	0	0	0	0	0	1	0	0	1	0	0	0	.000
2012	MÉXICO	.255	23	55	10	14	6	0	0	8	0	4	0	9	1	0	2	.364
2013	MÉXICO	.279	28	43	7	12	2	0	0	3	1	5	0	9	0	0	1	.326
2014	MÉXICO	.348	33	66	8	23	6	1	0	11	0	3	0	5	0	0	1	.470
2015	MÉXICO	.214	61	154	16	33	9	0	2	19	1	9	0	31	1	3	8	.312
2016	MÉXICO	.233	66	176	14	41	8	0	1	16	2	7	0	28	0	0	2	.295
2017	MÉXICO	.254	31	67	3	17	1	0	0	9	0	0	0	13	1	0	4	.269
2018.1	TABASCO	.253	32	99	5	25	3	0	0	7	0	7	0	16	1	2	3	.283
2018.2	TAB-OAX	.296	29	71	7	21	4	0	1	13	1	6	0	6	0	0	5	.394
2019	DURANGO	.259	49	135	15	35	5	0	3	18	4	9	0	34	0	1	7	.363
2021	OAXACA	.152	26	66	5	10	1	0	0	3	1	2	0	17	0	0	7	.167
2022	OAX-SLT	.239	31	67	8	16	5	0	2	7	2	5	0	18	0	0	4	.403
2023	SLT-OAX	.300	17	30	5	9	1	0	1	5	1	2	0	9	0	0	1	.433
<b>Totales:</b>	<b>12</b>	<b>.248</b>	<b>429</b>	<b>1033</b>	<b>103</b>	<b>256</b>	<b>51</b>	<b>1</b>	<b>10</b>	<b>119</b>	<b>14</b>	<b>59</b>	<b>0</b>	<b>196</b>	<b>4</b>	<b>6</b>	<b>45</b>	<b>.328</b>

# BATEADORES ACTIVOS TEMPORADA 2023

## WING, MICHAEL

Michael Edward Wing Pimentel (Nació: Pasadena, California, EUA, octubre 25, 1988)

Batea: D Tira: D

IF

AÑO	EQUIPO	PCT	J	VB	CA	H	H2	H3	HR	CP	PP	BB	BI	SO	BR	AR	RDP	SLG
2017	AGS	.432	26	88	22	38	5	0	5	25	1	7	0	15	0	1	4	.659
2018.1	AGS	.341	49	182	34	62	10	2	10	34	3	15	0	51	2	1	4	.582
2018.2	AGS	.403	34	119	26	48	12	0	8	42	0	10	0	26	1	0	4	.706
2019	AGS	.355	108	408	94	145	34	1	28	110	4	44	3	97	5	2	11	.650
2021	AGS	.345	49	171	33	59	17	0	9	44	2	14	0	38	1	1	1	.602
2022	AGS-MEX	.243	33	103	23	25	4	0	4	12	0	13	0	24	0	0	8	.398
2023	SALTILLO	.279	44	140	20	39	7	1	4	20	2	17	1	48	0	1	3	.429
<b>Totales:</b>	<b>6</b>	<b>.344</b>	<b>343</b>	<b>1211</b>	<b>252</b>	<b>416</b>	<b>89</b>	<b>4</b>	<b>68</b>	<b>287</b>	<b>12</b>	<b>120</b>	<b>4</b>	<b>299</b>	<b>9</b>	<b>6</b>	<b>35</b>	<b>.592</b>

## ZAMUDIO, KEVIN

Kevin Zamudio Ide (Nació: Tijuana, Baja California, agosto 23, 1997)

Batea: D Tira: D

C

AÑO	EQUIPO	PCT	J	VB	CA	H	H2	H3	HR	CP	PP	BB	BI	SO	BR	AR	RDP	SLG
2019	YUCATÁN	.357	8	14	2	5	2	0	1	3	0	1	0	2	0	0	0	.714
2021	GDL-LAG	.100	7	10	0	1	0	0	0	1	1	0	0	5	0	0	1	.100
2022	GDL	.314	44	102	15	32	4	1	8	17	2	10	0	33	1	1	1	.608
2023	OAXACA	.105	22	38	3	4	1	0	0	1	2	4	0	17	0	0	0	.132
<b>Totales:</b>	<b>4</b>	<b>.256</b>	<b>81</b>	<b>164</b>	<b>20</b>	<b>42</b>	<b>7</b>	<b>1</b>	<b>9</b>	<b>22</b>	<b>5</b>	<b>15</b>	<b>0</b>	<b>57</b>	<b>1</b>	<b>1</b>	<b>2</b>	<b>.476</b>

## ZAZUETA, AMADEO

Amadeo Zazueta Alarid (Nació: Culiacán, Sinaloa, enero 31, 1986)

Batea: D Tira: D

IF

AÑO	EQUIPO	PCT	J	VB	CA	H	H2	H3	HR	CP	PP	BB	BI	SO	BR	AR	RDP	SLG
2016	MONCLOVA	.309	110	418	57	129	18	3	3	38	3	27	2	42	13	6	14	.388
2017	MONCLOVA	.341	101	405	60	138	26	2	9	64	1	21	2	42	8	4	11	.481
2018.1	LEÓN	.356	55	236	46	84	11	2	5	34	1	13	0	22	9	3	8	.483
2018.2	TIJUANA	.289	28	97	14	28	4	0	0	18	1	2	0	5	2	0	6	.330
2019	MONTERREY	.326	103	387	57	126	28	3	7	59	9	27	2	29	6	3	13	.468
2021	MTY	.288	62	240	22	69	10	0	3	40	2	18	0	23	1	1	6	.367
2022	TIJUANA	.305	59	200	34	61	12	0	2	26	0	12	0	27	1	0	7	.395
2023	TIJUANA	.265	31	117	10	31	5	0	0	10	0	4	0	12	1	1	4	.308
<b>Totales:</b>	<b>7</b>	<b>.317</b>	<b>549</b>	<b>2100</b>	<b>300</b>	<b>666</b>	<b>114</b>	<b>10</b>	<b>29</b>	<b>289</b>	<b>17</b>	<b>124</b>	<b>6</b>	<b>202</b>	<b>41</b>	<b>18</b>	<b>69</b>	<b>.422</b>

## ZAZUETA, CHRISTIAN

Christian Zazueta Moroyoqui (Nació: Bacobampo, Sonora, octubre 29, 1984)

Batea: D Tira: D

IF

AÑO	EQUIPO	PCT	J	VB	CA	H	H2	H3	HR	CP	PP	BB	BI	SO	BR	AR	RDP	SLG
2005	CANCUN	.260	30	96	11	25	7	0	1	5	0	1	0	21	3	0	1	.365
2006	POZ-COR	.228	64	184	17	42	4	0	1	18	3	9	0	28	3	2	1	.266
2007	MINATITLÁN	.240	32	75	7	18	6	3	0	6	0	0	0	18	2	0	1	.400
2008	MINATITLÁN	.254	102	354	40	90	11	4	1	37	9	16	3	53	9	6	10	.316
2009	MINATITLÁN	.295	103	380	37	112	15	2	3	33	2	7	0	47	7	3	15	.368
2010	MINATITLÁN	.308	76	273	27	84	12	2	5	33	1	9	3	33	13	4	5	.421
2011	MINATITLÁN	.307	102	410	53	126	34	2	5	49	4	8	0	53	14	3	8	.437
2012	MINATITLÁN	.296	<b>113</b>	443	62	131	18	5	18	65	7	13	2	92	5	2	11	.481
2013	MIN-SAL	.277	99	394	42	109	14	0	8	42	11	5	2	74	8	5	12	.373
2014	SALTILLO	.283	100	315	44	89	11	4	8	33	3	10	1	56	7	2	4	.419

CONTINUA



**ZAZUETA, CHRISTIAN**

CONTINÚA

Christian Zazueta Moroyoqui (Nació: Bacobampo, Sonora, octubre 29, 1984)

Batea: D Tira: D

IF

AÑO	EQUIPO	PCT	J	VB	CA	H	H2	H3	HR	CP	PP	BB	BI	SO	BR	AR	RDP	SLG
2015	SALTILLO	.310	106	381	62	118	27	2	9	45	4	21	2	61	18	4	5	.462
2016	SALTILLO	.289	108	436	65	126	27	3	15	67	5	9	3	76	39	6	8	.468
2017	SALTILLO	.275	107	432	62	119	20	1	6	48	8	9	1	69	30	13	13	.368
2018.1	SALTILLO	.303	46	185	24	56	15	1	2	30	0	4	0	36	14	3	6	.427
2018.2	SALTILLO	.303	41	155	26	47	10	0	5	28	2	4	0	18	14	2	7	.465
2019	SALTILLO	.298	64	258	43	77	16	1	7	23	3	12	1	29	9	2	2	.450
2021	SALTILLO	.338	55	195	30	66	12	2	3	27	1	6	0	26	3	2	2	.467
2022	TIJUANA	.260	56	104	23	27	3	1	1	9	3	5	0	23	4	0	3	.337
2023	VERACRUZ	.282	50	142	15	40	7	1	2	14	2	4	2	28	1	2	2	.387
<b>Totales:</b>	<b>18</b>	<b>.288</b>	<b>1454</b>	<b>5212</b>	<b>690</b>	<b>1502</b>	<b>269</b>	<b>34</b>	<b>100</b>	<b>612</b>	<b>68</b>	<b>152</b>	<b>20</b>	<b>841</b>	<b>203</b>	<b>61</b>	<b>116</b>	<b>.410</b>

**ZAZUETA, IRVING**

Irving Alejandro Zazueta Ochoa (Nació: Puerto Peñasco, Sonora, enero 21, 1998)

Batea: D Tira: D

OF

AÑO	EQUIPO	PCT	J	VB	CA	H	H2	H3	HR	CP	PP	BB	BI	SO	BR	AR	RDP	SLG
2019	TIGRES QR	.077	9	13	1	1	0	0	0	0	0	0	0	5	0	0	1	.077
2021	TIGRES QR	.231	31	65	9	15	2	1	1	4	1	3	0	22	0	1	2	.338
2022	TIGRES QR	.173	32	75	8	13	2	1	3	7	3	7	1	32	0	2	2	.347
2023	TIG-LEO	.167	16	30	2	5	0	0	0	0	0	1	0	14	0	0	1	.167
<b>Totales:</b>	<b>4</b>	<b>.186</b>	<b>88</b>	<b>183</b>	<b>20</b>	<b>34</b>	<b>4</b>	<b>2</b>	<b>4</b>	<b>11</b>	<b>4</b>	<b>11</b>	<b>1</b>	<b>73</b>	<b>0</b>	<b>3</b>	<b>6</b>	<b>.295</b>

**ZEPEDA, ÓLIVER**

José Óliver Zepeda Hernández (Nació: Santiago Ixcuintla, Nayarit, octubre 1, 2000)

Batea: D Tira: D

IF

AÑO	EQUIPO	PCT	J	VB	CA	H	H2	H3	HR	CP	PP	BB	BI	SO	BR	AR	RDP	SLG
2021	OAXACA	.257	28	70	7	18	2	0	1	7	0	6	0	20	1	2	3	.329
2022	OAXACA	.336	50	119	20	40	6	0	5	19	2	11	0	27	3	3	0	.513
2023	GDL	.194	30	31	7	6	0	0	0	1	1	4	0	9	0	1	0	.194
<b>Totales:</b>	<b>3</b>	<b>.291</b>	<b>108</b>	<b>220</b>	<b>34</b>	<b>64</b>	<b>8</b>	<b>0</b>	<b>6</b>	<b>27</b>	<b>3</b>	<b>21</b>	<b>0</b>	<b>56</b>	<b>4</b>	<b>6</b>	<b>3</b>	<b>.409</b>

# LANZADORES ACTIVOS TEMPORADA 2023

BEISBOLIZA  
LMB TU VIDA



# LANZADORES ACTIVOS TEMPORADA 2023

## PITCHERS ACTIVOS

### ACOSTA, FELIPE

Juan Felipe Acosta Cárdenas (Nació: Guasave, Sinaloa, abril 5, 2000)

Pitcher: Derecho

AÑO	EQUIPO	PCLA	G	P	PCT	J	JI	JC	CJ	JS	IP	HA	CA	CL	BB	SO	HLD	WHIP
2021	DURANGO	12.00	0	1	.000	3	1	0	0	0	3.0	3	5	4	4	1	0	2.33
2023	DURANGO	4.15	1	0	1.000	4	0	0	0	1	8.2	10	4	4	2	8	0	1.38
<b>Totales:</b>	<b>2</b>	<b>6.17</b>	<b>1</b>	<b>1</b>	<b>.500</b>	<b>7</b>	<b>1</b>	<b>0</b>	<b>0</b>	<b>1</b>	<b>11.2</b>	<b>13</b>	<b>9</b>	<b>8</b>	<b>6</b>	<b>9</b>	<b>0</b>	<b>1.62</b>

### ACOSTA, OCTAVIO

Octavio Adrián Acosta Reyes (Nació: Guasave, Sinaloa, agosto 3, 1990)

Pitcher: Derecho

AÑO	EQUIPO	PCLA	G	P	PCT	J	JI	JC	CJ	JS	IP	HA	CA	CL	BB	SO	HLD	WHIP
2015	OAXACA	8.68	1	1	.500	8	8	0	0	0	28.0	38	27	27	8	23	0	1.64
2016	MÉXICO	5.97	2	4	.333	19	10	0	0	0	60.1	69	40	40	43	44	0	1.86
2017	MÉXICO	2.99	<b>14</b>	<b>1</b>	<b>.933</b>	21	20	0	0	0	123.1	115	41	41	46	102	0	1.31
2018.1	MEXICO	2.84	5	1	.833	10	9	0	0	0	57.0	45	20	18	24	40	0	1.21
2018.2	MEXICO	6.15	2	2	.500	9	9	0	0	0	45.1	47	32	31	20	41	0	1.48
2019	MÉXICO	5.40	12	8	.600	24	22	1	1	0	121.2	157	75	73	43	92	0	1.64
2021	MEX-TIG-OAX	8.45	0	4	.000	14	7	0	0	1	33.0	53	33	31	17	43	2	2.12
2023	DURANGO	5.06	4	6	.400	17	17	0	0	0	89.0	109	58	50	23	76	0	1.48
<b>Totales:</b>	<b>7</b>	<b>5.01</b>	<b>40</b>	<b>27</b>	<b>.597</b>	<b>122</b>	<b>102</b>	<b>1</b>	<b>1</b>	<b>1</b>	<b>557.2</b>	<b>633</b>	<b>326</b>	<b>311</b>	<b>224</b>	<b>461</b>	<b>2</b>	<b>1.53</b>

### ACOSTA, RUDDY

Ruddy Bladimir Acosta Álvarez (Nació: Ciudad Obregón, Sonora, noviembre 9, 1991)

Pitcher: Derecho

AÑO	EQUIPO	PCLA	G	P	PCT	J	JI	JC	CJ	JS	IP	HA	CA	CL	BB	SO	HLD	WHIP
2014	OAXACA	4.13	5	8	.385	23	17	0	0	0	96.0	118	60	44	28	68	1	1.52
2015	OAXACA	3.38	8	6	.571	20	20	0	0	0	109.1	110	46	41	38	74	0	1.35
2016	OAXACA	4.97	2	5	.286	14	13	0	0	0	58.0	79	33	32	13	43	0	1.59
2017	OAXACA	4.52	5	8	.385	17	17	1	1	0	99.2	113	61	50	24	48	0	1.37
2018.1	OAXACA	4.86	4	3	.571	10	10	0	0	0	50.0	62	30	27	12	38	0	1.48
2018.2	OAXACA	4.21	5	1	.833	11	11	0	0	0	57.2	57	28	27	18	46	0	1.30
2019	OAXACA	3.75	3	4	.429	12	12	0	0	0	62.1	78	35	26	21	41	0	1.59
2021	OAXACA	7.11	1	5	.167	11	11	1	0	0	50.2	66	41	40	20	54	0	1.70
2022	OAX-PUE	4.83	5	2	.714	16	12	0	0	0	63.1	78	40	34	18	44	0	1.52
2023	PUEBLA	3.28	3	2	.600	7	7	0	0	0	35.2	43	14	13	14	24	0	1.59
<b>Totales:</b>	<b>9</b>	<b>4.40</b>	<b>41</b>	<b>44</b>	<b>.482</b>	<b>141</b>	<b>130</b>	<b>2</b>	<b>1</b>	<b>0</b>	<b>682.1</b>	<b>804</b>	<b>388</b>	<b>334</b>	<b>206</b>	<b>480</b>	<b>1</b>	<b>1.48</b>

### ADAMES, JOSÉ

José Agustín Adames Paredes (Nació: La Romana, República Dominicana, enero 17, 1993)

Pitcher: Derecho

AÑO	EQUIPO	PCLA	G	P	PCT	J	JI	JC	CJ	JS	IP	HA	CA	CL	BB	SO	HLD	WHIP
2023	DGO-TIG	3.49	0	2	.000	29	0	0	0	10	28.1	25	12	11	11	31	1	1.28
<b>Totales:</b>	<b>1</b>	<b>3.49</b>	<b>0</b>	<b>2</b>	<b>.000</b>	<b>29</b>	<b>0</b>	<b>0</b>	<b>0</b>	<b>10</b>	<b>28.1</b>	<b>25</b>	<b>12</b>	<b>11</b>	<b>11</b>	<b>31</b>	<b>1</b>	<b>1.28</b>

### AGUILAR, MIGUEL

Miguel Armando Aguilar Vega (Nació: Ciudad Obregón, Sonora, septiembre 26, 1991)

Pitcher: Zurdo

AÑO	EQUIPO	PCLA	G	P	PCT	J	JI	JC	CJ	JS	IP	HA	CA	CL	BB	SO	HLD	WHIP
2012	LAGUNA	5.87	0	0	.000	26	0	0	0	0	15.1	21	11	10	11	19	1	2.09
2013	LAGUNA	5.68	4	4	.500	53	1	0	0	1	38.0	49	34	24	16	52	13	1.71
2014	LAG-YUC	10.55	0	0	.000	40	0	0	0	0	21.1	34	28	25	15	24	10	2.30
2015	YUCATÁN	2.14	2	0	1.000	51	0	0	0	0	33.2	15	8	8	19	38	10	1.01
2016	YUCATÁN	2.08	1	1	.500	50	0	0	0	0	30.1	17	7	7	13	31	14	0.99
2023	YUCATÁN	1.83	5	1	.833	41	0	0	0	0	34.1	19	9	7	8	39	7	0.79
<b>Totales:</b>	<b>6</b>	<b>4.21</b>	<b>12</b>	<b>6</b>	<b>.667</b>	<b>261</b>	<b>1</b>	<b>0</b>	<b>0</b>	<b>1</b>	<b>173.0</b>	<b>155</b>	<b>97</b>	<b>81</b>	<b>82</b>	<b>203</b>	<b>55</b>	<b>1.37</b>

**AGUILAR, MIGUEL**

Miguel Ernesto Aguilar Moreno (Nació: Acaponeta, Nayarit, julio 25, 1995)

Pitcher: Derecho

AÑO	EQUIPO	PCLA	G	P	PCT	J	JI	JC	CJ	JS	IP	HA	CA	CL	BB	SO	HLD	WHIP
2019	MONTERREY	7.38	1	4	.200	42	0	0	0	0	39.0	52	36	32	16	25	9	1.74
2021	MONTERREY	3.21	2	0	1.000	19	0	0	0	0	28.0	24	11	10	14	20	1	1.36
2022	MONTERREY	4.91	1	0	1.000	19	1	0	0	0	22.0	25	13	12	8	13	0	1.50
2023	MONTERREY	3.60	1	0	1.000	11	0	0	0	1	15.0	19	6	6	7	10	1	1.73
<b>Totales:</b>	<b>4</b>	<b>5.19</b>	<b>5</b>	<b>4</b>	<b>.556</b>	<b>91</b>	<b>1</b>	<b>0</b>	<b>0</b>	<b>1</b>	<b>104.0</b>	<b>120</b>	<b>66</b>	<b>60</b>	<b>45</b>	<b>68</b>	<b>11</b>	<b>1.59</b>

**AGUILAR, RODOLFO**

Rodolfo Ignacio Aguilar Neri (Nació: Los Naranjos, Veracruz, julio 18, 1989)

Pitcher: Zurdo

AÑO	EQUIPO	PCLA	G	P	PCT	J	JI	JC	CJ	JS	IP	HA	CA	CL	BB	SO	HLD	WHIP
2010	MEX-OAX	9.93	3	1	.750	26	0	0	0	0	22.2	37	25	25	14	11	0	2.25
2011	OAXACA	5.86	3	4	.429	35	11	0	0	0	70.2	93	50	46	47	40	3	1.98
2012	OAXACA	2.35	1	0	1.000	50	0	0	0	0	38.1	33	11	10	22	42	4	1.43
2013	OAXACA	9.19	0	2	.000	47	1	0	0	1	32.1	60	34	33	16	27	8	2.35
2014	OAX-MEX	6.68	0	2	.000	37	0	0	0	0	32.1	35	25	24	25	32	4	1.86
2015	OAXACA	2.06	3	1	.750	52	0	0	0	0	35.0	25	10	8	13	36	12	1.09
2016	OAXACA	6.55	1	1	.500	58	0	0	0	0	34.1	40	28	25	31	32	15	2.07
2017	OAXACA	4.94	0	3	.000	56	0	0	0	5	31.0	38	20	17	12	25	4	1.61
2018.1	OAXACA	7.16	1	2	.333	22	0	0	0	0	16.1	24	16	13	12	11	1	2.20
2018.2	OAXACA	8.40	0	2	.000	31	0	0	0	0	15.0	24	16	14	14	14	<b>12</b>	2.53
2019	MEX-CAM-LEO	9.00	0	1	.000	30	0	0	0	0	15.0	22	15	15	10	7	2	2.13
2021	CAMPECHE	9.00	1	2	.333	20	1	0	0	0	19.0	31	19	19	11	14	2	2.21
2022	CAM-VER	8.44	0	2	.000	15	5	0	0	0	26.2	45	25	25	16	16	0	2.29
2023	VERACRUZ	13.03	0	2	.000	11	0	0	0	0	9.2	13	14	14	10	13	0	2.37
<b>Totales:</b>	<b>13</b>	<b>6.50</b>	<b>13</b>	<b>25</b>	<b>.342</b>	<b>490</b>	<b>18</b>	<b>0</b>	<b>0</b>	<b>6</b>	<b>398.1</b>	<b>520</b>	<b>308</b>	<b>288</b>	<b>253</b>	<b>320</b>	<b>67</b>	<b>1.94</b>

**ALANÍS, ENRIQUE**

Enrique Alanís Villarreal (Nació: Monterrey, Nuevo León, mayo 7, 2001)

Pitcher: Derecho

AÑO	EQUIPO	PCLA	G	P	PCT	J	JI	JC	CJ	JS	IP	HA	CA	CL	BB	SO	HLD	WHIP
2022	VERACRUZ	3.86	0	0	.000	2	1	0	0	0	2.1	4	2	1	3	1	0	3.00
2023	MONTERREY	6.17	0	3	.000	10	4	0	0	0	23.1	27	17	16	11	13	0	1.62
<b>Totales:</b>	<b>2</b>	<b>3.86</b>	<b>0</b>	<b>3</b>	<b>.000</b>	<b>12</b>	<b>5</b>	<b>0</b>	<b>0</b>	<b>0</b>	<b>25.2</b>	<b>31</b>	<b>19</b>	<b>17</b>	<b>14</b>	<b>14</b>	<b>0</b>	<b>1.75</b>

**ALANIZ, R.J.**

Rubén Alaniz (Nació: McAllen, Texas, EUA, junio 14, 1991)

Pitcher: Derecho

AÑO	EQUIPO	PCLA	G	P	PCT	J	JI	JC	CJ	JS	IP	HA	CA	CL	BB	SO	HLD	WHIP
2023	MONCLOVA	4.01	3	1	.750	23	0	0	0	1	24.2	24	11	11	8	20	7	1.29
<b>Totales:</b>	<b>1</b>	<b>4.01</b>	<b>3</b>	<b>1</b>	<b>.750</b>	<b>23</b>	<b>0</b>	<b>0</b>	<b>0</b>	<b>1</b>	<b>24.2</b>	<b>24</b>	<b>11</b>	<b>11</b>	<b>8</b>	<b>20</b>	<b>7</b>	<b>1.29</b>

**ALCALÁ, ELKIN**

Elkin Enríquez Alcalá Cardoza (Nació: Cartagena, Colombia, agosto 2, 1997)

Pitcher: Derecho

AÑO	EQUIPO	PCLA	G	P	PCT	J	JI	JC	CJ	JS	IP	HA	CA	CL	BB	SO	HLD	WHIP
2022	TAB-VER	5.86	2	2	.500	27	7	0	0	1	50.2	57	35	33	28	42	6	1.67
2023	VER-PUE	3.69	3	3	.500	43	0	0	0	11	46.1	44	20	19	20	40	1	1.38
<b>Totales:</b>	<b>2</b>	<b>4.82</b>	<b>5</b>	<b>5</b>	<b>.500</b>	<b>70</b>	<b>7</b>	<b>0</b>	<b>0</b>	<b>12</b>	<b>97.0</b>	<b>101</b>	<b>55</b>	<b>52</b>	<b>48</b>	<b>82</b>	<b>7</b>	<b>1.54</b>

# LANZADORES ACTIVOS TEMPORADA 2023

## ALCÁNTAR, JESÚS

Jesús Adrián Alcántar Moreno (Nació: Los Mochis, Sinaloa, marzo 5, 1994)

Pitcher: Derecho

AÑO	EQUIPO	PCLA	G	P	PCT	J	JI	JC	CJ	JS	IP	HA	CA	CL	BB	SO	HLD	WHIP
2017	DURANGO	7.61	0	4	.000	13	5	0	0	0	36.2	56	31	31	11	11	1	1.82
2018.1	DURANGO	5.93	2	2	.500	19	0	0	0	0	27.1	28	19	18	13	18	0	1.50
2018.2	DURANGO	5.56	0	1	.000	17	0	0	0	0	22.2	22	14	14	11	8	0	1.45
2019	DURANGO	8.40	0	0	.000	30	0	0	0	0	30.0	49	31	28	16	20	1	2.17
2021	DURANGO	3.49	0	2	.000	22	1	0	0	1	28.1	25	11	11	14	13	4	1.37
2022	DGO-VER	8.14	0	3	.000	15	4	0	0	0	24.1	39	27	22	13	11	0	2.13
2023	CAMPECHE	6.61	0	0	.000	28	0	0	0	0	31.1	41	26	23	10	19	0	1.62
<b>Totales:</b>	<b>6</b>	<b>6.52</b>	<b>2</b>	<b>12</b>	<b>.143</b>	<b>144</b>	<b>10</b>	<b>0</b>	<b>0</b>	<b>1</b>	<b>202.2</b>	<b>260</b>	<b>159</b>	<b>147</b>	<b>88</b>	<b>100</b>	<b>6</b>	<b>1.71</b>

## ALEXANDER, GARRETT

Garrett Michael Tyler Alexander (Nació: Spring, Texas, EUA, mayo 21, 1996)

Pitcher: Derecho

AÑO	EQUIPO	PCLA	G	P	PCT	J	JI	JC	CJ	JS	IP	HA	CA	CL	BB	SO	HLD	WHIP
2023	TIGRES QR	5.31	0	0	.000	14	0	0	0	0	20.1	18	13	12	14	13	1	1.23
<b>Totales:</b>	<b>1</b>	<b>5.31</b>	<b>0</b>	<b>0</b>	<b>.000</b>	<b>14</b>	<b>0</b>	<b>0</b>	<b>0</b>	<b>0</b>	<b>20.1</b>	<b>18</b>	<b>13</b>	<b>12</b>	<b>14</b>	<b>13</b>	<b>1</b>	<b>1.23</b>

## ALEXANDER, TYLER

Tyler Jerome Alexander (Nació: Tampa, Florida, EUA, septiembre 22, 1991)

Pitcher: Zurdo

AÑO	EQUIPO	PCLA	G	P	PCT	J	JI	JC	CJ	JS	IP	HA	CA	CL	BB	SO	HLD	WHIP
2018.2	TIGRES QR	3.81	4	3	.571	9	9	0	0	0	54.1	52	26	23	15	48	0	1.23
2022	TIJUANA	5.47	4	1	.800	11	11	0	0	0	51.0	58	32	31	17	50	0	1.47
2023	SALTILLO	2.16	3	1	.750	6	6	0	0	0	33.1	29	10	8	1	24	0	0.90
<b>Totales:</b>	<b>3</b>	<b>4.02</b>	<b>11</b>	<b>5</b>	<b>.688</b>	<b>26</b>	<b>26</b>	<b>0</b>	<b>0</b>	<b>0</b>	<b>138.2</b>	<b>139</b>	<b>68</b>	<b>62</b>	<b>33</b>	<b>122</b>	<b>0</b>	<b>1.24</b>

## ALMEIDA, ADRIÁN

Adrián José Almeida Mendoza (Nació: Puerto Cabello, Venezuela, febrero 25, 1995)

Pitcher: Zurdo

AÑO	EQUIPO	PCLA	G	P	PCT	J	JI	JC	CJ	JS	IP	HA	CA	CL	BB	SO	HLD	WHIP
2022	SLT-CAM	6.39	0	3	.000	11	5	0	0	0	25.1	29	25	18	21	22	0	1.97
2023	OAXACA	4.95	0	2	.000	13	2	0	0	1	20.0	23	13	11	13	8	1	1.80
<b>Totales:</b>	<b>2</b>	<b>5.75</b>	<b>0</b>	<b>5</b>	<b>.000</b>	<b>24</b>	<b>7</b>	<b>0</b>	<b>0</b>	<b>1</b>	<b>45.1</b>	<b>52</b>	<b>38</b>	<b>29</b>	<b>34</b>	<b>30</b>	<b>1</b>	<b>1.89</b>

## ALMENGÓ, DIÓGENES

Diógenes Almengó Espinal (Nació: Santiago, República Dominicana, junio 2, 1995)

Pitcher: Derecho

AÑO	EQUIPO	PCLA	G	P	PCT	J	JI	JC	CJ	JS	IP	HA	CA	CL	BB	SO	HLD	WHIP
2023	GDL	9.90	0	1	.000	12	0	0	0	4	10.0	17	11	11	3	6	0	2.00
<b>Totales:</b>	<b>1</b>	<b>9.90</b>	<b>0</b>	<b>1</b>	<b>.000</b>	<b>12</b>	<b>0</b>	<b>0</b>	<b>0</b>	<b>4</b>	<b>10.0</b>	<b>17</b>	<b>11</b>	<b>11</b>	<b>3</b>	<b>6</b>	<b>0</b>	<b>2.00</b>

## ALVARADO, SAMUEL

Samuel Alvarado Puente (Nació: Hidalgo, Texas, EUA, junio 30, 1994)

Pitcher: Derecho

AÑO	EQUIPO	PCLA	G	P	PCT	J	JI	JC	CJ	JS	IP	HA	CA	CL	BB	SO	HLD	WHIP
2022	PUEBLA	3.21	3	3	.500	34	1	0	0	0	33.2	26	13	12	16	39	5	1.24
2023	PUEBLA	5.50	1	0	1.000	36	0	0	0	0	34.1	41	21	21	14	41	3	1.60
<b>Totales:</b>	<b>2</b>	<b>4.37</b>	<b>4</b>	<b>3</b>	<b>.571</b>	<b>70</b>	<b>1</b>	<b>0</b>	<b>0</b>	<b>0</b>	<b>68.0</b>	<b>67</b>	<b>34</b>	<b>33</b>	<b>30</b>	<b>80</b>	<b>8</b>	<b>1.43</b>

## ÁLVAREZ, HENDERSON

Henderson Javier Álvarez (Nació: Valencia, Venezuela, abril 18, 1990)

Pitcher: Derecho

AÑO	EQUIPO	PCLA	G	P	PCT	J	JI	JC	CJ	JS	IP	HA	CA	CL	BB	SO	HLD	WHIP
2018.1	TIGRES QR	2.61	6	1	.857	11	10	<b>1</b>	0	0	62.0	56	19	18	14	33	0	1.13
2018.2	TIGRES QR	4.60	3	4	.429	9	9	<b>1</b>	0	0	58.2	69	32	30	30	10	0	1.34
2019	TIGRES QR	3.12	4	2	.667	6	6	2	0	0	34.2	44	13	12	12	5	0	1.41

CONTINUA

**ÁLVAREZ, HENDERSON**

Henderson Javier Álvarez (Nació: Valencia, Venezuela, abril 18, 1990) Pitcher: Derecho

AÑO	EQUIPO	PCLA	G	P	PCT	J	JI	JC	CJ	JS	IP	HA	CA	CL	BB	SO	HLD	WHIP
2022	YUCATÁN	4.43	7	4	.636	17	17	1	0	0	91.1	114	52	45	14	43	0	1.40
2023	YUCATÁN	3.68	6	4	.600	15	15	0	0	0	78.1	92	35	32	12	38	0	1.32
<b>Totales:</b>	<b>4</b>	<b>3.79</b>	<b>26</b>	<b>15</b>	<b>.634</b>	<b>58</b>	<b>57</b>	<b>5</b>	<b>0</b>	<b>0</b>	<b>325.0</b>	<b>375</b>	<b>151</b>	<b>137</b>	<b>82</b>	<b>129</b>	<b>0</b>	<b>1.41</b>

**ANGUAMEA, NÉSTOR**

Néstor Abraham Anguamea Serna (Nació: Ciudad Obregón, Sonora, marzo 11, 2000) Pitcher: Derecho

AÑO	EQUIPO	PCLA	G	P	PCT	J	JI	JC	CJ	JS	IP	HA	CA	CL	BB	SO	HLD	WHIP
2019	LAGUNA	4.50	1	0	1.000	5	0	0	0	0	6.0	6	3	3	2	4	0	1.33
2021	LAGUNA	13.50	0	0	.000	6	0	0	0	0	6.2	10	11	10	7	3	0	2.55
2022	GDL	6.70	0	3	.000	22	6	0	0	0	45.2	62	41	34	27	34	1	1.95
2023	GDL	6.07	0	0	.000	19	4	0	0	0	29.2	44	21	20	15	25	1	1.98
<b>Totales:</b>	<b>4</b>	<b>6.85</b>	<b>1</b>	<b>3</b>	<b>.250</b>	<b>52</b>	<b>10</b>	<b>0</b>	<b>0</b>	<b>0</b>	<b>88.0</b>	<b>122</b>	<b>76</b>	<b>67</b>	<b>51</b>	<b>66</b>	<b>2</b>	<b>1.97</b>

**ANGÜIS, ARMANDO**

Jesús Armando Angüis Ortega (Nació: Navojoa, Sonora, noviembre 25, 2000) Pitcher: Derecho

AÑO	EQUIPO	PCLA	G	P	PCT	J	JI	JC	CJ	JS	IP	HA	CA	CL	BB	SO	HLD	WHIP
2021	OAXACA	9.53	1	0	1.000	11	0	0	0	0	11.1	16	12	12	7	12	0	2.03
2023	OAXACA	5.00	0	0	.000	7	0	0	0	0	9.0	13	8	5	4	3	0	1.89
<b>Totales:</b>	<b>2</b>	<b>7.52</b>	<b>1</b>	<b>0</b>	<b>1.000</b>	<b>18</b>	<b>0</b>	<b>0</b>	<b>0</b>	<b>0</b>	<b>20.1</b>	<b>29</b>	<b>20</b>	<b>17</b>	<b>11</b>	<b>15</b>	<b>0</b>	<b>1.96</b>

**ANTONE, NATE**

Nathan David Antone Marhefka (Nació: Pittsburgh, Pensilvania, EUA, julio 15, 1991) Pitcher: Derecho

AÑO	EQUIPO	PCLA	G	P	PCT	J	JI	JC	CJ	JS	IP	HA	CA	CL	BB	SO	HLD	WHIP
2022	DOS LAREDOS	4.20	5	2	.714	21	12	0	0	0	55.2	62	27	26	28	57	1	1.62
2023	DOS LAREDOS	3.22	6	3	.667	25	11	0	0	0	64.1	61	26	23	25	66	4	1.33
<b>Totales:</b>	<b>2</b>	<b>3.68</b>	<b>11</b>	<b>5</b>	<b>.688</b>	<b>46</b>	<b>23</b>	<b>0</b>	<b>0</b>	<b>0</b>	<b>120.0</b>	<b>123</b>	<b>53</b>	<b>49</b>	<b>53</b>	<b>123</b>	<b>5</b>	<b>1.47</b>

**ARAIZA, ARMANDO**

Jesús Armando Araiza Romero (Nació: Magdalena de Kino, Sonora, junio 19, 1993) Pitcher: Derecho

AÑO	EQUIPO	PCLA	G	P	PCT	J	JI	JC	CJ	JS	IP	HA	CA	CL	BB	SO	HLD	WHIP
2021	MÉXICO	4.80	0	1	.000	15	0	0	0	0	15.0	24	10	8	5	10	1	1.93
2022	MEX-AGS	10.57	1	0	1.000	17	0	0	0	0	15.1	24	23	18	7	18	0	2.02
2023	MEX	6.38	0	0	.000	19	0	0	0	0	18.1	28	16	13	4	14	1	1.74
<b>Totales:</b>	<b>3</b>	<b>7.21</b>	<b>1</b>	<b>1</b>	<b>.500</b>	<b>51</b>	<b>0</b>	<b>0</b>	<b>0</b>	<b>0</b>	<b>48.2</b>	<b>76</b>	<b>49</b>	<b>39</b>	<b>16</b>	<b>42</b>	<b>2</b>	<b>1.89</b>

**ARAUJO, OMAR**

Omar Alfonso Araujo Rocha (Nació: Guasave, Sinaloa, febrero 7, 1999) Pitcher: Derecho

AÑO	EQUIPO	PCLA	G	P	PCT	J	JI	JC	CJ	JS	IP	HA	CA	CL	BB	SO	HLD	WHIP
2023	LAGUNA	7.13	0	0	.000	14	1	0	0	0	17.2	23	15	14	10	12	0	1.86
<b>Totales:</b>	<b>1</b>	<b>7.13</b>	<b>0</b>	<b>0</b>	<b>.000</b>	<b>14</b>	<b>1</b>	<b>0</b>	<b>0</b>	<b>0</b>	<b>17.2</b>	<b>23</b>	<b>15</b>	<b>14</b>	<b>10</b>	<b>12</b>	<b>0</b>	<b>1.86</b>

**ARO, JONATHAN**

Jonathan Arturo Aro Román (Nació: La Vega, República Dominicana, octubre 10, 1990) Pitcher: Derecho

AÑO	EQUIPO	PCLA	G	P	PCT	J	JI	JC	CJ	JS	IP	HA	CA	CL	BB	SO	HLD	WHIP
2021	OAX-GDL	4.88	4	2	.667	26	0	0	0	1	24.0	31	15	13	6	22	4	1.54
2023	GUADALAJARA	2.51	4	2	.667	46	0	0	0	15	46.2	43	13	13	13	44	3	1.20
<b>Totales:</b>	<b>2</b>	<b>4.87</b>	<b>8</b>	<b>4</b>	<b>.667</b>	<b>72</b>	<b>0</b>	<b>0</b>	<b>0</b>	<b>16</b>	<b>70.2</b>	<b>74</b>	<b>28</b>	<b>26</b>	<b>19</b>	<b>66</b>	<b>7</b>	<b>1.31</b>

# LANZADORES ACTIVOS TEMPORADA 2023

## ARREDONDO, ÉDGAR

Édgar Isaac Arredondo Guzmán (Nació: Culiacán, Sinaloa, mayo 16, 1997)

Pitcher: Derecho

AÑO	EQUIPO	PCLA	G	P	PCT	J	J1	JC	CJ	JS	IP	HA	CA	CL	BB	SO	HLD	WHIP
2013	TIGRES QR	0.00	0	0	.000	1	1	0	0	0	2.0	1	0	0	1	0	0	1.00
2023	MONCLOVA	4.73	6	1	.857	13	11	0	0	0	53.1	72	31	28	14	24	0	1.61
<b>Totales:</b>	<b>2</b>	<b>4.55</b>	<b>6</b>	<b>1</b>	<b>.857</b>	<b>14</b>	<b>12</b>	<b>0</b>	<b>0</b>	<b>0</b>	<b>55.1</b>	<b>73</b>	<b>31</b>	<b>28</b>	<b>15</b>	<b>24</b>	<b>0</b>	<b>1.59</b>

## ARREDONDO, FELIPE

Felipe Alonso Arredondo Sarabia (Nació: Culiacán, Sinaloa, octubre 4, 1986)

Pitcher: Derecho

AÑO	EQUIPO	PCLA	G	P	PCT	J	J1	JC	CJ	JS	IP	HA	CA	CL	BB	SO	HLD	WHIP
2008	TIGRES QR	6.75	0	1	.000	11	1	0	0	0	14.2	12	11	11	6	10	0	1.23
2009	TIGRES QR	3.90	8	3	.727	60	0	0	0	0	57.2	52	27	25	17	35	13	1.20
2010	TIGRES QR	3.81	4	2	.667	54	0	0	0	0	54.1	49	27	23	25	39	13	1.36
2011	TIG QR-LAG	6.02	1	0	1.000	45	0	0	0	0	43.1	64	32	29	14	29	5	1.80
2012	LAGUNA	4.42	5	2	.714	58	0	0	0	0	59.0	57	30	29	15	47	8	1.22
2013	LAG-TAB	9.95	0	1	.000	11	0	0	0	0	12.2	21	14	14	8	3	2	2.29
2014	LAGUNA	5.37	5	2	.714	39	5	0	0	0	70.1	77	48	42	24	50	8	1.44
2015	LAGUNA	5.01	8	10	.444	22	22	1	0	0	120.1	162	68	67	23	78	0	1.54
2016	LAGUNA	3.36	7	5	.583	37	8	0	0	1	77.2	71	30	29	22	62	8	1.20
2017	LAGUNA	5.26	2	2	.500	44	8	0	0	0	75.1	89	49	44	27	58	10	1.54
2018.1	LAG-YUC	3.58	3	1	.750	30	1	0	0	0	32.2	31	13	13	10	26	4	1.26
2018.2	YUCATÁN	5.60	3	1	.750	18	1	0	0	0	27.1	27	17	17	12	19	0	1.43
2019	SAL-TIG	3.80	4	3	.571	43	2	0	0	0	64.0	60	32	27	23	49	3	1.30
2021	TIGRES QR	3.15	7	0	1.000	28	1	0	0	0	40.0	34	14	14	15	22	4	1.23
2022	TIGRES QR	6.10	4	3	.571	36	0	0	0	0	38.1	48	27	26	12	17	8	1.57
2023	TIGRES QR	3.05	1	2	.333	39	0	0	0	0	41.1	29	21	14	18	17	10	1.13
<b>Totales:</b>	<b>15</b>	<b>4.60</b>	<b>62</b>	<b>38</b>	<b>.620</b>	<b>575</b>	<b>49</b>	<b>1</b>	<b>0</b>	<b>1</b>	<b>829.0</b>	<b>883</b>	<b>460</b>	<b>424</b>	<b>271</b>	<b>561</b>	<b>96</b>	<b>1.39</b>

## ÁVALOS, GABINO

Gabino Abraham Ávalos Preciado (Nació: Hermosillo, Sonora, agosto 15, 1994)

Pitcher: Zurdo

AÑO	EQUIPO	PCLA	G	P	PCT	J	J1	JC	CJ	JS	IP	HA	CA	CL	BB	SO	HLD	WHI
2013	ÁGUILA-VER	0.00	0	0	.000	2	0	0	0	0	3.0	2	0	0	2	3	0	1.33
2016	ÁGUILA-VER	5.40	0	0	.000	2	0	0	0	0	1.2	3	1	1	2	2	0	3.00
2018.1	DOS LAREDOS	27.00	0	0	.000	4	0	0	0	0	1.0	2	4	3	3	1	0	5.00
2019	DOS LAREDOS	9.00	0	0	.000	17	1	0	0	0	22.0	26	22	22	21	27	0	2.14
2022	DOS LAREDOS	5.12	3	2	.600	15	13	0	0	0	51.0	61	35	29	24	41	0	1.67
2023	LAR-TIG	5.51	0	2	.000	7	4	0	0	0	16.1	20	13	10	9	15	0	1.77
<b>Totales:</b>	<b>6</b>	<b>6.16</b>	<b>3</b>	<b>4</b>	<b>.429</b>	<b>47</b>	<b>18</b>	<b>0</b>	<b>0</b>	<b>0</b>	<b>95.0</b>	<b>114</b>	<b>75</b>	<b>65</b>	<b>61</b>	<b>89</b>	<b>0</b>	<b>1.84</b>

## ÁVILA, ANDRÉS

Andrés Ávila Navarro (Nació: Guaymas, Sonora, junio 20, 1990)

Pitcher: Derecho

AÑO	EQUIPO	PCLA	G	P	PCT	J	J1	JC	CJ	JS	IP	HA	CA	CL	BB	SO	HLD	WHIP
2010	TIGRES QR	4.43	1	1	.500	16	0	0	0	0	20.1	21	11	10	5	8	1	1.28
2017	YUCATÁN	6.75	1	0	1.000	8	0	0	0	0	6.2	10	5	5	5	2	0	2.25
2018.1	YUCATÁN	3.90	4	2	.667	31	0	0	0	0	27.2	28	16	12	8	30	12	1.30
2018.2	YUCATÁN	5.28	3	1	.750	22	0	0	0	0	15.1	21	12	9	8	15	4	1.89
2019	YUCATÁN	3.38	3	1	.750	59	0	0	0	3	56.0	48	23	21	16	49	12	1.14
2022	YUCATÁN	0.00	0	0	.000	1	0	0	0	0	1.0	3	0	0	0	1	0	3.00
2023	YUC-TIJ	3.48	0	0	.000	20	0	0	0	0	20.2	24	11	8	10	12	1	1.64
<b>Totales:</b>	<b>6</b>	<b>3.96</b>	<b>12</b>	<b>5</b>	<b>.706</b>	<b>157</b>	<b>0</b>	<b>0</b>	<b>0</b>	<b>3</b>	<b>147.2</b>	<b>155</b>	<b>78</b>	<b>65</b>	<b>52</b>	<b>117</b>	<b>30</b>	<b>1.40</b>



**BÁEZ, MANUEL**

Manuel Rodolfo Báez Cuéllar (Nació: Monterrey, Nuevo León, mayo 20, 1988)

Pitcher: Derecho

AÑO	EQUIPO	PCLA	G	P	PCT	J	J1	JC	CJ	JS	IP	HA	CA	CL	BB	SO	HLD	WHIP
2009	MINATITLÁN	9.25	0	1	.000	23	1	0	0	0	24.1	42	30	25	15	9	0	2.34
2011	MINATITLÁN	3.15	2	1	.667	42	0	0	0	1	40.0	45	20	14	23	18	8	1.70
2012	MINATITLÁN	4.43	0	3	.000	45	0	0	0	0	40.2	52	23	20	15	36	3	1.65
2013	MINATITLÁN	2.79	2	1	.667	41	0	0	0	0	38.2	41	18	12	12	16	6	1.37
2014	MONCLOVA	10.13	0	0	.000	5	0	0	0	0	5.1	12	6	6	11	10	1	2.63
2015	MONCLOVA	0.00	0	0	.000	4	1	0	0	0	10.2	4	0	0	0	9	0	0.38
2016	MVA-AGS	4.50	2	1	.667	43	2	0	0	1	46.0	59	29	23	18	27	3	1.67
2017	PUE-TIG	3.32	3	3	.500	41	0	0	0	1	40.2	32	19	15	7	37	5	0.96
2018.1	TIGRES QR	6.19	1	0	1.000	18	0	0	0	0	16.0	19	11	11	4	8	6	1.44
2018.2	TIGRES QR	7.88	0	1	.000	9	0	0	0	0	8.0	11	7	7	2	8	0	1.63
2019	LAGUNA	9.00	0	0	.000	1	0	0	0	0	1.0	2	1	1	0	0	0	2.00
2021	LAGUNA	4.44	2	1	.667	28	0	0	0	0	26.1	33	16	13	9	12	7	1.59
2022	LAGUNA	3.82	1	0	1.000	28	0	0	0	0	33.0	43	23	14	10	22	0	1.61
2023	LAGUNA	8.82	2	2	.500	17	0	0	0	0	16.1	25	17	16	10	6	0	2.14
<b>Totales:</b>	<b>13</b>	<b>4.59</b>	<b>15</b>	<b>14</b>	<b>.517</b>	<b>345</b>	<b>4</b>	<b>0</b>	<b>0</b>	<b>3</b>	<b>347.0</b>	<b>420</b>	<b>220</b>	<b>177</b>	<b>136</b>	<b>218</b>	<b>39</b>	<b>1.60</b>

**BALAGUER, JESÚS**

Jesús Adriel Balaguer Blanco (Nació: La Habana, Cuba, agosto 12, 1993)

Pitcher: Derecho

AÑO	EQUIPO	PCLA	G	P	PCT	J	J1	JC	CJ	JS	IP	HA	CA	CL	BB	SO	HLD	WHIP
2023	MTY-AGS	16.20	2	2	.500	9	0	0	0	0	6.2	15	13	12	7	6	4	3.30
<b>Totales:</b>	<b>1</b>	<b>16.20</b>	<b>2</b>	<b>2</b>	<b>.500</b>	<b>9</b>	<b>0</b>	<b>0</b>	<b>0</b>	<b>0</b>	<b>6.2</b>	<b>15</b>	<b>13</b>	<b>12</b>	<b>7</b>	<b>6</b>	<b>4</b>	<b>3.30</b>

**BARRADAS, ARTURO**

Arturo Barradas Cubillos (Nació: Minatitlán, Veracruz, agosto 10, 1987)

Pitcher: Zurdo

AÑO	EQUIPO	PCLA	G	P	PCT	J	J1	JC	CJ	JS	IP	HA	CA	CL	BB	SO	HLD	WHIP
2007	TIGRES QR	5.40	1	4	.200	40	1	0	0	0	41.2	43	30	25	17	14	4	1.44
2008	TIGRES QR	0.00	0	0	.000	6	0	0	0	0	7.2	4	0	0	2	4	0	0.78
2009	TIGRES QR	2.44	6	1	.857	24	14	0	0	0	81.0	85	30	22	28	37	1	1.40
2010	TIGRES QR	5.46	8	5	.615	19	19	0	0	0	94.0	132	63	57	34	41	0	1.77
2011	TIGRES QR	6.75	0	1	.000	19	2	0	0	0	25.1	35	20	19	4	10	4	1.54
2012	TIGRES QR	3.86	0	0	.000	7	0	0	0	0	2.1	4	1	1	1	2	0	2.14
2013	TIGRES QR	4.96	1	1	.500	30	0	0	0	0	16.1	17	9	9	9	10	7	1.59
2014	TIGRES QR	3.22	5	2	.714	57	4	0	0	0	50.1	43	26	18	21	24	14	1.27
2015	TIGRES QR	2.18	1	0	1.000	57	0	0	0	2	33.0	27	10	8	10	25	18	1.12
2016	PUE-ÁGUILA-VER	5.40	4	2	.667	37	6	0	0	1	46.2	74	40	28	15	26	8	1.91
2017	MONCLOVA	2.77	4	0	1.000	47	0	0	0	0	48.2	43	17	15	13	40	18	1.15
2018.1	MONCLOVA	6.30	1	0	1.000	27	0	0	0	0	20.0	28	14	14	10	16	8	1.90
2018.2	MONCLOVA	3.45	2	0	1.000	19	0	0	0	0	15.2	23	7	6	7	11	2	2.05
2019	MVA-TIJ-PUE	6.81	2	1	.666	54	0	0	0	0	34.1	50	31	26	11	29	11	1.78
2021	PUEBLA	7.50	0	3	.000	25	0	0	0	0	18.0	26	16	15	14	8	6	2.22
2022	VERACRUZ	3.38	1	1	.500	36	0	0	0	0	29.1	34	15	11	6	15	5	1.36
2023	VERACRUZ	7.71	1	1	.500	16	0	0	0	0	14.0	16	12	12	5	4	1	1.50
<b>Totales:</b>	<b>16</b>	<b>4.45</b>	<b>37</b>	<b>22</b>	<b>.627</b>	<b>520</b>	<b>46</b>	<b>0</b>	<b>0</b>	<b>3</b>	<b>578.1</b>	<b>684</b>	<b>341</b>	<b>286</b>	<b>207</b>	<b>316</b>	<b>107</b>	<b>1.54</b>

**BARRAZA, ALEJANDRO**

Alejandro Barraza Flores (Nació: Guaymas, Sonora, octubre 25, 1990)

Pitcher: Derecho

AÑO	EQUIPO	PCLA	G	P	PCT	J	J1	JC	CJ	JS	IP	HA	CA	CL	BB	SO	HLD	WHIP
2012	MÉXICO	6.86	0	3	.000	8	3	0	0	0	19.2	25	16	15	8	15	0	1.68
2013	MÉXICO	18.00	0	0	.000	2	0	0	0	0	3.0	9	6	6	1	1	0	3.33
2014	OAXACA	6.07	5	2	.714	35	1	0	0	0	56.1	73	39	38	24	48	1	1.72

CONTINÚA

# LANZADORES ACTIVOS TEMPORADA 2023

## BARRAZA, ALEJANDRO

CONTINÚA

Alejandro Barraza Flores (Nació: Guaymas, Sonora, octubre 25, 1990)

Pitcher: Derecho

AÑO	EQUIPO	PCLA	G	P	PCT	J	JI	JC	CJ	JS	IP	HA	CA	CL	BB	SO	HLD	WHIP
2015	OAXACA	3.65	4	0	1.000	49	2	0	0	0	61.2	65	25	25	24	40	7	1.44
2016	OAXACA	2.83	2	0	1.000	57	0	0	0	0	41.1	30	16	13	18	26	18	1.16
2017	OAXACA	5.23	5	4	.556	47	0	0	0	9	51.2	62	30	30	24	33	1	1.66
2018.1	TABASCO	3.60	2	1	.667	26	0	0	0	1	20.0	20	8	8	6	11	6	1.30
2018.2	TABASCO	5.66	1	3	.250	23	0	0	0	0	20.2	24	13	13	9	19	5	1.60
2019	DOS LAREDOS	1.86	1	1	.500	22	0	0	0	0	19.1	17	5	4	5	16	6	1.14
2021	DOS LAREDOS	4.88	3	1	.750	25	1	0	0	0	31.1	40	19	17	9	24	1	1.56
2022	DOS LAREDOS	2.45	4	0	1.000	29	0	0	0	0	25.2	23	11	7	5	25	3	1.09
2023	DOS LAREDOS	1.53	4	2	.667	33	0	0	0	1	35.1	23	7	6	9	26	0	0.90
<b>Totales:</b>	<b>11</b>	<b>4.24</b>	<b>31</b>	<b>17</b>	<b>.646</b>	<b>356</b>	<b>7</b>	<b>0</b>	<b>0</b>	<b>11</b>	<b>386.0</b>	<b>411</b>	<b>195</b>	<b>182</b>	<b>142</b>	<b>284</b>	<b>48</b>	<b>1.43</b>

## BARRAZA, JESÚS

Jesús Gregorio Barraza Aramburo (Nació: Mazatlán, Sinaloa, noviembre 3, 1990)

Pitcher: Derecho

AÑO	EQUIPO	PCLA	G	P	PCT	J	JI	JC	CJ	JS	IP	HA	CA	CL	BB	SO	HLD	WHIP
2012	ÁGUILA-VER	3.67	0	1	.000	26	0	0	0	0	27.0	22	11	11	13	31	2	1.30
2013	ÁGUILA-VER	4.21	5	4	.556	52	0	0	0	0	47.0	35	23	22	19	53	8	1.15
2014	YUC-CDC	3.02	7	3	.700	52	1	0	0	0	59.2	52	23	20	29	50	6	1.36
2015	TIGRES QR	5.77	3	0	1.000	38	0	0	0	0	39.0	43	25	25	21	19	10	1.64
2016	YUCATÁN	3.51	3	1	.750	46	0	0	0	1	41.0	33	16	16	13	27	13	1.12
2017	YUCATÁN	2.15	3	0	1.000	50	0	0	0	2	50.1	36	12	12	15	35	13	1.01
2018.1	YUCATÁN	1.59	4	0	1.000	22	0	0	0	0	22.2	10	4	4	12	7	2	0.97
2018.2	YUC-MTY	4.72	3	0	1.000	29	0	0	0	0	26.2	23	14	14	15	13	2	1.43
2019	MTY-DGO	3.28	7	0	.250	51	0	0	0	0	49.1	33	18	18	27	20	5	2.14
2021	VERACRUZ	3.48	3	2	.600	32	0	0	0	0	31.0	26	12	12	13	23	3	1.26
2022	VERACRUZ	6.75	1	2	.333	36	0	0	0	0	30.2	34	23	23	17	24	5	1.66
2023	VER-SLT	2.96	2	1	.667	25	1	0	0	0	27.1	29	9	9	13	19	3	1.53
<b>Totales:</b>	<b>11</b>	<b>3.70</b>	<b>41</b>	<b>14</b>	<b>.745</b>	<b>459</b>	<b>2</b>	<b>0</b>	<b>0</b>	<b>3</b>	<b>451.2</b>	<b>376</b>	<b>190</b>	<b>186</b>	<b>207</b>	<b>321</b>	<b>72</b>	<b>1.29</b>

## BARREDA, MANNY

Manuel Antonio Barreda Torres (Nació: Prescott, Arizona, EUA, octubre 8, 1988)

Pitcher: Derecho

AÑO	EQUIPO	PCLA	G	P	PCT	J	JI	JC	CJ	JS	IP	HA	CA	CL	BB	SO	HLD	WHIP
2015	TIJUANA	15.43	0	0	.000	3	0	0	0	0	2.1	4	4	4	2	3	1	2.57
2016	TIJUANA	3.50	2	1	.667	25	0	0	0	1	54.0	42	21	21	24	54	0	1.22
2017	TIJUANA	4.06	4	7	.364	18	17	1	1	0	93.0	86	46	42	34	89	0	1.29
2018.1	TIJUANA	4.40	4	1	.800	10	9	0	0	0	43.0	45	23	21	15	33	0	1.40
2018.2	TIJUANA	7.36	0	0	.000	7	1	0	0	1	11.0	11	9	9	6	8	0	1.55
2019	TIJUANA	4.40	8	3	.727	23	21	0	0	0	104.1	116	56	51	42	95	0	1.51
2022	TIJUANA	4.28	7	3	.700	17	17	2	0	0	88.1	62	43	42	41	102	0	<b>1.17</b>
2023	TIJUANA	5.28	6	5	.545	18	18	0	0	0	92.0	96	59	54	41	99	0	1.49
<b>Totales:</b>	<b>7</b>	<b>4.50</b>	<b>31</b>	<b>20</b>	<b>.608</b>	<b>121</b>	<b>83</b>	<b>3</b>	<b>1</b>	<b>2</b>	<b>488.0</b>	<b>462</b>	<b>261</b>	<b>244</b>	<b>205</b>	<b>483</b>	<b>1</b>	<b>1.37</b>

## BARRETT, JAKE

Jake Dalton Barrett (Nació: Upland, California, EUA, julio 22, 1991)

Pitcher: Derecho

AÑO	EQUIPO	PCLA	G	P	PCT	J	JI	JC	CJ	JS	IP	HA	CA	CL	BB	SO	HLD	WHIP
2021	MONCLOVA	0.00	1	0	.000	2	0	0	0	0	2.0	1	0	0	0	4	0	0.50
2023	MONCLOVA	5.51	3	3	.500	31	0	0	0	2	32.2	37	21	20	7	30	5	1.34
<b>Totales:</b>	<b>2</b>	<b>5.19</b>	<b>4</b>	<b>3</b>	<b>.571</b>	<b>33</b>	<b>0</b>	<b>0</b>	<b>0</b>	<b>2</b>	<b>34.2</b>	<b>38</b>	<b>21</b>	<b>20</b>	<b>7</b>	<b>34</b>	<b>5</b>	<b>1.29</b>

**BARRÓN, RAÚL**

Raúl Enrique Barrón Montejano (Nació: Santa Lucía, Coahuila, abril 4, 1986)

Pitcher: Derecho

AÑO	EQUIPO	PCLA	G	P	PCT	J	Jl	Jc	Cj	Js	IP	HA	CA	CL	BB	SO	HLD	WHIP
2012	TIGRES QR	3.38	2	1	.667	51	0	0	0	0	50.2	43	20	19	20	35	9	1.24
2013	TIGRES QR	6.09	2	2	.500	36	0	0	0	0	34.0	48	23	23	16	26	5	1.88
2014	TIG-MVA	4.72	9	2	.818	53	0	0	0	2	47.2	52	29	25	19	28	12	1.50
2015	MONCLOVA	3.06	3	2	.600	61	0	0	0	0	53.0	44	22	18	17	34	20	1.15
2016	TIGRES QR	1.77	8	0	1.000	49	0	0	0	0	56.0	38	14	11	9	34	19	0.84
2017	TIGRES QR	1.76	3	1	.750	49	0	0	0	23	51.0	34	11	10	14	32	4	0.94
2018.1	TIGRES QR	3.91	0	1	.000	22	0	0	0	12	23.0	29	12	10	3	19	0	1.39
2018.2	TIGRES QR	2.29	0	0	.000	18	0	0	0	5	19.2	19	8	5	3	13	2	1.12
2019	TIGRES QR	6.15	0	4	.000	47	0	0	0	0	41.0	42	30	28	18	23	3	1.46
2021	TIGRES QR	2.93	0	0	.000	18	0	0	0	1	15.1	18	5	5	6	8	5	1.57
2022	TIGRES QR	5.46	1	4	.200	30	0	0	0	1	28.0	31	17	17	14	17	14	1.61
2023	TIGRES QR	3.13	1	2	.333	39	0	0	0	1	37.1	39	17	13	16	20	15	1.47
<b>Totales:</b>	<b>11</b>	<b>3.62</b>	<b>29</b>	<b>19</b>	<b>.604</b>	<b>473</b>	<b>0</b>	<b>0</b>	<b>0</b>	<b>45</b>	<b>456.2</b>	<b>437</b>	<b>208</b>	<b>184</b>	<b>155</b>	<b>289</b>	<b>108</b>	<b>1.29</b>

**BAUTISTA, GERSON**

Gerson Bautista (Nació: San Juan de la Maguana, República Dominicana, mayo 31, 1995)

Pitcher: Derecho

AÑO	EQUIPO	PCLA	G	P	PCT	J	Jl	Jc	Cj	Js	IP	HA	CA	CL	BB	SO	HLD	WHI
2021	MÉXICO	1.99	1	1	.500	22	0	0	0	2	22.2	17	5	5	7	27	10	1.06
2022	MEX-GDL	28.35	0	3	.000	9	0	0	0	0	6.2	16	22	21	11	5	1	4.05
2023	TIJ-MTY	3.18	1	1	.500	24	0	0	0	2	22.2	15	10	8	14	24	6	1.27
<b>Totales:</b>	<b>3</b>	<b>5.88</b>	<b>2</b>	<b>5</b>	<b>.286</b>	<b>55</b>	<b>0</b>	<b>0</b>	<b>0</b>	<b>4</b>	<b>52.0</b>	<b>48</b>	<b>37</b>	<b>34</b>	<b>32</b>	<b>56</b>	<b>17</b>	<b>1.54</b>

**BAUTISTA, WENDOLYN**

Wendolyn Bautista Morel (Nació: Yamasa, República Dominicana, marzo 27, 1993)

Pitcher: Derecho

AÑO	EQUIPO	PCLA	G	P	PCT	J	Jl	Jc	Cj	Js	IP	HA	CA	CL	BB	SO	HLD	WHIP
2021	DURANGO	3.00	5	2	.714	15	7	0	0	2	48.0	52	19	16	17	48	1	1.44
2022	DURANGO	7.44	3	8	.273	17	17	1	0	0	84.2	<b>129</b>	<b>77</b>	<b>70</b>	29	77	0	1.87
2023	DGO-LAR	3.46	2	1	.667	9	8	0	0	0	39.0	37	15	15	13	31	0	1.28
<b>Totales:</b>	<b>3</b>	<b>5.29</b>	<b>10</b>	<b>11</b>	<b>.476</b>	<b>41</b>	<b>32</b>	<b>1</b>	<b>0</b>	<b>2</b>	<b>171.2</b>	<b>218</b>	<b>111</b>	<b>101</b>	<b>59</b>	<b>156</b>	<b>1</b>	<b>1.61</b>

**BELÉN, CARLOS**

Carlos Reynaldo Belén Guante (Nació: Santo Domingo, República Dominicana, febrero 28, 1996)

Pitcher: Derecho

AÑO	EQUIPO	PCLA	G	P	PCT	J	Jl	Jc	Cj	Js	IP	HA	CA	CL	BB	SO	HLD	WHIP
2023	AGS-MTY	3.20	4	4	.500	38	0	0	0	8	39.1	35	15	14	12	30	4	1.19
<b>Totales:</b>	<b>1</b>	<b>3.20</b>	<b>4</b>	<b>4</b>	<b>.500</b>	<b>38</b>	<b>0</b>	<b>0</b>	<b>0</b>	<b>8</b>	<b>39.1</b>	<b>35</b>	<b>15</b>	<b>14</b>	<b>12</b>	<b>30</b>	<b>4</b>	<b>1.19</b>

**BENOIT, RODRIGO**

Rodrigo Antonio Benoit Martínez (Nació: Santiago, República Dominicana, febrero 23, 1994)

Pitcher: Derecho

AÑO	EQUIPO	PCLA	G	P	PCT	J	Jl	Jc	Cj	Js	IP	HA	CA	CL	BB	SO	HLD	WHIP
2023	DURANGO	3.99	4	3	.571	41	0	0	0	5	38.1	34	19	17	25	40	10	1.53
<b>Totales:</b>	<b>1</b>	<b>3.99</b>	<b>4</b>	<b>3</b>	<b>.571</b>	<b>41</b>	<b>0</b>	<b>0</b>	<b>0</b>	<b>5</b>	<b>38.1</b>	<b>34</b>	<b>19</b>	<b>17</b>	<b>25</b>	<b>40</b>	<b>10</b>	<b>1.53</b>

**BERMÚDEZ, GAEL**

Jesús Gael Bermúdez Alcaraz (Nació: Ciudad Obregón, Sonora, diciembre 3, 2004)

Pitcher: Derecho

AÑO	EQUIPO	PCLA	G	P	PCT	J	Jl	Jc	Cj	Js	IP	HA	CA	CL	BB	SO	HLD	WHIP
2023	TIGRES QR	0.00	0	0	.000	3	0	0	0	0	4.1	2	0	0	1	2	0	0.69
<b>Totales:</b>	<b>1</b>	<b>0.00</b>	<b>0</b>	<b>0</b>	<b>.000</b>	<b>3</b>	<b>0</b>	<b>0</b>	<b>0</b>	<b>0</b>	<b>4.1</b>	<b>2</b>	<b>0</b>	<b>0</b>	<b>1</b>	<b>2</b>	<b>0</b>	<b>0.69</b>

# LANZADORES ACTIVOS TEMPORADA 2023

## BLAIR, SETH

Seth Alan Blair (Nació: Rock Falls, Illinois, EUA, marzo 3, 1989)

Pitcher: Derecho

AÑO	EQUIPO	PCLA	G	P	PCT	J	J1	JC	CJ	JS	IP	HA	CA	CL	BB	SO	HLD	WHIP
2023	TIJUANA	2.70	0	0	.000	4	0	0	0	0	3.1	4	1	1	1	2	0	1.50
<b>Totales:</b>	<b>1</b>	<b>2.70</b>	<b>0</b>	<b>0</b>	<b>.000</b>	<b>4</b>	<b>0</b>	<b>0</b>	<b>0</b>	<b>0</b>	<b>3.1</b>	<b>4</b>	<b>1</b>	<b>1</b>	<b>1</b>	<b>2</b>	<b>0</b>	<b>1.50</b>

## BLANCO, LÁZARO

Lázaro Esteban Blanco Matos (Nació: Yara, Cuba, febrero 23, 1986)

Pitcher: Derecho

AÑO	EQUIPO	PCLA	G	P	PCT	J	J1	JC	CJ	JS	IP	HA	CA	CL	BB	SO	HLD	WHIP
2023	LEÓN	4.42	1	3	.250	14	14	0	0	0	71.1	65	37	35	40	42	0	1.47
<b>Totales:</b>	<b>1</b>	<b>4.42</b>	<b>1</b>	<b>3</b>	<b>.250</b>	<b>14</b>	<b>14</b>	<b>0</b>	<b>0</b>	<b>0</b>	<b>71.1</b>	<b>65</b>	<b>37</b>	<b>35</b>	<b>40</b>	<b>42</b>	<b>0</b>	<b>1.47</b>

## BLOCH, ESTEBAN

Esteban Hiram Bloch Real (Nació: Hermosillo, Sonora, agosto 6, 1999)

Pitcher: Derecho

AÑO	EQUIPO	PCLA	G	P	PCT	J	J1	JC	CJ	JS	IP	HA	CA	CL	BB	SO	HLD	WHIP
2019	OAXACA	9.53	1	0	1.000	2	2	0	0	0	5.2	7	6	6	3	3	0	1.76
2021	OAXACA	9.11	0	3	.000	13	4	0	0	0	27.2	42	30	28	11	14	0	1.92
2022	OAXACA	5.17	2	4	.333	28	1	0	0	1	47.0	53	28	27	18	30	1	1.51
2023	OAXACA	3.97	6	1	.857	35	6	0	0	2	59.0	69	31	26	23	37	5	1.56
<b>Totales:</b>	<b>4</b>	<b>5.61</b>	<b>9</b>	<b>8</b>	<b>.529</b>	<b>78</b>	<b>13</b>	<b>0</b>	<b>0</b>	<b>3</b>	<b>139.1</b>	<b>171</b>	<b>95</b>	<b>87</b>	<b>55</b>	<b>84</b>	<b>6</b>	<b>1.62</b>

## BORBOLLA, RIGOBERTO

Rigoberto Borbolla Lara (Nació: Los Mochis, Sinaloa, agosto 20, 2001)

Pitcher: Zurdo

AÑO	EQUIPO	PCLA	G	P	PCT	J	J1	JC	CJ	JS	IP	HA	CA	CL	BB	SO	HLD	WHIP
2023	TIGRES QR	54.00	0	0	.000	1	0	0	0	0	0.2	4	8	4	3	1	0	10.50
<b>Totales:</b>	<b>1</b>	<b>54.00</b>	<b>0</b>	<b>0</b>	<b>.000</b>	<b>1</b>	<b>0</b>	<b>0</b>	<b>0</b>	<b>0</b>	<b>0.2</b>	<b>4</b>	<b>8</b>	<b>4</b>	<b>3</b>	<b>1</b>	<b>0</b>	<b>10.50</b>

## BORDNER, SAM

Samuel Tristan Bordner (Nació: Columbus, Ohio, EUA, octubre 16, 1996)

Pitcher: Derecho

AÑO	EQUIPO	PCLA	G	P	PCT	J	J1	JC	CJ	JS	IP	HA	CA	CL	BB	SO	HLD	WHIP
2023	MEX-LAR	3.08	4	2	.667	42	0	0	0	0	38.0	34	14	13	17	35	12	1.34
<b>Totales:</b>	<b>1</b>	<b>3.08</b>	<b>4</b>	<b>2</b>	<b>.667</b>	<b>42</b>	<b>0</b>	<b>0</b>	<b>0</b>	<b>0</b>	<b>38.0</b>	<b>34</b>	<b>14</b>	<b>13</b>	<b>17</b>	<b>35</b>	<b>12</b>	<b>1.34</b>

## BRAVO, JOSÉ

José Luis Bravo Peñuelas (Nació: Tijuana, Baja California, junio 10, 1997)

Pitcher: Derecho

AÑO	EQUIPO	PCLA	G	P	PCT	J	J1	JC	CJ	JS	IP	HA	CA	CL	BB	SO	HLD	WHIP
2023	MÉXICO	0.00	0	0	.000	2	0	0	0	0	3.0	3	0	0	0	4	0	1.00
<b>Totales:</b>	<b>1</b>	<b>0.00</b>	<b>0</b>	<b>0</b>	<b>.000</b>	<b>2</b>	<b>0</b>	<b>0</b>	<b>0</b>	<b>0</b>	<b>3.0</b>	<b>3</b>	<b>0</b>	<b>0</b>	<b>0</b>	<b>4</b>	<b>0</b>	<b>1.00</b>

## BRENNAN, BRANDON

Brandon Sean Brennan (Nació: Mission Viejo, California, EUA, julio 26, 1991)

Pitcher: Derecho

AÑO	EQUIPO	PCLA	G	P	PCT	J	J1	JC	CJ	JS	IP	HA	CA	CL	BB	SO	HLD	WHIP
2022	DOS LAREDOS	0.00	2	0	1.000	3	2	0	0	0	10.0	4	1	0	2	7	0	0.60
2023	DOS LAREDOS	3.69	<b>11</b>	4	.733	19	<b>19</b>	<b>1</b>	0	0	97.2	105	45	40	32	59	0	1.40
<b>Totales:</b>	<b>2</b>	<b>3.34</b>	<b>13</b>	<b>4</b>	<b>.765</b>	<b>22</b>	<b>21</b>	<b>1</b>	<b>0</b>	<b>0</b>	<b>107.2</b>	<b>109</b>	<b>46</b>	<b>40</b>	<b>34</b>	<b>66</b>	<b>0</b>	<b>1.32</b>

## BROCA, JESÚS

Jesús Manuel Broca Vertiz (Nació: Villahermosa, Tabasco, octubre 16, 2003)

Pitcher: Zurdo

AÑO	EQUIPO	PCLA	G	P	PCT	J	J1	JC	CJ	JS	IP	HA	CA	CL	BB	SO	HLD	WHIP
2023	TABASCO	15.12	0	0	.000	8	0	0	0	0	8.1	15	14	14	9	10	0	2.88
<b>Totales:</b>	<b>1</b>	<b>15.12</b>	<b>0</b>	<b>0</b>	<b>.000</b>	<b>8</b>	<b>0</b>	<b>0</b>	<b>0</b>	<b>0</b>	<b>8.1</b>	<b>15</b>	<b>14</b>	<b>14</b>	<b>9</b>	<b>10</b>	<b>0</b>	<b>2.88</b>

## BROUSSARD, GEOFF

Geoffrey Adam Broussard (Nació: Montclair, California, EUA, septiembre 21, 1990)

Pitcher: Derecho

AÑO	EQUIPO	PCLA	G	P	PCT	J	JI	JC	CJ	JS	IP	HA	CA	CL	BB	SO	HLD	WHIP
2021	DOS LAREDOS	3.25	1	6	.143	35	0	0	0	1	44.1	33	16	16	17	51	1	1.13
2022	DOS LAREDOS	4.05	8	3	.727	43	0	0	0	0	46.2	40	23	21	16	51	13	1.20
2023	DOS LAREDOS	2.08	1	1	.500	49	0	0	0	12	52.0	33	12	12	15	46	9	0.92
<b>Totales:</b>	<b>3</b>	<b>3.08</b>	<b>10</b>	<b>10</b>	<b>.500</b>	<b>127</b>	<b>0</b>	<b>0</b>	<b>0</b>	<b>13</b>	<b>143.0</b>	<b>106</b>	<b>51</b>	<b>49</b>	<b>48</b>	<b>148</b>	<b>23</b>	<b>1.08</b>

## BROWN, AARON

Aaron Joshua Brown (Nació: West Hills, California, EUA, junio 20, 1992)

Pitcher: Zurdo

AÑO	EQUIPO	PCLA	G	P	PCT	J	JI	JC	CJ	JS	IP	HA	CA	CL	BB	SO	HLD	WHIP
2023	MÉXICO	5.12	6	3	.667	34	0	0	0	12	31.2	40	20	18	15	23	2	1.73
<b>Totales:</b>	<b>1</b>	<b>5.12</b>	<b>6</b>	<b>3</b>	<b>.667</b>	<b>34</b>	<b>0</b>	<b>0</b>	<b>0</b>	<b>12</b>	<b>31.2</b>	<b>40</b>	<b>20</b>	<b>18</b>	<b>15</b>	<b>23</b>	<b>2</b>	<b>1.73</b>

## BUELNA, VÍCTOR

Víctor Manuel Buelna Espinoza (Nació: Los Mochis, Sinaloa, abril 4, 1999)

Pitcher: Derecho

AÑO	EQUIPO	PCLA	G	P	PCT	J	JI	JC	CJ	JS	IP	HA	CA	CL	BB	SO	HLD	WHI
2019	MÉXICO	7.01	1	3	.250	8	5	0	0	0	25.2	33	20	20	15	13	0	1.87
2021	DURANGO	11.45	0	1	.000	20	0	0	0	0	22.0	48	31	28	10	9	1	2.64
2022	DURANGO	13.81	0	3	.000	8	7	0	0	0	29.1	57	46	45	17	22	0	2.52
2023	DURANGO	6.08	0	1	.000	24	2	0	0	0	26.2	43	27	18	6	13	2	1.83
<b>Totales:</b>	<b>4</b>	<b>9.63</b>	<b>1</b>	<b>8</b>	<b>.111</b>	<b>60</b>	<b>14</b>	<b>0</b>	<b>0</b>	<b>0</b>	<b>103.2</b>	<b>181</b>	<b>124</b>	<b>111</b>	<b>48</b>	<b>57</b>	<b>3</b>	<b>2.20</b>

## BUITIMEA, MARTÍN

Martín Buitimea Montoya (Nació: Huatabampo, Sonora, abril 14, 1998)

Pitcher: Derecho

AÑO	EQUIPO	PCLA	G	P	PCT	J	JI	JC	CJ	JS	IP	HA	CA	CL	BB	SO	HLD	WHIP
2021	AGS	17.08	0	1	.000	14	2	0	0	0	16.1	32	32	31	11	8	0	2.63
2022	OAX-SLT	7.19	2	5	.286	29	5	0	0	0	46.1	61	41	37	24	29	0	1.83
2023	LEÓN	8.69	0	1	.000	16	1	0	0	0	19.2	30	21	19	10	15	0	2.03
<b>Totales:</b>	<b>3</b>	<b>9.51</b>	<b>2</b>	<b>7</b>	<b>.222</b>	<b>59</b>	<b>8</b>	<b>0</b>	<b>0</b>	<b>0</b>	<b>82.1</b>	<b>123</b>	<b>94</b>	<b>87</b>	<b>45</b>	<b>52</b>	<b>0</b>	<b>2.04</b>

## BURGOS, ENRIQUE

Enrique Burgos Arosemena (Nació: Panamá, Panamá, noviembre 23, 1990)

Pitcher: Derecho

AÑO	EQUIPO	PCLA	G	P	PCT	J	JI	JC	CJ	JS	IP	HA	CA	CL	BB	SO	HLD	WHIP
2018.2	OAX-PUE	4.73	2	1	.667	16	0	0	0	0	13.1	13	8	7	12	14	2	1.88
2019	YUCATÁN	0.59	2	0	1.000	16	0	0	0	0	15.1	8	2	1	5	19	7	0.85
2021	YUCATÁN	2.22	1	0	1.000	25	0	0	0	0	24.1	16	8	6	11	29	9	1.11
2022	YUCATÁN	7.36	0	0	.000	8	0	0	0	0	7.1	8	6	6	5	5	0	1.77
2023	YUCATÁN	3.03	1	2	.333	31	0	0	0	2	29.2	24	10	10	13	37	4	1.24
<b>Totales:</b>	<b>5</b>	<b>3.00</b>	<b>6</b>	<b>3</b>	<b>.667</b>	<b>96</b>	<b>0</b>	<b>0</b>	<b>0</b>	<b>2</b>	<b>90.0</b>	<b>69</b>	<b>34</b>	<b>30</b>	<b>46</b>	<b>104</b>	<b>22</b>	<b>1.28</b>

## BURGUEÑO, FERNANDO

Fernando Antonio Burgueño Moreno (Nació: Mazatlán, Sinaloa, agosto 29, 1998) Pitcher: Derecho

AÑO	EQUIPO	PCLA	G	P	PCT	J	JI	JC	CJ	JS	IP	HA	CA	CL	BB	SO	HLD	WHIP
2018.2	LAGUNA	4.05	0	0	.000	5	0	0	0	0	6.2	7	4	3	3	4	0	1.50
2019	LAGUNA	9.00	0	0	.000	1	0	0	0	0	1.0	1	1	1	0	0	0	1.00
2021	LAGUNA	4.22	0	0	.000	10	0	0	0	0	10.2	12	9	5	6	5	0	1.69
2023	TIGRES QR	5.85	2	0	1.000	17	0	0	0	0	20.0	29	16	13	2	12	1	1.55
<b>Totales:</b>	<b>4</b>	<b>5.16</b>	<b>2</b>	<b>0</b>	<b>1.000</b>	<b>33</b>	<b>0</b>	<b>0</b>	<b>0</b>	<b>0</b>	<b>38.1</b>	<b>49</b>	<b>30</b>	<b>22</b>	<b>11</b>	<b>21</b>	<b>1</b>	<b>1.56</b>

# LANZADORES ACTIVOS TEMPORADA 2023

## BUSTAMANTE, CARLOS

Carlos Alberto Bustamante Valenzuela (Nació: Navjoa, Sonora, septiembre 25, 1994) Pitcher: Derecho

AÑO	EQUIPO	PCLA	G	P	PCT	J	JI	JC	CJ	JS	IP	HA	CA	CL	BB	SO	HLD	WHIP
2012	TIGRES QR	4.50	0	0	.000	2	0	0	0	0	2.0	1	1	1	2	2	0	1.50
2013	TIGRES QR	5.31	3	0	1.000	40	0	0	0	0	39.0	43	24	23	20	33	3	1.62
2014	TIGRES QR	8.10	0	2	.000	11	0	0	0	0	6.2	8	8	6	4	6	2	1.80
2015	TIGRES QR	2.83	2	2	.500	24	8	0	0	0	66.2	70	26	21	13	50	3	1.25
2016	PUEBLA	4.24	4	2	.667	49	0	0	0	2	51.0	55	30	24	19	39	13	1.45
2019	MONCLOVA	2.57	1	3	.250	47	0	0	0	27	49.0	42	18	14	16	67	0	1.18
2021	MONCLOVA	4.57	0	1	.000	20	0	0	0	13	21.2	24	11	11	7	27	0	1.43
2022	MONCLOVA	0.00	0	0	.000	5	0	0	0	0	4.1	3	0	0	1	3	1	0.92
2023	MONCLOVA	3.72	1	1	.500	23	0	0	0	0	19.1	19	8	8	8	25	7	1.39
<b>Totales:</b>	<b>9</b>	<b>3.74</b>	<b>11</b>	<b>11</b>	<b>.500</b>	<b>221</b>	<b>8</b>	<b>0</b>	<b>0</b>	<b>42</b>	<b>259.2</b>	<b>265</b>	<b>126</b>	<b>108</b>	<b>90</b>	<b>252</b>	<b>29</b>	<b>1.36</b>

## CAMACHO, YOIMER

Yoimer Daniel Camacho Infante (Nació: Miranda, Venezuela, febrero 24, 1990) Pitcher: Derecho

AÑO	EQUIPO	PCLA	G	P	PCT	J	JI	JC	CJ	JS	IP	HA	CA	CL	BB	SO	HLD	WHIP
2022	PUEBLA	3.13	6	2	.750	35	1	0	0	9	46.0	44	16	16	17	41	3	1.33
2023	PUEBLA	3.05	<b>11</b>	2	.846	17	17	<b>1</b>	<b>1</b>	0	97.1	94	36	33	24	75	0	1.21
<b>Totales:</b>	<b>2</b>	<b>3.07</b>	<b>17</b>	<b>4</b>	<b>.810</b>	<b>52</b>	<b>18</b>	<b>1</b>	<b>1</b>	<b>9</b>	<b>143.1</b>	<b>138</b>	<b>52</b>	<b>49</b>	<b>41</b>	<b>116</b>	<b>3</b>	<b>1.24</b>

## CARMONA, JASON

Jason Carmona Murillo (Nació: Rincón de Romos, Aguascalientes, agosto 28, 2001) Pitcher: Derecho

AÑO	EQUIPO	PCLA	G	P	PCT	J	JI	JC	CJ	JS	IP	HA	CA	CL	BB	SO	HLD	WHIP
2023	AGS	4.70	0	0	.000	6	0	0	0	0	7.2	9	4	4	4	3	0	1.69
<b>Totales:</b>	<b>1</b>	<b>4.70</b>	<b>0</b>	<b>0</b>	<b>.000</b>	<b>6</b>	<b>0</b>	<b>0</b>	<b>0</b>	<b>0</b>	<b>7.2</b>	<b>9</b>	<b>4</b>	<b>4</b>	<b>4</b>	<b>3</b>	<b>0</b>	<b>1.69</b>

## CARREÓN, ANTONIO

Marco Antonio Carreón Pérez (Nació: San Diego, California, EUA, junio 16, 2000) Pitcher: Derecho

AÑO	EQUIPO	PCLA	G	P	PCT	J	JI	JC	CJ	JS	IP	HA	CA	CL	BB	SO	HLD	WHIP
2022	PUEBLA	8.75	4	1	.800	10	5	0	0	0	23.2	27	24	23	17	14	0	1.85
2023	PUEBLA	6.86	1	4	.200	14	9	0	0	0	39.1	51	31	30	17	19	0	1.72
<b>Totales:</b>	<b>2</b>	<b>7.57</b>	<b>5</b>	<b>5</b>	<b>.500</b>	<b>24</b>	<b>14</b>	<b>0</b>	<b>0</b>	<b>0</b>	<b>63.0</b>	<b>78</b>	<b>55</b>	<b>53</b>	<b>34</b>	<b>33</b>	<b>0</b>	<b>1.78</b>

## CARRERA, FAUSTINO

Faustino Carrera Llanes (Nació: Ciudad Obregón, Sonora, marzo 9, 1999) Pitcher: Zurdo

AÑO	EQUIPO	PCLA	G	P	PCT	J	JI	JC	CJ	JS	IP	HA	CA	CL	BB	SO	HLD	WHIP
2022	TIJUANA	15.00	0	0	.000	3	0	0	0	0	3.0	9	6	5	2	2	0	3.67
2023	TIJUANA	4.19	6	3	.667	15	14	0	0	0	66.2	69	35	31	24	56	0	1.39
<b>Totales:</b>	<b>2</b>	<b>5.29</b>	<b>6</b>	<b>3</b>	<b>.667</b>	<b>18</b>	<b>14</b>	<b>0</b>	<b>0</b>	<b>0</b>	<b>69.2</b>	<b>78</b>	<b>41</b>	<b>36</b>	<b>26</b>	<b>58</b>	<b>0</b>	<b>1.49</b>

## CARRILLO, ADALBERTO

Adalberto Carrillo (Nació: Santa Ana, California, EUA, junio 1, 1995) Pitcher: Derecho

AÑO	EQUIPO	PCLA	G	P	PCT	J	JI	JC	CJ	JS	IP	HA	CA	CL	BB	SO	HLD	WHIP
2023	TIJUANA	0.00	0	0	.000	1	0	0	0	0	1.0	2	0	0	0	0	0	2.00
<b>Totales:</b>	<b>1</b>	<b>0.00</b>	<b>0</b>	<b>0</b>	<b>.000</b>	<b>1</b>	<b>0</b>	<b>0</b>	<b>0</b>	<b>0</b>	<b>1.0</b>	<b>2</b>	<b>0</b>	<b>0</b>	<b>0</b>	<b>0</b>	<b>0</b>	<b>2.00</b>

## CARRILLO, ALEJANDRO

Alejandro Carrillo Espinoza (Nació: Ensenada, Baja California, febrero 5, 2000) Pitcher: Zurdo

AÑO	EQUIPO	PCLA	G	P	PCT	J	JI	JC	CJ	JS	IP	HA	CA	CL	BB	SO	HLD	WHIP
2023	PUE-TIG	8.04	0	1	.000	15	0	0	0	0	15.2	18	19	14	12	20	2	1.91
<b>Totales:</b>	<b>1</b>	<b>8.04</b>	<b>0</b>	<b>1</b>	<b>.000</b>	<b>15</b>	<b>0</b>	<b>0</b>	<b>0</b>	<b>0</b>	<b>15.2</b>	<b>18</b>	<b>19</b>	<b>14</b>	<b>12</b>	<b>20</b>	<b>2</b>	<b>1.91</b>

# LANZADORES ACTIVOS TEMPORADA 2023

## CARRILLO, ALEX

Alejandro Javier Carrillo Martínez (Nació: West Covina, California, EUA, junio 6, 1997)

Pitcher: Derecho

AÑO	EQUIPO	PCLA	G	P	PCT	J	J1	JC	CJ	JS	IP	HA	CA	CL	BB	SO	HLD	WHIP
2022	TIGRES QR	8.49	1	2	.333	21	3	0	0	0	29.2	29	28	28	22	40	1	1.72
2023	TIGRES QR	8.06	1	0	1.000	22	0	0	0	1	22.1	27	20	20	18	29	2	2.01
<b>Totales:</b>	<b>2</b>	<b>8.31</b>	<b>2</b>	<b>2</b>	<b>.500</b>	<b>43</b>	<b>3</b>	<b>0</b>	<b>0</b>	<b>1</b>	<b>52.0</b>	<b>56</b>	<b>48</b>	<b>48</b>	<b>40</b>	<b>69</b>	<b>3</b>	<b>1.85</b>

## CARRILLO, KENNETH

Kenneth Alan Carrillo (Nació: Montebello, California, EUA, noviembre 23, 1998)

Pitcher: Derecho

AÑO	EQUIPO	PCLA	G	P	PCT	J	J1	JC	CJ	JS	IP	HA	CA	CL	BB	SO	HLD	WHIP
2022	TIGRES QR	16.62	0	0	.000	5	0	0	0	0	4.1	9	9	8	5	6	0	3.23
2023	TIGRES QR	3.24	0	0	.000	14	0	0	0	0	16.2	16	12	6	15	9	0	1.86
<b>Totales:</b>	<b>2</b>	<b>6.00</b>	<b>0</b>	<b>0</b>	<b>.000</b>	<b>19</b>	<b>0</b>	<b>0</b>	<b>0</b>	<b>0</b>	<b>21.0</b>	<b>25</b>	<b>21</b>	<b>14</b>	<b>20</b>	<b>15</b>	<b>0</b>	<b>2.14</b>

## CARRILLO, RAÚL ZOE

Raúl Zoé Carrillo Baldenegro (Nació: Guadalajara, Jalisco, noviembre 20, 1991)

Pitcher: Derecho

AÑO	EQUIPO	PCLA	G	P	PCT	J	J1	JC	CJ	JS	IP	HA	CA	CL	BB	SO	HLD	WHIP
2010	SALTILLO	27.00	0	1	.000	2	1	0	0	0	3.0	3	9	9	8	2	0	3.67
2011	SALTILLO	22.50	0	0	.000	2	0	0	0	0	2.0	7	5	5	1	0	0	4.00
2012	SALTILLO	5.14	0	0	.000	17	1	0	0	0	21.0	17	13	12	11	9	0	1.33
2013	SALTILLO	6.34	6	3	.667	38	7	0	0	0	71.0	84	53	50	35	62	6	1.68
2014	SAL-TAB	5.54	3	1	.750	25	1	0	0	0	39.0	54	27	24	12	30	1	1.69
2015	TAB-CDC	6.43	4	2	.667	27	5	0	0	0	42.0	61	33	30	23	26	1	2.00
2016	SALTILLO	3.88	5	5	.500	33	7	0	0	0	60.1	67	35	26	22	41	2	1.48
2017	DGO-SAL	4.31	4	6	.400	22	18	0	0	0	108.2	123	57	52	46	51	1	1.56
2018.1	SALTILLO	6.15	2	2	.500	7	7	0	0	0	33.2	45	24	23	15	17	0	1.78
2019	SALTILLO	5.12	9	9	.500	25	<b>25</b>	0	0	0	137.0	<b>178</b>	90	78	44	99	0	1.62
2021	SALTILLO	6.75	2	6	.250	11	11	0	0	0	45.1	68	37	34	14	27	0	1.81
2022	TIGRES QR	5.45	3	4	.429	16	15	0	0	0	76.0	97	52	46	28	57	0	1.64
2023	TIGRES QR	3.66	8	5	.615	17	17	0	0	0	86.0	89	41	35	26	63	0	1.34
<b>Totales:</b>	<b>13</b>	<b>5.26</b>	<b>46</b>	<b>44</b>	<b>.511</b>	<b>242</b>	<b>115</b>	<b>0</b>	<b>0</b>	<b>0</b>	<b>725.0</b>	<b>893</b>	<b>476</b>	<b>424</b>	<b>285</b>	<b>484</b>	<b>11</b>	<b>1.62</b>

## CASILLAS, ERICK

Erick Noé Casillas Ávila (Nació: Guadalajara, Jalisco, enero 4, 1997)

Pitcher: Derecho

AÑO	EQUIPO	PCLA	G	P	PCT	J	J1	JC	CJ	JS	IP	HA	CA	CL	BB	SO	HLD	WHIP
2016	OAXACA	4.67	1	3	.250	30	3	0	0	0	54.0	69	30	28	31	41	1	1.85
2017	OAXACA	5.36	1	3	.250	24	2	0	0	2	43.2	39	27	26	17	29	5	1.28
2018.2	OAXACA	7.00	1	0	1.000	30	0	0	0	1	18.0	22	14	14	13	16	7	1.94
2019	OAXACA	4.06	7	1	.875	55	0	0	0	1	44.1	42	20	20	13	42	13	1.24
2022	OAXACA	7.03	1	1	.500	25	0	0	0	0	24.1	30	21	19	12	27	1	1.73
2023	OAXACA	6.21	2	5	.286	40	0	0	0	0	37.2	43	29	26	11	34	7	1.43
<b>Totales:</b>	<b>6</b>	<b>5.39</b>	<b>13</b>	<b>13</b>	<b>.500</b>	<b>204</b>	<b>5</b>	<b>0</b>	<b>0</b>	<b>4</b>	<b>222.0</b>	<b>245</b>	<b>141</b>	<b>133</b>	<b>97</b>	<b>189</b>	<b>34</b>	<b>1.54</b>

## CASTILLO, CRISTIAN

Cristian Diego Castillo Torres (Nació: Monterrey, Nuevo León, septiembre 25, 1994)

Pitcher: Zurdo

AÑO	EQUIPO	PCLA	G	P	PCT	J	J1	JC	CJ	JS	IP	HA	CA	CL	BB	SO	HLD	WHIP
2021	LEÓN	3.88	4	1	.800	12	12	0	0	0	69.2	76	32	30	12	35	0	1.26
2022	MONTERREY	7.11	3	3	.500	19	8	0	0	0	50.2	74	43	40	19	45	1	1.84
2023	MONTERREY	4.32	0	2	.000	17	3	0	0	0	33.1	36	22	16	12	22	0	1.44
<b>Totales:</b>	<b>3</b>	<b>5.03</b>	<b>7</b>	<b>6</b>	<b>.538</b>	<b>48</b>	<b>23</b>	<b>0</b>	<b>0</b>	<b>0</b>	<b>153.2</b>	<b>186</b>	<b>97</b>	<b>86</b>	<b>43</b>	<b>102</b>	<b>1</b>	<b>1.49</b>



# LANZADORES ACTIVOS TEMPORADA 2023

## CASTILLO, ENRIQUE

José Enrique Castillo Corral (Nació: Hermosillo, Sonora, julio 30, 1996)

Pitcher: Derecho

AÑO	EQUIPO	PCLA	G	P	PCT	J	JI	JC	CJ	JS	IP	HA	CA	CL	BB	SO	HLD	WHIP
2023	MONTERREY	3.28	1	1	.500	19	0	0	0	0	24.2	26	9	9	15	23	1	1.66
<b>Totales:</b>	<b>1</b>	<b>3.28</b>	<b>1</b>	<b>1</b>	<b>.500</b>	<b>19</b>	<b>0</b>	<b>0</b>	<b>0</b>	<b>0</b>	<b>24.2</b>	<b>26</b>	<b>9</b>	<b>9</b>	<b>15</b>	<b>23</b>	<b>1</b>	<b>1.66</b>

## CASTILLO, LUIS

Luis Andrés Castillo Chuc (Nació: Campeche, Campeche, noviembre 1, 1996)

Pitcher: Derecho

AÑO	EQUIPO	PCLA	G	P	PCT	J	JI	JC	CJ	JS	IP	HA	CA	CL	BB	SO	HLD	WHIP
2017	CAMPECHE	6.19	1	0	1.000	20	1	0	0	0	32.0	35	25	22	12	28	0	1.47
2018.2	CAMPECHE	4.50	0	0	.000	3	0	0	0	0	2.0	2	1	1	2	2	0	2.00
2021	CAMPECHE	4.50	0	0	.000	13	0	0	0	0	20.0	26	12	10	11	12	0	1.85
2023	CAMPECHE	5.66	3	3	.500	27	6	0	0	0	47.2	50	31	30	23	31	2	1.53
<b>Totales:</b>	<b>4</b>	<b>5.57</b>	<b>4</b>	<b>3</b>	<b>.571</b>	<b>63</b>	<b>7</b>	<b>0</b>	<b>0</b>	<b>0</b>	<b>101.2</b>	<b>113</b>	<b>69</b>	<b>63</b>	<b>48</b>	<b>73</b>	<b>2</b>	<b>1.58</b>

## CASTILLO, YAMIL

Yamil Alonso Castillo Ríos (Nació: Minatitlán, Veracruz, agosto 18, 1999)

Pitcher: Derecho

AÑO	EQUIPO	PCLA	G	P	PCT	J	JI	JC	CJ	JS	IP	HA	CA	CL	BB	SO	HLD	WHIP
2023	YUCATÁN	2.18	0	0	.000	15	0	0	0	0	20.2	11	5	5	7	25	0	0.87
<b>Totales:</b>	<b>1</b>	<b>2.18</b>	<b>0</b>	<b>0</b>	<b>.000</b>	<b>15</b>	<b>0</b>	<b>0</b>	<b>0</b>	<b>0</b>	<b>20.2</b>	<b>11</b>	<b>5</b>	<b>5</b>	<b>7</b>	<b>25</b>	<b>0</b>	<b>0.87</b>

## CASTRO, LINDER

Linder Iván Castro Arjona (Nació: Mérida, Yucatán, abril 4, 1991)

Pitcher: Derecho

AÑO	EQUIPO	PCLA	G	P	PCT	J	JI	JC	CJ	JS	IP	HA	CA	CL	BB	SO	HLD	WHIP
2011	YUCATÁN	6.75	4	5	.444	20	16	0	0	0	74.2	100	65	56	38	43	0	1.85
2012	YUCATÁN	7.10	2	7	.222	23	10	0	0	0	58.1	83	53	46	31	43	1	1.95
2013	YUC-LAG	4.97	3	6	.333	28	16	0	0	1	92.1	107	62	51	47	74	3	1.67
2014	SALTILLO	4.58	6	4	.600	22	21	0	0	0	112.0	125	64	57	45	91	0	1.52
2015	SALTILLO	5.33	4	8	.333	21	21	0	0	0	106.1	121	71	63	<b>54</b>	84	0	1.65
2016	SALTILLO	5.66	3	5	.375	16	12	1	0	0	68.1	77	49	43	30	53	0	1.57
2017	SAL-AGS	6.54	2	2	.500	24	4	0	0	1	42.2	45	32	31	21	42	4	1.55
2018.1	AGS	1.80	5	1	.833	28	0	0	0	0	30.0	23	8	6	7	30	6	1.00
2018.2	AGS	1.71	0	1	.000	26	0	0	0	0	26.1	22	7	5	9	20	11	1.18
2019	AGS	7.40	3	3	.500	53	0	0	0	0	62.0	72	54	51	46	73	5	1.90
2021	AGS	1.52	1	0	1.000	20	0	0	0	1	23.2	17	6	4	9	24	4	1.10
2022	AGS	4.81	0	3	.000	18	8	0	0	0	43.0	43	29	23	29	54	0	1.67
2023	SALTILLO	3.73	3	1	.750	20	1	0	0	0	31.1	28	14	13	20	25	0	1.53
<b>Totales:</b>	<b>12</b>	<b>5.24</b>	<b>36</b>	<b>46</b>	<b>.439</b>	<b>319</b>	<b>109</b>	<b>1</b>	<b>0</b>	<b>3</b>	<b>771.0</b>	<b>863</b>	<b>514</b>	<b>449</b>	<b>386</b>	<b>656</b>	<b>34</b>	<b>1.62</b>

## CAVANERIO, JORGAN

Jorgan Argenis Cavanerio Parra (Nació: Aragua, Venezuela, agosto 18, 1994)

Pitcher: Derecho

AÑO	EQUIPO	PCLA	G	P	PCT	J	JI	JC	CJ	JS	IP	HA	CA	CL	BB	SO	HLD	WHIP
2022	AGS	6.04	2	2	.500	5	4	1	0	0	22.1	30	15	15	8	18	0	1.70
2023	AGS	2.70	0	0	.000	6	0	0	0	0	10.0	9	3	3	2	4	2	1.10
<b>Totales:</b>	<b>2</b>	<b>5.01</b>	<b>2</b>	<b>2</b>	<b>.500</b>	<b>11</b>	<b>4</b>	<b>1</b>	<b>0</b>	<b>0</b>	<b>32.1</b>	<b>39</b>	<b>18</b>	<b>18</b>	<b>10</b>	<b>22</b>	<b>2</b>	<b>1.51</b>

## CÁZAREZ, JUAN

Juan Francisco Cázarez Gastélum (Nació: Ahome, Sinaloa, septiembre 5, 2005)

Pitcher: Derecho

AÑO	EQUIPO	PCLA	G	P	PCT	J	JI	JC	CJ	JS	IP	HA	CA	CL	BB	SO	HLD	WHIP
2023	LEÓN	5.23	0	0	.000	9	1	0	0	0	10.1	12	6	6	9	6	0	2.03
<b>Totales:</b>	<b>1</b>	<b>5.23</b>	<b>0</b>	<b>0</b>	<b>.000</b>	<b>9</b>	<b>1</b>	<b>0</b>	<b>0</b>	<b>0</b>	<b>10.1</b>	<b>12</b>	<b>6</b>	<b>6</b>	<b>9</b>	<b>6</b>	<b>0</b>	<b>2.03</b>

**CERVANTES, ANÍBAL**

Aníbal Cervantes Gastélum (Nació: Hermosillo, Sonora, diciembre 17, 1996)

Pitcher: Derecho

AÑO	EQUIPO	PCLA	G	P	PCT	J	JI	JC	CJ	JS	IP	HA	CA	CL	BB	SO	HLD	WHIP
2022	LEÓN	6.39	1	2	.333	31	3	0	0	0	49.1	64	40	35	19	38	4	1.68
2023	SALTILLO	5.14	4	7	.364	24	11	0	0	1	70.0	75	46	40	32	49	0	1.53
<b>Totales:</b>	<b>2</b>	<b>5.65</b>	<b>5</b>	<b>9</b>	<b>.357</b>	<b>55</b>	<b>14</b>	<b>0</b>	<b>0</b>	<b>1</b>	<b>119.1</b>	<b>139</b>	<b>86</b>	<b>75</b>	<b>51</b>	<b>87</b>	<b>4</b>	<b>1.59</b>

**CERVANTES, ÓLIVER**

Óliver Cervantes Ahumada (Nació: Guasave, Sinaloa, mayo 23, 1998)

Pitcher: Derecho

AÑO	EQUIPO	PCLA	G	P	PCT	J	JI	JC	CJ	JS	IP	HA	CA	CL	BB	SO	HLD	WHIP
2018.2	MONTERREY	27.00	0	0	.000	2	0	0	0	0	1.1	3	4	4	2	1	0	3.75
2021	LEÓN	21.60	0	0	.000	2	0	0	0	0	1.2	3	4	4	3	1	0	3.60
2023	MONTERREY	3.60	0	0	.000	4	1	0	0	0	5.0	12	2	2	0	5	0	2.40
<b>Totales:</b>	<b>3</b>	<b>11.25</b>	<b>0</b>	<b>0</b>	<b>.000</b>	<b>8</b>	<b>1</b>	<b>0</b>	<b>0</b>	<b>0</b>	<b>8.0</b>	<b>18</b>	<b>10</b>	<b>10</b>	<b>5</b>	<b>7</b>	<b>0</b>	<b>2.88</b>

**CERVANTEZ, JUAN PABLO**

Juan Pablo Cervantez Morales (Nació: Monterrey, Nuevo León, noviembre 21, 2003)

Pitcher: Derecho

AÑO	EQUIPO	PCLA	G	P	PCT	J	JI	JC	CJ	JS	IP	HA	CA	CL	BB	SO	HLD	WHIP
2023	LEÓN	0.00	0	0	.000	2	0	0	0	0	1.2	1	0	0	1	2	0	1.20
<b>Totales:</b>	<b>1</b>	<b>0.00</b>	<b>0</b>	<b>0</b>	<b>.000</b>	<b>2</b>	<b>0</b>	<b>0</b>	<b>0</b>	<b>0</b>	<b>1.2</b>	<b>1</b>	<b>0</b>	<b>0</b>	<b>1</b>	<b>2</b>	<b>0</b>	<b>1.20</b>

**CHAPA, RICARDO**

Ricardo Alejandro Chapa Garza (Nació: Nuevo Laredo, Tamaulipas, febrero 28, 2002)

Pitcher: Derecho

AÑO	EQUIPO	PCLA	G	P	PCT	J	JI	JC	CJ	JS	IP	HA	CA	CL	BB	SO	HLD	WHIP
2021	DOS LAREDOS	4.87	0	0	.000	11	0	0	0	1	20.1	24	11	11	8	10	0	1.57
2022	DOS LAREDOS	2.05	1	0	1.000	13	0	0	0	0	22.0	17	8	5	10	9	1	1.23
2023	DOS LAREDOS	1.96	0	0	.000	17	1	0	0	0	23.0	21	8	5	7	18	0	1.22
<b>Totales:</b>	<b>3</b>	<b>2.89</b>	<b>1</b>	<b>0</b>	<b>1.000</b>	<b>41</b>	<b>1</b>	<b>0</b>	<b>0</b>	<b>1</b>	<b>65.1</b>	<b>62</b>	<b>27</b>	<b>21</b>	<b>25</b>	<b>37</b>	<b>1</b>	<b>1.33</b>

**CHÁVEZ, ALEJANDRO**

Alejandro Chávez Valle (Nació: Guasave, Sinaloa, julio 14, 1999)

Pitcher: Derecho

AÑO	EQUIPO	PCLA	G	P	PCT	J	JI	JC	CJ	JS	IP	HA	CA	CL	BB	SO	HLD	WHI
2021	GDL	7.58	2	2	.500	11	8	0	0	1	38.0	55	34	32	25	23	0	2.11
2022	GDL	8.26	5	5	.500	40	1	0	0	2	40.1	52	39	37	27	39	2	1.96
2023	LEÓN	6.26	1	5	.167	24	8	0	0	0	50.1	64	38	35	26	32	0	1.78
<b>Totales:</b>	<b>3</b>	<b>7.27</b>	<b>8</b>	<b>12</b>	<b>.400</b>	<b>75</b>	<b>17</b>	<b>0</b>	<b>0</b>	<b>3</b>	<b>128.2</b>	<b>171</b>	<b>111</b>	<b>104</b>	<b>78</b>	<b>94</b>	<b>2</b>	<b>1.93</b>

**CHÁVEZ, CARLOS**

Carlos Joseph Chávez Álvarez (Nació: Phoenix, Arizona, EUA, abril 6, 1992)

Pitcher: Derecho

AÑO	EQUIPO	PCLA	G	P	PCT	J	JI	JC	CJ	JS	IP	HA	CA	CL	BB	SO	HLD	WHIP
2017	AGS	4.57	5	1	.833	34	0	0	0	1	41.1	45	26	21	28	31	0	1.77
2018.1	AGS	5.50	2	1	.667	12	7	0	0	0	36.0	42	26	22	16	31	1	1.61
2018.2	AGS	5.65	5	3	.625	10	10	0	0	0	43.0	46	27	27	31	44	0	1.79
2019	AGS	8.87	0	2	.000	24	5	0	0	0	44.2	68	46	44	28	34	0	2.15
2023	AGS	8.08	0	6	.000	31	3	0	0	0	45.2	57	46	41	34	35	2	1.99
<b>Totales:</b>	<b>4</b>	<b>6.62</b>	<b>12</b>	<b>13</b>	<b>.480</b>	<b>111</b>	<b>25</b>	<b>0</b>	<b>0</b>	<b>1</b>	<b>210.2</b>	<b>258</b>	<b>171</b>	<b>155</b>	<b>137</b>	<b>175</b>	<b>3</b>	<b>1.87</b>

**CHÁVEZ, GUADALUPE**

Guadalupe Chávez Ayala (Nació: El Fuerte, Sinaloa, diciembre 3, 1997)

Pitcher: Derecho

AÑO	EQUIPO	PCLA	G	P	PCT	J	JI	JC	CJ	JS	IP	HA	CA	CL	BB	SO	HLD	WHIP
2022	TIG-DGO	9.78	1	3	.250	10	3	0	0	0	23.0	34	25	25	17	15	0	2.22
2023	DURANGO	3.73	2	0	1.000	17	4	0	0	0	41.0	38	22	17	14	40	0	1.27
<b>Totales:</b>	<b>2</b>	<b>5.91</b>	<b>3</b>	<b>3</b>	<b>.500</b>	<b>27</b>	<b>7</b>	<b>0</b>	<b>0</b>	<b>0</b>	<b>64.0</b>	<b>72</b>	<b>47</b>	<b>42</b>	<b>31</b>	<b>55</b>	<b>0</b>	<b>1.61</b>

# LANZADORES ACTIVOS TEMPORADA 2023

## CASTILLO, ENRIQUE

José Enrique Castillo Corral (Nació: Hermosillo, Sonora, julio 30, 1996)

Pitcher: Derecho

AÑO	EQUIPO	PCLA	G	P	PCT	J	JI	JC	CJ	JS	IP	HA	CA	CL	BB	SO	HLD	WHIP
2023	MONTERREY	3.28	1	1	.500	19	0	0	0	0	24.2	26	9	9	15	23	1	1.66
<b>Totales:</b>	<b>1</b>	<b>3.28</b>	<b>1</b>	<b>1</b>	<b>.500</b>	<b>19</b>	<b>0</b>	<b>0</b>	<b>0</b>	<b>0</b>	<b>24.2</b>	<b>26</b>	<b>9</b>	<b>9</b>	<b>15</b>	<b>23</b>	<b>1</b>	<b>1.66</b>

## CASTILLO, LUIS

Luis Andrés Castillo Chuc (Nació: Campeche, Campeche, noviembre 1, 1996)

Pitcher: Derecho

AÑO	EQUIPO	PCLA	G	P	PCT	J	JI	JC	CJ	JS	IP	HA	CA	CL	BB	SO	HLD	WHIP
2017	CAMPECHE	6.19	1	0	1.000	20	1	0	0	0	32.0	35	25	22	12	28	0	1.47
2018.2	CAMPECHE	4.50	0	0	.000	3	0	0	0	0	2.0	2	1	1	2	2	0	2.00
2021	CAMPECHE	4.50	0	0	.000	13	0	0	0	0	20.0	26	12	10	11	12	0	1.85
2023	CAMPECHE	5.66	3	3	.500	27	6	0	0	0	47.2	50	31	30	23	31	2	1.53
<b>Totales:</b>	<b>4</b>	<b>5.57</b>	<b>4</b>	<b>3</b>	<b>.571</b>	<b>63</b>	<b>7</b>	<b>0</b>	<b>0</b>	<b>0</b>	<b>101.2</b>	<b>113</b>	<b>69</b>	<b>63</b>	<b>48</b>	<b>73</b>	<b>2</b>	<b>1.58</b>

## CASTILLO, YAMIL

Yamil Alonso Castillo Ríos (Nació: Minatitlán, Veracruz, agosto 18, 1999)

Pitcher: Derecho

AÑO	EQUIPO	PCLA	G	P	PCT	J	JI	JC	CJ	JS	IP	HA	CA	CL	BB	SO	HLD	WHIP
2023	YUCATÁN	2.18	0	0	.000	15	0	0	0	0	20.2	11	5	5	7	25	0	0.87
<b>Totales:</b>	<b>1</b>	<b>2.18</b>	<b>0</b>	<b>0</b>	<b>.000</b>	<b>15</b>	<b>0</b>	<b>0</b>	<b>0</b>	<b>0</b>	<b>20.2</b>	<b>11</b>	<b>5</b>	<b>5</b>	<b>7</b>	<b>25</b>	<b>0</b>	<b>0.87</b>

## CASTRO, LINDER

Linder Iván Castro Arjona (Nació: Mérida, Yucatán, abril 4, 1991)

Pitcher: Derecho

AÑO	EQUIPO	PCLA	G	P	PCT	J	JI	JC	CJ	JS	IP	HA	CA	CL	BB	SO	HLD	WHIP
2011	YUCATÁN	6.75	4	5	.444	20	16	0	0	0	74.2	100	65	56	38	43	0	1.85
2012	YUCATÁN	7.10	2	7	.222	23	10	0	0	0	58.1	83	53	46	31	43	1	1.95
2013	YUC-LAG	4.97	3	6	.333	28	16	0	0	1	92.1	107	62	51	47	74	3	1.67
2014	SALTILLO	4.58	6	4	.600	22	21	0	0	0	112.0	125	64	57	45	91	0	1.52
2015	SALTILLO	5.33	4	8	.333	21	21	0	0	0	106.1	121	71	63	<b>54</b>	84	0	1.65
2016	SALTILLO	5.66	3	5	.375	16	12	1	0	0	68.1	77	49	43	30	53	0	1.57
2017	SAL-AGS	6.54	2	2	.500	24	4	0	0	1	42.2	45	32	31	21	42	4	1.55
2018.1	AGS	1.80	5	1	.833	28	0	0	0	0	30.0	23	8	6	7	30	6	1.00
2018.2	AGS	1.71	0	1	.000	26	0	0	0	0	26.1	22	7	5	9	20	11	1.18
2019	AGS	7.40	3	3	.500	53	0	0	0	0	62.0	72	54	51	46	73	5	1.90
2021	AGS	1.52	1	0	1.000	20	0	0	0	1	23.2	17	6	4	9	24	4	1.10
2022	AGS	4.81	0	3	.000	18	8	0	0	0	43.0	43	29	23	29	54	0	1.67
2023	SALTILLO	3.73	3	1	.750	20	1	0	0	0	31.1	28	14	13	20	25	0	1.53
<b>Totales:</b>	<b>12</b>	<b>5.24</b>	<b>36</b>	<b>46</b>	<b>.439</b>	<b>319</b>	<b>109</b>	<b>1</b>	<b>0</b>	<b>3</b>	<b>771.0</b>	<b>863</b>	<b>514</b>	<b>449</b>	<b>386</b>	<b>656</b>	<b>34</b>	<b>1.62</b>

## CAVANERIO, JORGAN

Jorgan Argenis Cavanerio Parra (Nació: Aragua, Venezuela, agosto 18, 1994)

Pitcher: Derecho

AÑO	EQUIPO	PCLA	G	P	PCT	J	JI	JC	CJ	JS	IP	HA	CA	CL	BB	SO	HLD	WHIP
2022	AGS	6.04	2	2	.500	5	4	1	0	0	22.1	30	15	15	8	18	0	1.70
2023	AGS	2.70	0	0	.000	6	0	0	0	0	10.0	9	3	3	2	4	2	1.10
<b>Totales:</b>	<b>2</b>	<b>5.01</b>	<b>2</b>	<b>2</b>	<b>.500</b>	<b>11</b>	<b>4</b>	<b>1</b>	<b>0</b>	<b>0</b>	<b>32.1</b>	<b>39</b>	<b>18</b>	<b>18</b>	<b>10</b>	<b>22</b>	<b>2</b>	<b>1.51</b>

## CÁZAREZ, JUAN

Juan Francisco Cázarez Gastélum (Nació: Ahome, Sinaloa, septiembre 5, 2005)

Pitcher: Derecho

AÑO	EQUIPO	PCLA	G	P	PCT	J	JI	JC	CJ	JS	IP	HA	CA	CL	BB	SO	HLD	WHIP
2023	LEÓN	5.23	0	0	.000	9	1	0	0	0	10.1	12	6	6	9	6	0	2.03
<b>Totales:</b>	<b>1</b>	<b>5.23</b>	<b>0</b>	<b>0</b>	<b>.000</b>	<b>9</b>	<b>1</b>	<b>0</b>	<b>0</b>	<b>0</b>	<b>10.1</b>	<b>12</b>	<b>6</b>	<b>6</b>	<b>9</b>	<b>6</b>	<b>0</b>	<b>2.03</b>

**CERVANTES, ANÍBAL**

Aníbal Cervantes Gastélum (Nació: Hermosillo, Sonora, diciembre 17, 1996)

Pitcher: Derecho

AÑO	EQUIPO	PCLA	G	P	PCT	J	JI	JC	CJ	JS	IP	HA	CA	CL	BB	SO	HLD	WHIP
2022	LEÓN	6.39	1	2	.333	31	3	0	0	0	49.1	64	40	35	19	38	4	1.68
2023	SALTILLO	5.14	4	7	.364	24	11	0	0	1	70.0	75	46	40	32	49	0	1.53
<b>Totales:</b>	<b>2</b>	<b>5.65</b>	<b>5</b>	<b>9</b>	<b>.357</b>	<b>55</b>	<b>14</b>	<b>0</b>	<b>0</b>	<b>1</b>	<b>119.1</b>	<b>139</b>	<b>86</b>	<b>75</b>	<b>51</b>	<b>87</b>	<b>4</b>	<b>1.59</b>

**CERVANTES, ÓLIVER**

Óliver Cervantes Ahumada (Nació: Guasave, Sinaloa, mayo 23, 1998)

Pitcher: Derecho

AÑO	EQUIPO	PCLA	G	P	PCT	J	JI	JC	CJ	JS	IP	HA	CA	CL	BB	SO	HLD	WHIP
2018.2	MONTERREY	27.00	0	0	.000	2	0	0	0	0	1.1	3	4	4	2	1	0	3.75
2021	LEÓN	21.60	0	0	.000	2	0	0	0	0	1.2	3	4	4	3	1	0	3.60
2023	MONTERREY	3.60	0	0	.000	4	1	0	0	0	5.0	12	2	2	0	5	0	2.40
<b>Totales:</b>	<b>3</b>	<b>11.25</b>	<b>0</b>	<b>0</b>	<b>.000</b>	<b>8</b>	<b>1</b>	<b>0</b>	<b>0</b>	<b>0</b>	<b>8.0</b>	<b>18</b>	<b>10</b>	<b>10</b>	<b>5</b>	<b>7</b>	<b>0</b>	<b>2.88</b>

**CERVANTEZ, JUAN PABLO**

Juan Pablo Cervantez Morales (Nació: Monterrey, Nuevo León, noviembre 21, 2003)

Pitcher: Derecho

AÑO	EQUIPO	PCLA	G	P	PCT	J	JI	JC	CJ	JS	IP	HA	CA	CL	BB	SO	HLD	WHIP
2023	LEÓN	0.00	0	0	.000	2	0	0	0	0	1.2	1	0	0	1	2	0	1.20
<b>Totales:</b>	<b>1</b>	<b>0.00</b>	<b>0</b>	<b>0</b>	<b>.000</b>	<b>2</b>	<b>0</b>	<b>0</b>	<b>0</b>	<b>0</b>	<b>1.2</b>	<b>1</b>	<b>0</b>	<b>0</b>	<b>1</b>	<b>2</b>	<b>0</b>	<b>1.20</b>

**CHAPA, RICARDO**

Ricardo Alejandro Chapa Garza (Nació: Nuevo Laredo, Tamaulipas, febrero 28, 2002)

Pitcher: Derecho

AÑO	EQUIPO	PCLA	G	P	PCT	J	JI	JC	CJ	JS	IP	HA	CA	CL	BB	SO	HLD	WHIP
2021	DOS LAREDOS	4.87	0	0	.000	11	0	0	0	1	20.1	24	11	11	8	10	0	1.57
2022	DOS LAREDOS	2.05	1	0	1.000	13	0	0	0	0	22.0	17	8	5	10	9	1	1.23
2023	DOS LAREDOS	1.96	0	0	.000	17	1	0	0	0	23.0	21	8	5	7	18	0	1.22
<b>Totales:</b>	<b>3</b>	<b>2.89</b>	<b>1</b>	<b>0</b>	<b>1.000</b>	<b>41</b>	<b>1</b>	<b>0</b>	<b>0</b>	<b>1</b>	<b>65.1</b>	<b>62</b>	<b>27</b>	<b>21</b>	<b>25</b>	<b>37</b>	<b>1</b>	<b>1.33</b>

**CHÁVEZ, ALEJANDRO**

Alejandro Chávez Valle (Nació: Guasave, Sinaloa, julio 14, 1999)

Pitcher: Derecho

AÑO	EQUIPO	PCLA	G	P	PCT	J	JI	JC	CJ	JS	IP	HA	CA	CL	BB	SO	HLD	WHI
2021	GDL	7.58	2	2	.500	11	8	0	0	1	38.0	55	34	32	25	23	0	2.11
2022	GDL	8.26	5	5	.500	40	1	0	0	2	40.1	52	39	37	27	39	2	1.96
2023	LEÓN	6.26	1	5	.167	24	8	0	0	0	50.1	64	38	35	26	32	0	1.78
<b>Totales:</b>	<b>3</b>	<b>7.27</b>	<b>8</b>	<b>12</b>	<b>.400</b>	<b>75</b>	<b>17</b>	<b>0</b>	<b>0</b>	<b>3</b>	<b>128.2</b>	<b>171</b>	<b>111</b>	<b>104</b>	<b>78</b>	<b>94</b>	<b>2</b>	<b>1.93</b>

**CHÁVEZ, CARLOS**

Carlos Joseph Chávez Álvarez (Nació: Phoenix, Arizona, EUA, abril 6, 1992)

Pitcher: Derecho

AÑO	EQUIPO	PCLA	G	P	PCT	J	JI	JC	CJ	JS	IP	HA	CA	CL	BB	SO	HLD	WHIP
2017	AGS	4.57	5	1	.833	34	0	0	0	1	41.1	45	26	21	28	31	0	1.77
2018.1	AGS	5.50	2	1	.667	12	7	0	0	0	36.0	42	26	22	16	31	1	1.61
2018.2	AGS	5.65	5	3	.625	10	10	0	0	0	43.0	46	27	27	31	44	0	1.79
2019	AGS	8.87	0	2	.000	24	5	0	0	0	44.2	68	46	44	28	34	0	2.15
2023	AGS	8.08	0	6	.000	31	3	0	0	0	45.2	57	46	41	34	35	2	1.99
<b>Totales:</b>	<b>4</b>	<b>6.62</b>	<b>12</b>	<b>13</b>	<b>.480</b>	<b>111</b>	<b>25</b>	<b>0</b>	<b>0</b>	<b>1</b>	<b>210.2</b>	<b>258</b>	<b>171</b>	<b>155</b>	<b>137</b>	<b>175</b>	<b>3</b>	<b>1.87</b>

**CHÁVEZ, GUADALUPE**

Guadalupe Chávez Ayala (Nació: El Fuerte, Sinaloa, diciembre 3, 1997)

Pitcher: Derecho

AÑO	EQUIPO	PCLA	G	P	PCT	J	JI	JC	CJ	JS	IP	HA	CA	CL	BB	SO	HLD	WHIP
2022	TIG-DGO	9.78	1	3	.250	10	3	0	0	0	23.0	34	25	25	17	15	0	2.22
2023	DURANGO	3.73	2	0	1.000	17	4	0	0	0	41.0	38	22	17	14	40	0	1.27
<b>Totales:</b>	<b>2</b>	<b>5.91</b>	<b>3</b>	<b>3</b>	<b>.500</b>	<b>27</b>	<b>7</b>	<b>0</b>	<b>0</b>	<b>0</b>	<b>64.0</b>	<b>72</b>	<b>47</b>	<b>42</b>	<b>31</b>	<b>55</b>	<b>0</b>	<b>1.61</b>

# LANZADORES ACTIVOS TEMPORADA 2023

## CHÁVEZ, MANUEL

Jesús Manuel Chávez Baltazar (Nació: Mexicali, Baja California, noviembre 22, 1993) Pitcher: Zurdo

AÑO	EQUIPO	PCLA	G	P	PCT	J	JI	JC	CJ	JS	IP	HA	CA	CL	BB	SO	HLD	WHIP
2014	MONCLOVA	3.49	1	0	1.000	18	3	0	0	0	38.2	36	16	15	17	24	1	1.37
2015	MONCLOVA	4.50	3	0	1.000	26	2	0	0	0	28.0	32	14	14	23	29	6	1.96
2016	MONCLOVA	5.15	2	2	.500	41	2	0	0	1	36.2	47	21	21	21	37	7	1.85
2017	PUEBLA	5.68	1	1	.500	34	0	0	0	1	25.1	26	20	16	12	23	14	1.50
2018.2	YUCATÁN	0.00	0	0	.000	5	0	0	0	0	3.2	3	0	0	0	6	2	0.82
2019	YUCATÁN	5.16	1	0	1.000	44	0	0	0	0	22.2	24	13	13	14	33	9	1.68
2021	YUCATÁN	0.71	1	0	1.000	25	1	0	0	0	25.1	13	2	2	9	28	3	0.87
2022	YUCATÁN	4.34	2	3	.400	29	5	0	0	0	45.2	44	24	22	26	51	6	1.53
2023	YUCATÁN	6.20	4	3	.571	27	5	0	0	0	40.2	35	30	28	19	34	1	1.32
<b>Totales:</b>	<b>9</b>	<b>4.42</b>	<b>15</b>	<b>9</b>	<b>.625</b>	<b>249</b>	<b>18</b>	<b>0</b>	<b>0</b>	<b>2</b>	<b>266.2</b>	<b>260</b>	<b>140</b>	<b>131</b>	<b>141</b>	<b>265</b>	<b>49</b>	<b>1.50</b>

## CORBETT, JOE

Joseph Calvin Corbett (Nació: Oklahoma City, Oklahoma, EUA, diciembre 10, 1996) Pitcher: Derecho

AÑO	EQUIPO	PCLA	G	P	PCT	J	JI	JC	CJ	JS	IP	HA	CA	CL	BB	SO	HLD	WHIP
2023	DURANGO	3.00	0	0	.000	4	0	0	0	0	6.0	6	2	2	2	10	2	1.33
<b>Totales:</b>	<b>1</b>	<b>3.00</b>	<b>0</b>	<b>0</b>	<b>.000</b>	<b>4</b>	<b>0</b>	<b>0</b>	<b>0</b>	<b>0</b>	<b>6.0</b>	<b>6</b>	<b>2</b>	<b>2</b>	<b>2</b>	<b>10</b>	<b>2</b>	<b>1.33</b>

## CORCINO, DANIEL

Daniel Corcino Luna (Nació: Azua, República Dominicana, agosto 26, 1990) Pitcher: Derecho

AÑO	EQUIPO	PCLA	G	P	PCT	J	JI	JC	CJ	JS	IP	HA	CA	CL	BB	SO	HLD	WHIP
2023	OAXACA	40.50	0	1	.000	1	0	0	0	0	0.2	2	3	3	2	0	0	6.00
<b>Totales:</b>	<b>1</b>	<b>40.50</b>	<b>0</b>	<b>1</b>	<b>.000</b>	<b>1</b>	<b>0</b>	<b>0</b>	<b>0</b>	<b>0</b>	<b>0.2</b>	<b>2</b>	<b>3</b>	<b>3</b>	<b>2</b>	<b>0</b>	<b>0</b>	<b>6.00</b>

## CORDERO, REMY

Remy Moise Cordero Reyes (Nació: San Pedro de Macorís, República Dominicana, diciembre 18, 1997) Pitcher: Zurdo

AÑO	EQUIPO	PCLA	G	P	PCT	J	JI	JC	CJ	JS	IP	HA	CA	CL	BB	SO	HLD	WHIP
2023	OAXACA	8.44	0	1	.000	3	3	0	0	0	10.2	15	10	10	13	10	0	2.62
<b>Totales:</b>	<b>1</b>	<b>8.44</b>	<b>0</b>	<b>1</b>	<b>.000</b>	<b>3</b>	<b>3</b>	<b>0</b>	<b>0</b>	<b>0</b>	<b>10.2</b>	<b>15</b>	<b>10</b>	<b>10</b>	<b>13</b>	<b>10</b>	<b>0</b>	<b>2.62</b>

## CÓRDOVA, RAFAEL

Rafael Córdoba León (Nació: San Luis Río Colorado, Sonora, noviembre 16, 1994) Pitcher: Derecho

AÑO	EQUIPO	PCLA	G	P	PCT	J	JI	JC	CJ	JS	IP	HA	CA	CL	BB	SO	HLD	WHIP
2015	TIGRES QR	6.28	0	0	.000	9	0	0	0	0	14.1	19	12	10	5	11	0	1.67
2016	AGS	4.86	1	0	1.000	14	0	0	0	0	16.2	19	12	9	6	13	0	1.50
2017	LAGUNA	3.89	4	3	.571	39	0	0	0	0	34.2	36	16	15	11	33	3	1.36
2018.1	TABASCO	1.89	0	0	.000	8	0	0	0	0	19.0	16	5	4	6	11	0	1.16
2018.2	TABASCO	3.67	0	0	.000	20	0	0	0	0	27.0	27	13	11	10	26	3	1.37
2019	TABASCO	6.83	2	3	.400	34	0	0	0	0	29.0	40	25	22	8	29	6	1.66
2021	TABASCO	6.75	0	0	.000	6	0	0	0	0	5.1	6	4	4	1	5	1	1.31
2022	TABASCO	3.82	4	3	.571	36	0	0	0	1	33.0	33	18	14	7	22	11	1.21
2023	TABASCO	3.66	0	1	.000	20	0	0	0	0	19.2	22	10	8	3	12	7	1.27
<b>Totales:</b>	<b>8</b>	<b>4.39</b>	<b>11</b>	<b>10</b>	<b>.524</b>	<b>186</b>	<b>0</b>	<b>0</b>	<b>0</b>	<b>1</b>	<b>198.2</b>	<b>218</b>	<b>115</b>	<b>97</b>	<b>57</b>	<b>162</b>	<b>31</b>	<b>1.38</b>

## CORRALES, JOSH

Joshua J. Corrales (Nació: Valencia, California, EUA, mayo 25, 1990) Pitcher: Derecho

AÑO	EQUIPO	PCLA	G	P	PCT	J	JI	JC	CJ	JS	IP	HA	CA	CL	BB	SO	HLD	WHIP
2019	TIGRES QR	3.68	4	3	.571	49	1	0	0	4	51.1	45	24	21	18	58	6	1.23
2021	TIJUANA	3.86	1	2	.333	19	0	0	0	0	21.0	15	9	9	14	20	1	1.38
2022	LAGUNA	6.08	3	3	.500	22	8	0	0	0	47.1	51	34	32	34	41	3	1.80
2023	LAGUNA	5.20	3	4	.429	15	12	0	0	0	55.1	60	36	32	28	43	0	1.59
<b>Totales:</b>	<b>4</b>	<b>4.83</b>	<b>11</b>	<b>12</b>	<b>.478</b>	<b>105</b>	<b>21</b>	<b>0</b>	<b>0</b>	<b>4</b>	<b>175.0</b>	<b>171</b>	<b>103</b>	<b>94</b>	<b>94</b>	<b>162</b>	<b>10</b>	<b>1.51</b>

**COSÍO, JUAN**

Juan Manuel Cosío Chávez (Nació: La Paz, Baja California Sur, enero 10, 1999)

Pitcher: Derecho

AÑO	EQUIPO	PCLA	G	P	PCT	J	Jl	JC	CJ	JS	IP	HA	CA	CL	BB	SO	HLD	WHIP
2019	TIGRES QR	1.53	1	0	1.000	16	0	0	0	0	17.2	8	4	3	6	19	2	0.79
2021	TIGRES QR	3.72	1	2	.333	16	2	0	0	0	36.1	34	17	15	10	30	2	1.21
2022	TIGRES QR	4.14	3	2	.600	24	1	0	0	0	37.0	32	18	17	14	35	0	1.24
2023	TIGRES QR	3.40	4	2	.667	40	0	0	0	0	45.0	32	20	17	17	45	8	1.09
<b>Totales:</b>	<b>4</b>	<b>3.44</b>	<b>9</b>	<b>6</b>	<b>.600</b>	<b>96</b>	<b>3</b>	<b>0</b>	<b>0</b>	<b>0</b>	<b>136.0</b>	<b>106</b>	<b>59</b>	<b>52</b>	<b>47</b>	<b>129</b>	<b>12</b>	<b>1.13</b>

**COTA, CLARK**

Clark Anthony Cota (Nació: Fresno, California, EUA, octubre 6, 1996)

Pitcher: Derecho

AÑO	EQUIPO	PCLA	G	P	PCT	J	Jl	JC	CJ	JS	IP	HA	CA	CL	BB	SO	HLD	WHIP
2023	DOS LAREDOS	4.26	0	0	.000	9	0	0	0	0	12.2	6	6	6	9	6	0	1.18
<b>Totales:</b>	<b>1</b>	<b>4.26</b>	<b>0</b>	<b>0</b>	<b>.000</b>	<b>9</b>	<b>0</b>	<b>0</b>	<b>0</b>	<b>0</b>	<b>12.2</b>	<b>6</b>	<b>6</b>	<b>6</b>	<b>9</b>	<b>6</b>	<b>0</b>	<b>1.18</b>

**COTA, FABIÁN**

Fabián Ernesto Cota Félix (Nació: Los Mochis, Sinaloa, abril 13, 1992)

Pitcher: Zurdo

AÑO	EQUIPO	PCLA	G	P	PCT	J	Jl	JC	CJ	JS	IP	HA	CA	CL	BB	SO	HLD	WHIP
2012	MONCLOVA	6.56	0	4	.000	40	0	0	0	0	23.1	21	17	17	14	25	10	1.50
2013	MONCLOVA	5.01	3	2	.600	28	12	0	0	0	70.0	98	47	39	33	48	2	1.87
2014	MÉXICO	3.72	2	3	.400	26	10	0	0	0	67.2	69	32	28	23	51	2	1.36
2015	MÉXICO	3.92	2	0	1.000	32	1	0	0	0	39.0	43	17	17	8	37	3	1.31
2016	MÉXICO	6.23	0	1	.000	7	0	0	0	0	4.1	5	3	3	4	4	1	2.08
2017	MÉXICO	4.76	2	1	.667	28	0	0	0	1	17.0	19	9	9	8	15	2	1.59
2018.1	MÉXICO	1.59	1	0	1.000	20	0	0	0	0	11.1	10	2	2	4	18	9	1.24
2018.2	MÉXICO	5.02	0	0	.000	26	0	0	0	0	14.1	14	9	8	7	14	6	1.47
2019	MÉXICO	5.57	3	0	1.000	48	0	0	0	0	32.1	47	20	20	13	27	4	1.86
2021	OAXACA	4.93	1	2	.333	15	9	0	0	0	49.1	55	31	27	15	46	2	1.42
2022	OAX-MEX	5.11	3	2	.600	30	8	1	0	0	49.1	51	34	28	17	41	3	1.38
2023	MÉXICO	3.22	1	0	1.000	25	0	0	0	1	22.1	24	8	8	7	22	5	1.38
<b>Totales:</b>	<b>11</b>	<b>4.63</b>	<b>18</b>	<b>15</b>	<b>.545</b>	<b>325</b>	<b>40</b>	<b>1</b>	<b>0</b>	<b>2</b>	<b>400.1</b>	<b>456</b>	<b>229</b>	<b>206</b>	<b>153</b>	<b>348</b>	<b>49</b>	<b>1.52</b>

**CRUZ, DANIEL**

Daniel Cruz Martínez (Nació: Saltillo, Coahuila, septiembre 1, 1999)

Pitcher: Derecho

AÑO	EQUIPO	PCLA	G	P	PCT	J	Jl	JC	CJ	JS	IP	HA	CA	CL	BB	SO	HLD	WHIP
2019	MONTERREY	3.80	0	0	.000	19	0	0	0	0	23.2	22	10	10	8	24	1	1.27
2021	LEÓN	2.42	2	1	.667	18	2	0	0	1	26.0	29	7	7	10	17	0	1.50
2022	LEÓN	0.00	0	0	.000	2	0	0	0	0	2.0	0	0	0	1	0	0	0.50
2023	LEÓN	6.54	0	3	.000	23	1	0	0	0	31.2	47	24	23	12	19	1	1.86
<b>Totales:</b>	<b>4</b>	<b>4.32</b>	<b>2</b>	<b>4</b>	<b>.333</b>	<b>62</b>	<b>3</b>	<b>0</b>	<b>0</b>	<b>1</b>	<b>83.1</b>	<b>98</b>	<b>41</b>	<b>40</b>	<b>31</b>	<b>60</b>	<b>2</b>	<b>1.54</b>

**CRUZ, HUMBERTO**

Humberto Federico Cruz Guajardo (Nació: Monterrey, Nuevo León, diciembre 18, 2006)

Pitcher: Derecho

AÑO	EQUIPO	PCLA	G	P	PCT	J	Jl	JC	CJ	JS	IP	HA	CA	CL	BB	SO	HLD	WHIP
2023	MÉXICO	27.00	0	0	.000	1	1	0	0	0	1.0	4	3	3	2	0	0	6.00
<b>Totales:</b>	<b>1</b>	<b>27.00</b>	<b>0</b>	<b>0</b>	<b>.000</b>	<b>1</b>	<b>1</b>	<b>0</b>	<b>0</b>	<b>0</b>	<b>1.0</b>	<b>4</b>	<b>3</b>	<b>3</b>	<b>2</b>	<b>0</b>	<b>0</b>	<b>6.00</b>

**CRUZ, JESÚS**

Jesús Cruz Sustaita (Nació: Salinas de Hidalgo, San Luis Potosí, abril 15, 1995)

Pitcher: Derecho

AÑO	EQUIPO	PCLA	G	P	PCT	J	Jl	JC	CJ	JS	IP	HA	CA	CL	BB	SO	HLD	WHIP
2017	MONTERREY	8.49	0	1	.000	13	0	0	0	0	11.2	17	11	11	7	11	0	2.05
2023	YUCATÁN	0.00	0	0	.000	4	0	0	0	0	4.0	2	0	0	2	6	1	1.00
<b>Totales:</b>	<b>2</b>	<b>6.31</b>	<b>0</b>	<b>1</b>	<b>.000</b>	<b>17</b>	<b>0</b>	<b>0</b>	<b>0</b>	<b>0</b>	<b>15.2</b>	<b>19</b>	<b>11</b>	<b>11</b>	<b>9</b>	<b>17</b>	<b>1</b>	<b>1.78</b>

# LANZADORES ACTIVOS TEMPORADA 2023

## DA SILVA, TIAGO

Tiago Felipe da Silva (Nació: Sao Paulo, Brasil, marzo 28, 1985)

Pitcher: Derecho

AÑO	EQUIPO	PCLA	G	P	PCT	J	JI	JC	CJ	JS	IP	HA	CA	CL	BB	SO	HLD	WHIP
2014	CD CARMEN	2.07	7	4	.636	51	0	0	0	29	61.0	43	15	14	12	75	0	0.90
2015	CD CARMEN	3.22	2	6	.250	20	12	0	0	0	81.0	71	33	29	14	67	3	1.05
2016	CDC-AGS	2.66	2	3	.400	55	0	0	0	25	61.0	51	20	18	10	61	0	1.00
2017	DURANGO	2.45	1	1	.500	34	0	0	0	24	36.2	38	11	10	8	34	0	1.25
2018.1	DURANGO	3.19	7	1	.875	11	11	0	0	0	67.2	83	32	24	15	55	0	1.45
2018.2	DURANGO	4.89	6	3	.667	11	11	0	0	0	57.0	76	35	31	16	50	0	1.61
2019	DURANGO	6.36	3	9	.250	41	12	0	0	10	93.1	124	70	66	31	72	0	1.66
2021	DURANGO	6.29	3	4	.429	20	5	0	0	2	48.2	56	35	34	11	42	0	1.38
2022	DURANGO	2.04	2	2	.500	12	12	0	0	0	39.2	42	14	9	8	25	0	1.26
2023	DURANGO	4.50	3	3	.500	19	13	0	0	0	68.0	74	38	34	12	51	1	1.26
<b>Totales:</b>	<b>9</b>	<b>3.94</b>	<b>36</b>	<b>36</b>	<b>.500</b>	<b>274</b>	<b>76</b>	<b>0</b>	<b>0</b>	<b>90</b>	<b>614.0</b>	<b>658</b>	<b>303</b>	<b>269</b>	<b>137</b>	<b>532</b>	<b>4</b>	<b>1.29</b>

## DE HORTA, ADRIÁN

Adrián Sebastián De Horta (Nació: Los Ángeles, California, EUA, marzo 15, 1995)

Pitcher: Derecho

AÑO	EQUIPO	PCLA	G	P	PCT	J	JI	JC	CJ	JS	IP	HA	CA	CL	BB	SO	HLD	WHIP
2022	MÉXICO	6.14	0	1	.000	8	0	0	0	0	7.1	6	5	5	4	8	2	1.36
2023	MÉXICO	3.06	4	3	.571	22	10	0	0	0	64.2	63	27	22	35	46	4	1.51
<b>Totales:</b>	<b>2</b>	<b>3.38</b>	<b>4</b>	<b>4</b>	<b>.500</b>	<b>30</b>	<b>10</b>	<b>0</b>	<b>0</b>	<b>0</b>	<b>72.0</b>	<b>69</b>	<b>32</b>	<b>27</b>	<b>39</b>	<b>54</b>	<b>6</b>	<b>1.50</b>

## DE LA FUENTE, DANIEL

Daniel de la Fuente Vale (Nació: Ciudad Juárez, Chihuahua, julio 18, 1997)

Pitcher: Derecho

AÑO	EQUIPO	PCLA	G	P	PCT	J	JI	JC	CJ	JS	IP	HA	CA	CL	BB	SO	HLD	WHIP
2017	TIJUANA	0.00	1	0	1.000	3	0	0	0	0	4.0	2	0	0	1	6	0	0.75
2021	AGS	25.07	0	0	.000	6	0	0	0	0	4.2	12	14	13	8	1	0	4.28
2023	MONTERREY	4.28	3	3	.500	15	15	0	0	0	67.1	57	32	32	35	49	0	1.36
<b>Totales:</b>	<b>3</b>	<b>5.33</b>	<b>4</b>	<b>3</b>	<b>.571</b>	<b>24</b>	<b>15</b>	<b>0</b>	<b>0</b>	<b>0</b>	<b>76.0</b>	<b>71</b>	<b>46</b>	<b>45</b>	<b>44</b>	<b>56</b>	<b>0</b>	<b>1.51</b>

## DE LEÓN, CARLOS

Carlos Antonio de León Montalvo (Nació: Cadereyta, Nuevo León, junio 28, 1997)

Pitcher: Derecho

AÑO	EQUIPO	PCLA	G	P	PCT	J	JI	JC	CJ	JS	IP	HA	CA	CL	BB	SO	HLD	WHIP
2016	MÉXICO	11.05	0	0	.000	7	0	0	0	0	7.1	15	9	9	9	13	0	3.00
2017	MÉXICO	6.06	1	0	1.000	30	2	0	0	0	52.0	64	38	35	37	39	3	1.94
2018.1	MÉXICO	5.66	2	1	.667	16	0	0	0	1	20.2	26	14	13	10	22	2	1.74
2018.2	MÉXICO	3.00	6	2	.750	12	8	0	0	0	51.0	49	22	17	18	31	0	1.31
2019	MEX-CAM	5.06	3	3	.500	41	8	1	0	1	80.0	73	45	45	41	77	5	1.43
2021	MEX-TIG	4.99	3	5	.375	12	8	0	0	0	39.2	43	25	22	21	20	0	1.61
2022	TIGRES QR	6.66	4	3	.571	17	10	0	0	0	52.2	76	45	39	22	30	0	1.86
2023	OAXACA	8.44	0	0	.000	4	0	0	0	0	5.1	7	6	5	3	3	0	1.87
<b>Totales:</b>	<b>7</b>	<b>5.39</b>	<b>19</b>	<b>14</b>	<b>.576</b>	<b>139</b>	<b>36</b>	<b>1</b>	<b>0</b>	<b>2</b>	<b>308.2</b>	<b>353</b>	<b>204</b>	<b>185</b>	<b>161</b>	<b>235</b>	<b>10</b>	<b>1.66</b>

## DE LOS REYES, RAÚL

Raúl Antonio de los Reyes Carrillo (Nació: Ciudad Obregón, Sonora, agosto 24, 1997)

Pitcher: Derecho

AÑO	EQUIPO	PCLA	G	P	PCT	J	JI	JC	CJ	JS	IP	HA	CA	CL	BB	SO	HLD	WHIP
2021	VERACRUZ	2.40	1	0	1.000	29	0	0	0	1	30.0	32	10	8	10	19	4	1.40
2022	LEO-TIG	11.61	0	4	.000	21	5	0	0	0	31.0	48	42	40	18	16	0	2.13
2023	AGS	5.06	0	0	.000	22	1	0	0	0	21.1	30	16	12	3	9	1	1.54
<b>Totales:</b>	<b>3</b>	<b>6.55</b>	<b>1</b>	<b>4</b>	<b>.200</b>	<b>72</b>	<b>6</b>	<b>0</b>	<b>0</b>	<b>1</b>	<b>82.1</b>	<b>110</b>	<b>68</b>	<b>60</b>	<b>31</b>	<b>44</b>	<b>5</b>	<b>1.71</b>



## DEL MORAL, ADRIÁN

Adrián del Moral Rossell (Nació: Xalapa, Veracruz, febrero 17, 1999)

Pitcher: Derecho

AÑO	EQUIPO	PCLA	G	P	PCT	J	JI	JC	CJ	JS	IP	HA	CA	CL	BB	SO	HLD	WHIP
2022	MÉXICO	27.00	0	0	.000	1	0	0	0	0	1.0	2	3	3	1	1	0	3.00
2023	OAXACA	7.47	0	4	.000	12	6	0	0	0	31.1	38	27	26	20	17	0	1.85
<b>Totales:</b>	<b>2</b>	<b>8.07</b>	<b>0</b>	<b>4</b>	<b>.000</b>	<b>13</b>	<b>6</b>	<b>0</b>	<b>0</b>	<b>0</b>	<b>32.1</b>	<b>40</b>	<b>30</b>	<b>29</b>	<b>21</b>	<b>18</b>	<b>0</b>	<b>1.88</b>

## DE LEÓN, ABRAHAM

Abraham de León Juárez (Nació: Houston, Texas, EUA, marzo 9, 2000)

Pitcher: Derecho

AÑO	EQUIPO	PCLA	G	P	PCT	J	JI	JC	CJ	JS	IP	HA	CA	CL	BB	SO	HLD	WHIP
2023	YUCATÁN	0.00	0	0	.000	3	0	0	0	0	2.2	1	0	0	0	2	0	0.37
<b>Totales:</b>	<b>1</b>	<b>0.00</b>	<b>0</b>	<b>0</b>	<b>.000</b>	<b>3</b>	<b>0</b>	<b>0</b>	<b>0</b>	<b>0</b>	<b>2.2</b>	<b>1</b>	<b>0</b>	<b>0</b>	<b>0</b>	<b>2</b>	<b>0</b>	<b>0.37</b>

## DELGADILLO, JUAN

Juan Salvador Delgadillo Pérez (Nació: Villahermosa, Tabasco, noviembre 11, 1982)

Pitcher: Derecho

AÑO	EQUIPO	PCLA	G	P	PCT	J	JI	JC	CJ	JS	IP	HA	CA	CL	BB	SO	HLD	WHIP
2003	YUCATÁN	4.11	6	6	.500	20	14	0	0	0	85.1	85	42	39	44	41	*	1.51
2004	YUCATÁN	6.05	1	4	.200	13	11	0	0	0	55.0	59	44	37	23	29	*	1.49
2005	TABASCO	4.09	9	5	.643	23	22	0	0	0	125.1	137	60	57	61	52	1	1.58
2006	TABASCO	6.33	4	<b>12</b>	.250	28	18	1	0	0	113.2	154	88	80	45	78	3	1.75
2007	TIGRES QR	4.23	5	4	.556	21	21	0	0	0	93.2	103	50	44	31	57	0	1.43
2008	LAGUNA	<b>2.29</b>	10	4	.714	21	21	0	0	0	129.2	110	45	33	48	78	0	1.22
2009	LAGUNA	4.30	4	5	.444	17	17	1	1	0	96.1	109	51	46	33	60	0	1.47
2010	LAGUNA	4.77	5	1	.833	11	11	1	1	0	60.1	74	32	32	14	30	0	1.46
2011	LAG-MTY	4.82	4	7	.364	22	22	0	0	0	123.1	135	79	66	45	82	0	1.46
2012	MONTERREY	3.64	9	6	.600	23	23	0	0	0	126.0	142	63	51	31	92	0	1.37
2013	MONTERREY	5.68	5	4	.556	22	18	0	0	0	90.1	110	60	57	24	59	2	1.48
2014	REY-YUC	4.18	4	6	.400	16	16	1	0	0	88.1	96	43	41	25	54	0	1.37
2015	YUCATÁN	4.74	7	6	.538	20	20	1	0	0	104.1	119	63	55	32	82	0	1.45
2017	YUCATÁN	4.62	5	1	.833	9	8	0	0	0	39.0	46	20	20	10	21	0	1.44
2019	TABASCO	8.68	0	0	.000	8	0	0	0	0	9.1	16	12	9	3	5	0	2.04
2021	TABASCO	6.92	0	2	.000	13	3	0	0	0	26.0	38	23	20	6	17	1	1.69
2022	TABASCO	7.24	0	1	.000	11	0	0	0	0	13.2	18	11	11	7	9	0	1.83
2023	TABASCO	0.00	0	0	.000	1	1	0	0	0	1.1	0	0	0	0	1	0	0.00
<b>Totales:</b>	<b>18</b>	<b>4.55</b>	<b>78</b>	<b>74</b>	<b>.513</b>	<b>299</b>	<b>246</b>	<b>5</b>	<b>2</b>	<b>0</b>	<b>1381.0</b>	<b>1551</b>	<b>786</b>	<b>698</b>	<b>482</b>	<b>847</b>	<b>7</b>	<b>1.47</b>

## DELGADO, ALEX

Efrén Alejandro Delgado Burke (Nació: Mexicali, Baja California, enero 11, 1994)

Pitcher: Zurdo

AÑO	EQUIPO	PCLA	G	P	PCT	J	JI	JC	CJ	JS	IP	HA	CA	CL	BB	SO	HLD	WHIP
2011	MÉXICO	7.72	0	0	.000	3	0	0	0	0	2.1	4	2	2	2	1	0	2.57
2013	MÉXICO	5.40	0	0	.000	10	0	0	0	0	8.1	9	5	5	7	5	0	1.92
2014	MÉXICO	9.67	1	1	.500	18	2	0	0	0	22.1	36	25	24	10	15	1	2.06
2015	MÉXICO	4.39	0	0	.000	24	2	0	0	0	41.0	38	20	20	11	47	3	1.20
2016	MÉXICO	2.85	11	1	.917	24	16	1	0	0	101.0	92	34	32	38	92	1	1.29
2017	MÉXICO	5.88	5	8	.385	20	18	0	0	0	93.1	108	68	61	16	59	0	1.33
2018.1	MEX-OAX	5.04	1	3	.250	10	10	0	0	0	50.0	54	30	28	13	38	0	1.34
2018.2	OAXACA	5.49	3	3	.500	11	11	<b>1</b>	<b>1</b>	0	59.0	<b>88</b>	39	36	9	42	0	1.64
2019	OAXACA	4.75	8	4	.667	25	<b>25</b>	1	0	0	142.0	159	80	75	37	127	0	1.38
2021	OAXACA	2.13	1	0	1.000	7	1	0	0	0	12.2	10	4	3	3	10	1	1.03
2022	OAXACA	8.27	3	2	.600	12	11	0	0	0	49.0	74	49	45	14	26	0	1.80
2023	OAXACA	7.12	0	2	.000	7	7	0	0	0	30.1	50	24	24	9	10	0	1.94
<b>Totales:</b>	<b>11</b>	<b>5.22</b>	<b>33</b>	<b>24</b>	<b>.579</b>	<b>171</b>	<b>103</b>	<b>3</b>	<b>1</b>	<b>0</b>	<b>611.1</b>	<b>722</b>	<b>380</b>	<b>355</b>	<b>169</b>	<b>472</b>	<b>6</b>	<b>1.45</b>

# LANZADORES ACTIVOS TEMPORADA 2023

## DELGADO, IRWIN

Juan Irwin Delgado Franco (Nació: Mexicali, Baja California, junio 15, 1989)

Pitcher: Zurdo

AÑO	EQUIPO	PCLA	G	P	PCT	J	JI	JC	CJ	JS	IP	HA	CA	CL	BB	SO	HLD	WHIP
2009	MEX-OAX	9.56	0	1	.000	14	2	0	0	0	16.0	25	18	17	15	9	0	2.50
2010	MÉXICO	5.28	2	1	.667	30	2	0	0	0	46.0	58	32	27	25	34	3	1.80
2011	MÉXICO	2.90	4	1	.800	40	2	0	0	0	62.0	64	24	20	24	49	2	1.42
2012	MÉXICO	3.93	5	2	.714	34	14	1	1	0	87.0	78	41	38	29	76	3	1.23
2013	MÉXICO	5.90	4	5	.444	15	12	0	0	0	58.0	74	43	38	24	45	0	1.69
2014	OAXACA	4.55	9	6	.600	21	21	1	1	0	114.2	129	63	58	50	107	0	1.56
2015	OAXACA	6.32	1	5	.167	22	10	0	0	0	57.0	74	43	40	24	43	1	1.72
2016	OAXACA	5.31	5	9	.357	26	21	1	1	0	117.0	145	78	69	38	81	1	1.56
2017	OAXACA	3.93	9	6	.600	21	21	1	0	0	119.0	129	58	52	<b>52</b>	111	0	1.52
2018.1	OAXACA	5.01	2	3	.400	10	10	0	0	0	50.1	64	39	28	23	32	0	1.73
2018.2	OAXACA	4.50	3	4	.429	12	<b>12</b>	0	0	0	62.0	67	33	31	24	53	0	1.47
2019	OAXACA	6.35	7	4	.636	20	17	0	0	0	89.1	134	70	63	41	76	0	1.96
2021	VERACRUZ	6.75	2	4	.333	12	10	0	0	0	38.2	46	34	29	29	31	0	1.94
2022	SALTILLO	4.85	1	2	.333	28	3	0	0	0	52.0	59	35	28	26	40	3	1.63
2023	SLT-TIG	11.20	1	0	1.000	12	0	0	0	0	13.2	28	20	17	12	9	1	2.92
<b>Totales:</b>	<b>14</b>	<b>5.08</b>	<b>55</b>	<b>53</b>	<b>.509</b>	<b>317</b>	<b>157</b>	<b>4</b>	<b>3</b>	<b>0</b>	<b>982.2</b>	<b>1174</b>	<b>631</b>	<b>555</b>	<b>436</b>	<b>796</b>	<b>14</b>	<b>1.63</b>

## DESPAIGNE, ODRISAMER

Odrisamer Despaigne (Nació: La Habana, Cuba, abril 4, 1987)

Pitcher: Derecho

AÑO	EQUIPO	PCLA	G	P	PCT	J	JI	JC	CJ	JS	IP	HA	CA	CL	BB	SO	HLD	WHIP
2023	GDL	5.22	5	6	.455	18	18	0	0	0	98.1	<b>129</b>	63	57	38	81	0	1.69
<b>Totales:</b>	<b>1</b>	<b>5.22</b>	<b>5</b>	<b>6</b>	<b>.455</b>	<b>18</b>	<b>18</b>	<b>0</b>	<b>0</b>	<b>0</b>	<b>98.1</b>	<b>129</b>	<b>63</b>	<b>57</b>	<b>38</b>	<b>81</b>	<b>0</b>	<b>1.69</b>

## DÍAZ, DANIEL

Daniel Díaz (Nació: San Bernardino, California, EUA, octubre 29, 1993)

Pitcher: Zurdo

AÑO	EQUIPO	PCLA	G	P	PCT	J	JI	JC	CJ	JS	IP	HA	CA	CL	BB	SO	HLD	WHIP
2017	AGS	10.12	0	1	.000	7	0	0	0	0	5.1	9	7	6	5	0	0	2.63
2019	AGS	5.89	0	0	.000	53	0	0	0	0	44.1	53	30	29	26	36	6	1.78
2021	AGS	5.70	1	3	.250	16	7	0	0	0	36.1	52	27	23	19	25	0	1.95
2022	AGS	8.01	4	7	.364	18	11	0	0	0	51.2	72	50	46	24	40	1	1.86
2023	TIGRES QR	7.00	4	5	.444	21	11	0	0	0	54.0	74	45	42	30	37	0	1.93
<b>Totales:</b>	<b>5</b>	<b>6.85</b>	<b>9</b>	<b>16</b>	<b>.360</b>	<b>115</b>	<b>29</b>	<b>0</b>	<b>0</b>	<b>0</b>	<b>191.2</b>	<b>260</b>	<b>159</b>	<b>146</b>	<b>104</b>	<b>138</b>	<b>7</b>	<b>1.89</b>

## DÍAZ, YENNSY

Yennsy Manuel Díaz Santana (Nació: Azua, República Dominicana, noviembre 15, 1996)

Pitcher: Derecho

AÑO	EQUIPO	PCLA	G	P	PCT	J	JI	JC	CJ	JS	IP	HA	CA	CL	BB	SO	HLD	WHIP
2023	MONTERREY	5.23	2	2	.500	8	8	0	0	0	32.2	42	26	19	23	24	0	1.99
<b>Totales:</b>	<b>1</b>	<b>5.23</b>	<b>2</b>	<b>2</b>	<b>.500</b>	<b>8</b>	<b>8</b>	<b>0</b>	<b>0</b>	<b>0</b>	<b>32.2</b>	<b>42</b>	<b>26</b>	<b>19</b>	<b>23</b>	<b>24</b>	<b>0</b>	<b>1.99</b>

## DIPLÁN, MARCOS

Marcos Antonio Diplán Guzmán (Nació: Santiago, República Dominicana, septiembre 18, 1996)

Pitcher: Derecho

AÑO	EQUIPO	PCLA	G	P	PCT	J	JI	JC	CJ	JS	IP	HA	CA	CL	BB	SO	HLD	WHIP
2023	MVA-AGS	14.04	0	3	.000	4	3	0	0	0	8.1	15	13	13	11	7	0	3.12
<b>Totales:</b>	<b>1</b>	<b>14.04</b>	<b>0</b>	<b>3</b>	<b>.000</b>	<b>4</b>	<b>3</b>	<b>0</b>	<b>0</b>	<b>0</b>	<b>8.1</b>	<b>15</b>	<b>13</b>	<b>13</b>	<b>11</b>	<b>7</b>	<b>0</b>	<b>3.12</b>

## DOLIS, RAFAEL

Rafael José Dolis (Nació: La Romana, República Dominicana, octubre 1, 1998)

Pitcher: Derecho

AÑO	EQUIPO	PCLA	G	P	PCT	J	JI	JC	CJ	JS	IP	HA	CA	CL	BB	SO	HLD	WHIP
2023	PUEBLA	6.56	1	3	.250	25	0	0	0	10	23.1	27	17	17	9	20	0	1.54
<b>Totales:</b>	<b>1</b>	<b>6.56</b>	<b>1</b>	<b>3</b>	<b>.250</b>	<b>25</b>	<b>0</b>	<b>0</b>	<b>0</b>	<b>10</b>	<b>23.1</b>	<b>27</b>	<b>17</b>	<b>17</b>	<b>9</b>	<b>20</b>	<b>0</b>	<b>1.54</b>

# LANZADORES ACTIVOS TEMPORADA 2023

## DOMÍNGUEZ, JUAN

Juan Francisco Domínguez Porras (Nació: Tepatlitlán, Jalisco, abril 19, 2004)

Pitcher: Derecho

AÑO	EQUIPO	PCLA	G	P	PCT	J	JI	JC	CJ	JS	IP	HA	CA	CL	BB	SO	HLD	WHIP
2023	LEÓN	4.50	0	0	.000	4	0	0	0	0	4.0	3	2	2	1	1	0	1.00
<b>Totales:</b>	<b>1</b>	<b>4.50</b>	<b>0</b>	<b>0</b>	<b>.000</b>	<b>4</b>	<b>0</b>	<b>0</b>	<b>0</b>	<b>0</b>	<b>4.0</b>	<b>3</b>	<b>2</b>	<b>2</b>	<b>1</b>	<b>1</b>	<b>0</b>	<b>1.00</b>

## DORMINY, THOMAS

Thomas Cleavous Dorminy (Nació: Lutz, Florida, EUA, junio 1, 1992)

Pitcher: Zurdo

AÑO	EQUIPO	PCLA	G	P	PCT	J	JI	JC	CJ	JS	IP	HA	CA	CL	BB	SO	HLD	WHIP
2021	PUEBLA	3.47	3	0	1.000	7	7	0	0	0	36.1	35	17	14	13	37	0	1.32
2023	LEÓN	4.64	2	5	.286	15	13	0	0	0	66.0	75	37	34	24	66	0	1.50
<b>Totales:</b>	<b>2</b>	<b>4.22</b>	<b>5</b>	<b>5</b>	<b>.500</b>	<b>22</b>	<b>20</b>	<b>0</b>	<b>0</b>	<b>0</b>	<b>102.1</b>	<b>110</b>	<b>54</b>	<b>48</b>	<b>37</b>	<b>103</b>	<b>0</b>	<b>1.43</b>

## DOUBRONT, FÉLIX

Félix Antonio Doubront (Nació: Carabobo, Venezuela, octubre 23, 1987)

Pitcher: Zurdo

AÑO	EQUIPO	PCLA	G	P	PCT	J	JI	JC	CJ	JS	IP	HA	CA	CL	BB	SO	HLD	WHIP
2019	PUE-SLT	4.58	8	6	.571	22	22	1	0	0	125.1	151	70	64	26	108	0	1.41
2022	SALTILLO	6.34	6	5	.545	15	15	0	0	0	76.2	119	58	54	29	71	0	1.93
2023	YUCATÁN	2.23	4	0	1.000	8	7	0	0	0	36.1	36	11	9	9	38	0	1.23
<b>Totales:</b>	<b>3</b>	<b>4.79</b>	<b>18</b>	<b>11</b>	<b>.621</b>	<b>45</b>	<b>44</b>	<b>1</b>	<b>0</b>	<b>0</b>	<b>238.1</b>	<b>306</b>	<b>139</b>	<b>127</b>	<b>64</b>	<b>217</b>	<b>0</b>	<b>1.55</b>

## DUNCAN, FRANK

Frank Ekquist Duncan (Nació: San Francisco, California, EUA, enero 30, 1992)

Pitcher: Derecho

AÑO	EQUIPO	PCLA	G	P	PCT	J	JI	JC	CJ	JS	IP	HA	CA	CL	BB	SO	HLD	WHIP
2023	GDL	3.74	5	5	.500	17	17	0	0	0	91.1	83	43	38	34	69	0	1.28
<b>Totales:</b>	<b>1</b>	<b>3.74</b>	<b>5</b>	<b>5</b>	<b>.500</b>	<b>17</b>	<b>17</b>	<b>0</b>	<b>0</b>	<b>0</b>	<b>91.1</b>	<b>83</b>	<b>43</b>	<b>38</b>	<b>34</b>	<b>69</b>	<b>0</b>	<b>1.28</b>

## ELENES, NORMAN

Norman Salvador Elenes Quintero (Nació: Culiacán, Sinaloa, 10 de julio de 1992)

Pitcher: Derecho

AÑO	EQUIPO	PCLA	G	P	PCT	J	JI	JC	CJ	JS	IP	HA	CA	CL	BB	SO	HLD	WHIP
2014	ÁGUILA-VER	12.71	0	1	.000	4	1	0	0	0	5.2	10	9	8	4	4	0	2.47
2015	AG-VER-TIJ	3.52	1	5	.167	49	1	0	0	0	53.2	52	29	21	24	25	8	1.42
2016	ÁGUILA-VER	4.74	0	5	.000	43	0	0	0	0	38.0	35	20	20	21	24	7	1.47
2017	ÁGUILA-VER	3.76	1	1	.500	49	0	0	0	1	40.2	49	19	17	30	23	14	1.94
2018.1	DOS LAREDOS	6.17	2	0	1.000	24	0	0	0	0	23.1	25	18	16	19	16	1	1.89
2018.2	DOS LAREDOS	4.02	0	1	.000	14	0	0	0	0	15.2	19	7	7	12	7	0	1.98
2019	YUC-LEO	7.12	1	6	.235	46	0	0	0	0	36.2	54	31	29	15	15	6	1.88
2021	MONTERREY	2.95	2	2	.500	<b>38</b>	0	0	0	0	36.2	34	13	12	9	23	9	1.17
2022	MONTERREY	4.79	2	5	.286	42	0	0	0	0	41.1	50	25	22	12	36	11	1.50
2023	MONTERREY	4.55	4	1	.800	36	0	0	0	0	31.2	33	18	16	10	14	9	1.35
<b>Totales:</b>	<b>9</b>	<b>4.67</b>	<b>13</b>	<b>27</b>	<b>.325</b>	<b>345</b>	<b>2</b>	<b>0</b>	<b>0</b>	<b>1</b>	<b>323.1</b>	<b>361</b>	<b>189</b>	<b>168</b>	<b>156</b>	<b>187</b>	<b>65</b>	<b>1.59</b>

## ENCINA, GENO

Eugene Edward Encina (Nació: San Antonio, Texas, EUA, julio 7, 1994)

Pitcher: Derecho

AÑO	EQUIPO	PCLA	G	P	PCT	J	JI	JC	CJ	JS	IP	HA	CA	CL	BB	SO	HLD	WHIP
2019	MONCLOVA	5.74	8	5	.615	35	11	0	0	0	80.0	115	58	51	25	44	3	1.75
2021	MONCLOVA	6.17	3	1	.750	21	0	0	0	0	23.1	31	16	16	8	17	2	1.67
2022	MVA-AGS	8.55	3	1	.750	18	9	0	0	0	46.1	65	45	44	20	32	0	1.83
2023	GDL-TIG	11.77	0	6	.000	9	7	0	0	0	26.0	48	36	34	14	25	0	2.38
<b>Totales:</b>	<b>4</b>	<b>7.42</b>	<b>14</b>	<b>13</b>	<b>.519</b>	<b>83</b>	<b>27</b>	<b>0</b>	<b>0</b>	<b>0</b>	<b>175.2</b>	<b>259</b>	<b>155</b>	<b>145</b>	<b>67</b>	<b>118</b>	<b>5</b>	<b>1.85</b>

# LANZADORES ACTIVOS TEMPORADA 2023

## EPPLER, TYLER

Tyler Austin Eppler (Nació: College Station, Texas, EUA, enero 5, 1993)

Pitcher: Derecho

AÑO	EQUIPO	PCLA	G	P	PCT	J	JI	JC	CJ	JS	IP	HA	CA	CL	BB	SO	HLD	WHIP
2023	MONTERREY	4.23	4	1	.800	7	7	0	0	0	38.1	43	19	18	4	27	0	1.22
<b>Totales:</b>	<b>1</b>	<b>4.23</b>	<b>4</b>	<b>1</b>	<b>.800</b>	<b>7</b>	<b>7</b>	<b>0</b>	<b>0</b>	<b>0</b>	<b>38.1</b>	<b>43</b>	<b>19</b>	<b>18</b>	<b>4</b>	<b>27</b>	<b>0</b>	<b>1.22</b>

## ESCOBAR, LUIS

Luis Alberto Escobar Hernández (Nació: Cartagena, Colombia, mayo 30, 1996)

Pitcher: Derecho

AÑO	EQUIPO	PCLA	G	P	PCT	J	JI	JC	CJ	JS	IP	HA	CA	CL	BB	SO	HLD	WHIP
2021	TABASCO	<b>2.54</b>	7	2	.778	12	12	0	0	0	67.1	48	23	19	31	43	0	1.17
2022	TABASCO	7.25	2	2	.500	6	6	0	0	0	22.1	28	21	18	17	12	0	2.01
2023	TABASCO	4.42	6	6	.500	15	14	0	0	0	73.1	66	43	36	40	48	0	1.44
<b>Totales:</b>	<b>3</b>	<b>4.03</b>	<b>15</b>	<b>10</b>	<b>.600</b>	<b>33</b>	<b>32</b>	<b>0</b>	<b>0</b>	<b>0</b>	<b>163.0</b>	<b>142</b>	<b>87</b>	<b>73</b>	<b>88</b>	<b>103</b>	<b>0</b>	<b>1.41</b>

## ESCORCIA, KEVIN

Kevin Andrés Escorcía Torres (Nació: Barranquilla, Colombia, enero 5, 1995)

Pitcher: Zurdo

AÑO	EQUIPO	PCLA	G	P	PCT	J	JI	JC	CJ	JS	IP	HA	CA	CL	BB	SO	HLD	WHIP
2023	VERACRUZ	5.51	0	4	.000	18	1	0	0	0	16.1	21	11	10	10	14	7	1.89
<b>Totales:</b>	<b>1</b>	<b>5.51</b>	<b>0</b>	<b>4</b>	<b>.000</b>	<b>18</b>	<b>1</b>	<b>0</b>	<b>0</b>	<b>0</b>	<b>16.1</b>	<b>21</b>	<b>11</b>	<b>10</b>	<b>10</b>	<b>14</b>	<b>7</b>	<b>1.89</b>

## ESPINOSA, ROBERTO

Roberto de Jesús Espinosa Acea (Nació: Oxtutzcab, Yucatán, mayo 7, 1992)

Pitcher: Derecho

AÑO	EQUIPO	PCLA	G	P	PCT	J	JI	JC	CJ	JS	IP	HA	CA	CL	BB	SO	HLD	WHIP
2015	ÁGUILA-VER	5.85	0	0	.000	44	1	0	0	0	40.0	33	26	26	34	40	8	1.68
2016	ÁGUILA-VER	5.66	2	4	.333	45	0	0	0	1	41.1	48	35	26	24	34	9	1.74
2017	ÁGUILA-VER	7.64	2	6	.250	28	3	0	0	0	35.1	45	32	30	31	30	1	2.15
2018.1	DOS LAREDOS	9.00	1	1	.500	6	0	0	0	0	4.0	5	4	4	2	4	1	1.75
2018.2	DOS LAREDOS	6.75	0	0	.000	1	0	0	0	0	1.1	2	1	1	1	0	0	2.25
2019	CAM-PUE	8.10	0	0	.000	4	0	0	0	0	3.1	3	3	3	2	2	0	1.50
2021	CAM-MTY	6.63	1	5	.167	21	1	0	0	0	19.0	21	14	14	19	18	4	2.11
2022	MVA-PUE	7.23	2	1	.667	24	0	0	0	0	18.2	20	16	15	23	17	4	2.30
2023	CAM-GDL	7.76	3	3	.500	33	0	0	0	0	26.2	26	26	23	20	19	4	1.72
<b>Totales:</b>	<b>8</b>	<b>6.73</b>	<b>11</b>	<b>20</b>	<b>.355</b>	<b>206</b>	<b>5</b>	<b>0</b>	<b>0</b>	<b>1</b>	<b>189.2</b>	<b>203</b>	<b>157</b>	<b>142</b>	<b>156</b>	<b>164</b>	<b>31</b>	<b>1.89</b>

## ESQUEDA, ISAAC

Isaac Humberto Esqueda (Nació: West Covina, California, EUA, julio 4, 1998)

Pitcher: Zurdo

AÑO	EQUIPO	PCLA	G	P	PCT	J	JI	JC	CJ	JS	IP	HA	CA	CL	BB	SO	HLD	WHIP
2022	MONCLOVA	4.05	0	0	.000	9	1	0	0	0	13.1	16	6	6	5	15	1	1.58
2023	PUE-MVA	7.24	0	0	.000	14	0	0	0	0	13.2	19	12	11	2	6	0	1.53
<b>Totales:</b>	<b>2</b>	<b>5.67</b>	<b>0</b>	<b>0</b>	<b>.000</b>	<b>23</b>	<b>1</b>	<b>0</b>	<b>0</b>	<b>0</b>	<b>27.0</b>	<b>35</b>	<b>18</b>	<b>17</b>	<b>7</b>	<b>21</b>	<b>1</b>	<b>1.56</b>

## FÉLIX, ÓSCAR

Óscar Armando Félix García (Nació: Navojoa, Sonora, diciembre 8, 1991)

Pitcher: Zurdo

AÑO	EQUIPO	PCLA	G	P	PCT	J	JI	JC	CJ	JS	IP	HA	CA	CL	BB	SO	HLD	WHIP
2010	LAGUNA	10.88	1	2	.333	28	1	0	0	0	22.1	29	28	27	21	11	1	2.24
2011	LAGUNA	18.41	0	0	.000	15	0	0	0	0	7.1	21	16	15	6	2	0	3.68
2013	LAGUNA	5.04	5	4	.556	36	12	0	0	0	84.0	88	53	47	34	70	6	1.45
2014	LAGUNA	6.43	2	6	.250	39	11	0	0	0	70.0	97	56	50	45	54	7	2.03
2015	LAGUNA	4.74	6	1	.857	48	0	0	0	0	38.0	44	21	20	8	33	14	1.37
2016	YUCATÁN	2.96	2	1	.667	44	0	0	0	1	27.1	19	10	9	12	31	8	1.13
2018.1	YUCATÁN	4.80	0	0	.000	30	0	0	0	0	15.0	12	9	8	5	11	7	1.13
2018.2	YUCATÁN	2.41	0	1	.000	<b>33</b>	0	0	0	0	18.2	8	6	5	5	11	9	0.70

CONTINUA

**FÉLIX, ÓSCAR**

Óscar Armando Félix García (Nació: Navojoa, Sonora, diciembre 8, 1991)

Pitcher: Zurdo

AÑO	EQUIPO	PCLA	G	P	PCT	J	JI	JC	CJ	JS	IP	HA	CA	CL	BB	SO	HLD	WHIP
2019	YUCATÁN	5.06	1	0	1.000	31	0	0	0	0	16.0	16	9	9	9	10	4	1.56
2021	GDL	4.67	2	0	1.000	23	0	0	0	0	17.1	9	9	9	12	17	3	1.21
2022	GDL	4.63	0	1	.000	13	0	0	0	0	11.2	12	8	6	4	10	1	1.37
2023	PUE-CAM	7.11	0	0	.000	16	0	0	0	0	12.2	10	11	10	16	14	2	2.05
<b>Totales:</b>	<b>11</b>	<b>5.68</b>	<b>19</b>	<b>16</b>	<b>.543</b>	<b>356</b>	<b>24</b>	<b>0</b>	<b>0</b>	<b>1</b>	<b>340.1</b>	<b>365</b>	<b>236</b>	<b>215</b>	<b>177</b>	<b>274</b>	<b>62</b>	<b>1.59</b>

**FELIZ, MICHAEL**

Michael Feliz Lemos (Nació: Azua, República Dominicana, junio 28, 1993)

Pitcher: Derecho

AÑO	EQUIPO	PCLA	G	P	PCT	J	JI	JC	CJ	JS	IP	HA	CA	CL	BB	SO	HLD	WHIP
2023	YUCATÁN	1.08	1	1	.500	9	0	0	0	2	8.1	6	1	1	2	13	0	0.96
<b>Totales:</b>	<b>1</b>	<b>1.08</b>	<b>1</b>	<b>1</b>	<b>.500</b>	<b>9</b>	<b>0</b>	<b>0</b>	<b>0</b>	<b>2</b>	<b>8.1</b>	<b>6</b>	<b>1</b>	<b>1</b>	<b>2</b>	<b>13</b>	<b>0</b>	<b>0.96</b>

**FELIZ, NEFTALÍ**

Neftalí Antonio Feliz Sánchez (Nació: Azua, República Dominicana, mayo 2, 1988)

Pitcher: Derecho

AÑO	EQUIPO	PCLA	G	P	PCT	J	JI	JC	CJ	JS	IP	HA	CA	CL	BB	SO	HLD	WHIP
2022	MONTERREY	2.89	4	2	.667	41	0	0	0	<b>24</b>	43.2	36	15	14	23	51	0	1.35
2023	TIJUANA	2.53	2	4	.333	42	0	0	0	13	42.2	38	17	12	18	50	0	1.31
<b>Totales:</b>	<b>2</b>	<b>2.71</b>	<b>6</b>	<b>6</b>	<b>.500</b>	<b>83</b>	<b>0</b>	<b>0</b>	<b>0</b>	<b>37</b>	<b>86.1</b>	<b>74</b>	<b>32</b>	<b>26</b>	<b>41</b>	<b>101</b>	<b>0</b>	<b>1.33</b>

**FERMAN, URIEL**

Jesús Uriel Ferman Munguía (Nació: Veracruz, Veracruz, octubre 13, 2003)

Pitcher: Derecho

AÑO	EQUIPO	PCLA	G	P	PCT	J	JI	JC	CJ	JS	IP	HA	CA	CL	BB	SO	HLD	WHIP
2023	VERACRUZ	20.25	0	0	.000	2	0	0	0	0	1.1	4	3	3	2	1	0	4.50
<b>Totales:</b>	<b>1</b>	<b>20.25</b>	<b>0</b>	<b>0</b>	<b>.000</b>	<b>2</b>	<b>0</b>	<b>0</b>	<b>0</b>	<b>0</b>	<b>1.1</b>	<b>4</b>	<b>3</b>	<b>3</b>	<b>2</b>	<b>1</b>	<b>0</b>	<b>4.50</b>

**FIERRO, EDWIN**

Edwin Edeir Fierro Velázquez (Nació: Ciudad Obregón, Sonora, agosto 30, 1993)

Pitcher: Derecho

AÑO	EQUIPO	PCLA	G	P	PCT	J	JI	JC	CJ	JS	IP	HA	CA	CL	BB	SO	HLD	WHIP
2012	CAMPECHE	8.00	1	4	.200	14	2	0	0	0	18.0	32	19	16	8	13	0	2.22
2013	CAMPECHE	3.03	1	3	.250	27	0	0	0	4	38.2	32	13	13	12	29	2	1.14
2014	CAMPECHE	3.74	2	1	.667	24	0	0	0	0	21.2	24	13	9	8	15	7	1.48
2019	CAM-MEX	7.11	0	3	.000	41	0	0	0	0	31.2	43	28	25	9	25	8	1.64
2021	MÉXICO	7.30	4	2	.667	28	0	0	0	0	24.2	25	20	20	14	26	9	1.58
2022	MÉXICO	8.37	2	0	1.000	25	0	0	0	0	23.2	34	22	22	14	27	4	2.03
2023	MÉXICO	2.97	7	1	.875	42	0	0	0	1	39.1	33	13	13	13	31	8	1.16
<b>Totales:</b>	<b>7</b>	<b>5.37</b>	<b>17</b>	<b>14</b>	<b>.548</b>	<b>201</b>	<b>2</b>	<b>0</b>	<b>0</b>	<b>5</b>	<b>197.2</b>	<b>223</b>	<b>128</b>	<b>118</b>	<b>78</b>	<b>166</b>	<b>38</b>	<b>1.52</b>

**FIGUEROA, JESÚS**

Jesús Fernando Figueroa Gómez (Nació: Santiago Ixcuintla, Nayarit, abril 8, 2004)

Pitcher: Derecho

AÑO	EQUIPO	PCLA	G	P	PCT	J	JI	JC	CJ	JS	IP	HA	CA	CL	BB	SO	HLD	WHIP
2023	AGS	5.40	0	0	.000	5	0	0	0	0	5.0	8	4	3	1	3	0	1.80
<b>Totales:</b>	<b>1</b>	<b>5.40</b>	<b>0</b>	<b>0</b>	<b>.000</b>	<b>5</b>	<b>0</b>	<b>0</b>	<b>0</b>	<b>0</b>	<b>5.0</b>	<b>8</b>	<b>4</b>	<b>3</b>	<b>1</b>	<b>3</b>	<b>0</b>	<b>1.80</b>

**FLORANUS, WENDELL**

Wendell Marlon Floranus (Nació: Willemstad, Curazao, abril 16, 1995)

Pitcher: Derecho

AÑO	EQUIPO	PCLA	G	P	PCT	J	JI	JC	CJ	JS	IP	HA	CA	CL	BB	SO	HLD	WHIP
2021	TIGRES QR	1.65	3	0	1.000	24	0	0	0	11	27.1	15	5	5	6	37	0	0.77
2022	TIGRES QR	4.76	3	2	.600	33	1	0	0	17	34.0	35	19	18	18	33	0	1.56
2023	TIGRES QR	7.66	0	2	.000	28	0	0	0	11	24.2	29	21	21	11	25	2	1.62
<b>Totales:</b>	<b>3</b>	<b>4.60</b>	<b>6</b>	<b>4</b>	<b>.600</b>	<b>85</b>	<b>1</b>	<b>0</b>	<b>0</b>	<b>39</b>	<b>86.0</b>	<b>79</b>	<b>45</b>	<b>44</b>	<b>35</b>	<b>95</b>	<b>2</b>	<b>1.33</b>

# LANZADORES ACTIVOS TEMPORADA 2023

## FLORES JR, BERNARDO

Bernardo Flores Flores (Nació: Pomona, California, EUA, agosto 23, 1995)

Pitcher: Zurdo

AÑO	EQUIPO	PCLA	G	P	PCT	J	J1	JC	CJ	JS	IP	HA	CA	CL	BB	SO	HLD	WHIP
2022	MÉXICO	4.15	1	0	1.000	7	6	0	0	0	26.0	21	15	12	18	27	0	1.50
2023	MEX-OAX	6.23	1	5	.167	11	11	0	0	0	47.2	45	36	33	24	31	0	1.44
<b>Totales:</b>	<b>2</b>	<b>5.49</b>	<b>2</b>	<b>5</b>	<b>.286</b>	<b>18</b>	<b>17</b>	<b>0</b>	<b>0</b>	<b>0</b>	<b>73.2</b>	<b>66</b>	<b>51</b>	<b>45</b>	<b>42</b>	<b>58</b>	<b>0</b>	<b>1.46</b>

## FLORES, ALDO

Aldo Flores López (Nació: Calvillo, Aguascalientes, septiembre 30, 1995)

Pitcher: Derecho

AÑO	EQUIPO	PCLA	G	P	PCT	J	J1	JC	CJ	JS	IP	HA	CA	CL	BB	SO	HLD	WHIP
2023	AGS	4.50	0	0	.000	2	0	0	0	0	2.0	3	1	1	1	0	0	2.00
<b>Totales:</b>	<b>1</b>	<b>4.50</b>	<b>0</b>	<b>0</b>	<b>.000</b>	<b>2</b>	<b>0</b>	<b>0</b>	<b>0</b>	<b>0</b>	<b>2.0</b>	<b>3</b>	<b>1</b>	<b>1</b>	<b>1</b>	<b>0</b>	<b>0</b>	<b>2.00</b>

## FLORES, DANIEL

Daniel René Flores Rivera (Nació: Monclova, Coahuila, febrero 6, 1998)

Pitcher: Derecho

AÑO	EQUIPO	PCLA	G	P	PCT	J	J1	JC	CJ	JS	IP	HA	CA	CL	BB	SO	HLD	WHIP
2017	MEX-OAX	5.71	1	4	.200	15	6	0	0	0	41.0	50	33	26	32	26	0	2.00
2018.1	MONCLOVA	4.50	2	0	1.000	11	0	0	0	0	14.0	17	9	7	6	12	0	1.64
2018.2	MVA-PUE	3.32	4	2	.667	8	8	0	0	0	40.2	24	16	15	18	33	0	1.03
2019	MONCLOVA	5.73	0	0	.000	19	1	0	0	0	22.0	24	14	14	24	23	0	2.18
2021	CAMPECHE	4.59	2	6	.250	9	9	0	0	0	49.0	52	25	25	27	40	0	1.61
2022	CAMPECHE	7.08	0	3	.000	11	6	0	0	0	34.1	40	30	27	21	18	1	1.78
2023	CAMPECHE	5.94	2	4	.333	18	10	0	0	0	50.0	61	40	33	30	28	0	1.82
<b>Totales:</b>	<b>6</b>	<b>5.27</b>	<b>11</b>	<b>19</b>	<b>.367</b>	<b>91</b>	<b>40</b>	<b>0</b>	<b>0</b>	<b>0</b>	<b>251.0</b>	<b>268</b>	<b>167</b>	<b>147</b>	<b>158</b>	<b>180</b>	<b>1</b>	<b>1.70</b>

## FLORES, MANUEL

Manuel Alejandro Flores Pérez (Nació: Chicxulub Pueblo, Yucatán, febrero 20, 1986)

Pitcher: Derecho

AÑO	EQUIPO	PCLA	G	P	PCT	J	J1	JC	CJ	JS	IP	HA	CA	CL	BB	SO	HLD	WHIP
2005	YUCATÁN	0.00	0	0	.000	2	0	0	0	0	2.0	3	0	0	0	0	0	1.50
2006	YUCATÁN	4.06	3	0	1.000	31	0	0	0	0	44.1	56	20	20	26	21	3	1.85
2007	YUCATÁN	7.11	5	4	.566	30	10	0	0	1	69.2	97	61	55	36	30	2	1.91
2008	YUCATÁN	4.34	5	2	.714	30	8	0	0	1	64.1	79	33	31	23	21	3	1.59
2009	YUCATÁN	4.31	7	8	.467	22	16	0	0	0	102.1	138	54	49	31	31	1	1.65
2010	YUCATÁN	6.98	3	5	.375	25	10	0	0	1	59.1	91	56	46	26	28	0	1.97
2011	YUCATÁN	5.15	4	4	.500	24	15	0	0	0	87.1	115	54	50	31	53	0	1.67
2012	ÁGUILA-VER	3.91	11	5	.688	22	22	0	0	0	117.1	112	55	51	44	71	0	1.33
2013	ÁGUILA-VER	3.81	8	6	.571	20	19	0	0	0	104.0	117	45	44	23	79	0	1.35
2014	ÁGUILA-VER	4.90	8	11	.421	23	22	0	0	0	130.1	154	75	71	34	71	0	1.44
2015	ÁGUILA-VER	4.76	8	6	.571	23	23	0	0	0	130.1	142	74	69	39	86	0	1.39
2016	ÁGUILA-VER	4.70	7	<b>12</b>	.368	23	<b>23</b>	1	0	0	132.0	150	79	69	32	85	0	1.38
2017	ÁGUILA-VER	3.59	8	7	.533	22	22	2	1	0	130.1	133	57	52	25	96	0	1.21
2018.1	LAR-MVA	6.80	2	4	.333	10	8	0	0	0	42.1	59	32	32	11	32	0	1.65
2018.2	CAMPECHE	5.26	3	<b>7</b>	.300	12	<b>12</b>	0	0	0	65.0	87	39	38	21	48	0	1.66
2019	CAMPECHE	5.33	9	8	.529	22	22	2	<b>2</b>	0	121.2	125	75	72	37	102	0	1.33
2021	CAMPECHE	7.41	3	3	.500	8	8	0	0	0	37.2	57	33	31	8	32	0	1.73
2022	CAMPECHE	5.30	4	8	.333	17	17	1	0	0	90.0	119	55	53	18	58	0	1.52
2023	CAMPECHE	4.68	3	<b>9</b>	.250	15	15	0	0	0	73.0	81	44	38	22	62	0	1.41
<b>Totales:</b>	<b>18</b>	<b>4.88</b>	<b>101</b>	<b>109</b>	<b>.481</b>	<b>381</b>	<b>272</b>	<b>6</b>	<b>3</b>	<b>3</b>	<b>1603.1</b>	<b>1915</b>	<b>941</b>	<b>871</b>	<b>487</b>	<b>1006</b>	<b>9</b>	<b>1.49</b>

## FLORES, OZIEL

Alan Oziel Flores García (Nació: Guadalajara, Jalisco, septiembre 12, 1997)

Pitcher: Derecho

AÑO	EQUIPO	PCLA	G	P	PCT	J	J1	JC	CJ	JS	IP	HA	CA	CL	BB	SO	HLD	WHIP
2022	OAXACA	9.00	0	0	.000	1	0	0	0	0	1.0	2	1	1	0	1	0	2.00
2023	OAXACA	0.00	0	0	.000	1	0	0	0	0	0.2	0	0	0	0	0	0	0.00
<b>Totales:</b>	<b>2</b>	<b>7.50</b>	<b>0</b>	<b>0</b>	<b>.000</b>	<b>2</b>	<b>0</b>	<b>0</b>	<b>0</b>	<b>0</b>	<b>1.2</b>	<b>2</b>	<b>1</b>	<b>1</b>	<b>0</b>	<b>1</b>	<b>0</b>	<b>1.20</b>

**FLORES, RYAN**

Ryan Joseph Flores (Nació: Kerrville, Texas, EUA, abril 22, 1993)

Pitcher: Derecho

AÑO	EQUIPO	PCLA	G	P	PCT	J	JI	JC	CJ	JS	IP	HA	CA	CL	BB	SO	HLD	WHIP
2019	MÉXICO	0.00	0	0	.000	1	0	0	0	0	1.2	2	0	0	1	1	0	1.80
2022	DURANGO	6.64	0	2	.000	5	5	0	0	0	20.1	24	15	15	13	13	0	1.82
2023	DURANGO	21.60	0	0	.000	4	0	0	0	0	3.1	7	9	8	3	3	0	3.00
<b>Totales:</b>	<b>3</b>	<b>8.17</b>	<b>0</b>	<b>2</b>	<b>.000</b>	<b>10</b>	<b>5</b>	<b>0</b>	<b>0</b>	<b>0</b>	<b>25.1</b>	<b>33</b>	<b>24</b>	<b>23</b>	<b>17</b>	<b>17</b>	<b>0</b>	<b>1.97</b>

**FREGOZO, MARCO**

Marco Antonio Fregozo Romero (Nació: Rosamorada, Nayarit, mayo 22, 2001)

Pitcher: Derecho

AÑO	EQUIPO	PCLA	G	P	PCT	J	JI	JC	CJ	JS	IP	HA	CA	CL	BB	SO	HLD	WHIP
2022	LAGUNA	27.00	1	0	1.000	4	0	0	0	0	2.2	6	8	8	5	1	0	4.12
2023	LAGUNA	9.00	0	3	.000	19	0	0	0	0	15.0	20	15	15	8	15	0	1.87
<b>Totales:</b>	<b>2</b>	<b>11.71</b>	<b>1</b>	<b>3</b>	<b>.250</b>	<b>23</b>	<b>0</b>	<b>0</b>	<b>0</b>	<b>0</b>	<b>17.2</b>	<b>26</b>	<b>23</b>	<b>23</b>	<b>13</b>	<b>16</b>	<b>0</b>	<b>2.20</b>

**FRUTOS, JOSÉ**

José Abraham Frutos Mares (Nació: Ocotlán, Jalisco, julio 7, 1997)

Pitcher: Derecho

AÑO	EQUIPO	PCLA	G	P	PCT	J	JI	JC	CJ	JS	IP	HA	CA	CL	BB	SO	HLD	WHIP
2018.1	LAGUNA	11.12	0	1	.000	12	0	0	0	0	11.1	18	14	14	7	7	0	2.21
2019	LAGUNA	9.89	0	0	.000	18	0	0	0	0	23.2	38	26	26	12	18	0	2.11
2022	MÉXICO	8.71	0	0	.000	8	0	0	0	0	10.1	15	10	10	5	5	0	1.94
2023	OAXACA	3.44	3	0	1.000	37	0	0	0	0	36.2	36	14	14	16	26	12	1.41
<b>Totales:</b>	<b>4</b>	<b>7.02</b>	<b>3</b>	<b>1</b>	<b>.750</b>	<b>75</b>	<b>0</b>	<b>0</b>	<b>0</b>	<b>0</b>	<b>82.0</b>	<b>107</b>	<b>64</b>	<b>64</b>	<b>40</b>	<b>56</b>	<b>12</b>	<b>1.79</b>

**GALLEGOS, ALEX**

Alejandro Gallegos (Nació: Gardina, California, EUA, mayo 14, 1998)

Pitcher: Derecho

AÑO	EQUIPO	PCLA	G	P	PCT	J	JI	JC	CJ	JS	IP	HA	CA	CL	BB	SO	HLD	WHIP
2021	LAGUNA	6.97	2	1	.667	19	0	0	0	0	20.2	27	20	16	12	10	0	1.89
2022	LAGUNA	4.25	1	1	.500	24	1	0	0	0	29.2	29	16	14	18	15	0	1.58
2023	LAGUNA	7.33	1	0	1.000	21	0	0	0	0	23.1	32	21	19	9	13	0	1.75
<b>Totales:</b>	<b>3</b>	<b>5.98</b>	<b>4</b>	<b>2</b>	<b>.667</b>	<b>64</b>	<b>1</b>	<b>0</b>	<b>0</b>	<b>0</b>	<b>73.2</b>	<b>88</b>	<b>57</b>	<b>49</b>	<b>39</b>	<b>38</b>	<b>0</b>	<b>1.72</b>

**GÁLVEZ JR., RANDY**

Randy Gálvez Gutiérrez (Nació: Los Mochis, Sinaloa, octubre 9, 2002)

Pitcher: Derecho

AÑO	EQUIPO	PCLA	G	P	PCT	J	JI	JC	CJ	JS	IP	HA	CA	CL	BB	SO	HLD	WHI
2022	SALTILLO	0.00	0	0	.000	1	0	0	0	0	2.0	1	0	0	0	0	0	0.50
2023	SALTILLO	3.86	0	0	.000	1	0	0	0	0	2.1	3	1	1	0	2	0	1.28
<b>Totales:</b>	<b>2</b>	<b>2.07</b>	<b>0</b>	<b>0</b>	<b>.000</b>	<b>2</b>	<b>0</b>	<b>0</b>	<b>0</b>	<b>0</b>	<b>4.1</b>	<b>4</b>	<b>1</b>	<b>1</b>	<b>0</b>	<b>2</b>	<b>0</b>	<b>0.92</b>

**GÁMEZ, JUAN**

Juan Manuel Gámez Gallardo (Nació: Tucson, Arizona, EUA, marzo 7, 1994)

Pitcher: Derecho

AÑO	EQUIPO	PCLA	G	P	PCT	J	JI	JC	CJ	JS	IP	HA	CA	CL	BB	SO	HLD	WHIP
2019	MONTERREY	3.52	2	1	.667	46	0	0	0	0	46.0	38	18	18	24	31	9	1.35
2022	MONTERREY	4.02	3	1	.750	35	0	0	0	0	31.1	26	14	14	21	31	8	1.50
2023	MONTERREY	2.00	0	2	.000	18	0	0	0	2	18.0	14	9	4	3	11	2	0.94
<b>Totales:</b>	<b>3</b>	<b>3.39</b>	<b>5</b>	<b>4</b>	<b>.556</b>	<b>99</b>	<b>0</b>	<b>0</b>	<b>0</b>	<b>2</b>	<b>95.1</b>	<b>78</b>	<b>41</b>	<b>36</b>	<b>48</b>	<b>73</b>	<b>19</b>	<b>1.32</b>



# LANZADORES ACTIVOS TEMPORADA 2023

## GÁMEZ, LUIS

Luis Antonio Gámez Gallardo (Nació: Tucson, Arizona, EUA, junio 25, 1996)

Pitcher: Derecho

AÑO	EQUIPO	PCLA	G	P	PCT	J	JI	JC	CJ	JS	IP	HA	CA	CL	BB	SO	HLD	WHIP
2018.2	TIGRES QR	5.79	0	0	.000	5	0	0	0	0	4.2	9	3	3	3	3	0	2.57
2019	LAG-TIG	10.80	2	0	1.000	32	1	0	0	0	28.1	41	36	34	30	12	1	2.51
2021	LAGUNA	4.53	2	3	.400	10	9	0	0	0	47.2	50	28	24	25	37	0	1.57
2022	LAGUNA	7.56	5	5	.500	17	17	0	0	0	75.0	109	69	63	45	44	0	2.05
2023	LAGUNA	4.01	6	5	.545	19	18	0	0	0	94.1	106	48	42	41	66	0	1.55
<b>Totales:</b>	<b>5</b>	<b>5.98</b>	<b>15</b>	<b>13</b>	<b>.536</b>	<b>83</b>	<b>45</b>	<b>0</b>	<b>0</b>	<b>0</b>	<b>250.0</b>	<b>315</b>	<b>184</b>	<b>166</b>	<b>144</b>	<b>162</b>	<b>1</b>	<b>1.84</b>

## GANN, CAMERON

Cameron Scott Gann (Nació: Crandall, Texas, EUA, octubre 8, 1992)

Pitcher: Derecho

AÑO	EQUIPO	PCLA	G	P	PCT	J	JI	JC	CJ	JS	IP	HA	CA	CL	BB	SO	HLD	WHIP
2023	SLT-TIG	3.12	3	2	.600	8	8	0	0	0	43.1	38	16	15	26	31	0	1.47
<b>Totales:</b>	<b>1</b>	<b>3.12</b>	<b>3</b>	<b>2</b>	<b>.600</b>	<b>8</b>	<b>8</b>	<b>0</b>	<b>0</b>	<b>0</b>	<b>43.1</b>	<b>38</b>	<b>16</b>	<b>15</b>	<b>26</b>	<b>31</b>	<b>0</b>	<b>1.47</b>

## GARCÍA, ANHUAR

Anhuar Sebastián García Flores (Nació: Navojoa, Sonora, febrero 28, 2004)

Pitcher: Derecho

AÑO	EQUIPO	PCLA	G	P	PCT	J	JI	JC	CJ	JS	IP	HA	CA	CL	BB	SO	HLD	WHIP
2023	YUCATÁN	3.20	0	0	.000	19	0	0	0	1	19.2	16	7	7	9	15	0	1.27
<b>Totales:</b>	<b>1</b>	<b>3.20</b>	<b>0</b>	<b>0</b>	<b>.000</b>	<b>19</b>	<b>0</b>	<b>0</b>	<b>0</b>	<b>1</b>	<b>19.2</b>	<b>16</b>	<b>7</b>	<b>7</b>	<b>9</b>	<b>15</b>	<b>0</b>	<b>1.27</b>

## GARCÍA, ELNIERY

Elniery de Jesús García Sánchez (Nació: Cotuí, República Dominicana, diciembre 24, 1994)

Pitcher: Zurdo

AÑO	EQUIPO	PCLA	G	P	PCT	J	JI	JC	CJ	JS	IP	HA	CA	CL	BB	SO	HLD	WHIP
2023	DURANGO	3.72	6	3	.667	13	12	<b>1</b>	<b>1</b>	0	67.2	75	33	28	27	58	0	1.50
<b>Totales:</b>	<b>1</b>	<b>3.72</b>	<b>6</b>	<b>3</b>	<b>.667</b>	<b>13</b>	<b>12</b>	<b>1</b>	<b>1</b>	<b>0</b>	<b>67.2</b>	<b>75</b>	<b>33</b>	<b>28</b>	<b>27</b>	<b>58</b>	<b>0</b>	<b>1.50</b>

## GARCÍA, GABRIEL

Gabriel de Jesús García (Nació: Charallave, Venezuela, mayo 11, 1989)

Pitcher: Zurdo

AÑO	EQUIPO	PCLA	G	P	PCT	J	JI	JC	CJ	JS	IP	HA	CA	CL	BB	SO	HLD	WHIP
2018.2	DURANGO	6.69	1	4	.200	8	8	0	0	0	35.0	47	26	26	16	28	0	1.80
2019	TIJUANA	4.09	4	3	.571	11	11	0	0	0	55.0	59	27	25	17	52	0	1.38
2021	LEO-MTY	4.96	4	3	.571	12	12	1	0	0	65.1	72	41	36	22	49	0	1.44
2022	MONTERREY	6.29	4	4	.500	13	13	0	0	0	58.2	67	45	41	17	44	0	1.43
2023	TIJUANA	5.40	0	2	.000	11	0	0	0	0	10.0	11	6	6	3	7	0	1.40
<b>Totales:</b>	<b>5</b>	<b>5.38</b>	<b>13</b>	<b>16</b>	<b>.448</b>	<b>55</b>	<b>44</b>	<b>1</b>	<b>0</b>	<b>0</b>	<b>224.0</b>	<b>256</b>	<b>145</b>	<b>134</b>	<b>75</b>	<b>180</b>	<b>0</b>	<b>1.48</b>

## GARCÍA, JESÚS

Jesús García Cruz (Nació: Monterrey, Nuevo León, febrero 9, 1993)

Pitcher: Derecho

AÑO	EQUIPO	PCLA	G	P	PCT	J	JI	JC	CJ	JS	IP	HA	CA	CL	BB	SO	HLD	WHIP
2012	MONTERREY	4.15	0	0	.000	3	0	0	0	0	4.1	6	2	2	0	2	0	1.38
2013	YUCATÁN	6.91	3	1	.750	22	0	0	0	0	27.1	37	22	21	14	13	1	1.87
2014	TIJUANA	3.73	0	0	.000	26	0	0	0	0	41.0	36	18	17	17	37	0	1.29
2015	TIJUANA	2.72	3	1	.750	54	0	0	0	0	46.1	38	15	14	14	31	13	1.12
2016	TIJUANA	5.10	3	2	.600	35	0	0	0	0	30.0	37	17	17	12	15	8	1.63
2017	TIJ-TIG	6.00	1	3	.250	37	0	0	0	0	30.0	39	23	20	12	17	6	1.70
2018.1	TIGRES QR	7.71	0	0	.000	13	0	0	0	0	11.2	18	11	10	1	4	3	1.63
2018.2	TIG QR-LEO	6.75	2	1	.667	25	0	0	0	0	18.2	24	16	14	9	6	4	1.77
2019	TABASCO	7.62	5	4	.556	55	0	0	0	0	41.1	58	35	35	23	32	10	1.96
2021	TIGRES QR	5.92	0	2	.000	27	0	0	0	3	24.1	33	16	16	8	14	2	1.68
2022	DURANGO	6.66	2	0	1.000	34	0	0	0	0	25.2	29	23	19	20	16	2	1.91
2023	PUEBLA	9.35	0	1	.000	10	0	0	0	0	8.2	17	15	9	5	3	1	2.53
<b>Totales:</b>	<b>11</b>	<b>5.64</b>	<b>19</b>	<b>15</b>	<b>.559</b>	<b>341</b>	<b>0</b>	<b>0</b>	<b>0</b>	<b>3</b>	<b>309.1</b>	<b>372</b>	<b>213</b>	<b>194</b>	<b>135</b>	<b>190</b>	<b>50</b>	<b>1.63</b>

**GARCÍA, MARIO**

Mario Alberto García Rivera (Nació: Los Mochis, Sinaloa, diciembre 27, 1998)

Pitcher: Derecho

AÑO	EQUIPO	PCLA	G	P	PCT	J	JI	JC	CJ	JS	IP	HA	CA	CL	BB	SO	HLD	WHIP
2023	AGUASCALIENTES	4.17	1	2	.333	27	1	0	0	0	36.2	41	18	17	20	15	0	1.66
<b>Totales:</b>	<b>1</b>	<b>4.17</b>	<b>1</b>	<b>2</b>	<b>.333</b>	<b>27</b>	<b>1</b>	<b>0</b>	<b>0</b>	<b>0</b>	<b>36.2</b>	<b>41</b>	<b>18</b>	<b>17</b>	<b>20</b>	<b>15</b>	<b>0</b>	<b>1.66</b>

**GARCÍA, ONELK**

Onelki García Speck (Nació: Guantánamo, Cuba, agosto 2, 1989)

Pitcher: Zurdo

AÑO	EQUIPO	PCLA	G	P	PCT	J	JI	JC	CJ	JS	IP	HA	CA	CL	BB	SO	HLD	WHIP
2016	MÉXICO	3.82	0	1	.000	14	3	0	0	0	33.0	28	17	14	9	30	4	1.12
2022	YUCATÁN	7.03	1	0	1.000	6	6	0	0	0	24.1	29	19	19	8	7	0	1.52
2023	YUCATÁN	2.31	3	2	.600	10	10	0	0	0	50.2	41	14	13	12	32	0	1.04
<b>Totales:</b>	<b>3</b>	<b>3.83</b>	<b>4</b>	<b>3</b>	<b>.571</b>	<b>30</b>	<b>19</b>	<b>0</b>	<b>0</b>	<b>0</b>	<b>108.0</b>	<b>98</b>	<b>50</b>	<b>46</b>	<b>29</b>	<b>69</b>	<b>4</b>	<b>1.18</b>

**GARCÍA, VÍCTOR**

Víctor Manuel García Alcántar (Nació: Los Mochis, Sinaloa, marzo 28, 2004)

Pitcher: Derecho

AÑO	EQUIPO	PCLA	G	P	PCT	J	JI	JC	CJ	JS	IP	HA	CA	CL	BB	SO	HLD	WHIP
2022	TIGRES QR	3.00	0	0	.000	1	1	0	0	0	3.0	1	1	1	1	2	0	0.67
2023	TIGRES QR	4.41	1	1	.500	13	7	0	0	0	34.2	35	19	17	12	30	0	1.35
<b>Totales:</b>	<b>2</b>	<b>4.35</b>	<b>1</b>	<b>1</b>	<b>.500</b>	<b>14</b>	<b>8</b>	<b>0</b>	<b>0</b>	<b>0</b>	<b>37.2</b>	<b>36</b>	<b>20</b>	<b>18</b>	<b>13</b>	<b>32</b>	<b>0</b>	<b>1.30</b>

**GARIBAY, JONÁS**

Jonás Garibay Gaucín (Nació: San Agustín, Jalisco, junio 7, 2000)

Pitcher: Derecho

AÑO	EQUIPO	PCLA	G	P	PCT	J	JI	JC	CJ	JS	IP	HA	CA	CL	BB	SO	HLD	WHIP
2019	YUCATÁN	5.19	0	0	.000	7	2	0	0	0	17.1	21	11	10	4	13	0	1.44
2021	YUCATÁN	14.09	0	0	.000	8	0	0	0	0	7.2	16	13	12	6	4	0	2.87
2022	YUCATÁN	5.34	1	2	.333	21	0	0	0	0	30.1	44	20	18	11	24	2	1.81
2023	VERACRUZ	4.68	2	0	1.000	36	0	0	0	0	32.2	29	18	17	13	16	6	1.28
<b>Totales:</b>	<b>4</b>	<b>5.83</b>	<b>3</b>	<b>2</b>	<b>.600</b>	<b>72</b>	<b>2</b>	<b>0</b>	<b>0</b>	<b>0</b>	<b>88.0</b>	<b>110</b>	<b>62</b>	<b>57</b>	<b>34</b>	<b>57</b>	<b>8</b>	<b>1.64</b>

**GARZA, CRISTIAN**

Cristian René Garza Romo (Nació: Hermosillo, Sonora, octubre 17, 2003)

Pitcher: Zurdo

AÑO	EQUIPO	PCLA	G	P	PCT	J	JI	JC	CJ	JS	IP	HA	CA	CL	BB	SO	HLD	WHIP
2023	LAGUNA	1.35	0	0	.000	10	0	0	0	0	6.2	6	7	1	8	6	0	2.10
<b>Totales:</b>	<b>1</b>	<b>1.35</b>	<b>0</b>	<b>0</b>	<b>.000</b>	<b>10</b>	<b>0</b>	<b>0</b>	<b>0</b>	<b>0</b>	<b>6.2</b>	<b>6</b>	<b>7</b>	<b>1</b>	<b>8</b>	<b>6</b>	<b>0</b>	<b>2.10</b>

**GARZÓN, ANTONIO**

Antonio Garzón Lizárraga (Nació: Villa Unión, Sinaloa, marzo 7, 1985)

Pitcher: Zurdo

AÑO	EQUIPO	PCLA	G	P	PCT	J	JI	JC	CJ	JS	IP	HA	CA	CL	BB	SO	HLD	WHIP
2007	MONTERREY	11.25	0	0	.000	4	0	0	0	0	4.0	10	5	5	3	6	0	3.25
2008	MONTERREY	3.24	1	2	.333	34	0	0	0	1	41.2	39	18	15	13	30	9	1.25
2009	MONTERREY	3.66	0	0	.000	49	0	0	0	0	39.1	42	19	16	20	26	4	1.58
2010	MONTERREY	6.99	0	0	.000	32	0	0	0	0	28.1	39	25	22	16	22	4	1.94
2011	MONTERREY	4.84	0	1	.000	27	0	0	0	0	22.1	25	14	12	12	22	2	1.66
2012	MONTERREY	5.46	1	1	.500	45	0	0	0	2	29.2	43	21	18	7	26	10	1.69
2013	TIGRES QR	1.91	3	1	.750	42	0	0	0	0	28.1	23	7	6	5	20	2	0.99
2014	TIGRES QR	5.73	0	1	.000	40	0	0	0	1	22.0	20	16	14	9	16	10	1.32
2015	MVA-PUE	3.95	0	0	.000	22	0	0	0	0	13.2	15	6	6	4	12	6	2.21
2016	AGS	4.45	3	3	.500	52	0	0	0	0	28.1	35	16	14	8	23	10	1.52
2017	DURANGO	6.68	5	5	.500	58	0	0	0	2	31.0	34	24	23	14	27	14	1.55
2018.1	DURANGO	6.10	0	1	.000	33	0	0	0	0	20.2	27	15	14	10	16	8	1.79
2018.2	DGO-AGS	6.00	1	1	.500	21	0	0	0	0	15.0	19	12	10	5	8	3	1.60

CONTINUA

# LANZADORES ACTIVOS TEMPORADA 2023

## GARZÓN, ANTONIO

CONTINÚA

Antonio Garzón Lizárraga (Nació: Villa Unión, Sinaloa, marzo 7, 1985)

Pitcher: Zurdo

AÑO	EQUIPO	PCLA	G	P	PCT	J	J1	JC	CJ	JS	IP	HA	CA	CL	BB	SO	HLD	WHIP
2019	CAMPECHE	5.21	3	1	.750	38	0	0	0	0	19.0	15	11	11	4	17	9	1.00
2021	CAMPECHE	1.61	2	1	.667	27	0	0	0	0	22.1	16	4	4	4	26	9	0.90
2022	CAMPECHE	7.16	1	1	.500	37	0	0	0	1	27.2	42	23	22	8	24	5	1.81
2023	CAMPECHE	3.98	2	1	.667	41	0	0	0	0	31.2	33	21	14	12	28	3	1.42
<b>Totales:</b>	<b>16</b>	<b>4.79</b>	<b>22</b>	<b>20</b>	<b>.524</b>	<b>602</b>	<b>0</b>	<b>0</b>	<b>0</b>	<b>7</b>	<b>425.0</b>	<b>477</b>	<b>257</b>	<b>226</b>	<b>154</b>	<b>349</b>	<b>108</b>	<b>1.48</b>

## GAXIOLA, AMÍLCAR

Amílcar Omar Gaxiola Salazar (Nació: Culiacán, Sinaloa, octubre 27, 1990)

Pitcher: Zurdo

AÑO	EQUIPO	PCLA	G	P	PCT	J	J1	JC	CJ	JS	IP	HA	CA	CL	BB	SO	HLD	WHIP
2011	SALTILLO	6.63	2	2	.500	21	3	0	0	0	38.0	44	30	28	17	28	0	1.61
2012	SAL-MIN	4.66	0	2	.000	34	1	0	0	0	29.0	30	18	15	19	21	6	1.69
2013	SAL-MIN	5.23	5	7	.417	22	16	1	0	0	86.0	90	56	50	44	56	0	1.56
2014	TABASCO	4.84	10	7	.588	20	19	3	0	0	102.1	116	59	55	49	42	0	1.61
2015	TABASCO	5.86	3	8	.273	18	14	0	0	0	81.1	107	61	53	35	27	0	1.75
2016	TAB-LAG	5.86	0	8	.000	14	14	0	0	0	63.0	84	48	41	24	37	0	1.71
2017	DURANGO	5.29	7	6	.538	17	17	1	0	0	85.0	104	54	50	38	51	0	1.67
2018.2	DURANGO	6.75	0	2	.000	4	2	0	0	0	5.1	9	8	4	4	3	0	2.44
2019	DURANGO	5.32	6	5	.545	20	16	0	0	0	91.1	107	61	54	39	55	0	1.60
2022	DGO-TIG	18.84	0	6	.000	8	4	0	0	0	14.1	33	30	30	11	9	0	3.07
2023	GUADALAJARA	5.23	5	6	.455	18	13	0	0	0	63.2	69	41	37	24	41	0	1.46
<b>Totales:</b>	<b>11</b>	<b>5.69</b>	<b>38</b>	<b>59</b>	<b>.392</b>	<b>196</b>	<b>119</b>	<b>5</b>	<b>0</b>	<b>0</b>	<b>659.1</b>	<b>793</b>	<b>466</b>	<b>417</b>	<b>304</b>	<b>370</b>	<b>6</b>	<b>1.66</b>

## GÓMEZ, YAPSON

Yapson Guillermo Gómez Mosquero (Nació: Táchira, Venezuela, octubre 2, 1993)

Pitcher: Zurdo

AÑO	EQUIPO	PCLA	G	P	PCT	J	J1	JC	CJ	JS	IP	HA	CA	CL	BB	SO	HLD	WHIP
2021	TIJ-TIG-MEX	3.47	2	1	.667	15	2	0	0	1	23.1	20	10	9	5	20	3	1.07
2022	VERACRUZ	1.96	3	1	.750	40	0	0	0	21	41.1	33	12	9	8	30	0	0.99
2023	SLT-VER-DGO	6.15	0	4	.000	37	2	0	0	5	41.0	60	30	28	12	34	4	1.76
<b>Totales:</b>	<b>3</b>	<b>3.91</b>	<b>5</b>	<b>6</b>	<b>.455</b>	<b>92</b>	<b>4</b>	<b>0</b>	<b>0</b>	<b>27</b>	<b>105.2</b>	<b>113</b>	<b>52</b>	<b>46</b>	<b>25</b>	<b>84</b>	<b>7</b>	<b>1.30</b>

## GONZÁLEZ, ALBERTO

Alberto González (Nació: Laredo, Texas, EUA, julio 26, 1999)

Pitcher: Derecho

AÑO	EQUIPO	PCLA	G	P	PCT	J	J1	JC	CJ	JS	IP	HA	CA	CL	BB	SO	HLD	WHIP
2023	CAMPECHE	27.00	0	0	.000	1	0	0	0	0	0.1	0	1	1	2	0	0	6.00
<b>Totales:</b>	<b>1</b>	<b>27.00</b>	<b>0</b>	<b>0</b>	<b>.000</b>	<b>1</b>	<b>0</b>	<b>0</b>	<b>0</b>	<b>0</b>	<b>0.1</b>	<b>0</b>	<b>1</b>	<b>1</b>	<b>2</b>	<b>0</b>	<b>0</b>	<b>6.00</b>

## GONZÁLEZ, ESTEVAN

Estevan Alonzo González (Nació: Los Ángeles, California, EUA, enero 15, 1992)

Pitcher: Zurdo

AÑO	EQUIPO	PCLA	G	P	PCT	J	J1	JC	CJ	JS	IP	HA	CA	CL	BB	SO	HLD	WHI
2018.1	MONCLOVA	10.80	0	1	.000	12	0	0	0	0	6.2	12	9	8	2	4	1	2.10
2018.2	PUEBLA	9.90	0	1	.000	3	3	0	0	0	10.0	19	12	11	9	2	0	2.80
2023	TIGRES QR	6.23	0	0	.000	7	0	0	0	0	4.1	5	8	3	7	2	0	2.76
<b>Totales:</b>	<b>2</b>	<b>9.43</b>	<b>0</b>	<b>2</b>	<b>.000</b>	<b>22</b>	<b>3</b>	<b>0</b>	<b>0</b>	<b>0</b>	<b>21.0</b>	<b>36</b>	<b>29</b>	<b>22</b>	<b>18</b>	<b>8</b>	<b>1</b>	<b>2.57</b>

## GONZÁLEZ, ÉDGAR

Édgar Gerardo González Elizondo (Nació: San Nicolás de los Garza, Nuevo León, febrero 23, 1983)

Pitcher: Derecho

AÑO	EQUIPO	PCLA	G	P	PCT	J	J1	JC	CJ	JS	IP	HA	CA	CL	BB	SO	HLD	WHIP
2010	MONTERREY	3.18	1	1	.500	3	3	0	0	0	17.0	17	6	6	6	9	0	1.35
2012	MONTERREY	2.84	2	2	.500	6	6	1	0	0	31.2	37	16	10	4	25	0	1.29
2015	MONTERREY	4.90	4	<b>12</b>	.250	23	23	1	0	0	121.1	135	76	66	28	65	0	1.34
2016	MONTERREY	3.20	10	2	.833	21	21	0	0	0	121.0	124	48	43	25	57	0	1.23
2017	MONTERREY	2.94	6	2	.750	19	19	0	0	0	95.0	97	38	31	23	52	0	1.26

CONTINÚA

## GONZÁLEZ, ÉDGAR

CONTINÚA

Édgar Gerardo González Elizondo (Nació: San Nicolás de los Garza, Nuevo León, febrero 23, 1983) Pitcher: Derecho

AÑO	EQUIPO	PCLA	G	P	PCT	J	JI	JC	CJ	JS	IP	HA	CA	CL	BB	SO	HLD	WHIP
2018.1	MONTERREY	5.26	2	2	.500	11	11	0	0	0	53.0	73	34	31	10	27	0	1.57
2018.2	MONTERREY	2.83	<b>7</b>	2	.778	11	10	0	0	0	57.1	49	18	18	8	23	0	<b>0.99</b>
2019	MONTERREY	5.53	12	5	.706	24	23	0	0	0	112.1	146	73	69	28	71	0	1.55
2021	VER-MVA	7.56	2	<b>7</b>	.222	14	12	0	0	0	50.0	72	44	42	20	33	0	1.84
2022	SALTILLO	6.75	1	4	.200	20	13	0	0	0	58.2	85	56	44	24	43	2	1.86
2023	AGS-CAM	8.93	0	8	.000	17	12	0	0	0	44.1	70	48	44	20	20	0	2.03
<b>Totales:</b>	<b>10</b>	<b>4.51</b>	<b>47</b>	<b>47</b>	<b>.500</b>	<b>169</b>	<b>153</b>	<b>2</b>	<b>0</b>	<b>0</b>	<b>761.2</b>	<b>905</b>	<b>457</b>	<b>404</b>	<b>196</b>	<b>425</b>	<b>2</b>	<b>1.44</b>

## GONZÁLEZ, FELIPE

Felipe González Rodríguez (Nació: Guadalupe, Nuevo León, agosto 15, 1991) Pitcher: Derecho

AÑO	EQUIPO	PCLA	G	P	PCT	J	JI	JC	CJ	JS	IP	HA	CA	CL	BB	SO	HLD	WHIP
2018.1	MONTERREY	4.40	4	4	.500	15	7	0	0	0	47.0	45	25	23	21	42	3	1.40
2018.2	MONTERREY	4.45	2	3	.400	25	1	0	0	0	32.1	29	18	16	13	37	6	1.30
2019	MONTERREY	3.22	3	0	1.000	52	0	0	0	1	50.1	46	22	18	23	57	18	1.37
2022	MONTERREY	4.15	0	0	.000	12	0	0	0	0	13.0	16	7	6	6	6	1	1.69
2023	MONTERREY	6.46	2	1	.667	13	2	0	0	0	15.1	13	12	11	13	11	2	1.69
<b>Totales:</b>	<b>4</b>	<b>4.22</b>	<b>11</b>	<b>8</b>	<b>.579</b>	<b>117</b>	<b>10</b>	<b>0</b>	<b>0</b>	<b>1</b>	<b>158.0</b>	<b>149</b>	<b>84</b>	<b>74</b>	<b>76</b>	<b>153</b>	<b>30</b>	<b>1.42</b>

## GONZÁLEZ, HAROL

Harol José González de la Cruz (Nació: Santo Domingo, República Dominicana, marzo 2, 1995) Pitcher: Derecho

AÑO	EQUIPO	PCLA	G	P	PCT	J	JI	JC	CJ	JS	IP	HA	CA	CL	BB	SO	HLD	WHIP
2023	AGS	7.36	1	2	.333	4	4	0	0	0	18.1	28	17	15	6	8	0	1.85
<b>Totales:</b>	<b>1</b>	<b>7.36</b>	<b>1</b>	<b>2</b>	<b>.333</b>	<b>4</b>	<b>4</b>	<b>0</b>	<b>0</b>	<b>0</b>	<b>18.1</b>	<b>28</b>	<b>17</b>	<b>15</b>	<b>6</b>	<b>8</b>	<b>0</b>	<b>1.85</b>

## GONZÁLEZ, LUIS

Luis Humberto González Polanco (Nació: Esperanza, República Dominicana, enero 17, 1992) Pitcher: Zurdo

AÑO	EQUIPO	PCLA	G	P	PCT	J	JI	JC	CJ	JS	IP	HA	CA	CL	BB	SO	HLD	WHIP
2023	MONTERREY	1.69	2	0	1.000	39	0	0	0	0	37.1	30	7	7	8	43	15	1.01
<b>Totales:</b>	<b>1</b>	<b>1.69</b>	<b>2</b>	<b>0</b>	<b>1.000</b>	<b>39</b>	<b>0</b>	<b>0</b>	<b>0</b>	<b>0</b>	<b>37.1</b>	<b>30</b>	<b>7</b>	<b>7</b>	<b>8</b>	<b>43</b>	<b>15</b>	<b>1.01</b>

## GONZÁLEZ, ORLANDO

Orlando González Martín (Nació: Tepetitlán, Jalisco, noviembre 22, 2002) Pitcher: Derecho

AÑO	EQUIPO	PCLA	G	P	PCT	J	JI	JC	CJ	JS	IP	HA	CA	CL	BB	SO	HLD	WHIP
2021	SALTILLO	6.35	0	0	.000	7	0	0	0	0	11.1	8	8	8	10	7	0	1.59
2022	SALTILLO	10.62	0	0	.000	14	1	0	0	0	20.1	31	29	24	16	19	0	2.31
2023	SALTILLO	4.15	0	0	.000	6	1	0	0	0	8.2	8	5	4	4	5	1	1.38
<b>Totales:</b>	<b>3</b>	<b>8.03</b>	<b>0</b>	<b>0</b>	<b>.000</b>	<b>27</b>	<b>2</b>	<b>0</b>	<b>0</b>	<b>0</b>	<b>40.1</b>	<b>47</b>	<b>42</b>	<b>36</b>	<b>30</b>	<b>31</b>	<b>1</b>	<b>1.90</b>

## GRACIA, ARIEL

Ariel Humberto Gracia Álvarez (Nació: Ciudad Obregón, Sonora, septiembre 17, 1994) Pitcher: Zurdo

AÑO	EQUIPO	PCLA	G	P	PCT	J	JI	JC	CJ	JS	IP	HA	CA	CL	BB	SO	HLD	WHIP
2016	MÉXICO	13.50	0	0	.000	2	0	0	0	0	2.2	2	4	4	3	0	0	1.88
2017	MEX-OAX	4.91	2	3	.400	18	6	0	0	0	40.1	50	24	22	17	27	2	1.66
2018.1	OAXACA	6.60	1	1	.500	10	1	0	0	0	15.0	24	15	11	13	16	0	2.47
2018.2	OAXACA	5.63	0	0	.000	15	0	0	0	0	16.0	22	10	10	8	14	1	1.88
2021	OAXACA	5.04	2	2	.500	24	0	0	0	0	25.0	34	15	14	7	16	3	1.64
2022	OAXACA	5.33	1	2	.333	21	1	0	0	0	27.0	33	17	16	14	24	0	1.74
2023	OAXACA	5.34	1	1	.500	31	1	0	0	0	30.1	25	18	18	15	28	3	1.31
<b>Totales:</b>	<b>6</b>	<b>5.46</b>	<b>7</b>	<b>9</b>	<b>.438</b>	<b>121</b>	<b>9</b>	<b>0</b>	<b>0</b>	<b>0</b>	<b>156.1</b>	<b>190</b>	<b>103</b>	<b>95</b>	<b>77</b>	<b>125</b>	<b>9</b>	<b>1.70</b>

# LANZADORES ACTIVOS TEMPORADA 2023

## GREENE, CONNER

James Conner Greene (Nació: Santa Mónica, California, EUA, abril 4, 1995)

Pitcher: Derecho

AÑO	EQUIPO	PCLA	G	P	PCT	J	JI	JC	CJ	JS	IP	HA	CA	CL	BB	SO	HLD	WHIP
2022	MÉXICO	6.00	2	0	1.000	12	0	0	0	0	12.0	16	10	8	6	9	4	1.83
2023	MÉXICO	5.65	4	3	.571	30	3	0	0	0	51.0	49	35	32	24	38	7	1.43
<b>Totales:</b>	<b>2</b>	<b>5.71</b>	<b>6</b>	<b>3</b>	<b>.667</b>	<b>42</b>	<b>3</b>	<b>0</b>	<b>0</b>	<b>0</b>	<b>63.0</b>	<b>65</b>	<b>45</b>	<b>40</b>	<b>30</b>	<b>47</b>	<b>11</b>	<b>1.51</b>

## GROTZ, ZAC

Zachary Dylan Grotz (Nació: San Mateo, California, EUA, febrero 17, 1993)

Pitcher: Derecho

AÑO	EQUIPO	PCLA	G	P	PCT	J	JI	JC	CJ	JS	IP	HA	CA	CL	BB	SO	HLD	WHIP
2023	MONCLOVA	4.42	2	2	.500	10	7	0	0	0	38.2	41	20	19	13	29	0	1.39
<b>Totales:</b>	<b>1</b>	<b>4.42</b>	<b>2</b>	<b>2</b>	<b>.500</b>	<b>10</b>	<b>7</b>	<b>0</b>	<b>0</b>	<b>0</b>	<b>38.2</b>	<b>41</b>	<b>20</b>	<b>19</b>	<b>13</b>	<b>29</b>	<b>0</b>	<b>1.39</b>

## GUERRA, JAVY

Luis Javier Guerra (Nació: Denton, Texas, EUA, octubre 31, 1985)

Pitcher: Derecho

AÑO	EQUIPO	PCLA	G	P	PCT	J	JI	JC	CJ	JS	IP	HA	CA	CL	BB	SO	HLD	WHIP
2022	TIJUANA	3.21	2	2	.500	31	0	0	0	0	28.0	19	11	10	15	31	5	1.21
2023	TIJUANA	5.77	2	4	.333	43	0	0	0	1	34.1	44	22	22	16	25	11	1.74
<b>Totales:</b>	<b>2</b>	<b>4.62</b>	<b>4</b>	<b>6</b>	<b>.400</b>	<b>74</b>	<b>0</b>	<b>0</b>	<b>0</b>	<b>1</b>	<b>62.1</b>	<b>63</b>	<b>33</b>	<b>32</b>	<b>31</b>	<b>56</b>	<b>16</b>	<b>1.50</b>

## GUERRERO, ALBERTO

Alberto Jesús Guerrero Fothy (Nació: Pacora, Panamá, diciembre 13, 1997)

Pitcher: Derecho

AÑO	EQUIPO	PCLA	G	P	PCT	J	JI	JC	CJ	JS	IP	HA	CA	CL	BB	SO	HLD	WHIP
2023	TIGRES QR	6.06	1	7	.125	11	11	0	0	0	49.0	58	33	33	27	30	0	1.73
<b>Totales:</b>	<b>1</b>	<b>6.06</b>	<b>1</b>	<b>7</b>	<b>.125</b>	<b>11</b>	<b>11</b>	<b>0</b>	<b>0</b>	<b>0</b>	<b>49.0</b>	<b>58</b>	<b>33</b>	<b>33</b>	<b>27</b>	<b>30</b>	<b>0</b>	<b>1.73</b>

## GUERRERO, DANIEL

Daniel Guerrero Torres (Nació: Tecuala, Nayarit, julio 21, 1985)

Pitcher: Derecho

AÑO	EQUIPO	PCLA	G	P	PCT	J	JI	JC	CJ	JS	IP	HA	CA	CL	BB	SO	HLD	WHIP
2011	SALTILLO	7.88	2	4	.333	18	12	0	0	0	64.0	90	59	56	27	48	0	1.83
2012	SALTILLO	4.85	5	2	.714	16	10	0	0	0	55.2	56	34	30	21	28	1	1.38
2013	SALTILLO	4.29	8	4	.667	15	15	1	0	0	71.1	70	37	34	34	43	0	1.46
2015	OAXACA	5.40	0	0	.000	2	1	0	0	0	8.1	11	5	5	1	8	0	1.44
2016	OAXACA	5.25	6	6	.500	21	21	0	0	0	94.1	114	58	55	48	61	0	1.72
2017	OAXACA	4.50	3	10	.231	22	22	0	0	0	118.0	146	69	59	45	61	0	1.62
2018.1	OAX-TAB	6.04	2	7	.222	11	11	0	0	0	50.2	60	36	34	21	33	0	1.60
2018.2	TAB-DGO	8.37	2	5	.286	10	8	0	0	0	33.1	51	36	31	13	25	0	1.92
2019	LEÓN	7.62	1	4	.200	30	5	0	0	0	56.2	79	54	48	30	46	2	1.92
2021	AGS	16.50	0	1	.000	4	2	0	0	0	6.0	14	11	11	4	2	0	3.00
2022	AGS	8.25	2	0	1.000	10	0	0	0	0	12.0	16	11	11	6	12	0	1.83
2023	VERACRUZ	3.28	2	0	1.000	14	2	0	0	0	24.2	22	9	9	15	17	0	1.50
<b>Totales:</b>	<b>11</b>	<b>5.79</b>	<b>33</b>	<b>43</b>	<b>.434</b>	<b>173</b>	<b>109</b>	<b>1</b>	<b>0</b>	<b>0</b>	<b>595.0</b>	<b>729</b>	<b>419</b>	<b>383</b>	<b>265</b>	<b>384</b>	<b>3</b>	<b>1.67</b>

## GUERRERO, TAYRON

Tayron Luis Guerrero Otero (Nació: Cartagena, Colombia, enero 9, 1991)

Pitcher: Derecho

AÑO	EQUIPO	PCLA	G	P	PCT	J	JI	JC	CJ	JS	IP	HA	CA	CL	BB	SO	HLD	WHIP
2023	MÉXICO	1.17	0	0	.000	8	0	0	0	6	7.2	5	1	1	0	8	0	0.65
<b>Totales:</b>	<b>1</b>	<b>1.17</b>	<b>0</b>	<b>0</b>	<b>.000</b>	<b>8</b>	<b>0</b>	<b>0</b>	<b>0</b>	<b>6</b>	<b>7.2</b>	<b>5</b>	<b>1</b>	<b>1</b>	<b>0</b>	<b>8</b>	<b>0</b>	<b>0.65</b>

**GUSMÁN, ADRIÁN**

Adrián Guzmán López (Nació: Ensenada, Baja California, agosto 5, 1991)

Pitcher: Zurdo

AÑO	EQUIPO	PCLA	G	P	PCT	J	Jl	JC	CJ	JS	IP	HA	CA	CL	BB	SO	HLD	WHIP
2012	MONTERREY	7.36	0	0	.000	14	0	0	0	0	18.1	26	19	15	7	17	1	1.80
2014	MONTERREY	9.00	0	4	.000	13	2	0	0	0	29.0	43	31	29	12	16	1	1.90
2015	CD DEL CARMEN	2.13	3	0	1.000	14	4	0	0	0	38.0	35	11	9	11	30	0	1.21
2016	MONTERREY	3.52	1	0	1.000	15	1	0	0	0	23.0	18	11	9	11	7	0	1.26
2017	MONTERREY	4.73	3	0	1.000	24	2	0	0	0	40.0	45	22	21	13	39	2	1.45
2019	MONTERREY	2.93	3	0	1.000	44	1	0	0	0	40.0	34	13	13	15	33	9	1.23
2021	MONTERREY	3.95	3	2	.600	18	6	0	0	0	41.0	56	29	18	10	27	1	1.61
2022	MONTERREY	6.08	1	2	.333	20	8	0	0	0	40.0	51	28	27	15	35	4	1.65
2023	MONTERREY	6.26	1	0	1.000	22	0	0	0	1	23.0	24	16	16	6	23	0	1.30
<b>Totales:</b>	<b>9</b>	<b>4.83</b>	<b>15</b>	<b>8</b>	<b>.652</b>	<b>184</b>	<b>24</b>	<b>0</b>	<b>0</b>	<b>1</b>	<b>292.1</b>	<b>332</b>	<b>180</b>	<b>157</b>	<b>100</b>	<b>227</b>	<b>18</b>	<b>1.47</b>

**GUTIÉRREZ, BRANDON**

Brandon Alejandro Gutiérrez Guerrero (Nació: Saltillo, Coahuila, abril 18, 2000)

Pitcher: Zurdo

AÑO	EQUIPO	PCLA	G	P	PCT	J	Jl	JC	CJ	JS	IP	HA	CA	CL	BB	SO	HLD	WHIP
2021	SALTILLO	0.00	0	0	.000	1	0	0	0	0	1.2	2	2	0	1	1	0	1.80
2022	SALTILLO	0.00	0	0	.000	1	0	0	0	0	1.0	0	0	0	1	0	0	1.00
2023	SALTILLO	13.50	0	0	.000	3	0	0	0	0	1.1	3	2	2	2	0	0	3.75
<b>Totales:</b>	<b>3</b>	<b>4.50</b>	<b>0</b>	<b>0</b>	<b>.000</b>	<b>5</b>	<b>0</b>	<b>0</b>	<b>0</b>	<b>0</b>	<b>4.0</b>	<b>5</b>	<b>4</b>	<b>2</b>	<b>4</b>	<b>1</b>	<b>0</b>	<b>2.25</b>

**GUTIÉRREZ, DAVID**

Luis David Gutiérrez Flores (Nació: Guamúchil, Sinaloa, agosto 18, 1993)

Pitcher: Derecho

AÑO	EQUIPO	PCLA	G	P	PCT	J	Jl	JC	CJ	JS	IP	HA	CA	CL	BB	SO	HLD	WHIP
2015	TABASCO	6.43	0	0	.000	12	0	0	0	0	14.0	19	10	10	4	10	0	1.64
2016	TABASCO	4.54	1	5	.167	27	2	0	0	0	33.2	40	20	17	20	22	1	1.76
2017	TABASCO	7.98	2	2	.500	23	0	0	0	0	29.1	48	28	26	14	16	0	2.11
2018.1	TABASCO	4.28	1	0	1.000	21	0	0	0	0	27.1	30	15	13	10	15	3	1.46
2018.2	TAB-YUC	5.75	1	0	1.000	20	0	0	0	0	20.1	22	13	13	11	18	3	1.62
2019	YUCATÁN	7.11	0	0	.000	7	0	0	0	0	6.1	12	7	5	0	7	2	1.89
2021	YUCATÁN	1.07	6	1	.857	34	0	0	0	1	33.2	17	5	4	9	27	8	0.77
2022	YUCATÁN	3.92	3	4	.429	40	0	0	0	1	39.0	45	18	17	8	32	6	1.36
2023	TABASCO	3.68	2	3	.400	32	0	0	0	1	29.1	26	12	12	10	28	13	1.22
<b>Totales:</b>	<b>8</b>	<b>4.52</b>	<b>16</b>	<b>15</b>	<b>.516</b>	<b>216</b>	<b>2</b>	<b>0</b>	<b>0</b>	<b>3</b>	<b>233.0</b>	<b>259</b>	<b>128</b>	<b>117</b>	<b>86</b>	<b>175</b>	<b>36</b>	<b>1.48</b>

**GUTIÉRREZ, DEMETRIO**

Demetrio Josué Gutiérrez Bojórquez (Nació: Los Mochis, Sinaloa, febrero 14, 1990)

Pitcher: Zurdo

AÑO	EQUIPO	PCLA	G	P	PCT	J	Jl	JC	CJ	JS	IP	HA	CA	CL	BB	SO	HLD	WHIP
2008	LAGUNA	4.26	0	0	.000	4	0	0	0	0	6.1	6	3	3	2	3	0	1.26
2009	LAGUNA	6.61	3	2	.600	34	0	0	0	1	47.2	60	35	35	12	29	1	1.51
2010	LAG-TAB	6.86	1	3	.250	13	8	0	0	0	40.2	59	33	31	28	20	1	2.14
2011	LAGUNA	6.72	5	3	.625	26	13	1	1	0	84.1	114	64	63	25	66	1	1.65
2012	LAGUNA	5.51	6	<b>11</b>	.353	22	21	0	0	0	117.2	145	77	72	36	66	0	1.54
2013	LAGUNA	7.36	1	0	1.000	8	0	0	0	0	3.2	8	3	3	0	3	0	2.18
2014	LAG-YUC	6.82	2	7	.222	25	10	0	0	0	64.2	100	58	49	25	33	0	1.93
2015	CDC-YUC	5.05	5	5	.500	23	18	0	0	0	92.2	116	60	52	34	59	0	1.62
2016	AGS	5.70	6	9	.400	22	22	0	0	0	128.0	<b>162</b>	<b>85</b>	<b>81</b>	32	67	0	1.52
2017	AGS-SAL	7.30	1	4	.200	23	8	0	0	0	53.0	84	54	43	24	34	0	2.04
2018.1	SALTILLO	5.33	2	1	.667	19	2	0	0	0	25.1	33	19	15	7	19	0	1.58
2018.2	SALTILLO	7.28	3	5	.375	11	10	0	0	0	47.0	68	41	38	16	26	0	1.79
2019	SALTILLO	4.44	2	2	.500	49	1	0	0	1	48.2	63	26	24	15	42	7	1.60
2021	CAMPECHE	3.98	1	4	.200	12	11	0	0	0	61.0	56	30	27	19	39	0	1.23
2022	CAMPECHE	7.01	3	3	.500	9	9	0	0	0	43.2	67	35	34	13	28	0	1.83
2023	CAM-OAX	6.20	2	6	.250	17	13	0	0	0	65.1	82	45	45	15	40	0	1.48
<b>Totales:</b>	<b>15</b>	<b>5.95</b>	<b>43</b>	<b>65</b>	<b>.398</b>	<b>317</b>	<b>146</b>	<b>1</b>	<b>1</b>	<b>2</b>	<b>929.2</b>	<b>1223</b>	<b>668</b>	<b>615</b>	<b>303</b>	<b>574</b>	<b>10</b>	<b>1.64</b>

# LANZADORES ACTIVOS TEMPORADA 2023

## GUTIÉRREZ, GERARDO

Gerardo Martín Gutiérrez Chable (Nació: Tecax, Yucatán, septiembre 15, 1998)

Pitcher: Derecho

AÑO	EQUIPO	PCLA	G	P	PCT	J	JI	JC	CJ	JS	IP	HA	CA	CL	BB	SO	HLD	WHIP
2018.1	DOS LAREDOS	3.75	0	1	.000	15	2	0	0	0	24.0	22	13	10	19	27	0	1.71
2018.2	DOS LAREDOS	17.05	0	1	.000	7	3	0	0	0	12.2	31	24	24	8	5	0	3.08
2019	DOS LAREDOS	9.77	1	1	.500	13	2	0	0	0	15.2	19	17	17	11	20	1	1.91
2021	DOS LAREDOS	5.10	1	6	.143	27	4	0	0	2	42.1	37	29	24	31	59	4	1.61
2022	DOS LAREDOS	5.40	5	0	1.000	22	2	0	0	0	40.0	42	25	24	18	24	2	1.50
2023	LAR-VER	2.63	0	1	.000	38	0	0	0	2	41.0	26	13	12	19	44	6	1.10
<b>Totales:</b>	<b>5</b>	<b>5.68</b>	<b>7</b>	<b>10</b>	<b>.412</b>	<b>122</b>	<b>13</b>	<b>0</b>	<b>0</b>	<b>4</b>	<b>175.2</b>	<b>177</b>	<b>121</b>	<b>111</b>	<b>106</b>	<b>179</b>	<b>13</b>	<b>1.61</b>

## GUTIÉRREZ, SANTIAGO

Santiago de Jesús Gutiérrez Núñez (Nació: Sahuayo, Michoacán, febrero 21, 1986)

Pitcher: Zurdo

AÑO	EQUIPO	PCLA	G	P	PCT	J	JI	JC	CJ	JS	IP	HA	CA	CL	BB	SO	HLD	WHIP
2008	YUCATÁN	5.11	0	1	.000	17	0	0	0	0	12.1	10	8	7	9	2	2	1.54
2010	YUCATÁN	2.75	0	1	.000	24	0	0	0	2	36.0	26	12	11	17	8	2	1.19
2011	YUCATÁN	4.68	4	4	.500	39	5	0	0	2	57.2	77	37	30	28	25	5	1.82
2012	YUCATÁN	4.86	2	2	.500	39	0	0	0	2	33.1	34	20	18	14	17	9	1.44
2013	YUC-SAL	6.51	1	2	.333	48	1	0	0	0	37.1	61	35	27	14	29	10	2.01
2014	SALTILLO	5.61	5	6	.455	23	21	0	0	0	96.1	102	64	60	<b>64</b>	56	0	1.72
2015	SALTILLO	4.16	8	7	.533	22	22	1	1	0	125.1	144	61	58	41	68	0	1.48
2016	SALTILLO	5.21	3	6	.333	19	19	0	0	0	95.0	114	56	55	37	71	0	1.59
2017	SALTILLO	7.26	2	9	.182	23	14	0	0	0	74.1	103	62	60	30	61	1	1.79
2018.1	SALTILLO	5.34	1	2	.333	35	0	0	0	0	28.2	31	17	17	11	25	<b>13</b>	1.47
2018.2	SALTILLO	2.48	3	0	1.000	29	0	0	0	0	29.0	31	10	8	10	20	9	1.41
2019	SAL-TIG	6.99	2	4	.333	36	4	0	0	0	46.1	49	38	36	30	41	5	1.71
2021	TIG-SAL	7.52	2	2	.500	28	3	0	0	0	26.1	39	24	22	20	16	3	2.24
2022	SLT-LAG	12.89	0	1	.000	20	0	0	0	0	14.2	23	21	21	7	8	2	2.05
2023	LAGUNA	7.71	0	1	.000	16	0	0	0	0	11.2	11	10	10	13	7	1	2.05
<b>Totales:</b>	<b>14</b>	<b>5.46</b>	<b>33</b>	<b>48</b>	<b>.407</b>	<b>418</b>	<b>89</b>	<b>1</b>	<b>1</b>	<b>6</b>	<b>724.1</b>	<b>855</b>	<b>475</b>	<b>440</b>	<b>345</b>	<b>454</b>	<b>62</b>	<b>1.65</b>

## GUZMÁN, ANTONIO

Antonio Guzmán Sena (Nació: San José, República Dominicana, diciembre 15, 1987)

Pitcher: Derecho

AÑO	EQUIPO	PCLA	G	P	PCT	J	JI	JC	CJ	JS	IP	HA	CA	CL	BB	SO	HLD	WHIP
2015	TABASCO	4.76	1	2	.333	9	8	0	0	0	39.2	41	21	21	19	38	0	1.51
2016	TABASCO	4.66	6	7	.462	18	18	1	0	0	96.2	89	53	50	39	102	0	1.32
2017	TABASCO	2.69	3	5	.375	41	10	0	0	0	73.2	53	29	22	20	68	5	1.11
2018.1	TABASCO	15.75	0	0	.000	3	1	0	0	0	4.0	7	7	7	2	5	0	2.25
2019	LAR-TAB	9.14	4	4	.500	36	3	0	0	1	44.1	48	48	45	30	47	4	1.76
2021	TABASCO	7.53	0	1	.000	9	0	0	0	0	14.1	18	13	12	10	18	0	1.95
2022	MTY-PUE	6.75	2	2	.500	18	0	0	0	0	16.0	22	13	12	13	18	0	2.19
2023	GDL	7.02	0	0	.000	13	0	0	0	0	16.2	24	13	13	12	14	0	2.16
<b>Totales:</b>	<b>8</b>	<b>5.36</b>	<b>16</b>	<b>21</b>	<b>.432</b>	<b>147</b>	<b>40</b>	<b>1</b>	<b>0</b>	<b>1</b>	<b>305.1</b>	<b>302</b>	<b>197</b>	<b>182</b>	<b>145</b>	<b>310</b>	<b>9</b>	<b>1.46</b>

## GUZMÁN, JOSHUA

Joshua Jonathan Guzmán Cruces (Nació: Los Ángeles, California, EUA, julio 13, 1998)

Pitcher: Derecho

AÑO	EQUIPO	PCLA	G	P	PCT	J	JI	JC	CJ	JS	IP	HA	CA	CL	BB	SO	HLD	WHIP
2023	VER-CAM	5.51	5	5	.500	16	16	0	0	0	67.0	69	45	41	41	52	0	1.64
<b>Totales:</b>	<b>1</b>	<b>5.51</b>	<b>5</b>	<b>5</b>	<b>.500</b>	<b>16</b>	<b>16</b>	<b>0</b>	<b>0</b>	<b>0</b>	<b>67.0</b>	<b>69</b>	<b>45</b>	<b>41</b>	<b>41</b>	<b>52</b>	<b>0</b>	<b>1.64</b>



# LANZADORES ACTIVOS TEMPORADA 2023

## HARKIN, SCOTT

Scott Ryan Harkin (Nació: Walnut Creek, California, EUA, agosto 6, 1991)

Pitcher: Derecho

AÑO	EQUIPO	PCLA	G	P	PCT	J	J1	JC	CJ	JS	IP	HA	CA	CL	BB	SO	HLD	WHIP
2019	PUEBLA	3.67	4	0	1.000	17	14	0	0	0	83.1	90	42	34	22	69	0	1.34
2021	TIJUANA	11.57	0	1	.000	3	2	0	0	0	9.1	14	13	12	4	4	0	1.92
2023	TIGRES QR	---	0	0	.000	1	0	0	0	0	0.0	0	1	1	2	0	0	---
<b>Totales:</b>	<b>3</b>	<b>4.56</b>	<b>4</b>	<b>1</b>	<b>.800</b>	<b>21</b>	<b>16</b>	<b>0</b>	<b>0</b>	<b>0</b>	<b>92.2</b>	<b>104</b>	<b>56</b>	<b>47</b>	<b>28</b>	<b>73</b>	<b>0</b>	<b>1.42</b>

## HARO, ESTEBAN

Rosario Esteban Haro Soto (Nació: Los Mochis, Sinaloa, noviembre 11, 1985)

Pitcher: Derecho

AÑO	EQUIPO	PCLA	G	P	PCT	J	J1	JC	CJ	JS	IP	HA	CA	CL	BB	SO	HLD	WHIP
2004	TIGRES-ANG	6.17	0	0	.000	17	5	0	0	0	42.1	50	31	29	27	16	*	1.81
2005	TIGRES-ANG	6.75	0	1	.000	2	0	0	0	0	2.2	2	2	2	2	1	0	1.50
2006	TIGRES-ANG	3.98	1	2	.333	10	0	0	0	0	20.1	19	10	9	8	10	1	1.33
2007	TIGRES QR	2.40	2	2	.500	50	0	0	0	0	60.0	63	26	16	23	43	7	1.43
2008	TIGRES QR	3.66	2	1	.667	34	2	0	0	0	46.2	50	25	19	19	16	5	1.48
2009	TIGRES QR	2.77	6	5	.545	52	0	0	0	3	55.1	43	18	17	23	22	14	1.19
2010	TIGRES QR	3.02	8	2	.800	46	0	0	0	0	44.2	44	17	15	19	27	7	1.41
2011	TIG QR-CAM	5.90	2	1	.667	42	1	0	0	1	39.2	47	26	26	18	35	10	1.64
2012	CAMPECHE	4.80	0	0	.000	40	0	0	0	0	30.0	33	17	16	8	27	9	1.37
2013	CAMPECHE	4.72	0	3	.000	45	0	0	0	0	34.1	45	27	18	9	27	7	1.57
2014	AGS	5.98	2	1	.667	46	0	0	0	0	40.2	46	29	27	13	33	6	1.45
2015	AGS	3.66	3	3	.500	56	0	0	0	1	46.2	54	22	19	20	28	11	1.59
2016	AGS-SAL	6.21	2	5	.286	55	0	0	0	0	42.0	50	29	29	23	38	23	1.74
2017	SALTILLO	6.69	3	3	.500	42	0	0	0	2	36.1	53	27	27	8	26	4	1.68
2018.1	SALTILLO	6.88	1	1	.500	28	0	0	0	0	17.0	23	13	13	6	10	6	1.71
2018.2	SAL-DGO	3.75	0	2	.000	29	0	0	0	0	24.0	28	12	10	7	10	7	1.46
2019	DURANGO	8.08	3	3	.500	45	0	0	0	1	39.0	57	36	35	12	20	11	1.77
2021	PUEBLA	5.47	0	2	.000	29	0	0	0	2	26.1	33	17	16	8	20	9	1.56
2022	PUEBLA	7.39	1	3	.250	38	0	0	0	3	31.2	52	30	26	17	18	11	2.18
2023	GDL	4.93	3	1	.750	44	0	0	0	0	38.1	46	22	21	13	12	10	1.53
<b>Totales:</b>	<b>19</b>	<b>4.89</b>	<b>39</b>	<b>41</b>	<b>.488</b>	<b>750</b>	<b>8</b>	<b>0</b>	<b>0</b>	<b>13</b>	<b>718.0</b>	<b>838</b>	<b>436</b>	<b>390</b>	<b>283</b>	<b>439</b>	<b>158</b>	<b>1.56</b>

## HARO, FRANCISCO

Francisco Arnoldo Haro Vázquez (Nació: Los Mochis, Sinaloa, febrero 17, 1997)

Pitcher: Derecho

AÑO	EQUIPO	PCLA	G	P	PCT	J	J1	JC	CJ	JS	IP	HA	CA	CL	BB	SO	HLD	WHIP
2015	CAMPECHE	4.67	0	0	.000	17	0	0	0	0	27.0	30	21	14	12	18	0	1.56
2016	CAMPECHE	4.50	1	0	1.000	20	0	0	0	0	26.0	34	13	13	10	21	0	1.69
2018.1	CAMPECHE	5.74	1	2	.333	18	0	0	0	0	26.2	36	18	17	8	20	1	1.65
2018.2	CAMPECHE	3.58	1	1	.500	26	0	0	0	1	27.2	29	15	11	11	13	5	1.45
2019	CAMPECHE	3.82	5	3	.625	<b>76</b>	0	0	0	0	70.2	69	32	30	18	54	12	1.23
2021	CAMPECHE	4.96	2	2	.500	18	0	0	0	0	16.1	15	11	9	6	18	4	1.29
2022	CAM-MEX	5.59	4	6	.400	19	17	0	0	0	93.1	117	63	58	20	76	0	1.47
2023	CAM-YUC	3.95	4	5	.444	16	15	0	0	0	86.2	86	45	38	20	81	0	1.22
<b>Totales:</b>	<b>7</b>	<b>4.56</b>	<b>18</b>	<b>19</b>	<b>.486</b>	<b>210</b>	<b>32</b>	<b>0</b>	<b>0</b>	<b>1</b>	<b>374.1</b>	<b>416</b>	<b>218</b>	<b>190</b>	<b>105</b>	<b>301</b>	<b>22</b>	<b>1.39</b>

## HARO, JUAN CARLOS

Juan Carlos Haro Castro (Nació: Los Mochis, Sinaloa, enero 31, 2003)

Pitcher: Derecho

AÑO	EQUIPO	PCLA	G	P	PCT	J	J1	JC	CJ	JS	IP	HA	CA	CL	BB	SO	HLD	WHIP
2023	TIGRES QR	0.00	0	0	.000	1	0	0	0	0	0.1	0	0	0	0	1	0	0.00
<b>Totales:</b>	<b>1</b>	<b>0.00</b>	<b>0</b>	<b>0</b>	<b>.000</b>	<b>1</b>	<b>0</b>	<b>0</b>	<b>0</b>	<b>0</b>	<b>0.1</b>	<b>0</b>	<b>0</b>	<b>0</b>	<b>0</b>	<b>1</b>	<b>0</b>	<b>0.00</b>

# LANZADORES ACTIVOS TEMPORADA 2023

## HART, DONNIE

Donnie Scott Hart (Nació: Bedford, Texas, EUA, septiembre 6, 1990)

Pitcher: Zurdo

AÑO	EQUIPO	PCLA	G	P	PCT	J	JI	JC	CJ	JS	IP	HA	CA	CL	BB	SO	HLD	WHIP
2022	DOS LAREDOS	1.88	1	1	.500	30	0	0	0	5	28.2	25	8	6	9	22	7	1.19
2023	DOS LAREDOS	2.81	1	2	.333	37	0	0	0	0	25.2	33	9	8	5	16	8	1.48
<b>Totales:</b>	<b>2</b>	<b>2.31</b>	<b>2</b>	<b>3</b>	<b>.400</b>	<b>67</b>	<b>0</b>	<b>0</b>	<b>0</b>	<b>5</b>	<b>54.1</b>	<b>58</b>	<b>17</b>	<b>14</b>	<b>14</b>	<b>38</b>	<b>15</b>	<b>1.32</b>

## HEATH, DEUNTE

Deunte Raymon Heath (Nació: Atlanta, Georgia, EUA, agosto 28, 1985)

Pitcher: Derecho

AÑO	EQUIPO	PCLA	G	P	PCT	J	JI	JC	CJ	JS	IP	HA	CA	CL	BB	SO	HLD	WHIP
2016	LAG-PUE	3.11	3	5	.375	45	0	0	0	3	46.1	37	18	16	11	51	13	1.04
2017	PUEBLA	3.30	3	2	.600	38	0	0	0	20	46.1	39	18	17	29	66	0	1.47
2022	MONCLOVA	2.84	3	0	1.000	25	0	0	0	0	25.1	13	9	8	11	33	10	0.95
2023	MVA-SLT	3.69	7	2	.778	42	0	0	0	1	46.1	37	21	19	26	50	7	1.35
<b>Totales:</b>	<b>4</b>	<b>3.28</b>	<b>16</b>	<b>9</b>	<b>.640</b>	<b>150</b>	<b>0</b>	<b>0</b>	<b>0</b>	<b>24</b>	<b>164.1</b>	<b>126</b>	<b>66</b>	<b>60</b>	<b>77</b>	<b>200</b>	<b>30</b>	<b>1.23</b>

## HERMIDA, ROLANDO

Rolando Hermida Domínguez (Nació: Cosamaloapan, Veracruz, febrero 19, 2003)

Pitcher: Derecho

AÑO	EQUIPO	PCLA	G	P	PCT	J	JI	JC	CJ	JS	IP	HA	CA	CL	BB	SO	HLD	WHIP
2022	VERACRUZ	9.00	0	0	.000	3	0	0	0	0	3.0	2	3	3	3	1	0	1.67
2023	VERACRUZ	4.91	0	0	.000	6	0	0	0	0	7.1	4	4	4	4	8	0	1.09
<b>Totales:</b>	<b>2</b>	<b>6.09</b>	<b>0</b>	<b>0</b>	<b>.000</b>	<b>9</b>	<b>0</b>	<b>0</b>	<b>0</b>	<b>0</b>	<b>10.1</b>	<b>6</b>	<b>7</b>	<b>7</b>	<b>7</b>	<b>9</b>	<b>0</b>	<b>1.25</b>

## HERNÁNDEZ, CARLOS

Carlos Daniel Hernández (Nació: Santa Clara, California, EUA, marzo 4, 1987)

Pitcher: Zurdo

AÑO	EQUIPO	PCLA	G	P	PCT	J	JI	JC	CJ	JS	IP	HA	CA	CL	BB	SO	HLD	WHIP
2017	TIJUANA	2.67	10	2	.833	18	17	0	0	0	97.2	94	32	29	15	65	0	1.12
2018.1	TIJUANA	2.64	<b>8</b>	2	.800	11	11	0	0	0	58.0	54	18	17	5	30	0	<b>1.02</b>
2018.2	TIJUANA	4.50	2	1	.667	9	9	0	0	0	44.0	52	22	22	9	39	0	1.39
2019	TIJUANA	3.95	6	3	.667	18	17	0	0	0	73.0	89	41	32	17	66	0	1.45
2021	TIJUANA	4.62	3	4	.429	10	10	0	0	0	50.2	57	28	26	8	42	0	1.28
2022	TIJUANA	3.63	8	0	<b>1.000</b>	27	2	0	0	0	44.2	48	19	18	6	35	0	1.21
2023	TIJUANA	3.70	6	4	.600	18	13	0	0	0	65.2	79	31	27	13	39	0	1.40
<b>Totales:</b>	<b>6</b>	<b>3.54</b>	<b>43</b>	<b>16</b>	<b>.729</b>	<b>111</b>	<b>79</b>	<b>0</b>	<b>0</b>	<b>0</b>	<b>433.2</b>	<b>473</b>	<b>191</b>	<b>171</b>	<b>73</b>	<b>316</b>	<b>0</b>	<b>1.25</b>

## HERNÁNDEZ, DAVID

David Sebastián Hernández Ortiz (Nació: Lagos de Moreno, Jalisco, marzo 1, 2005)

Pitcher: Zurdo

AÑO	EQUIPO	PCLA	G	P	PCT	J	JI	JC	CJ	JS	IP	HA	CA	CL	BB	SO	HLD	WHIP
2023	LEÓN	5.97	2	2	.500	27	2	0	0	0	31.2	35	23	21	13	23	2	1.51
<b>Totales:</b>	<b>1</b>	<b>5.97</b>	<b>2</b>	<b>2</b>	<b>.500</b>	<b>27</b>	<b>2</b>	<b>0</b>	<b>0</b>	<b>0</b>	<b>31.2</b>	<b>35</b>	<b>23</b>	<b>21</b>	<b>13</b>	<b>23</b>	<b>2</b>	<b>1.51</b>

## HERNÁNDEZ, FELIPE

Felipe de Jesús Hernández Contreras (Nació: Guadalajara, Jalisco, junio 26, 1994)

Pitcher: Zurdo

AÑO	EQUIPO	PCLA	G	P	PCT	J	JI	JC	CJ	JS	IP	HA	CA	CL	BB	SO	HLD	WHIP
2021	TIGRES QR	13.50	0	0	.000	4	1	0	0	0	4.2	3	7	7	9	3	0	2.57
2022	CAMPECHE	11.05	0	3	.000	9	2	0	0	0	14.2	24	20	18	17	14	0	2.80
2023	GDL	2.08	0	0	.000	4	0	0	0	0	4.1	3	1	1	3	4	0	1.38
<b>Totales:</b>	<b>3</b>	<b>9.88</b>	<b>0</b>	<b>3</b>	<b>.000</b>	<b>17</b>	<b>3</b>	<b>0</b>	<b>0</b>	<b>0</b>	<b>23.2</b>	<b>30</b>	<b>28</b>	<b>26</b>	<b>29</b>	<b>21</b>	<b>0</b>	<b>2.49</b>

**HERNÁNDEZ, HÉCTOR**

Héctor Javier Hernández Rivera (Nació: Río Piedras, Puerto Rico, febrero 20, 1991) Pitcher: Zurdo

AÑO	EQUIPO	PCLA	G	P	PCT	J	J1	JC	CJ	JS	IP	HA	CA	CL	BB	SO	HLD	WHIP
2021	OAX-MEX	5.02	3	4	.429	14	<b>14</b>	0	0	0	71.2	68	41	40	25	67	0	1.29
2023	TIJ-LEO	10.95	0	2	.000	4	4	0	0	0	12.1	20	15	15	12	10	0	2.59
<b>Totales:</b>	<b>2</b>	<b>5.89</b>	<b>3</b>	<b>6</b>	<b>.333</b>	<b>18</b>	<b>18</b>	<b>0</b>	<b>0</b>	<b>0</b>	<b>84.0</b>	<b>88</b>	<b>56</b>	<b>55</b>	<b>37</b>	<b>77</b>	<b>0</b>	<b>1.49</b>

**HERNÁNDEZ, JOSÉ**

José Manuel Hernández Garza (Nació: Monterrey, Nuevo León, diciembre 10, 2002) Pitcher: Derecho

AÑO	EQUIPO	PCLA	G	P	PCT	J	J1	JC	CJ	JS	IP	HA	CA	CL	BB	SO	HLD	WHIP
2023	MÉXICO	9.00	0	0	.000	2	0	0	0	0	1.0	1	1	1	2	0	0	3.00
<b>Totales:</b>	<b>1</b>	<b>9.00</b>	<b>0</b>	<b>0</b>	<b>.000</b>	<b>2</b>	<b>0</b>	<b>0</b>	<b>0</b>	<b>0</b>	<b>1.0</b>	<b>1</b>	<b>1</b>	<b>1</b>	<b>2</b>	<b>0</b>	<b>0</b>	<b>3.00</b>

**HERNÁNDEZ, JOSÉ**

José Ricardo Hernández Romero (Nació: Xalapa, Veracruz, marzo 14, 2002) Pitcher: Derecho

AÑO	EQUIPO	PCLA	G	P	PCT	J	J1	JC	CJ	JS	IP	HA	CA	CL	BB	SO	HLD	WHIP
2023	PUEBLA	9.00	0	0	.000	2	0	0	0	0	2.0	2	2	2	3	1	0	2.50
<b>Totales:</b>	<b>1</b>	<b>9.00</b>	<b>0</b>	<b>0</b>	<b>.000</b>	<b>2</b>	<b>0</b>	<b>0</b>	<b>0</b>	<b>0</b>	<b>2.0</b>	<b>2</b>	<b>2</b>	<b>2</b>	<b>3</b>	<b>1</b>	<b>0</b>	<b>2.50</b>

**HERNÁNDEZ, PÁVEL**

Pável Hernández Bruce (Nació: Ciego de Ávila, Cuba, diciembre 2, 1996) Pitcher: Derecho

AÑO	EQUIPO	PCLA	G	P	PCT	J	J1	JC	CJ	JS	IP	HA	CA	CL	BB	SO	HLD	WHIP
2023	AGS	5.31	2	3	.400	14	12	0	0	0	62.2	74	39	37	26	29	1	1.59
<b>Totales:</b>	<b>1</b>	<b>5.31</b>	<b>2</b>	<b>3</b>	<b>.400</b>	<b>14</b>	<b>12</b>	<b>0</b>	<b>0</b>	<b>0</b>	<b>62.2</b>	<b>74</b>	<b>39</b>	<b>37</b>	<b>26</b>	<b>29</b>	<b>1</b>	<b>1.59</b>

**HERNÁNDEZ, RICARDO**

Ricardo Abel Hernández Herrera (Nació: Cuernavaca, Morelos, febrero 4, 1998) Pitcher: Derecho

AÑO	EQUIPO	PCLA	G	P	PCT	J	J1	JC	CJ	JS	IP	HA	CA	CL	BB	SO	HLD	WHIP
2021	MÉXICO	6.46	1	0	1.000	11	0	0	0	0	15.1	18	11	11	11	11	2	1.89
2022	MEX-AGS	6.75	1	1	.500	19	2	0	0	0	28.0	28	22	21	20	19	1	1.71
2023	DURANGO	4.23	1	0	1.000	18	0	0	0	0	27.2	28	13	13	11	16	0	1.41
<b>Totales:</b>	<b>3</b>	<b>5.70</b>	<b>3</b>	<b>1</b>	<b>.750</b>	<b>48</b>	<b>2</b>	<b>0</b>	<b>0</b>	<b>0</b>	<b>71.0</b>	<b>74</b>	<b>46</b>	<b>45</b>	<b>42</b>	<b>46</b>	<b>3</b>	<b>1.63</b>

**HERRERA, ANTHONY**

Anthony Keith Herrera (Nació: Houston, Texas, EUA, marzo 4, 1995) Pitcher: Derecho

AÑO	EQUIPO	PCLA	G	P	PCT	J	J1	JC	CJ	JS	IP	HA	CA	CL	BB	SO	HLD	WHIP
2021	TIJUANA	2.51	2	0	1.000	26	0	0	0	0	28.2	21	8	8	7	27	2	0.98
2022	TIJUANA	2.27	0	0	.000	28	0	0	0	1	31.2	23	9	8	7	30	0	0.95
2023	TIJUANA	4.03	2	0	1.000	30	0	0	0	0	29.0	24	13	13	4	34	1	0.97
<b>Totales:</b>	<b>3</b>	<b>2.92</b>	<b>4</b>	<b>0</b>	<b>1.000</b>	<b>84</b>	<b>0</b>	<b>0</b>	<b>0</b>	<b>1</b>	<b>89.1</b>	<b>68</b>	<b>30</b>	<b>29</b>	<b>18</b>	<b>91</b>	<b>3</b>	<b>0.96</b>

**HEYER, KURT**

Kurt Wolfgang Heyer (Nació: Huntington Beach, California, EUA, enero 23, 1991) Pitcher: Derecho

AÑO	EQUIPO	PCLA	G	P	PCT	J	J1	JC	CJ	JS	IP	HA	CA	CL	BB	SO	HLD	WHIP
2021	PUEBLA	12.46	2	0	1.000	3	1	0	0	0	4.1	7	6	6	2	6	0	2.08
2022	PUEBLA	4.59	7	2	.778	17	16	1	0	0	82.1	88	46	42	28	51	1	1.41
2023	SALTILLO	2.77	2	2	.500	44	0	0	0	<b>20</b>	52.0	47	18	16	7	41	4	1.04
<b>Totales:</b>	<b>3</b>	<b>4.15</b>	<b>11</b>	<b>4</b>	<b>.733</b>	<b>64</b>	<b>17</b>	<b>1</b>	<b>0</b>	<b>20</b>	<b>138.2</b>	<b>142</b>	<b>70</b>	<b>64</b>	<b>37</b>	<b>98</b>	<b>5</b>	<b>1.29</b>

# LANZADORES ACTIVOS TEMPORADA 2023

## HOFACKET, ADAM

Adam Christopher Hofacket (Nació: Riverside, California, EUA, febrero 18, 1994)

Pitcher: Derecho

AÑO	EQUIPO	PCLA	G	P	PCT	J	JI	JC	CJ	JS	IP	HA	CA	CL	BB	SO	HLD	WHIP
2023	LEÓN	3.04	2	4	.333	44	0	0	0	15	50.1	53	22	17	17	31	0	1.39
<b>Totales:</b>	<b>1</b>	<b>3.04</b>	<b>2</b>	<b>4</b>	<b>.333</b>	<b>44</b>	<b>0</b>	<b>0</b>	<b>0</b>	<b>15</b>	<b>50.1</b>	<b>53</b>	<b>22</b>	<b>17</b>	<b>17</b>	<b>31</b>	<b>0</b>	<b>1.39</b>

## HOLMBERG, DAVID

David Andrew Holmberg (Nació: Houston, Texas, EUA, julio 19, 1991)

Pitcher: Zurdo

AÑO	EQUIPO	PCLA	G	P	PCT	J	JI	JC	CJ	JS	IP	HA	CA	CL	BB	SO	HLD	WHIP
2021	SALTILLO	3.60	0	0	.000	4	3	0	0	0	20.0	14	8	8	9	20	0	1.15
2022	PUEBLA	6.86	1	1	.500	5	5	0	0	0	19.2	31	15	15	7	12	0	1.93
2023	AGS	8.10	1	2	.333	6	6	0	0	0	26.2	40	25	24	7	13	0	1.76
<b>Totales:</b>	<b>3</b>	<b>6.37</b>	<b>2</b>	<b>3</b>	<b>.400</b>	<b>15</b>	<b>14</b>	<b>0</b>	<b>0</b>	<b>0</b>	<b>66.1</b>	<b>85</b>	<b>48</b>	<b>47</b>	<b>23</b>	<b>45</b>	<b>0</b>	<b>1.62</b>

## HUERTA, JESÚS

Jesús Abelardo Huerta Herrera (Nació: Hermosillo, Sonora, septiembre 28, 1994)

Pitcher: Derecho

AÑO	EQUIPO	PCLA	G	P	PCT	J	JI	JC	CJ	JS	IP	HA	CA	CL	BB	SO	HLD	WHIP
2017	SALTILLO	7.02	1	0	1.000	12	1	0	0	0	16.2	23	19	13	13	10	0	2.16
2018.1	SALTILLO	10.13	0	0	.000	6	0	0	0	0	8.0	12	9	9	2	3	0	1.75
2018.2	SALTILLO	7.23	0	2	.000	12	2	0	0	0	18.2	28	20	15	11	10	0	1.96
2021	PUEBLA	6.85	0	0	.000	19	0	0	0	0	23.2	32	19	18	7	17	1	1.65
2022	PUEBLA	8.66	1	0	1.000	16	2	0	0	0	17.2	30	17	17	12	15	0	2.38
2023	PUEBLA	4.10	4	2	.667	34	2	0	0	0	48.1	52	27	22	15	33	4	1.38
<b>Totales:</b>	<b>5</b>	<b>6.36</b>	<b>6</b>	<b>4</b>	<b>.600</b>	<b>99</b>	<b>7</b>	<b>0</b>	<b>0</b>	<b>0</b>	<b>133.0</b>	<b>177</b>	<b>111</b>	<b>94</b>	<b>60</b>	<b>88</b>	<b>5</b>	<b>1.78</b>

## HUFF, DAVID

David Gregory Huff (Nació: Huntington Beach, California, EUA, agosto 22, 1984)

Pitcher: Zurdo

AÑO	EQUIPO	PCLA	G	P	PCT	J	JI	JC	CJ	JS	IP	HA	CA	CL	BB	SO	HLD	WHIP
2022	MÉXICO	4.86	6	1	.857	21	11	0	0	1	74.0	83	41	40	30	53	1	1.53
2023	SALTILLO	4.50	5	4	.556	13	13	0	0	0	74.0	87	38	37	21	50	0	1.46
<b>Totales:</b>	<b>2</b>	<b>4.68</b>	<b>11</b>	<b>5</b>	<b>.688</b>	<b>34</b>	<b>24</b>	<b>0</b>	<b>0</b>	<b>1</b>	<b>148.0</b>	<b>170</b>	<b>79</b>	<b>77</b>	<b>51</b>	<b>103</b>	<b>1</b>	<b>1.49</b>

## IBARRA, JEFF

Jeffrey James Ibarra (Nació: Escondido, California, EUA, agosto 18, 1987)

Pitcher: Zurdo

AÑO	EQUIPO	PCLA	G	P	PCT	J	JI	JC	CJ	JS	IP	HA	CA	CL	BB	SO	HLD	WHIP
2016	MEX-OAX	5.86	1	3	.250	44	0	0	0	0	35.1	39	27	23	16	33	5	1.56
2017	ÁGUILA-VER	4.38	2	5	.286	52	0	0	0	0	37.0	43	19	18	13	34	13	1.51
2018.1	LAR-TIJ	1.35	1	0	1.000	28	0	0	0	0	20.0	10	4	3	7	17	7	0.85
2018.2	TIJUANA	6.75	2	1	.667	29	0	0	0	0	16.0	17	12	12	4	16	2	1.31
2019	DOS LAREDOS	3.10	1	0	1.000	50	0	0	0	0	29.0	25	13	10	8	29	18	1.14
2021	DOS LAREDOS	0.00	0	0	.000	1	0	0	0	0	1.2	1	0	0	0	0	0	0.60
2022	LAGUNA	3.38	2	0	1.000	22	0	0	0	0	16.0	18	6	6	6	12	4	1.50
2023	LAGUNA	5.30	4	2	.667	47	0	0	0	0	35.2	37	23	21	13	24	7	1.40
<b>Totales:</b>	<b>7</b>	<b>4.38</b>	<b>13</b>	<b>11</b>	<b>.542</b>	<b>273</b>	<b>0</b>	<b>0</b>	<b>0</b>	<b>0</b>	<b>190.2</b>	<b>190</b>	<b>104</b>	<b>93</b>	<b>67</b>	<b>165</b>	<b>56</b>	<b>1.34</b>

## IZAGUIRRE, IVÁN

Iván Alejandro Izaguirre Castro (Nació: Guasave, Sinaloa, septiembre 16, 2001)

Pitcher: Derecho

AÑO	EQUIPO	PCLA	G	P	PCT	J	JI	JC	CJ	JS	IP	HA	CA	CL	BB	SO	HLD	WHIP
2022	SALTILLO	13.05	0	1	.000	22	0	0	0	0	20.0	39	29	29	11	12	3	2.50
2023	SALTILLO	10.26	1	0	1.000	14	0	0	0	0	16.2	27	19	19	7	11	0	2.04
<b>Totales:</b>	<b>2</b>	<b>11.78</b>	<b>1</b>	<b>1</b>	<b>.500</b>	<b>36</b>	<b>0</b>	<b>0</b>	<b>0</b>	<b>0</b>	<b>36.2</b>	<b>66</b>	<b>48</b>	<b>48</b>	<b>18</b>	<b>23</b>	<b>3</b>	<b>2.29</b>

# LANZADORES ACTIVOS TEMPORADA 2023

## JEWELL, JAKE

Jake Robert Jewell (Nació: Norman, Oklahoma, EUA, mayo 16, 1993)

Pitcher: Derecho

AÑO	EQUIPO	PCLA	G	P	PCT	J	JI	JC	CJ	JS	IP	HA	CA	CL	BB	SO	HLD	WHIP
2023	LAGUNA	4.95	1	2	.333	17	1	0	0	0	20.0	20	12	11	10	17	2	1.50
<b>Totales:</b>	<b>1</b>	<b>4.95</b>	<b>1</b>	<b>2</b>	<b>.333</b>	<b>17</b>	<b>1</b>	<b>0</b>	<b>0</b>	<b>0</b>	<b>20.0</b>	<b>20</b>	<b>12</b>	<b>11</b>	<b>10</b>	<b>17</b>	<b>2</b>	<b>1.50</b>

## JIMÉNEZ, DEDGAR

Dedgar Alfonso Jiménez Gallardo (Nació: Araure, Venezuela, marzo 6, 1996)

Pitcher: Zurdo

AÑO	EQUIPO	PCLA	G	P	PCT	J	JI	JC	CJ	JS	IP	HA	CA	CL	BB	SO	HLD	WHIP
2023	AGS	7.89	0	4	.000	4	4	0	0	0	21.2	36	20	19	7	8	0	1.98
<b>Totales:</b>	<b>1</b>	<b>7.89</b>	<b>0</b>	<b>4</b>	<b>.000</b>	<b>4</b>	<b>4</b>	<b>0</b>	<b>0</b>	<b>0</b>	<b>21.2</b>	<b>36</b>	<b>20</b>	<b>19</b>	<b>7</b>	<b>8</b>	<b>0</b>	<b>1.98</b>

## JIMÉNEZ, ISAAC

Isaac Jiménez Marín (Nació: Oaxaca, Oaxaca, diciembre 12, 1995)

Pitcher: Derecho

AÑO	EQUIPO	PCLA	G	P	PCT	J	JI	JC	CJ	JS	IP	HA	CA	CL	BB	SO	HLD	WHIP
2013	CAMPECHE	3.00	0	0	.000	3	0	0	0	0	3.0	3	1	1	0	1	0	1.00
2015	CAMPECHE	3.45	2	0	1.000	28	3	0	0	0	47.0	44	18	18	15	27	3	1.26
2016	CAMPECHE	5.89	4	3	.571	43	0	0	0	0	36.2	43	25	24	14	20	9	1.55
2017	MTY-CAM	3.55	3	4	.429	39	2	0	0	0	50.2	59	23	20	28	32	6	1.72
2018.1	MONTERREY	18.00	1	0	1.000	3	0	0	0	0	2.0	7	4	4	0	2	0	3.50
2018.2	MONTERREY	7.71	0	2	.000	10	0	0	0	0	11.2	15	10	10	8	16	1	1.97
2019	DURANGO	4.83	2	4	.333	54	0	0	0	1	54.0	65	34	29	24	45	16	1.65
2021	DURANGO	9.72	1	1	.500	28	0	0	0	0	25.0	47	30	27	11	20	4	2.32
2022	DURANGO	3.65	0	1	.000	13	0	0	0	0	12.1	17	7	5	2	11	3	1.54
2023	DURANGO	2.74	2	3	.400	38	0	0	0	13	42.2	35	15	13	15	42	2	1.17
<b>Totales:</b>	<b>9</b>	<b>4.77</b>	<b>15</b>	<b>18</b>	<b>.455</b>	<b>259</b>	<b>5</b>	<b>0</b>	<b>0</b>	<b>14</b>	<b>285.0</b>	<b>335</b>	<b>167</b>	<b>151</b>	<b>117</b>	<b>216</b>	<b>44</b>	<b>1.59</b>

## JIMÉNEZ, MARIO

Mario Jiménez Marín (Nació: Oaxaca, Oaxaca, diciembre 6, 1995)

Pitcher: Derecho

AÑO	EQUIPO	PCLA	G	P	PCT	J	JI	JC	CJ	JS	IP	HA	CA	CL	BB	SO	HLD	WHIP
2016	TABASCO	2.08	0	0	.000	1	0	0	0	0	4.1	5	1	1	0	1	0	1.15
2017	TABASCO	9.45	0	0	.000	5	0	0	0	0	6.2	10	8	7	4	2	0	2.10
2018.2	TABASCO	22.50	0	0	.000	2	0	0	0	0	2.0	1	5	5	4	0	0	2.50
2019	TABASCO	5.19	3	3	.500	48	1	0	0	1	43.1	47	27	25	26	23	8	1.68
2021	TABASCO	2.63	1	1	.500	24	0	0	0	0	24.0	26	7	7	11	16	1	1.54
2022	TABASCO	2.96	0	0	.000	31	0	0	0	0	27.1	24	12	9	9	15	6	1.21
2023	TABASCO	2.48	2	2	.500	31	0	0	0	0	29.0	23	8	8	14	13	5	1.28
<b>Totales:</b>	<b>7</b>	<b>4.08</b>	<b>6</b>	<b>6</b>	<b>.500</b>	<b>142</b>	<b>1</b>	<b>0</b>	<b>0</b>	<b>1</b>	<b>136.2</b>	<b>136</b>	<b>68</b>	<b>62</b>	<b>68</b>	<b>70</b>	<b>20</b>	<b>1.49</b>

## JOAQUÍN, ULISES

Ulises Cirilo Joaquín Ureña (Nació: Santo Domingo, República Dominicana, junio 11, 1992)

Pitcher: Derecho

AÑO	EQUIPO	PCLA	G	P	PCT	J	JI	JC	CJ	JS	IP	HA	CA	CL	BB	SO	HLD	WHIP
2017	CAMPECHE	2.62	5	2	.714	9	9	1	0	0	55.0	48	18	16	19	33	0	1.22
2018.1	CAMPECHE	9.19	0	5	.000	22	4	0	0	0	31.1	50	33	32	13	21	4	2.01
2019	PUEBLA	1.08	0	0	.000	13	0	0	0	4	16.2	7	3	2	5	20	1	0.72
2021	PUE-SAL-OAX	5.45	3	5	.375	28	1	0	0	7	33.0	41	26	20	13	37	1	1.64
2022	AGUASCALIENTES	8.10	1	0	1.000	3	0	0	0	0	3.1	7	3	3	0	3	1	2.10
2023	AGS-LEO	6.61	0	0	.000	16	0	0	0	0	16.1	23	12	12	11	11	3	2.08
<b>Totales:</b>	<b>6</b>	<b>4.91</b>	<b>9</b>	<b>12</b>	<b>.429</b>	<b>91</b>	<b>14</b>	<b>1</b>	<b>0</b>	<b>11</b>	<b>155.2</b>	<b>176</b>	<b>95</b>	<b>85</b>	<b>61</b>	<b>125</b>	<b>10</b>	<b>1.52</b>

# LANZADORES ACTIVOS TEMPORADA 2023

## KASOWSKI, MARSHALL

Marshall Austin Kasowski (Nació: Conroe, Texas, EUA, marzo 10, 1995)

Pitcher: Derecho

AÑO	EQUIPO	PCLA	G	P	PCT	J	JI	JC	CJ	JS	IP	HA	CA	CL	BB	SO	HLD	WHIP
2023	GDL	8.85	0	2	.000	5	5	0	0	0	20.1	33	23	20	15	14	0	2.36
<b>Totales:</b>	<b>1</b>	<b>8.85</b>	<b>0</b>	<b>2</b>	<b>.000</b>	<b>5</b>	<b>5</b>	<b>0</b>	<b>0</b>	<b>0</b>	<b>20.1</b>	<b>33</b>	<b>23</b>	<b>20</b>	<b>15</b>	<b>14</b>	<b>0</b>	<b>2.36</b>

## KESSAY, SEBASTIAN

Sebastian Cree Kessay (Nació: Pinetop, Arizona, EUA, junio 16, 1993)

Pitcher: Zurdo

AÑO	EQUIPO	PCLA	G	P	PCT	J	JI	JC	CJ	JS	IP	HA	CA	CL	BB	SO	HLD	WHIP
2023	MVA-SLT	5.75	1	0	1.000	11	5	0	0	0	20.1	24	14	13	15	15	0	1.91
<b>Totales:</b>	<b>1</b>	<b>5.75</b>	<b>1</b>	<b>0</b>	<b>1.000</b>	<b>11</b>	<b>5</b>	<b>0</b>	<b>0</b>	<b>0</b>	<b>20.1</b>	<b>24</b>	<b>14</b>	<b>13</b>	<b>15</b>	<b>15</b>	<b>0</b>	<b>1.91</b>

## KINGHAM, NICK

Nicholas Gordon Kingham (Nació: Houston, Texas, EUA, noviembre 8, 1991)

Pitcher: Derecho

AÑO	EQUIPO	PCLA	G	P	PCT	J	JI	JC	CJ	JS	IP	HA	CA	CL	BB	SO	HLD	WHIP
2023	MÉXICO	3.60	0	0	.000	1	1	0	0	0	5.0	7	2	2	0	0	0	1.40
<b>Totales:</b>	<b>1</b>	<b>3.60</b>	<b>0</b>	<b>0</b>	<b>.000</b>	<b>1</b>	<b>1</b>	<b>0</b>	<b>0</b>	<b>0</b>	<b>5.0</b>	<b>7</b>	<b>2</b>	<b>2</b>	<b>0</b>	<b>0</b>	<b>0</b>	<b>1.40</b>

## KINLEY, JEFF

Jeffrey Patrick Kinley (Nació: Saginaw, Michigan, EUA, febrero 15, 1992)

Pitcher: Zurdo

AÑO	EQUIPO	PCLA	G	P	PCT	J	JI	JC	CJ	JS	IP	HA	CA	CL	BB	SO	HLD	WHIP
2023	LEO-TAB	4.12	5	3	.625	8	8	0	0	0	39.1	39	19	18	11	47	0	1.27
<b>Totales:</b>	<b>1</b>	<b>4.12</b>	<b>5</b>	<b>3</b>	<b>.625</b>	<b>8</b>	<b>8</b>	<b>0</b>	<b>0</b>	<b>0</b>	<b>39.1</b>	<b>39</b>	<b>19</b>	<b>18</b>	<b>11</b>	<b>47</b>	<b>0</b>	<b>1.27</b>

## KROL, IAN

Ian Anthony Krol Bocconcelli (Nació: Hinsdale, Illinois, EUA, mayo 9, 1991)

Pitcher: Zurdo

AÑO	EQUIPO	PCLA	G	P	PCT	J	JI	JC	CJ	JS	IP	HA	CA	CL	BB	SO	HLD	WHIP
2023	DOS LAREDOS	4.19	0	5	.000	41	0	0	0	10	38.2	47	19	18	15	32	9	1.60
<b>Totales:</b>	<b>1</b>	<b>4.19</b>	<b>0</b>	<b>5</b>	<b>.000</b>	<b>41</b>	<b>0</b>	<b>0</b>	<b>0</b>	<b>10</b>	<b>38.2</b>	<b>47</b>	<b>19</b>	<b>18</b>	<b>15</b>	<b>32</b>	<b>9</b>	<b>1.60</b>

## LAZCANO, KYLE

Kyle Thomas Lazcano Segars (Nació: Los Ángeles, California, EUA, octubre 3, 1993)

Pitcher: Derecho

AÑO	EQUIPO	PCLA	G	P	PCT	J	JI	JC	CJ	JS	IP	HA	CA	CL	BB	SO	HLD	WHIP
2022	CAMPECHE	8.21	2	5	.286	22	5	0	0	1	34.0	38	37	31	23	22	2	1.79
2023	CAMPECHE	16.88	0	0	.000	5	0	0	0	0	5.1	11	10	10	3	5	0	2.62
<b>Totales:</b>	<b>2</b>	<b>9.38</b>	<b>2</b>	<b>5</b>	<b>.286</b>	<b>27</b>	<b>5</b>	<b>0</b>	<b>0</b>	<b>1</b>	<b>39.1</b>	<b>49</b>	<b>47</b>	<b>41</b>	<b>26</b>	<b>27</b>	<b>2</b>	<b>1.90</b>

## LEAL, ERICK

Erick Alejandro Leal Plaza (Nació: Carabobo, Venezuela, marzo 17, 1995)

Pitcher: Derecho

AÑO	EQUIPO	PCLA	G	P	PCT	J	JI	JC	CJ	JS	IP	HA	CA	CL	BB	SO	HLD	WHIP
2021	AGS	5.93	3	3	.500	12	11	0	0	0	54.2	70	42	36	12	66	0	1.50
2022	AGS	3.50	7	6	.538	17	17	2	0	0	90.0	86	44	35	31	100	0	1.30
2023	AGS-MEX	5.08	2	4	.333	11	11	0	0	0	51.1	53	31	29	19	56	0	1.40
<b>Totales:</b>	<b>3</b>	<b>4.59</b>	<b>12</b>	<b>13</b>	<b>.480</b>	<b>40</b>	<b>39</b>	<b>2</b>	<b>0</b>	<b>0</b>	<b>196.0</b>	<b>209</b>	<b>117</b>	<b>100</b>	<b>62</b>	<b>222</b>	<b>0</b>	<b>1.38</b>

## LEDESMA, STEVIE

Steven Paul Ledesma (Nació: Ventura, California, EUA, noviembre 22, 1995)

Pitcher: Derecho

AÑO	EQUIPO	PCLA	G	P	PCT	J	JI	JC	CJ	JS	IP	HA	CA	CL	BB	SO	HLD	WHIP
2023	MONCLOVA	4.41	1	3	.250	20	5	0	0	0	51.0	56	32	25	20	46	0	1.49
<b>Totales:</b>	<b>1</b>	<b>4.41</b>	<b>1</b>	<b>3</b>	<b>.250</b>	<b>20</b>	<b>5</b>	<b>0</b>	<b>0</b>	<b>0</b>	<b>51.0</b>	<b>56</b>	<b>32</b>	<b>25</b>	<b>20</b>	<b>46</b>	<b>0</b>	<b>1.49</b>

**LEO, JORGE**

Jorge Adrián Leo Serrato (Nació: Monterrey, Nuevo León, febrero 18, 1998)

Pitcher: Derecho

AÑO	EQUIPO	PCLA	G	P	PCT	J	JI	JC	CJ	JS	IP	HA	CA	CL	BB	SO	HLD	WHIP
2021	MÉXICO	6.84	2	0	1.000	16	4	0	0	0	26.1	29	21	20	21	18	0	1.89
2023	VERACRUZ	54.00	0	0	.000	1	0	0	0	0	0.1	3	2	2	0	1	0	9.00
<b>Totales:</b>	<b>2</b>	<b>7.42</b>	<b>2</b>	<b>0</b>	<b>1.000</b>	<b>17</b>	<b>4</b>	<b>0</b>	<b>0</b>	<b>0</b>	<b>26.2</b>	<b>32</b>	<b>23</b>	<b>22</b>	<b>21</b>	<b>19</b>	<b>0</b>	<b>1.98</b>

**LEYER, EUCLIDES**

Euclides Leyer Maeil (Nació: El Seibo, República Dominicana, febrero 28, 1990)

Pitcher: Derecho

AÑO	EQUIPO	PCLA	G	P	PCT	J	JI	JC	CJ	JS	IP	HA	CA	CL	BB	SO	HLD	WHIP
2023	TABASCO	27.00	0	0	.000	3	0	0	0	0	2.2	6	8	8	3	3	0	3.37
<b>Totales:</b>	<b>1</b>	<b>27.00</b>	<b>0</b>	<b>0</b>	<b>.000</b>	<b>3</b>	<b>0</b>	<b>0</b>	<b>0</b>	<b>0</b>	<b>2.2</b>	<b>6</b>	<b>8</b>	<b>8</b>	<b>3</b>	<b>3</b>	<b>0</b>	<b>3.37</b>

**LEYVA, ALBERTO**

Alberto Leyva Peñúñuri (Nació: Ciudad Obregón, Sonora, noviembre 29, 1996)

Pitcher: Derecho

AÑO	EQUIPO	PCLA	G	P	PCT	J	JI	JC	CJ	JS	IP	HA	CA	CL	BB	SO	HLD	WHIP
2016	TIGRES QR	1.33	1	0	1.000	39	0	0	0	1	47.1	28	7	7	13	37	3	0.87
2017	TIGRES QR	1.78	1	1	.500	55	0	0	0	2	50.2	36	10	10	9	46	16	0.89
2018.1	TIG QR-MVA	6.23	2	0	1.000	24	0	0	0	0	21.2	21	16	15	10	12	5	1.43
2018.2	MONCLOVA	3.12	3	1	.750	26	0	0	0	0	17.1	19	9	6	8	14	4	1.56
2019	MONCLOVA	2.95	3	1	.750	49	0	0	0	0	36.2	40	19	12	16	24	13	1.53
2021	LAGUNA	4.15	2	2	.500	30	0	0	0	0	26.0	23	12	12	14	16	8	1.42
2022	LAGUNA	2.95	2	0	1.000	38	0	0	0	0	36.2	34	13	12	10	34	5	1.20
2023	LAGUNA	5.73	1	1	.500	41	0	0	0	0	37.2	53	25	24	29	24	9	2.17
<b>Totales:</b>	<b>7</b>	<b>3.22</b>	<b>15</b>	<b>6</b>	<b>.714</b>	<b>302</b>	<b>0</b>	<b>0</b>	<b>0</b>	<b>3</b>	<b>274.0</b>	<b>254</b>	<b>111</b>	<b>98</b>	<b>109</b>	<b>207</b>	<b>63</b>	<b>1.32</b>

**LIRIANO, ELVIN**

Elvin Liriano Rosario (Nació: San Cristóbal, República Dominicana, octubre 17, 1992)

Pitcher: Zurdo

AÑO	EQUIPO	PCLA	G	P	PCT	J	JI	JC	CJ	JS	IP	HA	CA	CL	BB	SO	HLD	WHIP
2022	OAXACA	4.26	1	1	.500	11	0	0	0	2	12.2	10	6	6	6	16	1	1.26
2023	AGS	7.36	0	0	.000	9	0	0	0	0	7.1	8	6	6	7	9	2	2.04
<b>Totales:</b>	<b>2</b>	<b>5.40</b>	<b>1</b>	<b>1</b>	<b>.500</b>	<b>20</b>	<b>0</b>	<b>0</b>	<b>0</b>	<b>2</b>	<b>20.0</b>	<b>18</b>	<b>12</b>	<b>12</b>	<b>13</b>	<b>25</b>	<b>3</b>	<b>1.55</b>

**LIZ, RADHAMÉS**

Radhamés Corey Liz Gómez (Nació: El Seibo, República Dominicana, octubre 6, 1983)

Pitcher: Derecho

AÑO	EQUIPO	PCLA	G	P	PCT	J	JI	JC	CJ	JS	IP	HA	CA	CL	BB	SO	HLD	WHIP
2021	YUCATÁN	3.96	4	3	.571	10	10	<b>2</b>	0	0	52.1	51	25	23	23	50	0	1.41
2022	YUCATÁN	3.96	3	5	.375	15	15	1	0	0	72.2	77	38	32	19	69	0	1.32
2023	TIJ-LAR	3.50	3	1	.750	10	10	0	0	0	46.1	44	23	18	15	31	0	1.27
<b>Totales:</b>	<b>3</b>	<b>3.83</b>	<b>10</b>	<b>9</b>	<b>.526</b>	<b>35</b>	<b>35</b>	<b>3</b>	<b>0</b>	<b>0</b>	<b>171.1</b>	<b>172</b>	<b>86</b>	<b>73</b>	<b>57</b>	<b>150</b>	<b>0</b>	<b>1.33</b>

**LOOP, DERRICK**

Derrick Allen Loop (Nació: Corona, California, EUA, diciembre 11, 1983)

Pitcher: Zurdo

AÑO	EQUIPO	PCLA	G	P	PCT	J	JI	JC	CJ	JS	IP	HA	CA	CL	BB	SO	HLD	WHIP
2017	CAMPECHE	4.89	3	4	.429	36	0	0	0	7	35.0	40	26	19	10	29	8	1.43
2018.1	TIGRES QR	2.79	1	2	.333	27	0	0	0	3	29.0	32	10	9	13	33	8	1.55
2018.2	OAXACA	0.00	0	0	.000	4	0	0	0	0	4.2	3	0	0	0	6	0	0.64
2019	TABASCO	3.26	0	3	.000	47	0	0	0	13	49.2	46	21	18	18	42	8	1.29
2021	TABASCO	1.93	2	3	.400	32	0	0	0	1	32.2	30	8	7	11	34	<b>12</b>	1.26
2022	TABASCO	3.51	6	1	.857	43	0	0	0	0	41.0	46	17	16	11	35	<b>22</b>	1.39
2023	TABASCO	1.42	2	2	.500	40	0	0	0	1	38.0	33	12	6	17	38	<b>20</b>	1.32
<b>Totales:</b>	<b>6</b>	<b>2.93</b>	<b>14</b>	<b>15</b>	<b>.483</b>	<b>229</b>	<b>0</b>	<b>0</b>	<b>0</b>	<b>25</b>	<b>230.0</b>	<b>230</b>	<b>94</b>	<b>75</b>	<b>80</b>	<b>217</b>	<b>78</b>	<b>1.35</b>



# LANZADORES ACTIVOS TEMPORADA 2023

## LÓPEZ, ARTURO

Javier Arturo López López (Nació: Culiacán, Sinaloa, febrero 22, 1983)

Pitcher: Zurdo

AÑO	EQUIPO	PCLA	G	P	PCT	J	Jl	JC	CJ	JS	IP	HA	CA	CL	BB	SO	HLD	WHIP
2006	MÉXICO	9.49	2	3	.400	21	5	0	0	0	30.1	43	33	32	20	24	3	2.08
2007	MÉXICO	5.19	1	2	.333	9	2	0	0	2	17.1	20	11	10	5	9	1	1.44
2008	MÉXICO	3.45	9	3	.750	16	14	2	0	0	70.1	73	28	27	16	51	0	1.27
2011	MÉXICO	12.33	0	3	.000	10	2	0	0	0	15.1	27	21	21	16	5	1	2.80
2012	MÉXICO	6.44	6	7	.462	37	16	0	0	0	86.2	136	67	62	32	81	6	1.94
2013	MÉXICO	3.60	9	4	.692	34	13	0	0	0	85.0	96	39	34	34	78	4	1.53
2014	MÉXICO	4.13	11	4	.733	24	23	0	0	0	137.1	174	73	63	28	95	0	1.47
2015	MÉXICO	5.34	8	4	.667	22	22	1	1	0	111.1	124	76	66	29	74	0	1.37
2016	MÉXICO	6.17	4	11	.267	22	22	2	0	0	109.1	150	82	75	38	66	0	1.72
2017	MÉXICO	5.43	7	7	.500	21	21	0	0	0	107.2	141	70	65	25	55	0	1.54
2018.2	MÉXICO	2.84	0	0	.000	14	0	0	0	1	12.2	9	4	4	3	5	0	0.95
2019	MÉXICO	5.48	6	4	.600	22	22	1	0	0	116.2	147	76	71	34	71	0	1.55
2021	MÉXICO	5.31	5	4	.556	12	12	0	0	0	57.2	75	36	34	12	43	0	1.51
2022	MÉXICO	8.48	2	4	.333	14	6	0	0	0	40.1	54	39	38	18	19	0	1.79
2023	MÉXICO	4.70	2	3	.400	24	0	0	0	0	30.2	31	20	16	12	24	2	1.40
<b>Totales:</b>	<b>15</b>	<b>5.40</b>	<b>72</b>	<b>63</b>	<b>.533</b>	<b>302</b>	<b>180</b>	<b>6</b>	<b>1</b>	<b>3</b>	<b>1028.2</b>	<b>1300</b>	<b>675</b>	<b>618</b>	<b>322</b>	<b>700</b>	<b>17</b>	<b>1.57</b>

## LÓPEZ, ALIÁNGEL

Aliángel Frank López Guerra (Nació: Anzoátegui, Venezuela, febrero 2, 1994)

Pitcher: Zurdo

AÑO	EQUIPO	PCLA	G	P	PCT	J	Jl	JC	CJ	JS	IP	HA	CA	CL	BB	SO	HLD	WHIP
2023	AGS	19.80	0	1	.000	3	3	0	0	0	5.0	15	11	11	4	3	0	3.80
<b>Totales:</b>	<b>1</b>	<b>19.80</b>	<b>0</b>	<b>1</b>	<b>.000</b>	<b>3</b>	<b>3</b>	<b>0</b>	<b>0</b>	<b>0</b>	<b>5.0</b>	<b>15</b>	<b>11</b>	<b>11</b>	<b>4</b>	<b>3</b>	<b>0</b>	<b>3.80</b>

## LÓPEZ, ÁNGEL

Ángel Sebastián López Atondo (Nació: Mexicali, Baja California, septiembre 16, 2002)

Pitcher: Zurdo

AÑO	EQUIPO	PCLA	G	P	PCT	J	Jl	JC	CJ	JS	IP	HA	CA	CL	BB	SO	HLD	WHIP
2023	LEÓN	21.60	0	0	.000	5	0	0	0	0	3.1	9	9	8	6	5	0	4.50
<b>Totales:</b>	<b>1</b>	<b>21.60</b>	<b>0</b>	<b>0</b>	<b>.000</b>	<b>5</b>	<b>0</b>	<b>0</b>	<b>0</b>	<b>0</b>	<b>3.1</b>	<b>9</b>	<b>9</b>	<b>8</b>	<b>6</b>	<b>5</b>	<b>0</b>	<b>4.50</b>

## LÓPEZ, ÉDGAR

Édgar Ulises López García (Nació: Hermosillo, Sonora, mayo 31, 1989)

Pitcher: Derecho

AÑO	EQUIPO	PCLA	G	P	PCT	J	Jl	JC	CJ	JS	IP	HA	CA	CL	BB	SO	HLD	WHIP
2016	TIGRES QR	2.57	0	0	.000	6	0	0	0	0	7.0	5	4	2	4	7	0	1.29
2017	MÉXICO	5.40	1	0	1.000	34	0	0	0	2	30.0	25	18	18	16	14	10	1.37
2018.1	LEÓN	9.60	0	2	.000	22	0	0	0	0	15.0	20	19	16	10	9	4	2.00
2018.2	LEÓN	5.03	1	1	.500	15	0	0	0	0	19.2	23	13	11	8	14	4	1.58
2019	MÉXICO	6.17	1	0	1.000	12	0	0	0	0	11.2	19	8	8	4	10	0	1.97
2021	MEX-AGS	6.04	4	0	1.000	28	0	0	0	0	28.1	35	20	19	14	15	0	1.73
2022	AGS-LEO	8.45	3	1	.750	24	7	0	0	0	49.0	56	55	46	40	23	0	1.96
2023	DOS LAREDOS	5.06	0	0	.000	5	0	0	0	0	5.1	8	3	3	4	6	0	2.25
<b>Totales:</b>	<b>7</b>	<b>6.67</b>	<b>10</b>	<b>4</b>	<b>.714</b>	<b>146</b>	<b>7</b>	<b>0</b>	<b>0</b>	<b>2</b>	<b>166.0</b>	<b>191</b>	<b>140</b>	<b>123</b>	<b>100</b>	<b>98</b>	<b>18</b>	<b>1.75</b>

## LÓPEZ, JONATHAN

Jonathan Josué López López (Nació: Puerto Peñasco, Sonora, mayo 22, 2002)

Pitcher: Derecho

AÑO	EQUIPO	PCLA	G	P	PCT	J	Jl	JC	CJ	JS	IP	HA	CA	CL	BB	SO	HLD	WHIP
2022	CAM-MVA	7.11	0	0	.000	13	0	0	0	0	12.2	19	10	10	6	7	0	1.97
2023	VERACRUZ	9.53	1	0	1.000	7	0	0	0	0	5.2	9	6	6	3	2	0	2.11
<b>Totales:</b>	<b>2</b>	<b>7.85</b>	<b>1</b>	<b>0</b>	<b>1.000</b>	<b>20</b>	<b>0</b>	<b>0</b>	<b>0</b>	<b>0</b>	<b>18.1</b>	<b>28</b>	<b>16</b>	<b>16</b>	<b>9</b>	<b>9</b>	<b>0</b>	<b>2.01</b>

**LÓPEZ, JOSÉ MANUEL**

José Manuel López Alvarado (Nació: Los Mochis, Sinaloa, noviembre 27, 1984)

Pitcher: Derecho

AÑO	EQUIPO	PCLA	G	P	PCT	J	JI	JC	CJ	JS	IP	HA	CA	CL	BB	SO	HLD	WHIP
2011	CAMPECHE	4.26	1	0	1.000	9	0	0	0	0	12.2	12	7	6	4	11	0	1.26
2012	CAMPECHE	2.70	0	0	.000	17	0	0	0	0	23.1	15	7	7	7	15	1	0.94
2013	CAMPECHE	3.41	3	3	.500	48	0	0	0	5	58.0	52	27	22	25	54	5	1.33
2014	CAMPECHE	3.57	0	2	.000	17	0	0	0	6	17.2	20	7	7	7	11	0	1.53
2015	CAM-TIJ	6.43	3	4	.429	47	0	0	0	1	35.0	50	29	25	13	35	8	1.80
2016	TIJUANA	5.64	8	4	.667	45	0	0	0	1	44.2	47	32	28	23	37	11	1.57
2017	LAGUNA	2.96	0	4	.000	53	0	0	0	0	48.2	49	20	16	22	49	13	1.46
2018.1	YUCATÁN	3.81	0	0	.000	30	0	0	0	1	26.0	26	13	11	11	24	12	1.42
2018.2	YUCATÁN	3.86	2	1	.667	25	0	0	0	0	25.2	31	12	11	9	22	6	1.56
2019	TAB-PUE	5.66	3	4	.429	55	0	0	0	1	41.1	45	30	26	27	39	8	1.74
2021	VERACRUZ	4.66	2	1	.667	23	0	0	0	0	19.1	18	13	10	15	16	5	1.71
2022	MTY-GDL	9.12	3	2	.600	28	0	0	0	0	24.2	48	29	25	5	18	3	2.15
2023	GDL	10.57	0	0	.000	10	0	0	0	0	7.2	16	15	9	5	5	0	2.73
<b>Totales:</b>	<b>12</b>	<b>4.74</b>	<b>25</b>	<b>25</b>	<b>.500</b>	<b>407</b>	<b>0</b>	<b>0</b>	<b>0</b>	<b>15</b>	<b>384.2</b>	<b>429</b>	<b>241</b>	<b>203</b>	<b>173</b>	<b>336</b>	<b>72</b>	<b>1.56</b>

**LÓPEZ, JOVANY**

Jovany Farid López Gutiérrez (Nació: Los Mochis, Sinaloa, abril 11, 1991)

Pitcher: Zurdo

AÑO	EQUIPO	PCLA	G	P	PCT	J	JI	JC	CJ	JS	IP	HA	CA	CL	BB	SO	HLD	WHIP
2014	ÁGUILA-VER	5.61	1	1	.500	31	2	0	0	0	25.2	26	17	16	22	27	2	1.87
2015	ÁGUILA-VER	8.71	0	0	.000	13	0	0	0	0	10.1	15	10	10	12	8	0	2.61
2016	TABASCO	6.89	2	4	.333	48	1	0	0	0	31.1	30	24	24	19	21	4	1.56
2017	LAGUNA	3.77	3	1	.750	50	0	0	0	1	31.0	28	13	13	13	26	8	1.32
2018.1	YUC-LAG-CAM	17.28	0	0	.000	18	0	0	0	0	8.1	19	16	16	10	6	1	3.48
2018.2	CAMPECHE	6.17	1	1	.500	22	0	0	0	0	11.2	11	10	8	6	9	7	1.46
2019	CAMPECHE	4.41	2	0	1.000	26	0	0	0	0	16.1	10	8	8	5	14	2	0.92
2022	CAMPECHE	10.50	0	0	.000	6	0	0	0	0	6.0	10	7	7	5	3	0	2.50
2023	CAMPECHE	4.10	2	0	1.000	24	3	1	1	1	37.1	30	19	17	16	38	2	1.23
<b>Totales:</b>	<b>8</b>	<b>6.02</b>	<b>11</b>	<b>7</b>	<b>.611</b>	<b>238</b>	<b>6</b>	<b>1</b>	<b>1</b>	<b>1</b>	<b>178.0</b>	<b>179</b>	<b>124</b>	<b>119</b>	<b>108</b>	<b>152</b>	<b>26</b>	<b>1.61</b>

**LÓPEZ, KOBBY**

Kobby Bryan López (Nació: Imperial, California, EUA, mayo 17, 2000)

Pitcher: Zurdo

AÑO	EQUIPO	PCLA	G	P	PCT	J	JI	JC	CJ	JS	IP	HA	CA	CL	BB	SO	HLD	WHIP
2023	DURANGO	11.25	1	0	1.000	12	0	0	0	0	8.0	9	10	10	5	5	0	1.75
<b>Totales:</b>	<b>1</b>	<b>11.25</b>	<b>1</b>	<b>0</b>	<b>1.000</b>	<b>12</b>	<b>0</b>	<b>0</b>	<b>0</b>	<b>0</b>	<b>8.0</b>	<b>9</b>	<b>10</b>	<b>10</b>	<b>5</b>	<b>5</b>	<b>0</b>	<b>1.75</b>

**LOZANO, FERNANDO**

Fernando Lozano Fernández (Nació: Ensenada, Baja California, enero 11, 2000)

Pitcher: Derecho

AÑO	EQUIPO	PCLA	G	P	PCT	J	JI	JC	CJ	JS	IP	HA	CA	CL	BB	SO	HLD	WHIP
2018.2	TIJUANA	3.00	0	0	.000	3	0	0	0	0	3.0	3	1	1	1	1	0	1.33
2023	TIJ-LEO	3.58	2	1	.667	10	5	0	0	0	27.2	30	11	11	5	15	0	1.26
<b>Totales:</b>	<b>2</b>	<b>3.52</b>	<b>2</b>	<b>1</b>	<b>.667</b>	<b>13</b>	<b>5</b>	<b>0</b>	<b>0</b>	<b>0</b>	<b>30.2</b>	<b>33</b>	<b>12</b>	<b>12</b>	<b>6</b>	<b>16</b>	<b>0</b>	<b>1.27</b>

**LUGO, JAIME**

Jaime Arturo Lugo Gómez (Nació: Ciudad Obregón, Sonora, mayo 19, 1992)

Pitcher: Derecho

AÑO	EQUIPO	PCLA	G	P	PCT	J	JI	JC	CJ	JS	IP	HA	CA	CL	BB	SO	HLD	WHIP
2012	REYNOSA	5.67	0	4	.000	12	4	0	0	0	27.0	33	23	17	13	19	0	1.70
2014	PUEBLA	4.73	2	1	.667	17	1	0	0	0	26.2	33	17	14	4	19	1	1.39
2015	PUEBLA	4.70	5	0	1.000	33	3	0	0	1	46.0	51	31	24	19	31	2	1.52
2016	PUEBLA	3.71	6	1	.857	34	4	0	0	0	53.1	54	24	22	26	31	6	1.50

CONTINUA

# LANZADORES ACTIVOS TEMPORADA 2023

## LUGO, JAIME

CONTINUÁ

Jaime Arturo Lugo Gómez (Nació: Ciudad Obregón, Sonora, mayo 19, 1992)

Pitcher: Derecho

AÑO	EQUIPO	PCLA	G	P	PCT	J	JI	JC	CJ	JS	IP	HA	CA	CL	BB	SO	HLD	WHIP
2017	MVA-PUE	3.90	6	3	.667	24	16	1	0	0	108.1	125	55	47	34	68	1	1.47
2018.1	MONCLOVA	7.12	1	3	.250	10	10	0	0	0	36.2	55	32	29	11	29	0	1.80
2018.2	MONCLOVA	2.13	2	1	.667	15	2	0	0	0	25.1	25	7	6	10	18	1	1.32
2019	MONCLOVA	6.13	7	3	.700	28	11	0	0	0	79.1	112	55	54	27	69	0	1.75
2021	CAMPECHE	4.76	5	4	.556	12	12	0	0	0	64.1	71	36	34	25	34	0	1.49
2022	CAMPECHE	10.31	1	4	.200	12	9	0	0	0	36.2	67	49	42	16	14	0	2.26
2023	VERACRUZ	6.55	0	1	.000	4	3	0	0	0	11.0	19	8	8	7	4	0	2.36
<b>Totales:</b>	<b>10</b>	<b>5.19</b>	<b>35</b>	<b>25</b>	<b>.583</b>	<b>201</b>	<b>75</b>	<b>1</b>	<b>0</b>	<b>1</b>	<b>514.2</b>	<b>645</b>	<b>337</b>	<b>297</b>	<b>192</b>	<b>336</b>	<b>11</b>	<b>1.62</b>

## LUNA, JOSÉ

José Eduardo Luna Barredas (Nació: Los Mochis, Sinaloa, diciembre 2, 1998)

Pitcher: Derecho

AÑO	EQUIPO	PCLA	G	P	PCT	J	JI	JC	CJ	JS	IP	HA	CA	CL	BB	SO	HLD	WHIP
2018.2	AGS	6.97	0	0	.000	9	0	0	0	0	10.1	9	8	8	9	7	0	1.74
2019	AGS	15.00	0	0	.000	7	0	0	0	0	6.0	6	10	10	8	7	0	2.33
2022	AGS	2.35	5	1	.833	41	0	0	0	0	46.0	32	12	12	15	47	9	1.02
2023	AGS	5.03	2	4	.333	36	0	0	0	6	34.0	40	20	19	24	23	4	1.88
<b>Totales:</b>	<b>4</b>	<b>4.57</b>	<b>7</b>	<b>5</b>	<b>.583</b>	<b>93</b>	<b>0</b>	<b>0</b>	<b>0</b>	<b>6</b>	<b>96.1</b>	<b>87</b>	<b>50</b>	<b>49</b>	<b>56</b>	<b>84</b>	<b>13</b>	<b>1.48</b>

## MACHADO, MARCOS

Marcos Joani Machado Castellón (Nació: Rosarito, Baja California Sur, junio 27, 1994)

Pitcher: Zurdo

AÑO	EQUIPO	PCLA	G	P	PCT	J	JI	JC	CJ	JS	IP	HA	CA	CL	BB	SO	HLD	WHIP
2016	TABASCO	9.24	0	0	.000	14	0	0	0	0	12.2	20	13	13	5	8	0	1.97
2017	TABASCO	1.95	1	1	.500	33	4	0	0	0	37.0	33	13	8	11	24	3	1.19
2018.1	TABASCO	9.39	0	0	.000	7	0	0	0	1	7.2	15	8	8	2	4	0	2.22
2018.2	TABASCO	5.79	0	0	.000	14	1	0	0	0	18.2	17	13	12	8	10	1	1.34
2019	TABASCO	5.74	1	7	.125	22	14	0	0	0	69.0	87	49	44	32	43	1	1.72
2021	TABASCO	3.11	4	0	1.000	16	3	0	0	0	37.2	34	15	13	18	29	0	1.38
2023	TAB-GDL	10.50	0	0	.000	14	0	0	0	0	12.0	17	15	14	9	3	0	2.17
<b>Totales:</b>	<b>6</b>	<b>5.17</b>	<b>6</b>	<b>8</b>	<b>.429</b>	<b>120</b>	<b>22</b>	<b>0</b>	<b>0</b>	<b>1</b>	<b>194.2</b>	<b>223</b>	<b>126</b>	<b>112</b>	<b>85</b>	<b>121</b>	<b>5</b>	<b>1.58</b>

## MACHUCA, IRVING

Irving Ramón Machuca López (Nació: Guasave, Sinaloa, mayo 1, 2000)

Pitcher: Derecho

AÑO	EQUIPO	PCLA	G	P	PCT	J	JI	JC	CJ	JS	IP	HA	CA	CL	BB	SO	HLD	WHIP
2019	CAMPECHE	4.54	1	2	.333	36	1	0	0	1	37.2	35	19	19	23	39	3	1.54
2022	CAMPECHE	4.26	1	2	.333	20	0	0	0	0	19.0	13	10	9	11	18	2	1.26
2023	CAMPECHE	4.73	1	3	.250	40	0	0	0	0	32.1	38	21	17	19	26	7	1.76
<b>Totales:</b>	<b>3</b>	<b>4.55</b>	<b>3</b>	<b>7</b>	<b>.300</b>	<b>96</b>	<b>1</b>	<b>0</b>	<b>0</b>	<b>1</b>	<b>89.0</b>	<b>86</b>	<b>50</b>	<b>45</b>	<b>53</b>	<b>83</b>	<b>12</b>	<b>1.56</b>

## MACÍAS, JUAN

Juan Antonio Macías Manríquez (Nació: Ciudad Obregón, Sonora, enero 13, 1996)

Pitcher: Derecho

AÑO	EQUIPO	PCLA	G	P	PCT	J	JI	JC	CJ	JS	IP	HA	CA	CL	BB	SO	HLD	WHIP
2016	TIGRES QR	3.62	4	4	.500	20	8	0	0	0	59.2	57	26	24	26	33	0	1.39
2017	TIGRES QR	2.53	0	1	.000	11	2	0	0	0	21.1	19	10	6	14	13	0	1.55
2018.1	TIGRES QR	2.70	0	0	.000	6	0	0	0	0	6.2	8	2	2	1	5	0	1.35
2018.2	TIGRES QR	6.52	0	1	.000	9	1	0	0	0	19.1	21	14	14	12	12	0	1.71
2019	TIG-LAG	8.79	1	6	.143	26	9	0	0	0	58.1	87	63	57	31	34	0	2.02
2021	LAG-TAB	4.94	1	0	1.000	12	2	0	0	0	23.2	29	13	13	12	12	0	1.73
2022	TABASCO	3.38	0	2	.000	16	0	0	0	0	21.1	25	10	8	14	13	1	1.83
2023	TABASCO	1.96	1	1	.500	22	1	0	0	0	36.2	23	8	8	14	24	0	1.00
<b>Totales:</b>	<b>7</b>	<b>4.81</b>	<b>7</b>	<b>15</b>	<b>.318</b>	<b>122</b>	<b>23</b>	<b>0</b>	<b>0</b>	<b>0</b>	<b>247.0</b>	<b>269</b>	<b>146</b>	<b>132</b>	<b>124</b>	<b>146</b>	<b>1</b>	<b>1.59</b>

## MADRIGAL, TY

Tyler Michael Madrigal (Nació: Sacramento, California, EUA, marzo 5, 1997)

Pitcher: Zurdo

AÑO	EQUIPO	PCLA	G	P	PCT	J	JI	JC	CJ	JS	IP	HA	CA	CL	BB	SO	HLD	WHIP
2023	TIJ-VER	2.16	3	0	1.000	27	0	0	0	0	25.0	15	10	6	15	27	6	1.20
<b>Totales:</b>	<b>1</b>	<b>2.16</b>	<b>3</b>	<b>0</b>	<b>1.000</b>	<b>27</b>	<b>0</b>	<b>0</b>	<b>0</b>	<b>0</b>	<b>25.0</b>	<b>15</b>	<b>10</b>	<b>6</b>	<b>15</b>	<b>27</b>	<b>6</b>	<b>1.20</b>

## MAESE, JUSTIN

Justin Alex Maese (Nació: El Paso, Texas, EUA, octubre 24, 1996)

Pitcher: Derecho

AÑO	EQUIPO	PCLA	G	P	PCT	J	JI	JC	CJ	JS	IP	HA	CA	CL	BB	SO	HLD	WHIP
2023	TIJUANA	3.86	0	0	.000	3	0	0	0	0	2.1	2	1	1	2	2	0	1,71
<b>Totales:</b>	<b>1</b>	<b>3.86</b>	<b>0</b>	<b>0</b>	<b>.000</b>	<b>3</b>	<b>0</b>	<b>0</b>	<b>0</b>	<b>0</b>	<b>2.1</b>	<b>2</b>	<b>1</b>	<b>1</b>	<b>2</b>	<b>2</b>	<b>0</b>	<b>1,71</b>

## MANZUETA, JHEYSON

Jheyson Agustín Manzueta Gil (Nació: Santo Domingo, República Dominicana, diciembre 5, 1989)

Pitcher: Derecho

AÑO	EQUIPO	PCLA	G	P	PCT	J	JI	JC	CJ	JS	IP	HA	CA	CL	BB	SO	HLD	WHIP
2022	MTY-LEO	9.00	1	3	.250	12	11	0	0	0	48.0	74	51	48	21	35	0	1.98
2023	LEÓN	9.42	0	0	.000	3	3	0	0	0	14.1	19	15	15	7	9	0	1.81
<b>Totales:</b>	<b>2</b>	<b>9.09</b>	<b>1</b>	<b>3</b>	<b>.250</b>	<b>15</b>	<b>14</b>	<b>0</b>	<b>0</b>	<b>0</b>	<b>62.1</b>	<b>93</b>	<b>66</b>	<b>63</b>	<b>28</b>	<b>44</b>	<b>0</b>	<b>1.94</b>

## MARIN, TERANCE

Terance George Marin (Nació: Modesto, California, EUA, agosto 21, 1989)

Pitcher: Derecho

AÑO	EQUIPO	PCLA	G	P	PCT	J	JI	JC	CJ	JS	IP	HA	CA	CL	BB	SO	HLD	WHIP
2016	TIJUANA	4.94	2	5	.333	10	9	0	0	0	47.1	52	27	26	13	36	0	1.37
2018.1	DOS LAREDOS	3.96	3	3	.500	11	11	0	0	0	61.1	69	36	27	17	30	0	1.40
2018.2	DOS LAREDOS	2.12	7	1	.875	11	11	0	0	0	68.0	67	18	16	19	34	0	1.26
2019	TIJUANA	5.32	7	3	.700	18	17	0	0	0	88.0	121	53	52	18	54	0	1.58
2021	TIGRES QR	5.43	5	4	.556	12	12	0	0	0	61.1	73	38	37	21	37	0	1.53
2022	TIGRES QR	5.20	4	2	.667	14	12	0	0	0	62.1	75	41	36	19	16	0	1.51
2023	TIG-SLT	6.81	3	2	.600	16	7	0	0	0	38.1	50	30	29	18	21	1	1.77
<b>Totales:</b>	<b>6</b>	<b>4.70</b>	<b>31</b>	<b>20</b>	<b>.608</b>	<b>92</b>	<b>79</b>	<b>0</b>	<b>0</b>	<b>0</b>	<b>426.2</b>	<b>507</b>	<b>243</b>	<b>223</b>	<b>125</b>	<b>228</b>	<b>1</b>	<b>1.48</b>

## MARNON, KEVIN

Kevin Michael Marnon (Nació: Shelby, Michigan, EUA, marzo 16, 1994)

Pitcher: Zurdo

AÑO	EQUIPO	PCLA	G	P	PCT	J	JI	JC	CJ	JS	IP	HA	CA	CL	BB	SO	HLD	WHIP
2023	LAR-CAM	175.50	1	0	1.000	5	0	0	0	0	0.2	3	13	13	10	1	0	19.50
<b>Totales:</b>	<b>1</b>	<b>175.50</b>	<b>1</b>	<b>0</b>	<b>1.000</b>	<b>5</b>	<b>0</b>	<b>0</b>	<b>0</b>	<b>0</b>	<b>0.2</b>	<b>3</b>	<b>13</b>	<b>13</b>	<b>10</b>	<b>1</b>	<b>0</b>	<b>19.50</b>

## MÁRQUEZ, JOSÉ ISIDRO

José Isidro Márquez Mendivil (Nació: Navojoa, Sonora, junio 17, 1994)

Pitcher: Derecho

AÑO	EQUIPO	PCLA	G	P	PCT	J	JI	JC	CJ	JS	IP	HA	CA	CL	BB	SO	HLD	WHIP
2016	CAMPECHE	4.83	1	2	.333	39	0	0	0	0	31.2	29	19	17	15	27	5	1.39
2017	CAMPECHE	2.83	4	2	.667	42	0	0	0	2	47.2	46	15	15	21	32	7	1.41
2018.1	CAMPECHE	4.24	0	0	.000	20	0	0	0	1	17.0	16	9	8	5	16	7	1.24
2018.2	CAMPECHE	2.31	6	1	.857	27	0	0	0	5	23.1	20	6	6	9	20	7	1.24
2019	CAMPECHE	9.82	0	0	.000	20	0	0	0	1	11.0	15	12	12	8	5	1	2.09
2021	CAMPECHE	3.63	1	1	.500	24	0	0	0	1	22.1	15	9	9	14	25	3	1.30
2022	CAM-TAB	4.25	1	1	.500	40	0	0	0	0	36.0	44	20	17	19	29	6	1.75
2023	TABASCO	4.23	3	1	.750	34	0	0	0	0	27.2	22	13	13	17	31	2	1.40
<b>Totales:</b>	<b>7</b>	<b>4.02</b>	<b>16</b>	<b>8</b>	<b>.667</b>	<b>246</b>	<b>0</b>	<b>0</b>	<b>0</b>	<b>10</b>	<b>216.2</b>	<b>207</b>	<b>103</b>	<b>97</b>	<b>108</b>	<b>185</b>	<b>38</b>	<b>1.45</b>

# LANZADORES ACTIVOS TEMPORADA 2023

## MÁRQUEZ, LUIS

Luis Ernesto Márquez Flores (Nació: Huatabampo, Sonora, noviembre 29, 1997)

Pitcher: Zurdo

AÑO	EQUIPO	PCLA	G	P	PCT	J	JI	JC	CJ	JS	IP	HA	CA	CL	BB	SO	HLD	WHIP
2021	VERACRUZ	3.00	0	0	.000	11	0	0	0	0	15.0	13	5	5	6	24	0	1.27
2022	VERACRUZ	2.38	<b>9</b>	1	.500	27	1	0	0	0	53.0	37	17	14	15	71	1	0.98
2023	VER-TIJ	2.27	5	0	1.000	35	0	0	0	0	31.2	22	9	8	8	30	5	0.94
<b>Totales:</b>	<b>3</b>	<b>2.43</b>	<b>14</b>	<b>1</b>	<b>.933</b>	<b>73</b>	<b>1</b>	<b>0</b>	<b>0</b>	<b>0</b>	<b>99.2</b>	<b>72</b>	<b>31</b>	<b>27</b>	<b>29</b>	<b>125</b>	<b>6</b>	<b>1.01</b>

## MARRUJO, JOSÉ IGNACIO

José Ignacio Marrujo González (Nació: Mazatlán, Sinaloa, septiembre 21, 1992)

Pitcher: Derecho

AÑO	EQUIPO	PCLA	G	P	PCT	J	JI	JC	CJ	JS	IP	HA	CA	CL	BB	SO	HLD	WHIP
2014	ÁGUILA-VER	4.93	0	2	.000	28	1	0	0	0	45.2	54	27	25	24	22	1	1.71
2015	ÁGUILA-VER	2.27	4	6	.400	27	7	0	0	0	63.1	45	20	16	25	37	2	1.11
2016	ÁGUILA-VER	4.82	3	3	.500	24	4	0	0	0	46.2	53	28	25	21	19	1	1.59
2017	ÁGUILA-VER	8.10	3	2	.600	23	1	0	0	0	40.0	58	38	36	19	21	1	1.93
2018.1	DURANGO	12.00	1	1	.500	6	4	0	0	0	18.0	32	25	24	12	8	0	2.44
2021	TABASCO	3.51	7	3	.700	11	11	0	0	0	56.1	57	30	22	14	29	0	1.26
2022	TABASCO	6.51	4	3	.571	13	12	0	0	0	47.0	62	36	34	17	29	0	1.68
2023	TABASCO	5.31	0	4	.000	17	4	0	0	0	40.2	47	28	24	25	24	1	1.77
<b>Totales:</b>	<b>8</b>	<b>5.18</b>	<b>22</b>	<b>24</b>	<b>.478</b>	<b>149</b>	<b>44</b>	<b>0</b>	<b>0</b>	<b>0</b>	<b>357.2</b>	<b>408</b>	<b>232</b>	<b>206</b>	<b>157</b>	<b>189</b>	<b>6</b>	<b>1.57</b>

## MARTES, FRANCIS

Francis Euclides Martes Suazo (Nació: Cotuí, República Dominicana, noviembre 24, 1995)

Pitcher: Derecho

AÑO	EQUIPO	PCLA	G	P	PCT	J	JI	JC	CJ	JS	IP	HA	CA	CL	BB	SO	HLD	WHIP
2022	MEX-OAX	6.78	5	2	.714	17	16	1	1	0	71.2	60	59	54	<b>59</b>	89	0	1.66
2023	LEÓN	10.24	0	2	.000	2	2	0	0	0	9.2	13	11	11	6	11	0	1.96
<b>Totales:</b>	<b>2</b>	<b>7.19</b>	<b>5</b>	<b>4</b>	<b>.556</b>	<b>19</b>	<b>18</b>	<b>1</b>	<b>1</b>	<b>0</b>	<b>81.1</b>	<b>73</b>	<b>70</b>	<b>65</b>	<b>65</b>	<b>100</b>	<b>0</b>	<b>1.69</b>

## MARTIN, IRVING

Irving Martin (Nació: Ontario, California, EUA, enero 23, 1992)

Pitcher: Derecho

AÑO	EQUIPO	PCLA	G	P	PCT	J	JI	JC	CJ	JS	IP	HA	CA	CL	BB	SO	HLD	WHIP
2023	SALTILLO	4.35	0	0	.000	8	0	0	0	0	10.1	10	5	5	3	12	0	1.25
<b>Totales:</b>	<b>1</b>	<b>4.35</b>	<b>0</b>	<b>0</b>	<b>.000</b>	<b>8</b>	<b>0</b>	<b>0</b>	<b>0</b>	<b>0</b>	<b>10.1</b>	<b>10</b>	<b>5</b>	<b>5</b>	<b>3</b>	<b>12</b>	<b>0</b>	<b>1.25</b>

## MARTÍNEZ, CARLOS

Carlos Ernesto Martínez (Nació: Puerto Plata, República Dominicana, septiembre 21, 1991)

Pitcher: Derecho

AÑO	EQUIPO	PCLA	G	P	PCT	J	JI	JC	CJ	JS	IP	HA	CA	CL	BB	SO	HLD	WHIP
2023	TIJ-MVA	7.09	2	0	1.000	8	8	0	0	0	33.0	51	29	26	16	29	0	2.03
<b>Totales:</b>	<b>1</b>	<b>7.09</b>	<b>2</b>	<b>0</b>	<b>1.000</b>	<b>8</b>	<b>8</b>	<b>0</b>	<b>0</b>	<b>0</b>	<b>33.0</b>	<b>51</b>	<b>29</b>	<b>26</b>	<b>16</b>	<b>29</b>	<b>0</b>	<b>2.03</b>

## MARTÍNEZ, DAHEN

Dahen Alberto Martínez García (Nació: San Luis Potosí, San Luis Potosí, julio 21, 2004)

Pitcher: Derecho

AÑO	EQUIPO	PCLA	G	P	PCT	J	JI	JC	CJ	JS	IP	HA	CA	CL	BB	SO	HLD	WHIP
2023	LAGUNA	4.91	0	0	.000	4	0	0	0	0	3.2	2	2	2	0	3	0	0.54
<b>Totales:</b>	<b>1</b>	<b>4.91</b>	<b>0</b>	<b>0</b>	<b>.000</b>	<b>4</b>	<b>0</b>	<b>0</b>	<b>0</b>	<b>0</b>	<b>3.2</b>	<b>2</b>	<b>2</b>	<b>2</b>	<b>0</b>	<b>3</b>	<b>0</b>	<b>0.54</b>

## MARTÍNEZ, ENOCH

Enoch Martínez Velásquez (Nació: Oaxaca, Oaxaca, junio 8, 2006)

Pitcher: Derecho

AÑO	EQUIPO	PCLA	G	P	PCT	J	JI	JC	CJ	JS	IP	HA	CA	CL	BB	SO	HLD	WHIP
2023	LEÓN	0.00	0	0	.000	1	1	0	0	0	1.0	2	0	0	2	0	0	4.00
<b>Totales:</b>	<b>1</b>	<b>0.00</b>	<b>0</b>	<b>0</b>	<b>.000</b>	<b>1</b>	<b>1</b>	<b>0</b>	<b>0</b>	<b>0</b>	<b>1.0</b>	<b>2</b>	<b>0</b>	<b>0</b>	<b>2</b>	<b>0</b>	<b>0</b>	<b>4.00</b>

**MARTÍNEZ, JESÚS**

Jesús Alejandro Martínez Gutiérrez (Nació: San Ignacio Cerro Gordo, Jalisco, octubre 1, 2003) Pitcher: Zurdo

AÑO	EQUIPO	PCLA	G	P	PCT	J	JI	JC	CJ	JS	IP	HA	CA	CL	BB	SO	HLD	WHIP
2022	MONTERREY	5.59	2	2	.500	33	0	0	0	0	29.0	21	19	18	17	27	2	1.31
2023	MONTERREY	2.84	4	2	.667	34	0	0	0	2	31.2	24	10	10	8	28	15	1.01
<b>Totales:</b>	<b>2</b>	<b>4.15</b>	<b>6</b>	<b>4</b>	<b>.600</b>	<b>67</b>	<b>0</b>	<b>0</b>	<b>0</b>	<b>2</b>	<b>60.2</b>	<b>45</b>	<b>29</b>	<b>28</b>	<b>25</b>	<b>55</b>	<b>17</b>	<b>1.15</b>

**MARTÍNEZ, MARCELO**

Marcelo Martínez Salinas (Nació: Reynosa, Tamaulipas, agosto 10, 1996) Pitcher: Zurdo

AÑO	EQUIPO	PCLA	G	P	PCT	J	JI	JC	CJ	JS	IP	HA	CA	CL	BB	SO	HLD	WHIP
2017	MONTERREY	3.00	0	0	.000	4	0	0	0	0	3.0	5	1	1	2	3	0	2.33
2023	MONTERREY	3.06	2	0	1.000	5	3	0	0	0	17.2	16	6	6	5	17	0	1.18
<b>Totales:</b>	<b>2</b>	<b>3.04</b>	<b>2</b>	<b>0</b>	<b>1.000</b>	<b>9</b>	<b>3</b>	<b>0</b>	<b>0</b>	<b>0</b>	<b>20.2</b>	<b>21</b>	<b>7</b>	<b>7</b>	<b>7</b>	<b>20</b>	<b>0</b>	<b>1.35</b>

**MARTÍNEZ, ROGELIO**

Rogelio Martínez López (Nació: Lagos de Moreno, Jalisco, septiembre 22, 1991) Pitcher: Derecho

AÑO	EQUIPO	PCLA	G	P	PCT	J	JI	JC	CJ	JS	IP	HA	CA	CL	BB	SO	HLD	WHIP
2012	MONCLOVA	6.59	0	0	.000	10	0	0	0	0	13.2	18	12	10	9	13	0	1.98
2013	MONCLOVA	5.40	1	1	.500	22	4	0	0	0	38.1	40	27	23	18	43	3	1.51
2014	MONCLOVA	5.02	2	2	.500	18	7	0	0	0	43.0	49	25	24	14	22	2	1.47
2015	PUEBLA	6.92	0	4	.000	25	4	0	0	0	40.1	51	41	31	19	22	2	1.74
2016	REYNOSA	4.44	2	5	.286	28	10	0	0	0	73.0	80	40	36	24	42	0	1.42
2018.1	LEÓN	6.67	0	1	.000	15	1	0	0	0	27.0	30	21	20	8	18	0	1.41
2018.2	LEÓN	2.93	4	2	.667	10	8	1	0	0	46.0	44	19	15	14	31	0	1.26
2019	MEX-OAX	6.00	1	2	.333	24	5	0	0	0	39.0	51	26	26	16	28	1	1.72
2021	OAXACA	6.75	0	0	.000	6	0	0	0	0	5.1	11	9	4	2	3	1	2.44
2022	OAXACA	4.70	1	0	1.000	12	0	0	0	0	15.1	19	8	8	7	6	0	1.70
2023	OAX-CAM	5.35	0	0	.000	24	1	0	0	0	33.2	35	21	20	16	25	3	1.51
<b>Totales:</b>	<b>10</b>	<b>5.21</b>	<b>11</b>	<b>17</b>	<b>.393</b>	<b>194</b>	<b>40</b>	<b>1</b>	<b>0</b>	<b>0</b>	<b>374.2</b>	<b>428</b>	<b>249</b>	<b>217</b>	<b>147</b>	<b>253</b>	<b>12</b>	<b>1.53</b>

**MAYA, YUNESKY**

Yunesky Maya Mendiluz (Nació: Pinar del Río, Cuba, agosto 28, 1981) Pitcher: Derecho

AÑO	EQUIPO	PCLA	G	P	PCT	J	JI	JC	CJ	JS	IP	HA	CA	CL	BB	SO	HLD	WHIP
2018.2	AGS	7.14	1	1	.500	4	4	0	0	0	17.2	27	14	14	4	8	0	1.75
2019	SALTILLO	15.63	0	1	.000	2	2	0	0	0	6.1	18	13	11	1	4	0	3.00
2023	MEX-OAX	4.26	5	2	.714	17	16	0	0	0	82.1	86	43	39	23	52	0	1.32
<b>Totales:</b>	<b>3</b>	<b>5.41</b>	<b>6</b>	<b>4</b>	<b>.600</b>	<b>23</b>	<b>22</b>	<b>0</b>	<b>0</b>	<b>0</b>	<b>106.1</b>	<b>131</b>	<b>70</b>	<b>64</b>	<b>28</b>	<b>64</b>	<b>0</b>	<b>1.49</b>

**MAZZA, CHRIS**

Christopher James Mazza (Nació: Walnut Creek, California, EUA, septiembre 22, 1991) Pitcher: Derecho

AÑO	EQUIPO	PCLA	G	P	PCT	J	JI	JC	CJ	JS	IP	HA	CA	CL	BB	SO	HLD	WHIP
2023	SALTILLO	6.75	0	2	.000	3	3	0	0	0	12.0	18	10	9	3	12	0	1.75
<b>Totales:</b>	<b>1</b>	<b>6.75</b>	<b>0</b>	<b>2</b>	<b>.000</b>	<b>3</b>	<b>3</b>	<b>0</b>	<b>0</b>	<b>0</b>	<b>12.0</b>	<b>18</b>	<b>10</b>	<b>9</b>	<b>3</b>	<b>12</b>	<b>0</b>	<b>1.75</b>

**McCARTHY, KEVIN**

Kevin Edward McCarthy (Nació: Rockville Centre, Nueva York, EUA, febrero 22, 1992) Pitcher: Derecho

AÑO	EQUIPO	PCLA	G	P	PCT	J	JI	JC	CJ	JS	IP	HA	CA	CL	BB	SO	HLD	WHIP
2023	DOS LAREDOS	4.18	6	7	.462	17	17	0	0	0	84.0	91	42	39	43	47	0	1.60
<b>Totales:</b>	<b>1</b>	<b>4.18</b>	<b>6</b>	<b>7</b>	<b>.462</b>	<b>17</b>	<b>17</b>	<b>0</b>	<b>0</b>	<b>0</b>	<b>84.0</b>	<b>91</b>	<b>42</b>	<b>39</b>	<b>43</b>	<b>47</b>	<b>0</b>	<b>1.60</b>

# LANZADORES ACTIVOS TEMPORADA 2023

## McGOWAN, KEVIN

Kevin Michael McGowan (Nació: Nashua, New Hampshire, EUA, octubre 18, 1991) Pitcher: Derecho

AÑO	EQUIPO	PCLA	G	P	PCT	J	JI	JC	CJ	JS	IP	HA	CA	CL	BB	SO	HLD	WHIP
2023	DOS LAREDOS	9.39	0	1	.000	9	0	0	0	0	7.2	14	8	8	6	4	0	2.60
<b>Totales:</b>	<b>1</b>	<b>9.39</b>	<b>0</b>	<b>1</b>	<b>.000</b>	<b>9</b>	<b>0</b>	<b>0</b>	<b>0</b>	<b>0</b>	<b>7.2</b>	<b>14</b>	<b>8</b>	<b>8</b>	<b>6</b>	<b>4</b>	<b>0</b>	<b>2.60</b>

## McILRAITH, THOMAS

Thomas James McIlraith (Nació: Amarillo, Texas, EUA, febrero 17, 1994) Pitcher: Derecho

AÑO	EQUIPO	PCLA	G	P	PCT	J	JI	JC	CJ	JS	IP	HA	CA	CL	BB	SO	HLD	WHIP
2023	LAGUNA	2.97	4	1	.800	34	0	0	0	14	36.1	26	12	12	17	46	0	1.18
<b>Totales:</b>	<b>1</b>	<b>2.97</b>	<b>4</b>	<b>1</b>	<b>.800</b>	<b>34</b>	<b>0</b>	<b>0</b>	<b>0</b>	<b>14</b>	<b>36.1</b>	<b>26</b>	<b>12</b>	<b>12</b>	<b>17</b>	<b>46</b>	<b>0</b>	<b>1.18</b>

## MEDINA, JAVIER

Francisco Javier Medina Alegría (Nació: Hermosillo, Sonora, agosto 9, 1996) Pitcher: Derecho

AÑO	EQUIPO	PCLA	G	P	PCT	J	JI	JC	CJ	JS	IP	HA	CA	CL	BB	SO	HLD	WHIP
2022	YUCATÁN	10.54	0	0	.000	11	0	0	0	0	13.2	27	16	16	9	5	0	2.63
2023	YUCATÁN	2.63	0	0	.000	11	0	0	0	0	13.2	14	4	4	6	6	0	1.46
<b>Totales:</b>	<b>2</b>	<b>6.58</b>	<b>0</b>	<b>0</b>	<b>.000</b>	<b>22</b>	<b>0</b>	<b>0</b>	<b>0</b>	<b>0</b>	<b>27.1</b>	<b>41</b>	<b>20</b>	<b>20</b>	<b>15</b>	<b>11</b>	<b>0</b>	<b>2.04</b>

## MEDINA, JOSÉ CARLOS

José Carlos Medina Ojeda (Nació: Culiacán, Sinaloa, agosto 25, 1996) Pitcher: Zurdo

AÑO	EQUIPO	PCLA	G	P	PCT	J	JI	JC	CJ	JS	IP	HA	CA	CL	BB	SO	HLD	WHIP
2018.1	MÉXICO	5.54	0	1	.000	12	0	0	0	0	13.0	16	8	8	4	8	0	1.54
2018.2	OAXACA	1.38	3	0	1.000	19	3	0	0	0	26.0	25	7	4	9	16	1	1.31
2019	OAXACA	8.50	3	3	.500	32	9	0	0	0	66.2	104	71	63	44	43	1	2.22
2021	PUE-AGS	3.04	2	0	1.000	6	5	1	0	0	23.2	24	9	8	8	10	0	1.35
2022	AGS	5.32	5	5	.500	16	16	0	0	0	67.2	80	46	40	37	49	0	1.73
2023	AGS	4.30	5	3	.625	19	10	1	0	0	73.1	92	38	35	13	41	3	1.43
<b>Totales:</b>	<b>5</b>	<b>5.26</b>	<b>18</b>	<b>12</b>	<b>.600</b>	<b>104</b>	<b>43</b>	<b>2</b>	<b>0</b>	<b>0</b>	<b>270.1</b>	<b>341</b>	<b>179</b>	<b>158</b>	<b>115</b>	<b>167</b>	<b>5</b>	<b>1.68</b>

## MEJÍA, JENRRY

Jerry Manuel Mejía Ciprián (Nació: Tabara Arriba, República Dominicana, octubre 11, 1989) Pitcher: Derecho

AÑO	EQUIPO	PCLA	G	P	PCT	J	JI	JC	CJ	JS	IP	HA	CA	CL	BB	SO	HLD	WHIP
2021	LAGUNA	3.81	2	3	.400	26	0	0	0	14	28.1	30	13	12	8	26	0	1.34
2022	LAG-PUE-SLT	7.03	3	5	.375	33	0	0	0	9	32.0	40	26	25	14	27	2	1.69
2023	SALTILLO	5.89	1	3	.250	8	8	0	0	0	36.2	53	27	24	10	26	0	1.71
<b>Totales:</b>	<b>3</b>	<b>5.66</b>	<b>6</b>	<b>11</b>	<b>.353</b>	<b>67</b>	<b>8</b>	<b>0</b>	<b>0</b>	<b>23</b>	<b>97.0</b>	<b>123</b>	<b>66</b>	<b>61</b>	<b>32</b>	<b>79</b>	<b>2</b>	<b>1.60</b>

## MELLA, KEURY

Keury Mella Acosta (Nació: Bonao, República Dominicana, agosto 2, 1993) Pitcher: Derecho

AÑO	EQUIPO	PCLA	G	P	PCT	J	JI	JC	CJ	JS	IP	HA	CA	CL	BB	SO	HLD	WHIP
2023	MONTERREY	2.51	1	1	.500	28	0	0	0	6	28.2	25	8	8	9	16	2	1.18
<b>Totales:</b>	<b>1</b>	<b>2.51</b>	<b>1</b>	<b>1</b>	<b>.500</b>	<b>28</b>	<b>0</b>	<b>0</b>	<b>0</b>	<b>6</b>	<b>28.2</b>	<b>25</b>	<b>8</b>	<b>8</b>	<b>9</b>	<b>16</b>	<b>2</b>	<b>1.18</b>

## MÉNDEZ, OZZIE

Ozzie Jesús Méndez Covarrubias (Nació: Santiago Ixcuintla, Nayarit, abril 16, 1988) Pitcher: Zurdo

AÑO	EQUIPO	PCLA	G	P	PCT	J	JI	JC	CJ	JS	IP	HA	CA	CL	BB	SO	HLD	WHIP
2007	CAMPECHE	3.65	0	0	.000	27	0	0	0	0	12.1	14	5	5	9	8	1	1.86
2008	CAMPECHE	3.18	0	1	.000	0	0	0	0	0	17.0	19	8	6	5	8	7	1.41
2009	CAMPECHE	3.58	2	2	.500	36	0	0	0	0	32.2	31	16	13	20	11	6	1.56
2010	CAMPECHE	4.35	4	5	.444	16	12	0	0	0	62.0	76	33	30	27	26	0	1.66
2011	CAMPECHE	5.77	3	6	.333	23	14	0	0	1	73.1	82	51	47	40	45	2	1.66

CONTINUA



**MÉNDEZ, OZZIE**

CONTINÚA

Ozzie Jesús Méndez Covarrubias (Nació: Santiago Ixcuintla, Nayarit, abril 16, 1988) Pitcher: Zurdo

AÑO	EQUIPO	PCLA	G	P	PCT	J	J1	JC	CJ	JS	IP	HA	CA	CL	BB	SO	HLD	WHIP
2012	CAMPECHE	4.94	1	5	.167	43	7	0	0	1	62.0	79	39	34	22	44	11	1.63
2013	CAMPECHE	5.74	1	4	.200	43	1	0	0	1	42.1	58	30	27	11	34	6	1.63
2014	CAMPECHE	2.65	2	3	.400	50	1	0	0	1	57.2	51	21	17	20	50	13	1.23
2015	CAMPECHE	4.12	2	4	.333	51	1	0	0	0	54.2	53	27	25	20	39	11	1.34
2016	CAMPECHE	6.21	0	1	.000	44	0	0	0	0	29.0	37	21	20	11	20	11	1.66
2017	CAMPECHE	4.66	1	1	.500	51	0	0	0	0	38.2	47	22	20	18	21	7	1.67
2018.1	DURANGO	4.37	2	0	1.000	28	0	0	0	0	22.2	23	12	11	12	21	3	1.54
2018.2	DGO-OAX	8.18	0	2	.000	31	0	0	0	1	22.0	33	23	20	12	16	4	2.05
2019	OAXACA	6.63	2	3	.400	49	0	0	0	0	38.0	49	28	28	14	22	6	1.66
2021	DURANGO	3.65	2	2	.500	28	0	0	0	0	24.2	26	13	10	7	17	4	1.34
2022	DURANGO	3.86	2	0	1.000	41	0	0	0	0	35.0	37	19	15	17	28	9	1.54
2023	DURANGO	2.70	3	2	.600	35	0	0	0	0	26.2	25	9	8	16	16	8	1.53
<b>Totales:</b>	<b>16</b>	<b>4.64</b>	<b>27</b>	<b>41</b>	<b>.397</b>	<b>596</b>	<b>36</b>	<b>0</b>	<b>0</b>	<b>5</b>	<b>650.2</b>	<b>740</b>	<b>377</b>	<b>336</b>	<b>281</b>	<b>426</b>	<b>109</b>	<b>1.56</b>

**MÉNDEZ, ROMÁN**

Román Junior Méndez (Nació: San Pedro de Macoris, República Dominicana, julio 25, 1990) Pitcher: Derecho

AÑO	EQUIPO	PCLA	G	P	PCT	J	J1	JC	CJ	JS	IP	HA	CA	CL	BB	SO	HLD	WHIP
2019	DOS LAREDOS	3.75	1	7	.125	59	0	0	0	<b>32</b>	62.1	55	27	26	34	65	3	1.43
2022	SALTILLO	5.01	4	0	1.000	38	0	0	0	1	41.1	49	23	23	16	33	9	1.57
2023	LEO-TAB	6.35	1	4	.200	29	0	0	0	0	28.1	29	22	20	11	28	7	1.41
<b>Totales:</b>	<b>3</b>	<b>4.70</b>	<b>6</b>	<b>11</b>	<b>.353</b>	<b>126</b>	<b>0</b>	<b>0</b>	<b>0</b>	<b>33</b>	<b>132.0</b>	<b>133</b>	<b>72</b>	<b>69</b>	<b>61</b>	<b>126</b>	<b>19</b>	<b>1.47</b>

**MENÉNDEZ, BRYAN**

Bryan Menéndez Muñiz (Nació: Bellflower, California, EUA, enero 18, 1996) Pitcher: Derecho

AÑO	EQUIPO	PCLA	G	P	PCT	J	J1	JC	CJ	JS	IP	HA	CA	CL	BB	SO	HLD	WHIP
2021	GDL-TIJ-PUE	7.04	0	0	.000	12	0	0	0	0	15.1	27	13	12	4	16	0	2.02
2022	DOS LAREDOS	5.05	2	0	1.000	22	4	0	0	0	46.1	51	27	26	16	38	2	1.45
2023	LAR-LAG	7.79	1	1	.500	27	0	0	0	0	34.2	55	31	30	17	18	1	2.07
<b>Totales:</b>	<b>3</b>	<b>6.35</b>	<b>3</b>	<b>1</b>	<b>.750</b>	<b>61</b>	<b>4</b>	<b>0</b>	<b>0</b>	<b>0</b>	<b>96.1</b>	<b>133</b>	<b>71</b>	<b>68</b>	<b>37</b>	<b>72</b>	<b>3</b>	<b>1.76</b>

**MESA JR., JOSÉ**

José Ramón Mesa (Nació: Cleveland, Ohio, EUA, agosto 13, 1993) Pitcher: Derecho

AÑO	EQUIPO	PCLA	G	P	PCT	J	J1	JC	CJ	JS	IP	HA	CA	CL	BB	SO	HLD	WHIP
2023	OAXACA	9.92	0	3	.000	4	4	0	0	0	16.1	26	18	18	8	8	0	2.08
<b>Totales:</b>	<b>1</b>	<b>9.92</b>	<b>0</b>	<b>3</b>	<b>.000</b>	<b>4</b>	<b>4</b>	<b>0</b>	<b>0</b>	<b>0</b>	<b>16.1</b>	<b>26</b>	<b>18</b>	<b>18</b>	<b>8</b>	<b>8</b>	<b>0</b>	<b>2.08</b>

**MEZA, ANDRÉS IVÁN**

Andrés Iván Meza Márquez (Nació: Culiacán, Sinaloa, agosto 4, 1986) Pitcher: Derecho

AÑO	EQUIPO	PCLA	G	P	PCT	J	J1	JC	CJ	JS	IP	HA	CA	CL	BB	SO	HLD	WHIP
2007	PUEBLA	4.47	6	8	.429	25	15	0	0	0	90.2	98	49	45	25	44	0	1.36
2008	PUEBLA	3.07	7	6	.538	14	14	1	0	0	88.0	85	40	30	26	47	0	1.26
2009	PUEBLA	2.72	<b>15</b>	2	.882	20	20	3	2	0	125.2	112	39	38	34	46	0	1.16
2010	PUEBLA	4.58	10	5	.667	20	20	1	0	0	114.0	136	66	58	31	57	0	1.46
2011	PUEBLA	3.14	11	5	.688	20	20	1	<b>1</b>	0	131.2	133	56	46	31	75	0	1.25
2012	PUEBLA	3.68	11	3	.786	20	20	<b>3</b>	0	0	124.2	127	58	51	36	104	0	1.31
2013	PUEBLA	3.48	9	5	.643	18	18	0	0	0	98.1	123	41	38	13	70	0	1.38
2014	PUEBLA	3.40	11	4	.733	22	22	0	0	0	127.0	130	58	48	28	88	0	1.24
2015	PUEBLA	3.92	6	6	.500	21	18	1	0	0	101.0	123	49	44	25	54	0	1.47
2017	PUEBLA	5.06	5	6	.455	17	17	0	0	0	85.1	111	56	48	32	56	0	1.68

CONTINÚA

# LANZADORES ACTIVOS TEMPORADA 2023

## MEZA, ANDRÉS IVÁN

Andrés Iván Meza Márquez (Nació: Culiacán, Sinaloa, agosto 4, 1986)

Pitcher: Derecho

AÑO	EQUIPO	PCLA	G	P	PCT	J	JI	JC	CJ	JS	IP	HA	CA	CL	BB	SO	HLD	WHIP
2018.1	YUCATÁN	0.00	0	0	.000	1	1	0	0	0	3.0	2	0	0	0	3	0	0.67
2018.2	YUCATÁN	6.49	1	3	.250	8	4	0	0	0	26.1	30	20	19	10	14	1	1.52
2019	YUC-OAX	6.09	8	3	.727	20	19	0	0	0	88.2	115	67	60	29	53	0	1.62
2021	TABASCO	2.35	4	2	.667	9	9	0	0	0	38.1	28	12	10	5	20	0	0.86
2022	TABASCO	5.86	3	5	.375	15	15	0	0	0	66.0	85	47	43	16	36	0	1.53
2023	GDL	3.38	3	3	.500	42	0	0	0	0	42.2	43	19	16	19	42	14	1.45
<b>Totales:</b>	<b>15</b>	<b>3.95</b>	<b>110</b>	<b>66</b>	<b>.625</b>	<b>292</b>	<b>232</b>	<b>10</b>	<b>3</b>	<b>0</b>	<b>1351.1</b>	<b>1481</b>	<b>677</b>	<b>594</b>	<b>360</b>	<b>809</b>	<b>15</b>	<b>1.36</b>

## MEZA, MARIO

José Mario Meza Mendoza (Nació: Culiacán, Sinaloa, noviembre 24, 1990)

Pitcher: Derecho

AÑO	EQUIPO	PCLA	G	P	PCT	J	JI	JC	CJ	JS	IP	HA	CA	CL	BB	SO	HLD	WHIP
2012	TIGRES QR	4.50	1	0	1.000	11	1	0	0	0	22.0	23	11	11	5	6	0	1.27
2013	TIG QR-SAL	6.97	1	8	.111	30	13	0	0	1	81.1	98	66	63	34	72	1	1.62
2014	SAL-YUC	6.04	1	1	.500	26	6	0	0	0	44.2	54	36	30	17	31	3	1.59
2016	YUCATÁN	1.59	4	2	.667	53	0	0	0	0	51.0	37	12	9	20	51	<b>24</b>	1.12
2017	YUCATÁN	3.26	2	0	1.000	31	0	0	0	0	30.1	39	11	11	13	32	4	1.71
2018.1	YUCATÁN	5.25	2	0	1.000	14	1	0	0	0	12.0	18	9	7	5	9	0	1.92
2018.2	YUC-SAL	4.33	1	2	.333	23	0	0	0	0	27.0	24	14	13	8	18	3	1.19
2019	SALTILLO	3.53	6	2	.750	61	0	0	0	6	58.2	59	27	23	24	82	16	1.41
2021	SALTILLO	2.92	3	1	.750	26	0	0	0	5	24.2	16	9	8	10	27	8	1.05
2022	SALTILLO	6.39	1	0	1.000	17	0	0	0	0	12.2	16	12	9	5	9	3	1.66
2023	SALTILLO	2.70	4	2	.667	41	0	0	0	0	36.2	23	14	11	25	43	13	1.30
<b>Totales:</b>	<b>10</b>	<b>4.38</b>	<b>26</b>	<b>18</b>	<b>.591</b>	<b>333</b>	<b>21</b>	<b>0</b>	<b>0</b>	<b>12</b>	<b>401.0</b>	<b>407</b>	<b>221</b>	<b>195</b>	<b>166</b>	<b>380</b>	<b>75</b>	<b>1.43</b>

## MILAM, KEVIN

Kevin Ryan Milam (Nació: Fremont, California, EUA, febrero 13, 1998)

Pitcher: Derecho

AÑO	EQUIPO	PCLA	G	P	PCT	J	JI	JC	CJ	JS	IP	HA	CA	CL	BB	SO	HLD	WHIP
2023	MONCLOVA	3.21	0	0	.000	11	0	0	0	0	14.0	20	7	5	6	11	0	1.86
<b>Totales:</b>	<b>1</b>	<b>3.21</b>	<b>0</b>	<b>0</b>	<b>.000</b>	<b>11</b>	<b>0</b>	<b>0</b>	<b>0</b>	<b>0</b>	<b>14.0</b>	<b>20</b>	<b>7</b>	<b>5</b>	<b>6</b>	<b>11</b>	<b>0</b>	<b>1.86</b>

## MINJÁREZ, FÉLIX

Félix Antonio Minjárez (Nació: Riverside, California, EUA, septiembre 13, 1996)

Pitcher: Derecho

AÑO	EQUIPO	PCLA	G	P	PCT	J	JI	JC	CJ	JS	IP	HA	CA	CL	BB	SO	HLD	WHIP
2023	TIJ-GDL	6.75	1	2	.333	35	0	0	0	0	34.2	41	27	26	10	32	8	1.47
<b>Totales:</b>	<b>1</b>	<b>6.75</b>	<b>1</b>	<b>2</b>	<b>.333</b>	<b>35</b>	<b>0</b>	<b>0</b>	<b>0</b>	<b>0</b>	<b>34.2</b>	<b>41</b>	<b>27</b>	<b>26</b>	<b>10</b>	<b>32</b>	<b>8</b>	<b>1.47</b>

## MIRANDA, ARIEL

Ariel Miranda (Nació: La Habana, Cuba, enero 10, 1989)

Pitcher: Zurdo

AÑO	EQUIPO	PCLA	G	P	PCT	J	JI	JC	CJ	JS	IP	HA	CA	CL	BB	SO	HLD	WHIP
2023	SALTILLO	4.56	4	1	.800	16	16	0	0	0	77.0	81	41	39	48	94	0	1.68
<b>Totales:</b>	<b>1</b>	<b>4.56</b>	<b>4</b>	<b>1</b>	<b>.800</b>	<b>16</b>	<b>16</b>	<b>0</b>	<b>0</b>	<b>0</b>	<b>77.0</b>	<b>81</b>	<b>41</b>	<b>39</b>	<b>48</b>	<b>94</b>	<b>0</b>	<b>1.68</b>

## MIRANDA, JOSÉ

José Manuel Miranda Morales (Nació: Monterrey, Nuevo León, septiembre 25, 2003)

Pitcher: Derecho

AÑO	EQUIPO	PCLA	G	P	PCT	J	JI	JC	CJ	JS	IP	HA	CA	CL	BB	SO	HLD	WHIP
2023	MONTERREY	3.60	0	0	.000	4	1	0	0	0	5.0	6	2	2	2	2	0	1.60
<b>Totales:</b>	<b>1</b>	<b>3.60</b>	<b>0</b>	<b>0</b>	<b>.000</b>	<b>4</b>	<b>1</b>	<b>0</b>	<b>0</b>	<b>0</b>	<b>5.0</b>	<b>6</b>	<b>2</b>	<b>2</b>	<b>2</b>	<b>2</b>	<b>0</b>	<b>1.60</b>

# LANZADORES ACTIVOS TEMPORADA 2023

## MIRANDA, LUIS FERNANDO

Luis Fernando Miranda Osorio (Nació: Hermosillo, Sonora, septiembre 5, 1994)

Pitcher: Derecho

AÑO	EQUIPO	PCLA	G	P	PCT	J	J1	JC	CJ	JS	IP	HA	CA	CL	BB	SO	HLD	WHIP
2016	TIGRES QR	4.87	7	7	.500	22	17	0	0	0	81.1	77	50	44	39	70	0	1.43
2017	MÉXICO	21.60	0	1	.000	3	0	0	0	0	1.2	5	4	4	3	0	0	4.80
2018.2	MÉXICO	0.00	0	0	.000	2	0	0	0	0	1.1	1	0	0	0	0	0	0.75
2021	OAXACA	6.64	3	5	.375	10	10	0	0	0	42.0	58	33	31	20	32	0	1.86
2022	GDL	9.64	1	8	.111	16	12	0	0	0	51.1	74	56	55	32	49	0	2.06
2023	OAXACA	3.89	5	3	.625	14	14	0	0	0	74.0	77	34	32	19	67	0	1.30
<b>Totales:</b>	<b>6</b>	<b>5.93</b>	<b>16</b>	<b>24</b>	<b>.400</b>	<b>67</b>	<b>53</b>	<b>0</b>	<b>0</b>	<b>0</b>	<b>251.2</b>	<b>292</b>	<b>177</b>	<b>166</b>	<b>113</b>	<b>218</b>	<b>0</b>	<b>1.60</b>

## MOLINA, NÉSTOR

Néstor Alberto Molina Marrero (Nació: Valencia, Venezuela, enero 9, 1989)

Pitcher: Derecho

AÑO	EQUIPO	PCLA	G	P	PCT	J	J1	JC	CJ	JS	IP	HA	CA	CL	BB	SO	HLD	WHIP
2016	OAX-TAB	4.94	7	4	.636	19	17	0	0	0	93.0	105	52	51	37	71	0	1.53
2017	ÁGUILA-VER	<b>1.89</b>	12	3	.800	23	<b>23</b>	<b>3</b>	0	0	<b>152.2</b>	128	40	32	37	124	0	<b>1.08</b>
2018.1	DOS LAREDOS	2.85	4	4	.500	9	9	0	0	0	53.2	48	21	17	17	45	0	1.21
2018.2	LAR-MTY-AGS	5.76	4	3	.571	11	11	0	0	0	54.2	71	36	35	15	46	0	1.57
2019	AGS	5.14	7	12	.368	24	24	1	0	0	136.2	161	98	78	45	112	0	1.51
2021	AGS	3.67	1	4	.200	10	10	0	0	0	54.0	59	25	22	13	51	0	1.33
2022	AGS	3.04	3	2	.600	5	5	1	0	0	26.2	24	15	9	7	14	0	1.16
2023	VERACRUZ	3.48	1	0	1.000	4	3	0	0	0	20.2	20	8	8	6	14	0	1.25
<b>Totales:</b>	<b>7</b>	<b>3.83</b>	<b>39</b>	<b>32</b>	<b>.549</b>	<b>105</b>	<b>102</b>	<b>5</b>	<b>0</b>	<b>0</b>	<b>592.0</b>	<b>616</b>	<b>295</b>	<b>252</b>	<b>177</b>	<b>477</b>	<b>0</b>	<b>1.34</b>

## MONROY, JORGE

Jorge Eduardo Monroy Espinoza (Nació: Guasave, Sinaloa, marzo 21, 2002)

Pitcher: Derecho

AÑO	EQUIPO	PCLA	G	P	PCT	J	J1	JC	CJ	JS	IP	HA	CA	CL	BB	SO	HLD	WHIP
2023	MÉXICO	5.68	0	0	.000	7	0	0	0	0	6.1	4	5	4	6	6	0	1.57
<b>Totales:</b>	<b>1</b>	<b>5.68</b>	<b>0</b>	<b>0</b>	<b>.000</b>	<b>7</b>	<b>0</b>	<b>0</b>	<b>0</b>	<b>0</b>	<b>6.1</b>	<b>4</b>	<b>5</b>	<b>4</b>	<b>6</b>	<b>6</b>	<b>0</b>	<b>1.57</b>

## MONTES, ALDO

Aldo Omar Montes González (Nació: Tijuana, Baja California, febrero 2, 1990)

Pitcher: Derecho

AÑO	EQUIPO	PCLA	G	P	PCT	J	J1	JC	CJ	JS	IP	HA	CA	CL	BB	SO	HLD	WHIP
2010	CAMPECHE	2.45	1	1	.500	5	2	0	0	0	11.0	16	6	3	3	1	0	1.73
2011	CAMPECHE	15.00	0	1	.000	4	0	0	0	0	3.0	6	5	5	1	1	0	2.33
2012	CAMPECHE	0.00	2	0	1.000	2	2	0	0	0	10.0	9	1	0	2	7	0	1.10
2013	CAMPECHE	3.96	7	5	.583	23	22	0	0	0	109.0	113	56	48	47	64	0	1.47
2014	CAMPECHE	4.75	7	7	.500	29	13	0	0	0	96.2	101	53	51	39	82	4	1.45
2015	CAMPECHE	9.72	0	4	.000	9	5	0	0	0	25.0	36	29	27	13	16	0	1.96
2016	CAMPECHE	5.89	4	5	.444	13	13	0	0	0	62.2	80	46	41	32	37	0	1.79
2017	CAMPECHE	9.19	2	6	.250	16	10	0	0	0	47.0	65	48	48	20	33	1	1.81
2018.1	CAMPECHE	6.17	2	6	.250	10	10	1	0	0	46.2	65	37	32	20	37	0	1.82
2018.2	SALTILLO	5.47	3	2	.600	11	11	0	0	0	52.2	62	36	32	22	35	0	1.57
2019	YUC-LEO	8.36	4	8	.333	32	13	1	0	0	75.1	92	71	70	37	74	5	1.71
2021	LAGUNA	5.24	3	2	.600	8	7	0	0	0	34.1	35	20	20	12	27	0	1.37
2022	LAGUNA	5.40	6	7	.462	17	17	1	0	0	86.2	89	61	52	28	64	0	1.35
2023	LAGUNA	4.20	7	3	.700	15	15	1	0	0	85.2	82	44	40	40	67	0	1.42
<b>Totales:</b>	<b>13</b>	<b>5.66</b>	<b>48</b>	<b>57</b>	<b>.457</b>	<b>194</b>	<b>140</b>	<b>4</b>	<b>0</b>	<b>0</b>	<b>745.2</b>	<b>851</b>	<b>513</b>	<b>469</b>	<b>316</b>	<b>545</b>	<b>10</b>	<b>1.56</b>

## MORA, JOSÉ ROLANDO

José Rolando Mora Rojas (Nació: Hermosillo, Sonora, octubre 26, 2001)

Pitcher: Derecho

AÑO	EQUIPO	PCLA	G	P	PCT	J	J1	JC	CJ	JS	IP	HA	CA	CL	BB	SO	HLD	WHIP
2023	MONCLOVA	8.44	0	0	.000	7	0	0	0	0	5.1	9	5	5	1	1	0	1.87
<b>Totales:</b>	<b>1</b>	<b>8.44</b>	<b>0</b>	<b>0</b>	<b>.000</b>	<b>7</b>	<b>0</b>	<b>0</b>	<b>0</b>	<b>0</b>	<b>5.1</b>	<b>9</b>	<b>5</b>	<b>5</b>	<b>1</b>	<b>1</b>	<b>0</b>	<b>1.87</b>

# LANZADORES ACTIVOS TEMPORADA 2023

## MORALES, CARLOS

Carlos Morales López (Nació: Saltillo, Coahuila, enero 5, 1997)

Pitcher: Derecho

AÑO	EQUIPO	PCLA	G	P	PCT	J	JI	JC	CJ	JS	IP	HA	CA	CL	BB	SO	HLD	WHIP
2017	MÉXICO	2.70	1	0	1.000	15	0	0	0	0	20.0	19	7	6	6	6	0	1.25
2018.1	OAXACA	5.56	0	0	.000	8	0	0	0	0	11.1	18	14	7	7	9	0	2.21
2018.2	MEX-OAX	9.00	0	2	.000	8	0	0	0	0	7.0	12	7	7	4	5	1	2.29
2019	MEX-SAL	4.70	0	0	.000	9	0	0	0	0	11.1	23	14	14	8	8	0	2.74
2021	OAXACA	10.95	0	1	.000	12	2	0	0	0	24.2	44	34	30	14	18	0	2.35
2022	MONTERREY	3.10	6	1	.857	43	0	0	0	0	40.2	26	14	14	16	36	16	1.03
2023	MONTERREY	4.88	5	1	.833	30	0	0	0	0	27.2	34	18	15	16	24	4	1.80
<b>Totales:</b>	<b>6</b>	<b>5.86</b>	<b>12</b>	<b>5</b>	<b>.706</b>	<b>125</b>	<b>2</b>	<b>0</b>	<b>0</b>	<b>0</b>	<b>142.2</b>	<b>176</b>	<b>108</b>	<b>93</b>	<b>71</b>	<b>106</b>	<b>21</b>	<b>1.73</b>

## MORALES, MARIO

Mario Morales Martínez (Nació: Riverside, California, EUA, octubre 13, 1993)

Pitcher: Derecho

AÑO	EQUIPO	PCLA	G	P	PCT	J	JI	JC	CJ	JS	IP	HA	CA	CL	BB	SO	HLD	WHIP
2017	PUEBLA	2.70	6	1	.857	50	0	0	0	2	57.2	61	26	23	11	46	9	1.25
2018.1	PUE-MVA	5.56	1	1	.500	28	0	0	0	0	26.1	29	16	14	9	23	8	1.44
2018.2	MONCLOVA	9.00	0	0	.000	28	0	0	0	0	27.1	21	7	6	9	16	<b>12</b>	1.05
2019	MONCLOVA	2.86	3	1	.750	50	0	0	0	0	50.1	58	16	16	18	46	17	1.51
2021	LEÓN	54.00	0	0	.000	1	0	0	0	0	0.2	3	4	4	1	1	0	6.00
2022	OAX-MVA-TAB	10.97	0	2	.000	15	0	0	0	0	10.2	14	13	13	9	7	0	2.16
2023	TABASCO	5.33	1	0	1.000	25	0	0	0	0	25.1	35	17	15	10	23	0	1.77
<b>Totales:</b>	<b>6</b>	<b>4.12</b>	<b>11</b>	<b>5</b>	<b>.688</b>	<b>197</b>	<b>0</b>	<b>0</b>	<b>0</b>	<b>2</b>	<b>198.1</b>	<b>221</b>	<b>99</b>	<b>91</b>	<b>67</b>	<b>162</b>	<b>46</b>	<b>1.45</b>

## MORALES, VÍCTOR

Víctor Ulises Morales Valdés (Nació: Ciudad de México, octubre 10, 2001)

Pitcher: Derecho

AÑO	EQUIPO	PCLA	G	P	PCT	J	JI	JC	CJ	JS	IP	HA	CA	CL	BB	SO	HLD	WHIP
2022	MÉXICO	8.10	0	0	.000	3	0	0	0	0	3.1	4	3	3	6	3	1	3.00
2023	MÉXICO	0.00	1	0	1.000	3	0	0	0	0	1.2	3	0	0	2	0	0	3.00
<b>Totales:</b>	<b>2</b>	<b>5.40</b>	<b>1</b>	<b>0</b>	<b>1.000</b>	<b>6</b>	<b>0</b>	<b>0</b>	<b>0</b>	<b>0</b>	<b>5.0</b>	<b>7</b>	<b>3</b>	<b>3</b>	<b>8</b>	<b>3</b>	<b>1</b>	<b>3.00</b>

## MORENO, DIEGO

Diego Rafael Moreno (Nació: Miranda, Venezuela, julio 21, 1987)

Pitcher: Derecho

AÑO	EQUIPO	PCLA	G	P	PCT	J	JI	JC	CJ	JS	IP	HA	CA	CL	BB	SO	HLD	WHIP
2019	DURANGO	5.68	3	0	1.000	5	5	0	0	0	25.1	38	16	16	8	17	0	1.82
2022	DURANGO	6.35	1	2	.333	17	0	0	0	6	17.0	20	13	12	5	16	0	1.47
2023	DURANGO	4.70	2	1	.667	10	0	0	0	0	7.2	11	5	4	8	8	3	2.47
<b>Totales:</b>	<b>3</b>	<b>5.76</b>	<b>6</b>	<b>3</b>	<b>.667</b>	<b>32</b>	<b>5</b>	<b>0</b>	<b>0</b>	<b>6</b>	<b>50.0</b>	<b>69</b>	<b>34</b>	<b>32</b>	<b>21</b>	<b>41</b>	<b>3</b>	<b>1.80</b>

## MORENO, LUIS

Luis Moreno Villa (Nació: Hermosillo, Sonora, agosto 9, 1999)

Pitcher: Derecho

AÑO	EQUIPO	PCLA	G	P	PCT	J	JI	JC	CJ	JS	IP	HA	CA	CL	BB	SO	HLD	WHIP
2023	GDL	6.17	0	0	.000	15	0	0	0	0	11.2	15	8	8	12	10	0	2.31
<b>Totales:</b>	<b>1</b>	<b>6.17</b>	<b>0</b>	<b>0</b>	<b>.000</b>	<b>15</b>	<b>0</b>	<b>0</b>	<b>0</b>	<b>0</b>	<b>11.2</b>	<b>15</b>	<b>8</b>	<b>8</b>	<b>12</b>	<b>10</b>	<b>0</b>	<b>2.31</b>

## MORIN, MIKE

Michael William Morin (Nació: Andover, Minnesota, EUA, mayo 3, 1991)

Pitcher: Derecho

AÑO	EQUIPO	PCLA	G	P	PCT	J	JI	JC	CJ	JS	IP	HA	CA	CL	BB	SO	HLD	WHIP
2023	OAXACA	2.89	2	3	.400	17	0	0	0	8	18.2	18	6	6	5	26	0	1.23
<b>Totales:</b>	<b>1</b>	<b>2.89</b>	<b>2</b>	<b>3</b>	<b>.400</b>	<b>17</b>	<b>0</b>	<b>0</b>	<b>0</b>	<b>8</b>	<b>18.2</b>	<b>18</b>	<b>6</b>	<b>6</b>	<b>5</b>	<b>26</b>	<b>0</b>	<b>1.23</b>

## MORONTA, REYES

Reyes Armando Moronta Rodríguez (Nació: Santiago, República Dominicana, enero 6, 1993) Pitcher: Derecho

AÑO	EQUIPO	PCLA	G	P	PCT	J	JI	JC	CJ	JS	IP	HA	CA	CL	BB	SO	HLD	WHIP
2023	MÉXICO	2.35	0	0	.000	8	0	0	0	1	7.2	4	2	2	5	13	1	1.17
<b>Totales:</b>	<b>1</b>	<b>2.35</b>	<b>0</b>	<b>0</b>	<b>.000</b>	<b>8</b>	<b>0</b>	<b>0</b>	<b>0</b>	<b>1</b>	<b>7.2</b>	<b>4</b>	<b>2</b>	<b>2</b>	<b>5</b>	<b>13</b>	<b>1</b>	<b>1.17</b>

## MOYERS, STEVEN

Steven Michael Moyers (Nació: Sharon, Connecticut, EUA, septiembre 27, 1993) Pitcher: Zurdo

AÑO	EQUIPO	PCLA	G	P	PCT	J	JI	JC	CJ	JS	IP	HA	CA	CL	BB	SO	HLD	WHIP
2023	MÉXICO	3.77	10	0	<b>1.000</b>	17	17	0	0	0	88.1	106	43	37	11	62	0	1.32
<b>Totales:</b>	<b>1</b>	<b>3.77</b>	<b>10</b>	<b>0</b>	<b>1.000</b>	<b>17</b>	<b>17</b>	<b>0</b>	<b>0</b>	<b>0</b>	<b>88.1</b>	<b>106</b>	<b>43</b>	<b>37</b>	<b>11</b>	<b>62</b>	<b>0</b>	<b>1.32</b>

## MUÑOZ, FABIÁN

Fabián Allan Muñoz Yáñez (Nació: Los Ángeles, California, EUA, octubre 21, 1998) Pitcher: Derecho

AÑO	EQUIPO	PCLA	G	P	PCT	J	JI	JC	CJ	JS	IP	HA	CA	CL	BB	SO	HLD	WHIP
2022	PUEBLA	16.20	0	0	.000	5	1	0	0	0	5.0	12	10	9	4	4	1	3.20
2023	PUEBLA	7.20	0	0	.000	8	0	0	0	0	10.0	15	9	8	6	7	0	2.10
<b>Totales:</b>	<b>2</b>	<b>10.20</b>	<b>0</b>	<b>0</b>	<b>.000</b>	<b>13</b>	<b>1</b>	<b>0</b>	<b>0</b>	<b>0</b>	<b>15.0</b>	<b>27</b>	<b>19</b>	<b>17</b>	<b>10</b>	<b>11</b>	<b>1</b>	<b>2.47</b>

## MUÑOZ, BRAYAN

Brayan Gilberto Muñoz Rodríguez (Nació: Escuinapa, Sinaloa, agosto 13, 2002) Pitcher: Zurdo

AÑO	EQUIPO	PCLA	G	P	PCT	J	JI	JC	CJ	JS	IP	HA	CA	CL	BB	SO	HLD	WHIP
2019	TIGRES QR	15.00	0	1	.000	5	0	0	0	0	3.0	4	6	5	4	3	0	2.67
2021	TIGRES QR	8.04	0	1	.000	22	0	0	0	0	15.2	19	14	14	14	8	2	2.11
2022	TIGRES QR	6.37	0	2	.000	29	0	0	0	5	29.2	35	22	21	14	19	5	1.65
2023	TIGRES QR	9.82	0	0	.000	19	0	0	0	0	14.2	25	17	16	5	14	1	2.04
<b>Totales:</b>	<b>4</b>	<b>8.00</b>	<b>0</b>	<b>4</b>	<b>.000</b>	<b>75</b>	<b>0</b>	<b>0</b>	<b>0</b>	<b>5</b>	<b>63.0</b>	<b>83</b>	<b>59</b>	<b>56</b>	<b>37</b>	<b>44</b>	<b>8</b>	<b>1.90</b>

## MURILLO, AGUSTÍN

Agustín Murillo Pineda (Nació: Tijuana, Baja California, mayo 5, 1982) Pitcher: Derecho

AÑO	EQUIPO	PCLA	G	P	PCT	J	JI	JC	CJ	JS	IP	HA	CA	CL	BB	SO	HLD	WHIP
2023	AGS	0.00	0	0	.000	1	0	0	0	0	1.0	1	0	0	0	0	0	1.00
<b>Totales:</b>	<b>1</b>	<b>0.00</b>	<b>0</b>	<b>0</b>	<b>.000</b>	<b>1</b>	<b>0</b>	<b>0</b>	<b>0</b>	<b>0</b>	<b>1.0</b>	<b>1</b>	<b>0</b>	<b>0</b>	<b>0</b>	<b>0</b>	<b>0</b>	<b>1.00</b>

## NASSER, JORGE

Jorge Eliecer Nasser Ibarra (Nació: Amazonas, Venezuela, noviembre 21, 1992) Pitcher: Derecho

AÑO	EQUIPO	PCLA	G	P	PCT	J	JI	JC	CJ	JS	IP	HA	CA	CL	BB	SO	HLD	WHIP
2023	LAG-SLT	15.43	0	1	.000	6	0	0	0	0	4.2	6	9	8	11	4	0	3.64
<b>Totales:</b>	<b>1</b>	<b>15.43</b>	<b>0</b>	<b>1</b>	<b>.000</b>	<b>6</b>	<b>0</b>	<b>0</b>	<b>0</b>	<b>0</b>	<b>4.2</b>	<b>6</b>	<b>9</b>	<b>8</b>	<b>11</b>	<b>4</b>	<b>0</b>	<b>3.64</b>

## NAVAS, CARLOS

Carlos Manuel Navas Tovar (Nació: Puerto Cabello, Venezuela, agosto 13, 1992) Pitcher: Derecho

AÑO	EQUIPO	PCLA	G	P	PCT	J	JI	JC	CJ	JS	IP	HA	CA	CL	BB	SO	HLD	WHIP
2023	CAMPECHE	3.35	2	4	.333	39	0	0	0	1	43.0	32	18	16	23	42	11	1.28
<b>Totales:</b>	<b>1</b>	<b>3.35</b>	<b>2</b>	<b>4</b>	<b>.333</b>	<b>39</b>	<b>0</b>	<b>0</b>	<b>0</b>	<b>1</b>	<b>43.0</b>	<b>32</b>	<b>18</b>	<b>16</b>	<b>23</b>	<b>42</b>	<b>11</b>	<b>1.28</b>

## NEGRÍN, YOANNER

Yoanner Negrín Pérez (Nació: La Habana, Cuba, abril 29, 1989) Pitcher: Derecho

AÑO	EQUIPO	PCLA	G	P	PCT	J	JI	JC	CJ	JS	IP	HA	CA	CL	BB	SO	HLD	WHIP
2012	TABASCO	3.12	7	6	.538	24	16	0	0	1	104.0	101	45	36	51	78	2	1.46
2014	TABASCO	2.45	0	1	.000	6	0	0	0	4	7.1	8	2	2	4	10	0	1.64
2015	YUCATÁN	2.00	4	1	.800	15	5	0	0	0	36.0	33	8	8	16	18	6	1.36

CONTINÚA

# LANZADORES ACTIVOS TEMPORADA 2023

## NEGRÍN, YOANNER

CONTINÚA

Yoanner Negrín Pérez (Nació: La Habana, Cuba, abril 29, 1989)

Pitcher: Derecho

AÑO	EQUIPO	PCLA	G	P	PCT	J	JI	JC	CJ	JS	IP	HA	CA	CL	BB	SO	HLD	WHIP
2016	YUCATÁN	2.30	<b>18</b>	1	<b>.947</b>	22	22	<b>4</b>	<b>3</b>	0	<b>141.0</b>	114	36	36	37	92	0	1.07
2017	YUCATÁN	2.93	11	4	.733	21	21	2	<b>2</b>	0	129.0	115	46	42	31	93	0	1.13
2018.1	YUCATÁN	4.96	6	1	.857	11	11	0	0	0	65.1	80	36	36	10	35	0	1.38
2018.2	YUCATÁN	4.07	2	3	.400	10	10	0	0	0	59.2	64	31	27	24	39	0	1.47
2019	YUCATÁN	3.22	13	6	.684	24	24	0	0	0	148.0	133	62	53	49	124	0	1.23
2021	YUCATÁN	3.79	4	4	.500	11	11	0	0	0	61.2	65	27	26	13	29	0	1.26
2022	YUCATÁN	6.78	4	4	.500	18	17	0	0	0	82.1	106	64	62	33	51	0	1.69
2023	YUCATÁN	7.01	6	6	.500	19	10	0	0	0	61.2	66	50	48	20	38	0	1.39
<b>Totales:</b>	<b>10</b>	<b>3.78</b>	<b>75</b>	<b>37</b>	<b>.670</b>	<b>181</b>	<b>147</b>	<b>6</b>	<b>5</b>	<b>5</b>	<b>896.0</b>	<b>885</b>	<b>407</b>	<b>376</b>	<b>288</b>	<b>607</b>	<b>8</b>	<b>1.31</b>

## NEWBERRY, JAKE

Christopher Jake Newberry (Nació: San Diego, California, EUA, noviembre 20, 1994)

Pitcher: Derecho

AÑO	EQUIPO	PCLA	G	P	PCT	J	JI	JC	CJ	JS	IP	HA	CA	CL	BB	SO	HLD	WHIP
2023	DURANGO	9.64	1	0	1.000	6	0	0	0	0	4.2	5	7	5	5	2	1	2.14
<b>Totales:</b>	<b>1</b>	<b>9.64</b>	<b>1</b>	<b>0</b>	<b>1.000</b>	<b>6</b>	<b>0</b>	<b>0</b>	<b>0</b>	<b>0</b>	<b>4.2</b>	<b>5</b>	<b>7</b>	<b>5</b>	<b>5</b>	<b>2</b>	<b>1</b>	<b>2.14</b>

## NICOLINO, JUSTIN

Justin Brian Nicolino (Nació: Orlando, Florida, EUA, noviembre 22, 1991)

Pitcher: Zurdo

AÑO	EQUIPO	PCLA	G	P	PCT	J	JI	JC	CJ	JS	IP	HA	CA	CL	BB	SO	HLD	WHIP
2023	DURANGO	6.65	2	1	.667	6	6	0	0	0	21.2	27	16	16	12	18	0	1.80
<b>Totales:</b>	<b>1</b>	<b>6.65</b>	<b>2</b>	<b>1</b>	<b>.667</b>	<b>6</b>	<b>6</b>	<b>0</b>	<b>0</b>	<b>0</b>	<b>21.2</b>	<b>27</b>	<b>16</b>	<b>16</b>	<b>12</b>	<b>18</b>	<b>0</b>	<b>1.80</b>

## NIEBLA, LUIS

Luis Alberto Niebla López (Nació: Los Mochis, Sinaloa, abril 1, 1991)

Pitcher: Derecho

AÑO	EQUIPO	PCLA	G	P	PCT	J	JI	JC	CJ	JS	IP	HA	CA	CL	BB	SO	HLD	WHIP
2010	MÉXICO	4.50	0	0	.000	1	0	0	0	0	2.0	4	1	1	0	0	0	2.00
2018.1	MÉXICO	5.05	4	2	.667	13	7	0	0	0	41.0	50	23	23	19	29	0	1.68
2018.2	MÉXICO	11.12	0	0	.000	4	1	0	0	0	5.2	13	7	7	3	2	0	2.82
2022	GDL	18.00	0	0	.000	1	0	0	0	0	1.0	2	2	2	1	1	0	3.00
2023	AGS	5.60	1	1	.500	16	7	0	0	2	35.1	39	23	22	15	23	2	1.52
<b>Totales:</b>	<b>4</b>	<b>5.82</b>	<b>5</b>	<b>3</b>	<b>.625</b>	<b>35</b>	<b>15</b>	<b>0</b>	<b>0</b>	<b>2</b>	<b>85.0</b>	<b>108</b>	<b>56</b>	<b>55</b>	<b>38</b>	<b>55</b>	<b>2</b>	<b>1.72</b>

## NIÑO, JEFFRY

Jeffry Rafael Niño Gallego (Nació: Barranquilla, Colombia, septiembre 26, 1996)

Pitcher: Derecho

AÑO	EQUIPO	PCLA	G	P	PCT	J	JI	JC	CJ	JS	IP	HA	CA	CL	BB	SO	HLD	WHIP
2022	OAX-MEX	3.76	3	0	1.000	26	8	0	0	0	52.2	48	24	22	37	68	3	1.61
2023	MEX-OAX	6.35	0	3	.000	34	1	0	0	0	34.0	29	25	24	24	32	10	1.56
<b>Totales:</b>	<b>2</b>	<b>4.77</b>	<b>3</b>	<b>3</b>	<b>.500</b>	<b>60</b>	<b>9</b>	<b>0</b>	<b>0</b>	<b>0</b>	<b>86.2</b>	<b>77</b>	<b>49</b>	<b>46</b>	<b>61</b>	<b>100</b>	<b>13</b>	<b>1.59</b>

## NOH, MARTÍN

Martín Axel Noh Bolívar (Nació: Campeche, Campeche, marzo 25, 2005)

Pitcher: Derecho

AÑO	EQUIPO	PCLA	G	P	PCT	J	JI	JC	CJ	JS	IP	HA	CA	CL	BB	SO	HLD	WHIP
2023	CAMPECHE	6.00	0	0	.000	3	0	0	0	0	3.0	2	2	2	0	2	0	0.67
<b>Totales:</b>	<b>1</b>	<b>6.00</b>	<b>0</b>	<b>0</b>	<b>.000</b>	<b>3</b>	<b>0</b>	<b>0</b>	<b>0</b>	<b>0</b>	<b>3.0</b>	<b>2</b>	<b>2</b>	<b>2</b>	<b>0</b>	<b>2</b>	<b>0</b>	<b>0.67</b>

## NÚÑEZ, DANIEL

Daniel Alejandro Núñez Flores (Nació: Mérida, Yucatán, marzo 4, 2003)

Pitcher: Derecho

AÑO	EQUIPO	PCLA	G	P	PCT	J	JI	JC	CJ	JS	IP	HA	CA	CL	BB	SO	HLD	WHIP
2022	TABASCO	13.50	0	0	.000	1	0	0	0	0	0.2	3	1	1	0	1	0	4.50
2023	TABASCO	1.84	0	0	.000	11	1	0	0	0	14.2	12	5	3	5	15	0	1.15
<b>Totales:</b>	<b>2</b>	<b>2.34</b>	<b>0</b>	<b>0</b>	<b>.000</b>	<b>12</b>	<b>1</b>	<b>0</b>	<b>0</b>	<b>0</b>	<b>15.1</b>	<b>15</b>	<b>6</b>	<b>4</b>	<b>5</b>	<b>16</b>	<b>0</b>	<b>1.30</b>

# LANZADORES ACTIVOS TEMPORADA 2023

## NUÑO, VIDAL

Vidal Vicente Nuño III (Nació: National City, California, EUA, julio 26, 1987)

Pitcher: Zurdo

AÑO	EQUIPO	PCLA	G	P	PCT	J	JI	JC	CJ	JS	IP	HA	CA	CL	BB	SO	HLD	WHIP
2021	TIJUANA	0.00	2	0	1.000	2	2	0	0	0	11.0	10	0	0	2	11	0	1.09
2022	TIJUANA	1.35	1	0	1.000	7	0	0	0	0	6.2	6	1	1	2	6	0	1.20
2023	MONCLOVA	0.86	0	0	.000	28	0	0	0	0	31.1	29	4	3	4	30	7	1.05
<b>Totales:</b>	<b>3</b>	<b>0.73</b>	<b>3</b>	<b>0</b>	<b>1.000</b>	<b>37</b>	<b>2</b>	<b>0</b>	<b>0</b>	<b>0</b>	<b>49.0</b>	<b>45</b>	<b>5</b>	<b>4</b>	<b>8</b>	<b>47</b>	<b>7</b>	<b>1.08</b>

## OBISPO, WIRFIN

Wirfin Yobany Obispo (Nació: San Pedro de Macorís, República Dominicana, septiembre 26, 1984)

Pitcher: Derecho

AÑO	EQUIPO	PCLA	G	P	PCT	J	JI	JC	CJ	JS	IP	HA	CA	CL	BB	SO	HLD	WHIP
2016	MONTERREY	3.15	6	5	.545	48	0	0	0	22	54.1	53	19	19	12	71	0	1.20
2017	MONTERREY	2.12	7	5	.583	57	0	0	0	28	72.1	60	20	17	21	99	3	1.13
2018.1	MONTERREY	2.30	3	2	.600	26	0	0	0	10	27.1	22	7	7	9	42	0	1.13
2018.2	MONTERREY	2.76	2	1	.667	26	0	0	0	<b>14</b>	29.1	22	9	9	11	35	0	1.13
2019	MONTERREY	2.62	6	5	.545	56	0	0	0	30	58.1	49	20	17	16	77	0	1.11
2021	MTY-PUE-MVA	3.08	1	3	.250	25	0	0	0	8	26.1	21	11	9	15	34	0	1.37
2022	MONCLOVA	0.83	2	2	.500	30	0	0	0	17	32.2	18	7	3	10	54	0	0.86
2023	MONCLOVA	1.91	3	2	.600	35	0	0	0	15	37.2	24	10	8	25	38	1	1.30
<b>Totales:</b>	<b>7</b>	<b>2.36</b>	<b>30</b>	<b>25</b>	<b>.545</b>	<b>303</b>	<b>0</b>	<b>0</b>	<b>0</b>	<b>144</b>	<b>338.1</b>	<b>269</b>	<b>103</b>	<b>89</b>	<b>119</b>	<b>450</b>	<b>4</b>	<b>1.14</b>

## OCAMPO, CARLOS

Carlos Alberto Ocampo Batista (Nació: Cartagena, Colombia, septiembre 3, 1998)

Pitcher: Derecho

AÑO	EQUIPO	PCLA	G	P	PCT	J	JI	JC	CJ	JS	IP	HA	CA	CL	BB	SO	HLD	WHIP
2023	AGS	7.36	1	3	.250	10	9	0	0	0	40.1	45	36	33	27	44	0	1.78
<b>Totales:</b>	<b>1</b>	<b>7.36</b>	<b>1</b>	<b>3</b>	<b>.250</b>	<b>10</b>	<b>9</b>	<b>0</b>	<b>0</b>	<b>0</b>	<b>40.1</b>	<b>45</b>	<b>36</b>	<b>33</b>	<b>27</b>	<b>44</b>	<b>0</b>	<b>1.78</b>

## OCHOA, DUILIO

Duilio Renán Ochoa Preciado (Nació: Culiacán, Sinaloa, agosto 2, 1998)

Pitcher: Derecho

AÑO	EQUIPO	PCLA	G	P	PCT	J	JI	JC	CJ	JS	IP	HA	CA	CL	BB	SO	HLD	WHIP
2022	MÉXICO	8.00	1	2	.333	18	1	0	0	1	27.0	30	24	24	15	18	0	1.67
2023	MÉXICO	3.48	3	0	1.000	28	1	0	0	0	33.2	37	15	13	15	20	1	1.54
<b>Totales:</b>	<b>2</b>	<b>5.48</b>	<b>4</b>	<b>2</b>	<b>.667</b>	<b>46</b>	<b>2</b>	<b>0</b>	<b>0</b>	<b>1</b>	<b>60.2</b>	<b>67</b>	<b>39</b>	<b>37</b>	<b>30</b>	<b>38</b>	<b>1</b>	<b>1.59</b>

## OCHOA, GONZALO

Gonzalo Guadalupe Ochoa Campos (Nació: Guadalupe, Nuevo León, abril 11, 1993)

Pitcher: Derecho

AÑO	EQUIPO	PCLA	G	P	PCT	J	JI	JC	CJ	JS	IP	HA	CA	CL	BB	SO	HLD	WHIP
2015	MONTERREY	0.00	0	0	.000	1	0	0	0	0	1.0	1	0	0	0	0	0	1.00
2018.1	MONTERREY	3.57	2	1	.667	12	2	0	0	0	22.2	27	9	9	4	14	0	1.37
2018.2	MONTERREY	4.50	0	1	.000	5	1	0	0	0	10.0	17	6	5	2	4	0	1.90
2019	LEÓN	18.00	0	1	.000	7	0	0	0	0	5.0	13	13	10	6	3	0	3.80
2021	OAXACA	5.72	1	3	.250	15	7	0	0	1	39.1	49	28	25	20	17	0	1.75
2022	OAX-MEX	6.16	4	2	.667	23	2	0	0	1	30.2	43	25	21	9	22	0	1.70
2023	GDL	9.00	0	0	.000	9	0	0	0	0	12.0	18	13	12	4	10	0	1.83
<b>Totales:</b>	<b>6</b>	<b>6.11</b>	<b>7</b>	<b>8</b>	<b>.467</b>	<b>72</b>	<b>12</b>	<b>0</b>	<b>0</b>	<b>2</b>	<b>120.2</b>	<b>168</b>	<b>94</b>	<b>82</b>	<b>45</b>	<b>70</b>	<b>0</b>	<b>1.76</b>

## OGANDO, CRISTOFER

Cristofer Jesús Ogando Poche (Nació: Santo Domingo, República Dominicana, octubre 23, 1993)

Pitcher: Derecho

AÑO	EQUIPO	PCLA	G	P	PCT	J	JI	JC	CJ	JS	IP	HA	CA	CL	BB	SO	HLD	WHIP
2023	PUEBLA	6.75	0	2	.000	10	0	0	0	0	10.2	14	10	8	3	8	3	1.59
<b>Totales:</b>	<b>1</b>	<b>6.75</b>	<b>0</b>	<b>2</b>	<b>.000</b>	<b>10</b>	<b>0</b>	<b>0</b>	<b>0</b>	<b>0</b>	<b>10.2</b>	<b>14</b>	<b>10</b>	<b>8</b>	<b>3</b>	<b>8</b>	<b>3</b>	<b>1.59</b>



# LANZADORES ACTIVOS TEMPORADA 2023

## OLGUÍN, FERNANDO

Fernando Olgúin Gaitán (Nació: Tijuana, Baja California, marzo 4, 2001)

Pitcher: Derecho

AÑO	EQUIPO	PCLA	G	P	PCT	J	JI	JC	CJ	JS	IP	HA	CA	CL	BB	SO	HLD	WHIP
2018.2	TIJUANA	0.00	0	0	.000	1	0	0	0	0	1.1	2	0	0	1	2	0	2.25
2023	TIJ-LEO	4.76	1	3	.250	15	2	0	0	0	22.2	22	12	12	12	17	0	1.50
<b>Totales:</b>	<b>2</b>	<b>4.50</b>	<b>1</b>	<b>3</b>	<b>.250</b>	<b>16</b>	<b>2</b>	<b>0</b>	<b>0</b>	<b>0</b>	<b>24.0</b>	<b>24</b>	<b>12</b>	<b>12</b>	<b>13</b>	<b>19</b>	<b>0</b>	<b>1.54</b>

## OLIVEROS, LESTER

Lester Jesús Oliveros Blanco (Nació: Maracay, Venezuela, mayo 28, 1988)

Pitcher: Derecho

AÑO	EQUIPO	PCLA	G	P	PCT	J	JI	JC	CJ	JS	IP	HA	CA	CL	BB	SO	HLD	WHIP
2021	OAX-CAM	2.63	0	2	.000	26	0	0	0	0	27.1	22	9	8	10	35	7	1.17
2022	CAMPECHE	1.00	0	1	.000	9	0	0	0	5	9.0	4	1	1	5	8	0	1.00
2023	CAMPECHE	3.20	4	4	.500	37	0	0	0	12	39.1	33	15	14	18	43	1	1.29
<b>Totales:</b>	<b>3</b>	<b>2.73</b>	<b>4</b>	<b>7</b>	<b>.364</b>	<b>72</b>	<b>0</b>	<b>0</b>	<b>0</b>	<b>17</b>	<b>75.2</b>	<b>59</b>	<b>25</b>	<b>23</b>	<b>33</b>	<b>86</b>	<b>8</b>	<b>1.21</b>

## ORAMAS, JUAN PABLO

Juan Pablo Oramas Arias (Nació: Villahermosa, Tabasco, mayo 11, 1990)

Pitcher: Zurdo

AÑO	EQUIPO	PCLA	G	P	PCT	J	JI	JC	CJ	JS	IP	HA	CA	CL	BB	SO	HLD	WHIP
2009	MÉXICO	2.31	9	1	.900	25	14	0	0	0	89.2	72	24	23	44	89	1	1.29
2015	MÉXICO	4.29	8	4	.667	22	21	0	0	0	113.1	118	59	54	40	91	0	1.39
2016	MÉXICO	4.62	7	4	.636	23	20	0	0	0	117.0	125	65	60	49	109	0	1.49
2017	MÉXICO	6.68	1	6	.143	15	15	0	0	0	68.2	88	60	51	38	57	0	1.83
2018.1	TABASCO	3.13	6	2	.750	11	11	0	0	0	63.1	57	24	22	29	52	0	1.36
2018.2	TABASCO	5.05	2	3	.400	9	9	0	0	0	46.1	57	28	26	21	35	0	1.68
2019	TABASCO	3.85	6	10	.375	23	23	<b>3</b>	1	0	140.1	146	64	60	52	145	0	1.41
2021	TABASCO	3.62	4	5	.444	11	11	0	0	0	59.2	53	29	24	22	35	0	1.26
2022	TABASCO	4.33	3	4	.429	16	16	0	0	0	79.0	92	45	38	22	67	0	1.44
2023	TABASCO	3.58	5	4	.556	15	15	0	0	0	78.0	70	37	31	29	78	0	1.27
<b>Totales:</b>	<b>9</b>	<b>4.09</b>	<b>51</b>	<b>43</b>	<b>.543</b>	<b>170</b>	<b>155</b>	<b>3</b>	<b>1</b>	<b>0</b>	<b>855.1</b>	<b>878</b>	<b>435</b>	<b>389</b>	<b>346</b>	<b>758</b>	<b>1</b>	<b>1.43</b>

## OROZCO, JIO

Jiovanni Nikolas Orozco (Nació: Pima, Arizona, EUA, agosto 15, 1997)

Pitcher: Derecho

AÑO	EQUIPO	PCLA	G	P	PCT	J	JI	JC	CJ	JS	IP	HA	CA	CL	BB	SO	HLD	WHIP
2022	SALTILLO	8.84	1	1	.500	23	1	0	0	0	18.1	29	19	18	18	14	2	2.56
2023	MÉXICO	4.50	3	4	.429	28	1	0	0	0	36.0	29	21	18	21	28	1	1.39
<b>Totales:</b>	<b>2</b>	<b>5.96</b>	<b>4</b>	<b>5</b>	<b>.444</b>	<b>51</b>	<b>2</b>	<b>0</b>	<b>0</b>	<b>0</b>	<b>54.1</b>	<b>58</b>	<b>40</b>	<b>36</b>	<b>39</b>	<b>42</b>	<b>3</b>	<b>1.78</b>

## ORTIZ, ÁNGEL

Ángel Ortiz de León (Nació: Tijuana, Baja California, mayo 11, 2001)

Pitcher: Derecho

AÑO	EQUIPO	PCLA	G	P	PCT	J	JI	JC	CJ	JS	IP	HA	CA	CL	BB	SO	HLD	WHIP
2022	CAMPECHE	7.36	1	1	.500	11	0	0	0	1	11.0	16	11	9	10	7	1	2.36
2023	CAMPECHE	6.57	2	1	.667	24	1	0	0	0	37.0	46	30	27	31	22	0	2.08
<b>Totales:</b>	<b>2</b>	<b>6.75</b>	<b>3</b>	<b>2</b>	<b>.600</b>	<b>35</b>	<b>1</b>	<b>0</b>	<b>0</b>	<b>1</b>	<b>48.0</b>	<b>62</b>	<b>41</b>	<b>36</b>	<b>41</b>	<b>29</b>	<b>1</b>	<b>2.15</b>

## OTERO, ANDY

Andy Rolando Otero Jurado (Nació: David, Panamá, junio 3, 1992)

Pitcher: Zurdo

AÑO	EQUIPO	PCLA	G	P	PCT	J	JI	JC	CJ	JS	IP	HA	CA	CL	BB	SO	HLD	WHIP
2023	LEÓN	6.42	2	7	.222	14	13	0	0	0	61.2	80	49	44	24	46	0	1.68
<b>Totales:</b>	<b>1</b>	<b>6.42</b>	<b>2</b>	<b>7</b>	<b>.222</b>	<b>14</b>	<b>13</b>	<b>0</b>	<b>0</b>	<b>0</b>	<b>61.2</b>	<b>80</b>	<b>49</b>	<b>44</b>	<b>24</b>	<b>46</b>	<b>0</b>	<b>1.68</b>

**OUELLETTE, GARRETT**

Garrett Winston Ouellette (Nació: California, EUA, noviembre 9, 1994)

Pitcher: Derecho

AÑO	EQUIPO	PCLA	G	P	PCT	J	JI	JC	CJ	JS	IP	HA	CA	CL	BB	SO	HLD	WHIP
2023	DOS LAREDOS	4.61	0	0	.000	15	0	0	0	0	13.2	22	10	7	9	13	1	2.26
<b>Totales:</b>	<b>1</b>	<b>4.61</b>	<b>0</b>	<b>0</b>	<b>.000</b>	<b>15</b>	<b>0</b>	<b>0</b>	<b>0</b>	<b>0</b>	<b>13.2</b>	<b>22</b>	<b>10</b>	<b>7</b>	<b>9</b>	<b>13</b>	<b>1</b>	<b>2.26</b>

**PADRÓN, ÁNGEL**

Ángel Ernesto Padrón Barrera (Nació: San Cristóbal, Venezuela, septiembre 16, 1997)

Pitcher: Zurdo

AÑO	EQUIPO	PCLA	G	P	PCT	J	JI	JC	CJ	JS	IP	HA	CA	CL	BB	SO	HLD	WHIP
2023	OAXACA	5.16	3	4	.429	12	12	0	0	0	59.1	62	36	34	24	42	0	1.44
<b>Totales:</b>	<b>1</b>	<b>5.16</b>	<b>3</b>	<b>4</b>	<b>.429</b>	<b>12</b>	<b>12</b>	<b>0</b>	<b>0</b>	<b>0</b>	<b>59.1</b>	<b>62</b>	<b>36</b>	<b>34</b>	<b>24</b>	<b>42</b>	<b>0</b>	<b>1.44</b>

**PADRÓN, LOIGER**

Loiger Luis Padrón (Nació: Puerto Ordaz, Venezuela, enero 31, 1991)

Pitcher: Derecho

AÑO	EQUIPO	PCLA	G	P	PCT	J	JI	JC	CJ	JS	IP	HA	CA	CL	BB	SO	HLD	WHIP
2016	AGS-SAL	6.30	1	1	.500	12	8	0	0	1	10.0	10	10	7	1	6	5	1.10
2018.1	CAMPECHE	7.04	2	1	.666	18	0	0	0	0	15.1	21	13	12	10	11	8	2.02
2021	LEÓN	5.89	1	1	.500	20	0	0	0	0	18.1	27	13	12	6	21	3	1.80
2022	LAGUNA	4.63	7	2	.778	35	0	0	0	0	35.0	31	18	18	10	37	9	1.17
2023	TIGRES QR	1.59	1	0	1.000	19	0	0	0	0	17.0	12	4	3	10	17	5	1.29
<b>Totales:</b>	<b>5</b>	<b>4.89</b>	<b>11</b>	<b>4</b>	<b>.733</b>	<b>104</b>	<b>8</b>	<b>0</b>	<b>0</b>	<b>1</b>	<b>95.2</b>	<b>101</b>	<b>58</b>	<b>52</b>	<b>37</b>	<b>92</b>	<b>30</b>	<b>1.44</b>

**PALAFOX, JOSÉ**

José Adrián Palafox Ibarra (Nació: Nogales, Sonora, abril 4, 1999)

Pitcher: Zurdo

AÑO	EQUIPO	PCLA	G	P	PCT	J	JI	JC	CJ	JS	IP	HA	CA	CL	BB	SO	HLD	WHIP
2021	GDL	0.00	0	0	.000	1	0	0	0	0	1.1	1	0	0	0	0	0	0.75
2022	GDL	0.00	0	0	.000	1	0	0	0	0	0.2	1	0	0	0	0	0	1.50
2023	GDL	10.57	1	0	1.000	9	0	0	0	0	7.2	8	9	9	9	10	0	2.21
<b>Totales:</b>	<b>3</b>	<b>8.37</b>	<b>1</b>	<b>0</b>	<b>1.000</b>	<b>11</b>	<b>0</b>	<b>0</b>	<b>0</b>	<b>0</b>	<b>9.2</b>	<b>10</b>	<b>9</b>	<b>9</b>	<b>9</b>	<b>10</b>	<b>0</b>	<b>1.96</b>

**PARRA, OLBIS**

Olbis Rafael Parra Marte (Nació: Puerto Plata, República Dominicana, octubre 1, 1994)

Pitcher: Derecho

AÑO	EQUIPO	PCLA	G	P	PCT	J	JI	JC	CJ	JS	IP	HA	CA	CL	BB	SO	HLD	WHIP
2023	OAX-VER	3.92	2	2	.500	22	0	0	0	0	20.2	18	11	9	12	16	7	1.45
<b>Totales:</b>	<b>1</b>	<b>3.92</b>	<b>2</b>	<b>2</b>	<b>.500</b>	<b>22</b>	<b>0</b>	<b>0</b>	<b>0</b>	<b>0</b>	<b>20.2</b>	<b>18</b>	<b>11</b>	<b>9</b>	<b>12</b>	<b>16</b>	<b>7</b>	<b>1.45</b>

**PARTIDA, JONATHAN**

Jonathan Trinidad Partida Ávalos (Nació: Tijuana, Baja California, junio 22, 1998)

Pitcher: Zurdo

AÑO	EQUIPO	PCLA	G	P	PCT	J	JI	JC	CJ	JS	IP	HA	CA	CL	BB	SO	HLD	WHIP
2017	OAXACA	5.86	0	2	.000	58	0	0	0	0	27.2	34	18	18	11	13	12	1.63
2018.1	OAXACA	7.15	0	0	.000	20	0	0	0	0	11.1	11	9	9	8	11	3	1.68
2019	OAXACA	1.89	2	1	.667	33	0	0	0	0	19.0	14	7	4	8	16	7	1.16
2021	MEX-OAX	2.77	2	1	.667	20	0	0	0	0	13.0	15	7	4	8	14	1	1.77
2022	OAXACA	6.52	1	2	.333	25	0	0	0	0	19.1	26	18	14	13	20	3	2.02
2023	OAXACA	6.27	1	2	.333	19	0	0	0	0	18.2	27	15	13	6	12	1	1.76
<b>Totales:</b>	<b>6</b>	<b>5.12</b>	<b>6</b>	<b>8</b>	<b>.429</b>	<b>175</b>	<b>0</b>	<b>0</b>	<b>0</b>	<b>0</b>	<b>109.0</b>	<b>127</b>	<b>74</b>	<b>62</b>	<b>54</b>	<b>86</b>	<b>27</b>	<b>1.66</b>

**PAYÁN, LUIS**

Luis Armando Payán Monreal (Nació: Guasave, Sinaloa, agosto 29, 1995)

Pitcher: Derecho

AÑO	EQUIPO	PCLA	G	P	PCT	J	JI	JC	CJ	JS	IP	HA	CA	CL	BB	SO	HLD	WHIP
2017	OAXACA	6.18	0	2	.000	29	4	0	0	0	55.1	79	51	38	17	42	2	1.73
2018.1	OAXACA	7.41	0	2	.000	16	2	0	0	0	34.0	44	33	28	9	19	1	1.56
2018.2	OAXACA	7.43	0	0	.000	7	0	0	0	0	13.1	20	11	11	4	7	0	1.80

CONTINUA

# LANZADORES ACTIVOS TEMPORADA 2023

CONTINUÍA

## PAYÁN, LUIS

Luis Armando Payán Monreal (Nació: Guasave, Sinaloa, agosto 29, 1995)

Pitcher: Derecho

AÑO	EQUIPO	PCLA	G	P	PCT	J	J1	JC	CJ	JS	IP	HA	CA	CL	BB	SO	HLD	WHIP
2019	DURANGO	7.18	4	3	.571	25	12	1	0	0	79.0	105	68	63	21	65	0	1.59
2021	DURANGO	4.70	1	5	.167	10	7	1	0	0	38.1	48	26	20	14	30	0	1.62
2023	DURANGO	5.80	3	6	.333	13	13	<b>1</b>	0	0	68.1	96	48	44	14	55	0	1.61
<b>Totales:</b>	<b>5</b>	<b>6.36</b>	<b>8</b>	<b>18</b>	<b>.308</b>	<b>100</b>	<b>38</b>	<b>3</b>	<b>0</b>	<b>0</b>	<b>288.1</b>	<b>392</b>	<b>237</b>	<b>204</b>	<b>79</b>	<b>218</b>	<b>3</b>	<b>1.63</b>

## PAYANO, PEDRO

Pedro Julio Payano López (Nació: Nueva York, Nueva York, EUA, septiembre 27, 1994)

Pitcher: Derecho

AÑO	EQUIPO	PCLA	G	P	PCT	J	J1	JC	CJ	JS	IP	HA	CA	CL	BB	SO	HLD	WHIP
2023	YUCATÁN	5.79	0	0	.000	5	0	0	0	0	4.2	2	3	3	1	5	2	0.64
<b>Totales:</b>	<b>1</b>	<b>5.79</b>	<b>0</b>	<b>0</b>	<b>.000</b>	<b>5</b>	<b>0</b>	<b>0</b>	<b>0</b>	<b>0</b>	<b>4.2</b>	<b>2</b>	<b>3</b>	<b>3</b>	<b>1</b>	<b>5</b>	<b>2</b>	<b>0.64</b>

## PEÑA, MIGUEL

Miguel Eduardo Peña Ramírez (Nació: Mission, Texas, EUA, octubre 24, 1990)

Pitcher: Zurdo

AÑO	EQUIPO	PCLA	G	P	PCT	J	J1	JC	CJ	JS	IP	HA	CA	CL	BB	SO	HLD	WHIP
2016	TIJUANA	2.44	9	3	.750	17	17	2	1	0	107.0	103	32	29	15	72	0	1.10
2017	TIJUANA	2.77	11	2	.846	20	20	0	0	0	107.1	97	33	33	34	83	0	1.22
2018.1	TIJUANA	4.50	4	3	.571	10	10	0	0	0	44.0	45	25	22	21	28	0	1.50
2018.2	TIJUANA	3.60	0	0	.000	4	3	0	0	0	15.0	15	7	6	6	9	0	1.40
2019	TIJ-YUC	6.12	1	7	.125	28	13	0	0	0	67.2	93	49	46	21	57	2	1.68
2021	SALTILLO	4.85	7	1	.875	13	13	0	0	0	68.2	88	41	37	20	54	0	1.57
2022	SALTILLO	7.12	6	7	.462	18	18	0	0	0	78.1	118	68	62	25	59	0	1.83
2023	SLT-VER	8.04	3	7	.300	13	11	<b>1</b>	0	0	56.0	75	53	50	13	48	0	1.57
<b>Totales:</b>	<b>7</b>	<b>4.72</b>	<b>41</b>	<b>30</b>	<b>.577</b>	<b>123</b>	<b>105</b>	<b>3</b>	<b>1</b>	<b>0</b>	<b>544.0</b>	<b>634</b>	<b>308</b>	<b>285</b>	<b>155</b>	<b>410</b>	<b>2</b>	<b>1.45</b>

## PÉREZ, JORGE

Jorge Antonio Pérez (Nació: Tolleson, Arizona, EUA, julio 10, 1993)

Pitcher: Derecho

AÑO	EQUIPO	PCLA	G	P	PCT	J	J1	JC	CJ	JS	IP	HA	CA	CL	BB	SO	HLD	WHIP
2019	TIJUANA	5.96	1	0	1.000	33	0	0	0	0	45.1	62	31	30	20	23	2	1.81
2021	TIJUANA	4.22	1	0	1.000	14	1	0	0	0	21.1	28	12	10	7	19	1	1.64
2022	TIJ-OAX	7.46	3	3	.500	14	11	1	0	0	50.2	67	45	42	24	26	1	1.80
2023	TIJUANA	2.78	1	2	.333	8	6	0	0	0	35.2	35	11	11	2	19	0	1.03
<b>Totales:</b>	<b>4</b>	<b>5.47</b>	<b>6</b>	<b>5</b>	<b>.545</b>	<b>69</b>	<b>18</b>	<b>1</b>	<b>0</b>	<b>0</b>	<b>153.0</b>	<b>192</b>	<b>99</b>	<b>93</b>	<b>53</b>	<b>87</b>	<b>4</b>	<b>1.60</b>

## PÉREZ, MANUEL

Manuel Pérez (Nació: Los Ángeles, California, EUA, enero 15, 1998)

Pitcher: Derecho

AÑO	EQUIPO	PCLA	G	P	PCT	J	J1	JC	CJ	JS	IP	HA	CA	CL	BB	SO	HLD	WHIP
2022	LEÓN	11.49	0	0	.000	16	0	0	0	1	15.2	20	21	20	21	11	0	2.62
2023	LEÓN	7.08	0	0	.000	16	0	0	0	0	20.1	25	19	16	15	9	1	1.96
<b>Totales:</b>	<b>2</b>	<b>9.00</b>	<b>0</b>	<b>0</b>	<b>.000</b>	<b>32</b>	<b>0</b>	<b>0</b>	<b>0</b>	<b>1</b>	<b>36.0</b>	<b>45</b>	<b>40</b>	<b>36</b>	<b>36</b>	<b>20</b>	<b>1</b>	<b>2.25</b>

## PÉREZ, ÓLIVER

Óliver Pérez Martínez (Nació: Culiacán, Sinaloa, agosto 15, 1981)

Pitcher: Zurdo

AÑO	EQUIPO	PCLA	G	P	PCT	J	J1	JC	CJ	JS	IP	HA	CA	CL	BB	SO	HLD	WHIP
2000	YUCATÁN	4.36	3	2	6.000	11	6	0	0	1	43.1	39	24	21	17	37	*	1.29
2021	TIJUANA	2.63	1	0	1.000	21	0	0	0	0	24.0	16	7	7	5	35	6	0.88
2022	TIJUANA	3.38	3	1	.750	32	0	0	0	1	29.1	25	13	11	7	35	5	1.09
2023	YUCATÁN	0.00	0	0	.000	1	0	0	0	0	0.1	0	0	0	0	1	1	0.00
<b>Totales:</b>	<b>4</b>	<b>3.62</b>	<b>7</b>	<b>3</b>	<b>.700</b>	<b>65</b>	<b>6</b>	<b>0</b>	<b>0</b>	<b>2</b>	<b>97.0</b>	<b>80</b>	<b>44</b>	<b>39</b>	<b>29</b>	<b>108</b>	<b>12</b>	<b>1.12</b>

**PETERSON, TIM**

Timothy Louis Peterson (Nació: Pierce, Washington, EUA, febrero 22, 1991) Pitcher: Derecho

AÑO	EQUIPO	PCLA	G	P	PCT	J	JI	JC	CJ	JS	IP	HA	CA	CL	BB	SO	HLD	WHIP
2022	YUCATÁN	4.66	0	0	.000	10	0	0	0	7	9.2	7	5	5	2	12	0	0.93
2023	YUC-LAG	3.70	0	1	.000	27	0	0	0	0	24.1	27	10	10	9	16	1	1.47
<b>Totales:</b>	<b>2</b>	<b>3.97</b>	<b>0</b>	<b>1</b>	<b>.000</b>	<b>37</b>	<b>0</b>	<b>0</b>	<b>0</b>	<b>7</b>	<b>34.0</b>	<b>34</b>	<b>15</b>	<b>15</b>	<b>11</b>	<b>28</b>	<b>1</b>	<b>1.32</b>

**PHILLIPS, ZACH**

Zachary David Phillips (Nació: Sacramento, California, EUA, septiembre 21, 1986) Pitcher: Zurdo

AÑO	EQUIPO	PCLA	G	P	PCT	J	JI	JC	CJ	JS	IP	HA	CA	CL	BB	SO	HLD	WHIP
2017	MONCLOVA	0.47	2	2	.500	18	0	0	0	1	19.0	9	3	1	5	17	6	0.74
2018.1	MONCLOVA	9.53	0	2	.000	7	0	0	0	0	5.2	11	9	6	2	6	2	2.29
2018.2	MONCLOVA	1.46	1	0	1.000	16	0	0	0	1	12.1	9	2	2	2	15	2	0.92
2019	MONCLOVA	4.71	3	4	.429	43	0	0	0	0	36.1	42	22	19	13	35	7	1.51
2021	MONCLOVA	7.16	1	0	1.000	17	0	0	0	0	16.1	15	13	13	7	18	2	1.35
2022	MVA-AGS	5.97	4	4	.500	34	0	0	0	1	31.2	43	27	21	16	42	5	1.86
2023	AGS-MVA	3.78	4	3	.571	32	0	0	0	2	33.1	36	18	14	10	19	9	1.38
<b>Totales:</b>	<b>6</b>	<b>4.42</b>	<b>15</b>	<b>15</b>	<b>.500</b>	<b>167</b>	<b>0</b>	<b>0</b>	<b>0</b>	<b>5</b>	<b>154.2</b>	<b>165</b>	<b>94</b>	<b>76</b>	<b>55</b>	<b>152</b>	<b>33</b>	<b>1.42</b>

**PIMENTEL, CHESTER**

Chester David Pimentel Troncoso (Nació: Bani, República Dominicana, noviembre 12, 1995) Pitcher: Derecho

AÑO	EQUIPO	PCLA	G	P	PCT	J	JI	JC	CJ	JS	IP	HA	CA	CL	BB	SO	HLD	WHIP
2023	LEÓN	4.46	5	4	.556	33	0	0	0	0	36.1	32	21	18	20	47	7	1.43
<b>Totales:</b>	<b>1</b>	<b>4.46</b>	<b>5</b>	<b>4</b>	<b>.556</b>	<b>33</b>	<b>0</b>	<b>0</b>	<b>0</b>	<b>0</b>	<b>36.1</b>	<b>32</b>	<b>21</b>	<b>18</b>	<b>20</b>	<b>47</b>	<b>7</b>	<b>1.43</b>

**PINEDA, DIEGO**

Juan Diego Pineda Barrios (Nació: Tepic, Nayarit, febrero 4, 2002) Pitcher: Derecho

AÑO	EQUIPO	PCLA	G	P	PCT	J	JI	JC	CJ	JS	IP	HA	CA	CL	BB	SO	HLD	WHIP
2022	VERACRUZ	7.33	0	1	.000	12	6	0	0	0	23.1	32	19	19	12	14	0	1.89
2023	VERACRUZ	4.70	0	0	.000	6	0	0	0	0	7.2	6	4	4	6	3	0	1.56
<b>Totales:</b>	<b>2</b>	<b>6.68</b>	<b>0</b>	<b>1</b>	<b>.000</b>	<b>18</b>	<b>6</b>	<b>0</b>	<b>0</b>	<b>0</b>	<b>31.0</b>	<b>38</b>	<b>23</b>	<b>23</b>	<b>18</b>	<b>17</b>	<b>0</b>	<b>1.81</b>

**PINEDA, RAFAEL**

Rafael Emilio Pineda (Nació: Salem, Oregon, EUA, febrero 3, 1991) Pitcher: Derecho

AÑO	EQUIPO	PCLA	G	P	PCT	J	JI	JC	CJ	JS	IP	HA	CA	CL	BB	SO	HLD	WHIP
2017	LAGUNA	2.33	2	1	.667	6	3	0	0	0	19.1	20	8	5	8	6	0	1.45
2018.1	MONCLOVA	3.10	1	2	.333	13	5	0	0	2	40.2	42	15	14	10	26	0	1.28
2018.2	MONCLOVA	0.56	0	0	.000	13	0	0	0	0	16.0	15	1	1	6	6	1	1.31
2021	LAGUNA	3.16	4	4	.500	12	12	0	0	0	<b>77.0</b>	74	32	27	19	47	0	1.21
2022	LAGUNA	6.96	3	5	.375	27	10	0	0	0	53.0	62	47	41	20	45	2	1.55
2023	LAGUNA	5.96	2	3	.400	24	6	0	0	0	45.1	53	33	30	16	33	4	1.52
<b>Totales:</b>	<b>5</b>	<b>4.22</b>	<b>12</b>	<b>15</b>	<b>.444</b>	<b>95</b>	<b>36</b>	<b>0</b>	<b>0</b>	<b>2</b>	<b>251.1</b>	<b>266</b>	<b>136</b>	<b>118</b>	<b>79</b>	<b>163</b>	<b>7</b>	<b>1.37</b>

**PIÑA, JOSÉ MIGUEL**

José Miguel Piña Rosado (Nació: Santo Domingo, República Dominicana, noviembre 2, 1985) Pitcher: Derecho

AÑO	EQUIPO	PCLA	G	P	PCT	J	JI	JC	CJ	JS	IP	HA	CA	CL	BB	SO	HLD	WHIP
2013	SAL-TAB	3.69	11	3	.786	22	19	0	0	0	124.1	113	54	51	40	85	1	1.23
2014	TAB-AG-VER	2.84	10	7	.588	24	<b>24</b>	2	0	0	<b>152.1</b>	135	54	48	51	109	0	1.22
2015	ÁGUILA-VER	4.26	7	9	.438	43	13	1	0	12	114.0	91	57	54	45	92	0	1.19
2016	ÁGUILA-VER	3.96	6	6	.500	22	22	1	0	0	134.0	133	63	59	34	82	0	1.25
2017	ÁGUILA-VER	2.64	7	7	.500	18	18	0	0	0	112.1	96	36	33	31	74	0	1.13
2018.1	DOS LAREDOS	4.07	4	5	.444	12	<b>12</b>	0	0	0	66.1	67	33	30	23	50	0	1.36

CONTINÚA

# LANZADORES ACTIVOS TEMPORADA 2023

CONTINÚA

## PIÑA, JOSÉ MIGUEL

José Miguel Piña Rosado (Nació: Santo Domingo, República Dominicana, noviembre 2, 1985) Pitcher: Derecho

AÑO	EQUIPO	PCLA	G	P	PCT	J	JI	JC	CJ	JS	IP	HA	CA	CL	BB	SO	HLD	WHIP
2018.2	MVA-PUE	6.90	2	4	.333	11	9	0	0	0	44.1	47	35	34	14	31	1	1.38
2019	SALTILLO	5.68	4	4	.500	57	0	0	0	0	63.1	78	46	40	22	49	11	1.58
2021	SALTILLO	5.28	3	2	.600	31	0	0	0	1	30.2	39	18	18	12	26	3	1.66
2022	VERACRUZ	5.84	2	4	.333	22	6	0	0	0	49.1	63	33	32	16	34	2	1.60
2023	VERACRUZ	4.23	7	4	.636	18	15	0	0	1	83.0	79	42	39	32	66	0	1.34
<b>Totales:</b>	<b>10</b>	<b>4.05</b>	<b>63</b>	<b>55</b>	<b>.534</b>	<b>280</b>	<b>138</b>	<b>4</b>	<b>0</b>	<b>14</b>	<b>974.0</b>	<b>941</b>	<b>471</b>	<b>438</b>	<b>320</b>	<b>698</b>	<b>18</b>	<b>1.29</b>

## PINTO, RICARDO

Ricardo Antonio Pinto Valera (Nació: Carabobo, Venezuela, enero 20, 1994) Pitcher: Derecho

AÑO	EQUIPO	PCLA	G	P	PCT	J	JI	JC	CJ	JS	IP	HA	CA	CL	BB	SO	HLD	WHIP
2023	LAR-MEX	4.61	5	5	.500	19	15	0	0	0	82.0	95	48	42	21	59	1	1.41
<b>Totales:</b>	<b>1</b>	<b>4.61</b>	<b>5</b>	<b>5</b>	<b>.500</b>	<b>19</b>	<b>15</b>	<b>0</b>	<b>0</b>	<b>0</b>	<b>82.0</b>	<b>95</b>	<b>48</b>	<b>42</b>	<b>21</b>	<b>59</b>	<b>1</b>	<b>1.41</b>

## PIRELA, JESÚS

Jesús Daniel Pirela Añez (Nació: Maracaibo, Venezuela, marzo 13, 1989) Pitcher: Derecho

AÑO	EQUIPO	PCLA	G	P	PCT	J	JI	JC	CJ	JS	IP	HA	CA	CL	BB	SO	HLD	WHIP
2014	ÁGUILA-VER	1.51	1	3	.250	50	0	0	0	20	53.2	24	9	9	18	61	1	0.78
2016	ÁGUILA-VER	3.64	3	3	.500	38	0	0	0	14	42.0	52	20	17	7	35	2	1.40
2018.1	TIJUANA	2.65	0	0	.000	20	0	0	0	0	17.0	15	7	5	6	21	2	1.24
2018.2	TIJUANA	5.97	4	3	.571	31	0	0	0	1	28.2	30	20	19	11	32	8	1.43
2019	TIJUANA	3.52	4	3	.571	71	0	0	0	0	64.0	54	26	25	16	66	<b>30</b>	1.09
2021	TIJUANA	2.88	2	1	.667	22	0	0	0	0	25.0	19	8	8	9	25	6	1.12
2022	TIJUANA	2.41	2	1	.667	40	0	0	0	0	33.2	26	10	9	15	33	5	1.22
2023	TIJ-GDL	4.46	2	2	.500	44	0	0	0	1	40.1	41	21	20	9	30	8	1.23
<b>Totales:</b>	<b>7</b>	<b>3.31</b>	<b>18</b>	<b>16</b>	<b>.529</b>	<b>316</b>	<b>0</b>	<b>0</b>	<b>0</b>	<b>36</b>	<b>304.1</b>	<b>261</b>	<b>121</b>	<b>112</b>	<b>91</b>	<b>303</b>	<b>62</b>	<b>1.15</b>

## PONCE DE LEÓN, DANIEL

Daniel Robert Ponce de León (Nació: Orange, California, EUA, enero 16, 1992) Pitcher: Derecho

AÑO	EQUIPO	PCLA	G	P	PCT	J	JI	JC	CJ	JS	IP	HA	CA	CL	BB	SO	HLD	WHIP
2023	MÉXICO	5.81	0	0	.000	6	6	0	0	0	26.1	27	17	17	21	24	0	1.82
<b>Totales:</b>	<b>1</b>	<b>5.81</b>	<b>0</b>	<b>0</b>	<b>.000</b>	<b>6</b>	<b>6</b>	<b>0</b>	<b>0</b>	<b>0</b>	<b>26.1</b>	<b>27</b>	<b>17</b>	<b>17</b>	<b>21</b>	<b>24</b>	<b>0</b>	<b>1.82</b>

## PRADO, CHRISTIAN

Christian Prado Ramírez (Nació: Orange, California, EUA, febrero 9, 1994) Pitcher: Derecho

AÑO	EQUIPO	PCLA	G	P	PCT	J	JI	JC	CJ	JS	IP	HA	CA	CL	BB	SO	HLD	WHIP
2018.1	TIJUANA	0.00	0	0	.000	1	0	0	0	0	1.0	0	0	0	0	0	0	0.00
2018.2	TIJ-LAG	5.03	1	2	.333	11	3	0	0	0	19.2	17	11	11	14	17	0	1.58
2019	YUCATÁN	7.99	2	1	.667	27	0	0	0	0	32.2	46	31	29	13	23	1	1.81
2021	YUCATÁN	4.50	0	2	.000	5	1	0	0	0	6.0	5	3	3	3	6	0	1.33
2022	YUCATÁN	6.81	4	3	.571	27	3	0	0	0	37.0	32	30	28	19	30	4	1.38
2023	YUC-CAM	4.74	0	2	.000	17	6	0	0	0	49.1	50	26	26	35	40	0	1.72
<b>Totales:</b>	<b>5</b>	<b>5.99</b>	<b>7</b>	<b>10</b>	<b>.412</b>	<b>88</b>	<b>13</b>	<b>0</b>	<b>0</b>	<b>0</b>	<b>145.2</b>	<b>150</b>	<b>101</b>	<b>97</b>	<b>84</b>	<b>116</b>	<b>5</b>	<b>1.60</b>

## PRECIADO, ERICK

Erick Abad Preciado Ibarra (Nació: Nogales, Sonora, junio 25, 1996) Pitcher: Derecho

AÑO	EQUIPO	PCLA	G	P	PCT	J	JI	JC	CJ	JS	IP	HA	CA	CL	BB	SO	HLD	WHIP
2021	PUEBLA	5.82	2	0	1.000	23	0	0	0	0	21.2	28	14	14	9	24	2	1.71
2022	PUEBLA	5.87	1	1	.500	30	0	0	0	1	30.2	36	21	20	10	34	5	1.50
2023	PUEBLA	3.97	1	2	.333	46	0	0	0	2	47.2	38	22	21	16	48	11	1.13
<b>Totales:</b>	<b>3</b>	<b>4.95</b>	<b>4</b>	<b>3</b>	<b>.571</b>	<b>99</b>	<b>0</b>	<b>0</b>	<b>0</b>	<b>3</b>	<b>100.0</b>	<b>102</b>	<b>57</b>	<b>55</b>	<b>35</b>	<b>106</b>	<b>18</b>	<b>1.37</b>

# LANZADORES ACTIVOS TEMPORADA 2023

## PULIDO, JOEY

José Luis Pulido (Nació: Clute, Texas, EUA, septiembre 25, 1995)

Pitcher: Derecho

AÑO	EQUIPO	PCLA	G	P	PCT	J	JI	JC	CJ	JS	IP	HA	CA	CL	BB	SO	HLD	WHIP
2023	MONCLOVA	5.84	3	1	.750	26	0	0	0	0	37.0	42	26	24	19	28	4	1.65
<b>Totales:</b>	<b>1</b>	<b>5.84</b>	<b>3</b>	<b>1</b>	<b>.750</b>	<b>26</b>	<b>0</b>	<b>0</b>	<b>0</b>	<b>0</b>	<b>37.0</b>	<b>42</b>	<b>26</b>	<b>24</b>	<b>19</b>	<b>28</b>	<b>4</b>	<b>1.65</b>

## QUIALA, YOANYS

Yoanys Quiala Sánchez (Nació: Mayarí, Cuba, enero 15, 1994)

Pitcher: Derecho

AÑO	EQUIPO	PCLA	G	P	PCT	J	JI	JC	CJ	JS	IP	HA	CA	CL	BB	SO	HLD	WHIP
2021	SALTILLO	54.00	0	0	.000	1	0	0	0	0	0.1	3	3	2	0	1	0	9.00
2023	LAGUNA	19.89	0	2	.000	3	2	0	0	0	6.1	16	14	14	5	2	0	3.31
<b>Totales:</b>	<b>2</b>	<b>21.60</b>	<b>0</b>	<b>2</b>	<b>.000</b>	<b>4</b>	<b>2</b>	<b>0</b>	<b>0</b>	<b>0</b>	<b>6.2</b>	<b>19</b>	<b>17</b>	<b>16</b>	<b>5</b>	<b>3</b>	<b>0</b>	<b>3.60</b>

## QUIJADA, HAZAHEL

Hazahel Quijada Soto (Nació: San Bernardino, California, EUA, septiembre 18, 1997)

Pitcher: Zurdo

AÑO	EQUIPO	PCLA	G	P	PCT	J	JI	JC	CJ	JS	IP	HA	CA	CL	BB	SO	HLD	WHIP
2023	LEÓN	3.49	2	3	.400	23	12	0	0	0	69.2	60	32	27	47	59	1	1.53
<b>Totales:</b>	<b>1</b>	<b>3.49</b>	<b>2</b>	<b>3</b>	<b>.400</b>	<b>23</b>	<b>12</b>	<b>0</b>	<b>0</b>	<b>0</b>	<b>69.2</b>	<b>60</b>	<b>32</b>	<b>27</b>	<b>47</b>	<b>59</b>	<b>1</b>	<b>1.53</b>

## QUIÑONES, JORGE

Jorge Jormac Quiñones Valenzuela (Nació: Nogales, Sonora, septiembre 16, 1994)

Pitcher: Zurdo

AÑO	EQUIPO	PCLA	G	P	PCT	J	JI	JC	CJ	JS	IP	HA	CA	CL	BB	SO	HLD	WHIP
2013	YUCATÁN	54.00	0	0	.000	2	0	0	0	0	0.1	4	2	2	1	0	0	15.00
2014	YUCATÁN	**. **	0	0	.000	2	0	0	0	0	0.0	3	5	5	3	0	0	**. **
2015	YUCATÁN	7.88	0	0	.000	13	0	0	0	0	8.0	8	7	7	5	9	1	1.63
2016	AGS	4.19	0	0	.000	25	0	0	0	0	19.1	20	11	9	10	17	3	1.55
2017	AGS	4.76	0	1	.000	17	0	0	0	0	11.1	9	7	6	3	8	2	1.05
2018.1	AGS	17.18	0	0	.000	4	0	0	0	0	3.2	5	8	7	3	3	0	2.18
2018.2	AGS	11.05	1	0	1.000	7	0	0	0	0	7.1	13	9	9	6	3	0	2.59
2019	AGS	11.05	1	1	.500	16	1	0	0	0	14.2	25	18	18	13	15	0	2.59
2023	PUEBLA	8.74	0	0	.000	15	0	0	0	0	11.1	15	13	11	9	9	0	2.11
<b>Totales:</b>	<b>8</b>	<b>8.76</b>	<b>2</b>	<b>2</b>	<b>.500</b>	<b>101</b>	<b>1</b>	<b>0</b>	<b>0</b>	<b>0</b>	<b>76.0</b>	<b>102</b>	<b>80</b>	<b>74</b>	<b>53</b>	<b>64</b>	<b>6</b>	<b>2.04</b>

## QUINTANAR, MARCO

Marco Antonio Quintanar (Nació: Los Ángeles, California, EUA, agosto 27, 1997)

Pitcher: Zurdo

AÑO	EQUIPO	PCLA	G	P	PCT	J	JI	JC	CJ	JS	IP	HA	CA	CL	BB	SO	HLD	WHIP
2022	PUEBLA	4.56	0	1	.000	28	0	0	0	0	23.2	24	14	12	13	14	8	1.56
2023	PUEBLA	21.60	1	1	.500	7	0	0	0	0	3.1	7	8	8	7	3	0	4.20
<b>Totales:</b>	<b>2</b>	<b>6.67</b>	<b>1</b>	<b>2</b>	<b>.333</b>	<b>35</b>	<b>0</b>	<b>0</b>	<b>0</b>	<b>0</b>	<b>27.0</b>	<b>31</b>	<b>22</b>	<b>20</b>	<b>20</b>	<b>17</b>	<b>8</b>	<b>1.89</b>

## QUINTERO, BRANDON

Brandon Orlando Quintero Santoyo (Nació: Los Angeles, California, EUA, febrero 2, 1994)

Pitcher: Derecho

AÑO	EQUIPO	PCLA	G	P	PCT	J	JI	JC	CJ	JS	IP	HA	CA	CL	BB	SO	HLD	WHIP
2018.1	AGS	3.24	3	1	.750	21	0	0	0	0	25.0	19	10	9	9	18	2	1.12
2018.2	AGS	5.87	2	4	.333	9	5	0	0	0	23.0	22	19	15	16	24	1	1.65
2019	AGS	5.60	1	0	1.000	47	0	0	0	0	45.0	49	28	28	19	32	7	1.51
2021	AGS	1.42	3	2	.600	25	0	0	0	0	25.1	22	7	4	8	25	6	1.18
2022	AGS	5.93	2	2	.500	34	0	0	0	0	30.1	42	26	20	17	22	12	1.95
2023	AGS-SLT	3.78	2	2	.500	33	0	0	0	0	33.1	36	19	14	15	26	9	1.53
<b>Totales:</b>	<b>5</b>	<b>4.45</b>	<b>13</b>	<b>11</b>	<b>.542</b>	<b>169</b>	<b>5</b>	<b>0</b>	<b>0</b>	<b>0</b>	<b>182.0</b>	<b>190</b>	<b>109</b>	<b>90</b>	<b>84</b>	<b>147</b>	<b>37</b>	<b>1.51</b>

# LANZADORES ACTIVOS TEMPORADA 2023

## QUINTERO, FREDY

Fredy David Quintero Acosta (Nació: Los Mochis, Sinaloa, diciembre 29, 1987)

Pitcher: Derecho

AÑO	EQUIPO	PCLA	G	P	PCT	J	J1	JC	CJ	JS	IP	HA	CA	CL	BB	SO	HLD	WHIP
2012	AGS	7.04	2	1	.667	15	6	0	0	0	38.1	45	33	30	29	19	0	1.93
2013	AGS	5.03	10	6	.625	23	21	1	0	1	118.0	130	70	66	52	78	0	1.54
2014	AGS	5.92	3	6	.333	22	16	0	0	0	79.0	96	59	52	41	46	1	1.73
2015	AGS	8.32	4	9	.308	26	21	0	0	0	84.1	130	<b>88</b>	<b>78</b>	36	53	0	1.97
2016	YUCATÁN	3.02	5	0	1.000	39	2	0	0	0	47.2	54	20	16	13	39	6	1.41
2017	MEX-LEO	5.48	1	6	.143	34	9	0	0	1	65.2	81	47	40	27	48	8	1.64
2018.1	LEÓN	6.46	0	3	.000	26	0	0	0	1	23.2	26	19	17	12	14	6	1.61
2018.2	LEÓN	0.00	0	0	.000	3	0	0	0	0	3.2	1	0	0	2	4	0	0.82
2019	LEÓN	7.12	1	6	.143	40	2	0	0	0	43.0	45	37	34	27	39	5	1.67
2021	LEÓN	4.59	1	3	.250	31	0	0	0	0	33.1	30	22	17	13	32	7	1.29
2022	VERACRUZ	7.68	2	3	.400	25	8	0	0	0	41.0	56	39	35	25	19	4	1.98
2023	VERACRUZ	4.02	1	0	1.000	26	3	0	0	0	40.1	42	19	18	13	31	2	1.36
<b>Totales:</b>	<b>11</b>	<b>5.87</b>	<b>30</b>	<b>43</b>	<b>.411</b>	<b>310</b>	<b>88</b>	<b>1</b>	<b>0</b>	<b>3</b>	<b>618.0</b>	<b>736</b>	<b>453</b>	<b>403</b>	<b>290</b>	<b>422</b>	<b>39</b>	<b>1.66</b>

## RAMÍREZ, ADRIÁN

Adrián Ramírez Camarillo (Nació: Cuitláhuac, Veracruz, mayo 15, 1988)

Pitcher: Derecho

AÑO	EQUIPO	PCLA	G	P	PCT	J	J1	JC	CJ	JS	IP	HA	CA	CL	BB	SO	HLD	WHIP
2006	MONTERREY	6.40	3	1	.750	10	6	0	0	0	32.1	38	25	23	21	17	0	1.82
2007	MONTERREY	3.93	1	1	.500	21	1	0	0	0	36.2	30	16	16	21	30	1	1.39
2008	MONTERREY	3.27	10	2	.833	22	20	0	0	0	115.2	97	43	42	47	80	1	1.24
2009	MONTERREY	5.92	8	6	.571	21	18	0	0	0	89.2	114	67	59	45	76	0	1.77
2010	MONTERREY	4.90	5	4	.556	33	10	0	0	0	79.0	83	45	43	23	58	3	1.34
2011	MONTERREY	6.00	2	6	.250	54	0	0	0	5	54.0	65	38	36	25	58	14	1.67
2012	MONTERREY	6.13	3	3	.500	42	4	0	0	7	61.2	72	43	42	17	54	6	1.44
2013	REYNOSA	3.28	7	5	.583	56	0	0	0	0	60.1	68	29	22	18	61	17	1.43
2014	REY-TIG QR	3.29	4	2	.667	57	0	0	0	2	68.1	60	28	25	27	44	17	1.27
2015	TIGRES QR	4.15	6	5	.545	56	0	0	0	1	52.0	54	25	24	27	46	17	1.56
2016	TIGRES QR	1.46	3	2	.600	45	0	0	0	1	49.1	34	8	8	10	38	17	0.89
2017	PUEBLA	9.00	1	0	1.000	5	0	0	0	0	4.0	7	4	4	1	3	0	2.00
2018.1	LEÓN	12.79	0	1	.000	9	0	0	0	0	6.1	15	9	9	5	3	1	3.16
2018.2	TIGRES QR	4.32	0	2	.000	21	0	0	0	0	16.2	21	9	8	9	16	5	1.80
2019	LEO-DGO	5.30	3	1	.750	38	0	0	0	0	35.2	43	21	21	12	41	4	1.54
2021	DURANGO	15.43	0	0	.000	5	0	0	0	0	4.2	11	8	8	3	6	0	3.00
2023	OAXACA	11.17	0	0	.000	9	0	0	0	0	9.2	13	12	12	6	10	0	1.97
<b>Totales:</b>	<b>16</b>	<b>4.66</b>	<b>56</b>	<b>41</b>	<b>.577</b>	<b>504</b>	<b>59</b>	<b>0</b>	<b>0</b>	<b>16</b>	<b>776.0</b>	<b>825</b>	<b>430</b>	<b>402</b>	<b>317</b>	<b>641</b>	<b>103</b>	<b>1.47</b>

## RAMÍREZ, EMMANUEL

Emmanuel Odalis Ramírez (Nació: Puerto Plata, República Dominicana, julio 15, 1994)

Pitcher: Derecho

AÑO	EQUIPO	PCLA	G	P	PCT	J	J1	JC	CJ	JS	IP	HA	CA	CL	BB	SO	HLD	WHIP
2023	MONCLOVA	4.02	5	6	.455	17	16	0	0	0	87.1	84	42	39	28	77	0	1.28
<b>Totales:</b>	<b>1</b>	<b>4.02</b>	<b>5</b>	<b>6</b>	<b>.455</b>	<b>17</b>	<b>16</b>	<b>0</b>	<b>0</b>	<b>0</b>	<b>87.1</b>	<b>84</b>	<b>42</b>	<b>39</b>	<b>28</b>	<b>77</b>	<b>0</b>	<b>1.28</b>

## RAMÍREZ, JOSÉ

José Miguel Ramírez Palomo (Nació: Monterrey, Nuevo León, enero 10, 1998)

Pitcher: Derecho

AÑO	EQUIPO	PCLA	G	P	PCT	J	J1	JC	CJ	JS	IP	HA	CA	CL	BB	SO	HLD	WHIP
2019	OAXACA	11.88	0	0	.000	10	0	0	0	0	8.1	14	11	11	7	5	0	2.52
2021	OAXACA	4.55	0	1	.000	19	0	0	0	0	27.2	31	15	14	12	14	1	1.55
2023	OAXACA	8.18	0	0	.000	8	0	0	0	0	11.0	17	11	10	7	5	0	2.18
<b>Totales:</b>	<b>3</b>	<b>6.70</b>	<b>0</b>	<b>1</b>	<b>.000</b>	<b>37</b>	<b>0</b>	<b>0</b>	<b>0</b>	<b>0</b>	<b>47.0</b>	<b>62</b>	<b>37</b>	<b>35</b>	<b>26</b>	<b>24</b>	<b>1</b>	<b>1.87</b>



# LANZADORES ACTIVOS TEMPORADA 2023

## RAMÍREZ, JC

Juan Carlos Ramírez (Nació: Managua, Nicaragua, agosto 16, 1988)

Pitcher: Derecho

AÑO	EQUIPO	PCLA	G	P	PCT	J	JI	JC	CJ	JS	IP	HA	CA	CL	BB	SO	HLD	WHIP
2021	MÉXICO	3.68	2	0	1.000	3	3	0	0	0	14.2	17	9	6	0	10	0	1.15
2023	MTY-SLT	4.58	6	6	.500	17	17	<b>1</b>	<b>1</b>	0	92.1	96	54	47	33	66	0	1.39
<b>Totales:</b>	<b>2</b>	<b>4.46</b>	<b>8</b>	<b>6</b>	<b>.571</b>	<b>20</b>	<b>20</b>	<b>1</b>	<b>1</b>	<b>0</b>	<b>107.0</b>	<b>113</b>	<b>63</b>	<b>53</b>	<b>33</b>	<b>76</b>	<b>0</b>	<b>1.36</b>

## RAMÍREZ, RICKEY

Rickey Mark Ramírez (Nació: Walnut Creek, California, EUA, octubre 20, 1996)

Pitcher: Derecho

AÑO	EQUIPO	PCLA	G	P	PCT	J	JI	JC	CJ	JS	IP	HA	CA	CL	BB	SO	HLD	WHIP
2023	TIJ-TIG	3.75	0	0	.000	12	0	0	0	0	12.0	8	5	5	8	10	1	1.33
<b>Totales:</b>	<b>1</b>	<b>3.75</b>	<b>0</b>	<b>0</b>	<b>.000</b>	<b>12</b>	<b>0</b>	<b>0</b>	<b>0</b>	<b>0</b>	<b>12.0</b>	<b>8</b>	<b>5</b>	<b>5</b>	<b>8</b>	<b>10</b>	<b>1</b>	<b>1.33</b>

## RAMÍREZ, ROEL

Roel Octavio Ramírez (Nació: Laredo, Texas, EUA, mayo 26, 1995)

Pitcher: Derecho

AÑO	EQUIPO	PCLA	G	P	PCT	J	JI	JC	CJ	JS	IP	HA	CA	CL	BB	SO	HLD	WHIP
2022	TIJUANA	1.17	1	0	1.000	16	0	0	0	0	15.1	8	2	2	1	22	4	0.59
2023	PUEBLA	6.00	0	0	.000	3	0	0	0	0	3.0	5	2	2	1	4	2	2.00
<b>Totales:</b>	<b>2</b>	<b>1.96</b>	<b>1</b>	<b>0</b>	<b>1.000</b>	<b>19</b>	<b>0</b>	<b>0</b>	<b>0</b>	<b>0</b>	<b>18.1</b>	<b>13</b>	<b>4</b>	<b>4</b>	<b>2</b>	<b>26</b>	<b>6</b>	<b>0.81</b>

## RAMÍREZ, WILFREDO

José Wilfredo Ramírez Ortiz (Nació: San Luis Potosí, San Luis Potosí, marzo 12, 1993)

Pitcher: Derecho

AÑO	EQUIPO	PCLA	G	P	PCT	J	JI	JC	CJ	JS	IP	HA	CA	CL	BB	SO	HLD	WHIP
2014	REYNOSA	9.45	0	0	.000	7	0	0	0	0	6.2	10	8	7	9	5	0	2.85
2015	TAMAULIPAS	10.80	0	1	.000	2	1	0	0	0	6.2	11	10	8	3	2	0	2.10
2016	REYNOSA	4.21	2	6	.250	23	11	0	0	0	66.1	67	40	31	38	22	0	1.58
2018.1	LEÓN	6.43	0	0	.000	5	0	0	0	0	7.0	8	5	5	3	8	0	1.57
2018.2	LEÓN	8.50	0	1	.000	10	2	0	0	0	18.0	23	17	17	10	16	0	1.83
2019	LEÓN	7.71	0	0	.000	13	0	0	0	0	16.1	27	17	14	8	19	0	2.14
2021	LEÓN	5.40	1	1	.500	14	0	0	0	0	20.0	20	12	12	11	12	0	1.55
2022	LEÓN	14.06	0	2	.000	21	0	0	0	1	16.0	26	25	25	12	10	3	2.38
2023	AGS	6.27	5	5	.500	39	0	0	0	0	33.0	40	28	23	10	25	4	1.52
<b>Totales:</b>	<b>8</b>	<b>6.73</b>	<b>8</b>	<b>16</b>	<b>.333</b>	<b>134</b>	<b>14</b>	<b>0</b>	<b>0</b>	<b>1</b>	<b>190.0</b>	<b>232</b>	<b>162</b>	<b>142</b>	<b>104</b>	<b>119</b>	<b>7</b>	<b>1.77</b>

## RAMÍREZ, WILLIAMS

Williams Leonel Ramírez Rodríguez (Nació: San Juan de la Maguana, República Dominicana, agosto 8, 1992)

Pitcher: Derecho

AÑO	EQUIPO	PCLA	G	P	PCT	J	JI	JC	CJ	JS	IP	HA	CA	CL	BB	SO	HLD	WHIP
2022	MÉXICO	0.00	2	0	1.000	8	0	0	0	0	11.2	6	0	0	13	19	0	1.63
2023	YUCATÁN	0.00	0	0	.000	4	0	0	0	0	4.0	2	0	0	3	11	0	1.25
<b>Totales:</b>	<b>2</b>	<b>0.00</b>	<b>2</b>	<b>0</b>	<b>1.000</b>	<b>12</b>	<b>0</b>	<b>0</b>	<b>0</b>	<b>0</b>	<b>15.2</b>	<b>8</b>	<b>0</b>	<b>0</b>	<b>16</b>	<b>30</b>	<b>0</b>	<b>1.63</b>

## RAMOS, DAVID

David Eliud Ramos Campos (Nació: Guacara, Venezuela, septiembre 13, 1991)

Pitcher: Derecho

AÑO	EQUIPO	PCLA	G	P	PCT	J	JI	JC	CJ	JS	IP	HA	CA	CL	BB	SO	HLD	WHIP
2023	VERACRUZ	3.93	1	3	.250	4	4	0	0	0	18.1	18	8	8	7	12	0	1.36
<b>Totales:</b>	<b>1</b>	<b>3.93</b>	<b>1</b>	<b>3</b>	<b>.250</b>	<b>4</b>	<b>4</b>	<b>0</b>	<b>0</b>	<b>0</b>	<b>18.1</b>	<b>18</b>	<b>8</b>	<b>8</b>	<b>7</b>	<b>12</b>	<b>0</b>	<b>1.36</b>

## RAMOS, EDUBRAY

Edubray Eduar Ramos Garcés (Nació: Caracas, Venezuela, diciembre 19, 1992)

Pitcher: Derecho

AÑO	EQUIPO	PCLA	G	P	PCT	J	JI	JC	CJ	JS	IP	HA	CA	CL	BB	SO	HLD	WHIP
2023	OAXACA	10.80	1	0	1.000	3	0	0	0	0	3.1	3	4	4	4	4	1	2.10
<b>Totales:</b>	<b>1</b>	<b>10.80</b>	<b>1</b>	<b>0</b>	<b>1.000</b>	<b>3</b>	<b>0</b>	<b>0</b>	<b>0</b>	<b>0</b>	<b>3.1</b>	<b>3</b>	<b>4</b>	<b>4</b>	<b>4</b>	<b>4</b>	<b>1</b>	<b>2.10</b>

# LANZADORES ACTIVOS TEMPORADA 2023

## RAMOS, EURY

Eury Emanuel Ramos Ulloa (Nació: Guanatico, República Dominicana, octubre 10, 1997) Pícher: Derecho

AÑO	EQUIPO	PCLA	G	P	PCT	J	JI	JC	CJ	JS	IP	HA	CA	CL	BB	SO	HLD	WHIP
2023	SALTILLO	3.71	6	1	.857	41	0	0	0	2	43.2	43	19	18	10	43	13	1.21
<b>Totales:</b>	<b>1</b>	<b>3.71</b>	<b>6</b>	<b>1</b>	<b>.857</b>	<b>41</b>	<b>0</b>	<b>0</b>	<b>0</b>	<b>2</b>	<b>43.2</b>	<b>43</b>	<b>19</b>	<b>18</b>	<b>10</b>	<b>43</b>	<b>13</b>	<b>1.21</b>

## REGINATTO, LEONARDO

Leonardo Alfonso Reginatto (Nació: Curitiba, Brasil, octubre 4, 1990) Pícher: Derecho

AÑO	EQUIPO	PCLA	G	P	PCT	J	JI	JC	CJ	JS	IP	HA	CA	CL	BB	SO	HLD	WHIP
2023	AGS	0.00	0	0	.000	1	0	0	0	0	1.0	1	0	0	0	0	0	1.00
<b>Totales:</b>	<b>1</b>	<b>0.00</b>	<b>0</b>	<b>0</b>	<b>.000</b>	<b>1</b>	<b>0</b>	<b>0</b>	<b>0</b>	<b>0</b>	<b>1.0</b>	<b>1</b>	<b>0</b>	<b>0</b>	<b>0</b>	<b>0</b>	<b>0</b>	<b>1.00</b>

## REYES, ALAN

Alan Epifanio Reyes Lugo (Nació: Sinaloa de Leyva, Sinaloa, octubre 25, 2003) Pícher: Derecho

AÑO	EQUIPO	PCLA	G	P	PCT	J	JI	JC	CJ	JS	IP	HA	CA	CL	BB	SO	HLD	WHIP
2023	OAXACA	9.58	0	1	.000	6	1	0	0	0	10.1	17	11	11	4	3	0	2.03
<b>Totales:</b>	<b>1</b>	<b>9.58</b>	<b>0</b>	<b>1</b>	<b>.000</b>	<b>6</b>	<b>1</b>	<b>0</b>	<b>0</b>	<b>0</b>	<b>10.1</b>	<b>17</b>	<b>11</b>	<b>11</b>	<b>4</b>	<b>3</b>	<b>0</b>	<b>2.03</b>

## REYES, ALEX

Diego Alejandro Reyes Robinson (Nació: El Paso, Texas, EUA, enero 2, 1997) Pícher: Derecho

AÑO	EQUIPO	PCLA	G	P	PCT	J	JI	JC	CJ	JS	IP	HA	CA	CL	BB	SO	HLD	WHIP
2021	LEÓN	6.88	2	2	.500	25	1	0	0	0	34.0	50	30	26	19	17	0	2.03
2022	LEÓN	7.36	4	2	.667		0	0	0	0	47.2	61	40	39	34	22	9	1.99
2023	LEÓN	3.94	5	1	.833	44	0	0	0	0	45.2	52	23	20	29	25	16	1.77
<b>Totales:</b>	<b>3</b>	<b>6.00</b>	<b>11</b>	<b>5</b>	<b>.688</b>	<b>117</b>	<b>1</b>	<b>0</b>	<b>0</b>	<b>0</b>	<b>127.1</b>	<b>163</b>	<b>93</b>	<b>85</b>	<b>82</b>	<b>64</b>	<b>25</b>	<b>1.92</b>

## REYES, ARTURO

Arturo Abraham Reyes Vela (Nació: Grant, Washington, EUA, abril 6, 1992) Pícher: Derecho

AÑO	EQUIPO	PCLA	G	P	PCT	J	JI	JC	CJ	JS	IP	HA	CA	CL	BB	SO	HLD	WHIP
2022	TIJUANA	4.79	1	1	.500	15	9	0	0	0	47.0	54	33	25	19	31	0	1.55
2023	LEÓN	4.87	1	2	.333	5	5	0	0	0	20.1	18	12	11	9	12	0	1.32
<b>Totales:</b>	<b>2</b>	<b>4.81</b>	<b>2</b>	<b>3</b>	<b>.400</b>	<b>20</b>	<b>14</b>	<b>0</b>	<b>0</b>	<b>0</b>	<b>67.1</b>	<b>72</b>	<b>45</b>	<b>36</b>	<b>28</b>	<b>43</b>	<b>0</b>	<b>1.48</b>

## REYES, DAVID

David Antonio Reyes López (Nació: Los Mochis, Sinaloa, abril 12, 1990) Pícher: Derecho

AÑO	EQUIPO	PCLA	G	P	PCT	J	JI	JC	CJ	JS	IP	HA	CA	CL	BB	SO	HLD	WHIP
2011	MEX-OAX	4.62	3	0	1.000	26	0	0	0	0	25.1	30	13	13	20	20	3	1.97
2012	MÉXICO	5.53	3	1	.750	30	3	0	0	1	57.0	64	36	35	21	45	2	1.49
2013	MÉXICO	4.70	9	2	<b>.818</b>	20	20	0	0	0	111.0	121	63	58	29	79	0	1.35
2014	MÉXICO	6.12	3	3	.500	19	16	0	0	0	78.0	94	53	53	28	60	0	1.56
2015	MÉXICO	3.72	10	6	.625	21	21	1	0	0	118.2	118	60	49	23	57	0	1.19
2016	MÉXICO	3.92	12	5	.706	23	<b>23</b>	1	0	0	133.0	143	70	58	35	98	0	1.34
2017	MÉXICO	4.66	10	7	.588	22	22	2	1	0	129.1	<b>164</b>	<b>77</b>	67	33	71	0	1.52
2018.1	MÉXICO	6.96	4	4	.500	11	11	0	0	0	54.1	81	46	<b>42</b>	17	43	0	1.80
2018.2	MÉXICO	3.52	1	2	.333	15	2	0	0	1	30.2	28	12	12	8	25	5	1.17
2019	MÉXICO	7.61	6	8	.429	31	13	0	0	0	84.0	119	75	71	27	61	5	1.74
2021	VERACRUZ	5.55	3	5	.375	14	13	1	<b>1</b>	0	73.0	84	46	45	17	46	0	1.38
2022	VERACRUZ	4.56	8	6	.571	17	17	<b>3</b>	<b>0</b>	<b>0</b>	<b>96.2</b>	90	54	49	38	67	0	1.32
2023	VERACRUZ	4.05	7	7	.500	18	18	<b>1</b>	<b>1</b>	0	100.0	102	49	45	34	55	0	1.36
<b>Totales:</b>	<b>12</b>	<b>4.92</b>	<b>79</b>	<b>56</b>	<b>.585</b>	<b>267</b>	<b>179</b>	<b>9</b>	<b>3</b>	<b>2</b>	<b>1091.0</b>	<b>1238</b>	<b>654</b>	<b>597</b>	<b>330</b>	<b>727</b>	<b>15</b>	<b>1.44</b>

## REYES, JESÚS

Jesús Enmanuel Reyes Javier (Nació: Santo Domingo, República Dominicana, febrero 21, 1993)

Pitcher: Derecho

AÑO	EQUIPO	PCLA	G	P	PCT	J	JI	JC	CJ	JS	IP	HA	CA	CL	BB	SO	HLD	WHIP
2022	MONCLOVA	5.23	4	1	.800	15	8	0	0	0	43.0	47	27	25	22	38	0	1.60
2023	OAXACA	4.45	1	2	.333	18	2	0	0	4	28.1	34	14	14	10	19	1	1.55
<b>Totales:</b>	<b>2</b>	<b>4.92</b>	<b>5</b>	<b>3</b>	<b>.625</b>	<b>33</b>	<b>10</b>	<b>0</b>	<b>0</b>	<b>4</b>	<b>71.1</b>	<b>81</b>	<b>41</b>	<b>39</b>	<b>32</b>	<b>57</b>	<b>1</b>	<b>1.58</b>

## REYES, RUBÉN

Rubén Armando Reyes Villegas (Nació: Mexicali, Baja California, octubre 1, 1995)

Pitcher: Zurdo

AÑO	EQUIPO	PCLA	G	P	PCT	J	JI	JC	CJ	JS	IP	HA	CA	CL	BB	SO	HLD	WHIP
2022	AGS	9.57	0	1	.000	29	0	0	0	0	26.1	46	31	28	15	16	1	2.32
2023	AGS	5.40	0	0	.000	12	0	0	0	0	13.1	14	8	8	7	0	0	1.57
<b>Totales:</b>	<b>2</b>	<b>8.16</b>	<b>0</b>	<b>1</b>	<b>.000</b>	<b>41</b>	<b>0</b>	<b>0</b>	<b>0</b>	<b>0</b>	<b>39.2</b>	<b>60</b>	<b>39</b>	<b>36</b>	<b>22</b>	<b>23</b>	<b>1</b>	<b>2.06</b>

## RICO, ALEXIS

Jonathan Alexis Rico Guzmán (Nació: San Francisco del Rincón, Guanajuato, diciembre 8, 2002)

Pitcher: Derecho

AÑO	EQUIPO	PCLA	G	P	PCT	J	JI	JC	CJ	JS	IP	HA	CA	CL	BB	SO	HLD	WHIP
2021	OAXACA	0.00	0	0	.000	2	0	0	0	0	1.1	1	0	0	0	2	0	0.75
2023	OAXACA	54.00	0	0	.000	1	0	0	0	0	0.1	2	2	2	2	1	0	12.00
<b>Totales:</b>	<b>2</b>	<b>10.80</b>	<b>0</b>	<b>0</b>	<b>.000</b>	<b>3</b>	<b>0</b>	<b>0</b>	<b>0</b>	<b>0</b>	<b>1.2</b>	<b>3</b>	<b>2</b>	<b>2</b>	<b>2</b>	<b>3</b>	<b>0</b>	<b>3.00</b>

## RIENZO, ANDRE

Andre Albanez Rienzo (Nació: Sao Paulo, Brasil, julio 5, 1988)

Pitcher: Derecho

AÑO	EQUIPO	PCLA	G	P	PCT	J	JI	JC	CJ	JS	IP	HA	CA	CL	BB	SO	HLD	WHIP
2018.2	MONCLOVA	<b>0.76</b>	4	0	<b>1.000</b>	11	9	0	0	0	47.1	47	4	4	21	38	1	1.44
2019	MONCLOVA	5.59	3	2	.600	6	6	0	0	0	29.0	34	23	18	15	27	0	1.69
2021	DOS LAREDOS	2.57	3	0	1.000	5	5	0	0	0	21.0	15	6	6	12	20	0	1.29
2023	YUCATÁN	11.32	0	3	.000	6	6	0	0	0	20.2	31	27	26	16	23	0	2.27
<b>Totales:</b>	<b>4</b>	<b>4.12</b>	<b>10</b>	<b>5</b>	<b>.667</b>	<b>28</b>	<b>26</b>	<b>0</b>	<b>0</b>	<b>0</b>	<b>118.0</b>	<b>127</b>	<b>60</b>	<b>54</b>	<b>64</b>	<b>108</b>	<b>1</b>	<b>1.62</b>

## RILEY, JOE

Joseph Riley (Nació: Alameda, California, EUA, septiembre 30, 1995)

Pitcher: Derecho

AÑO	EQUIPO	PCLA	G	P	PCT	J	JI	JC	CJ	JS	IP	HA	CA	CL	BB	SO	HLD	WHIP
2022	MONCLOVA	1.80	0	0	.000	17	0	0	0	1	20.0	19	5	4	4	12	5	1.15
2023	MONCLOVA	4.72	1	4	.200	36	0	0	0	1	34.1	45	19	18	13	24	10	1.68
<b>Totales:</b>	<b>2</b>	<b>3.64</b>	<b>1</b>	<b>4</b>	<b>.200</b>	<b>53</b>	<b>0</b>	<b>0</b>	<b>0</b>	<b>2</b>	<b>54.1</b>	<b>64</b>	<b>24</b>	<b>22</b>	<b>17</b>	<b>36</b>	<b>15</b>	<b>1.49</b>

## RÍOS, FRANCISCO

Jesús Francisco Ríos Alfaro (Nació: Monclova, Coahuila, mayo 6, 1995)

Pitcher: Derecho

AÑO	EQUIPO	PCLA	G	P	PCT	J	JI	JC	CJ	JS	IP	HA	CA	CL	BB	SO	HLD	WHIP
2019	MÉXICO	3.94	2	1	.667	19	1	0	0	0	32.0	28	15	14	15	24	1	1.34
2021	MONCLOVA	4.39	4	4	.500	13	13	0	0	0	67.2	56	36	33	35	64	0	1.34
2022	MONCLOVA	17.05	0	1	.000	6	1	0	0	0	6.1	15	12	12	4	3	0	3.00
2023	MVA-TIG	7.94	1	6	.143	12	8	0	0	0	34.0	49	32	30	16	23	0	1.91
<b>Totales:</b>	<b>4</b>	<b>5.72</b>	<b>7</b>	<b>12</b>	<b>.368</b>	<b>50</b>	<b>23</b>	<b>0</b>	<b>0</b>	<b>0</b>	<b>140.0</b>	<b>148</b>	<b>95</b>	<b>89</b>	<b>70</b>	<b>114</b>	<b>1</b>	<b>1.56</b>

## RÍOS, LUIS

Luis Mario Ríos Meza (Nació: Navojoa, Sonora, febrero 16, 1996)

Pitcher: Derecho

AÑO	EQUIPO	PCLA	G	P	PCT	J	JI	JC	CJ	JS	IP	HA	CA	CL	BB	SO	HLD	WHIP
2023	PUEBLA	21.00	0	0	.000	7	0	0	0	0	6.0	14	14	14	10	2	0	4.00
<b>Totales:</b>	<b>1</b>	<b>21.00</b>	<b>0</b>	<b>0</b>	<b>.000</b>	<b>7</b>	<b>0</b>	<b>0</b>	<b>0</b>	<b>0</b>	<b>6.0</b>	<b>14</b>	<b>14</b>	<b>14</b>	<b>10</b>	<b>2</b>	<b>0</b>	<b>4.00</b>

# LANZADORES ACTIVOS TEMPORADA 2023

## RÍOS, WILMER

Wilmer Ríos Bojórquez (Nació: Guasave, Sinaloa, marzo 3, 1994)

Pitcher: Derecho

AÑO	EQUIPO	PCLA	G	P	PCT	J	Jl	JC	CJ	JS	IP	HA	CA	CL	BB	SO	HLD	WHIP
2014	TIGRES QR	2.25	0	0	.000	3	0	0	0	0	4.0	2	1	1	3	2	0	1.25
2015	TIGRES QR	2.23	4	1	.800	7	7	0	0	0	36.1	35	13	9	3	33	0	1.05
2016	TIGRES QR	3.60	0	0	.000	1	1	0	0	0	5.0	5	2	2	1	1	0	1.20
2017	TIGRES QR	4.08	1	3	.250	13	5	0	0	0	39.2	37	23	18	9	30	2	1.16
2018.1	MONCLOVA	6.92	1	1	.500	16	2	0	0	0	26.0	39	20	20	6	17	2	1.73
2018.2	MONCLOVA	2.83	6	1	.857	11	11	<b>1</b>	<b>1</b>	0	60.1	52	22	19	9	36	0	1.01
2019	MONCLOVA	5.38	7	5	.583	27	11	0	0	0	80.1	98	54	48	15	65	0	1.41
2021	MONCLOVA	4.70	5	2	.714	15	9	0	0	0	59.1	76	35	31	12	43	0	1.48
2022	MONCLOVA	4.47	<b>9</b>	4	.692	16	16	<b>3</b>	<b>2</b>	0	88.2	94	51	44	14	52	0	1.22
2023	MONCLOVA	3.39	8	5	.615	16	16	0	0	0	98.1	103	40	37	13	63	0	1.17
<b>Totales:</b>	<b>9</b>	<b>4.14</b>	<b>41</b>	<b>22</b>	<b>.651</b>	<b>125</b>	<b>78</b>	<b>4</b>	<b>3</b>	<b>0</b>	<b>498.0</b>	<b>541</b>	<b>261</b>	<b>229</b>	<b>85</b>	<b>342</b>	<b>4</b>	<b>1.26</b>

## RIVAS, MARCO

Marco Antonio Rivas Varela (Nació: Hermosillo, Sonora, septiembre 23, 1994)

Pitcher: Derecho

AÑO	EQUIPO	PCLA	G	P	PCT	J	Jl	JC	CJ	JS	IP	HA	CA	CL	BB	SO	HLD	WHIP
2014	MONTERREY	6.16	4	2	.667	21	14	0	0	0	68.2	70	51	47	41	45	1	1.62
2015	MONTERREY	6.08	3	3	.500	25	4	0	0	0	53.1	70	40	36	17	31	3	1.63
2016	MONTERREY	3.58	5	1	.833	39	0	0	0	1	50.1	53	20	20	13	33	6	1.31
2017	MONTERREY	3.47	3	2	.600	54	0	0	0	0	49.1	48	19	19	12	26	14	1.22
2018.1	MONTERREY	2.91	1	0	1.000	20	0	0	0	0	21.2	22	8	7	6	10	6	1.29
2018.2	MONTERREY	1.13	1	0	1.000	27	0	0	0	0	24.0	18	3	3	10	18	4	1.17
2019	MTY-DGO	5.15	2	2	.500	46	0	0	0	1	43.2	45	27	25	29	40	12	1.69
2021	DURANGO	10.61	1	2	.333	22	0	0	0	0	18.2	31	22	22	8	14	6	2.09
2022	DURANGO	10.88	2	2	.500	30	0	0	0	0	24.0	47	29	29	12	15	4	2.46
2023	OAXACA	5.68	0	1	.000	32	0	0	0	0	25.1	31	20	16	10	14	6	1.61
<b>Totales:</b>	<b>9</b>	<b>5.32</b>	<b>22</b>	<b>15</b>	<b>.595</b>	<b>316</b>	<b>18</b>	<b>0</b>	<b>0</b>	<b>2</b>	<b>379.0</b>	<b>435</b>	<b>239</b>	<b>224</b>	<b>158</b>	<b>246</b>	<b>62</b>	<b>1.56</b>

## RIVERA, EDUARDO

Eduardo Rivera Yan (Nació: La Romana, República Dominicana, septiembre 24, 1992)

Pitcher: Derecho

AÑO	EQUIPO	PCLA	G	P	PCT	J	Jl	JC	CJ	JS	IP	HA	CA	CL	BB	SO	HLD	WHIP
2023	AGS	6.14	0	1	.000	4	3	0	0	0	7.1	12	5	5	7	9	0	2.59
<b>Totales:</b>	<b>1</b>	<b>6.14</b>	<b>0</b>	<b>1</b>	<b>.000</b>	<b>4</b>	<b>3</b>	<b>0</b>	<b>0</b>	<b>0</b>	<b>7.1</b>	<b>12</b>	<b>5</b>	<b>5</b>	<b>7</b>	<b>9</b>	<b>0</b>	<b>2.59</b>

## ROBLES, HANSEL

Hansel Manuel Robles Sánchez (Nació: Bonaó, República Dominicana, agosto 13, 1990)

Pitcher: Derecho

AÑO	EQUIPO	PCLA	G	P	PCT	J	Jl	JC	CJ	JS	IP	HA	CA	CL	BB	SO	HLD	WHIP
2023	TIJUANA	1.52	1	0	1.000	25	0	0	0	0	23.2	23	8	4	6	25	9	1.22
<b>Totales:</b>	<b>1</b>	<b>1.52</b>	<b>1</b>	<b>0</b>	<b>1.000</b>	<b>25</b>	<b>0</b>	<b>0</b>	<b>0</b>	<b>0</b>	<b>23.2</b>	<b>23</b>	<b>8</b>	<b>4</b>	<b>6</b>	<b>25</b>	<b>9</b>	<b>1.22</b>

## ROBLES, JUAN

Juan Miguel Robles Rábago (Nació: Navojoa, Sonora, noviembre 6, 1997)

Pitcher: Derecho

AÑO	EQUIPO	PCLA	G	P	PCT	J	Jl	JC	CJ	JS	IP	HA	CA	CL	BB	SO	HLD	WHIP
2018.2	MÉXICO	4.26	1	0	1.000	18	0	0	0	1	19.0	23	9	9	7	13	2	1.58
2019	MÉXICO	3.30	1	0	1.000	37	0	0	0	0	43.2	43	16	16	14	45	0	1.31
2021	DURANGO	4.30	1	0	1.000	10	0	0	0	0	14.2	14	8	7	6	14	1	1.36
2022	DURANGO	5.52	3	2	.600	32	0	0	0	0	31.0	43	24	19	11	26	3	1.74
2023	DURANGO	7.39	0	2	.000	31	1	0	0	0	28.0	33	28	23	15	24	4	1.71
<b>Totales:</b>	<b>5</b>	<b>4.88</b>	<b>6</b>	<b>4</b>	<b>.600</b>	<b>128</b>	<b>1</b>	<b>0</b>	<b>0</b>	<b>1</b>	<b>136.1</b>	<b>156</b>	<b>85</b>	<b>74</b>	<b>53</b>	<b>122</b>	<b>10</b>	<b>1.53</b>

**RODNEY, FERNANDO**

Fernando Radney (Nació: Santo Domingo, República Dominicana, marzo 18, 1977) Pitcher: Derecho

AÑO	EQUIPO	PCLA	G	P	PCT	J	Jl	JC	CJ	JS	IP	HA	CA	CL	BB	SO	HLD	WHIP
2021	TIJUANA	1.80	3	0	1.000	28	0	0	0	<b>16</b>	30.0	22	6	6	8	40	0	1.00
2022	TIJUANA	3.00	6	1	.857	39	0	0	0	22	39.0	32	15	13	21	50	0	1.36
2023	MEX-YUC	6.20	2	1	.667	24	0	0	0	6	24.2	31	17	17	13	26	0	1.78
<b>Totales:</b>	<b>3</b>	<b>3.45</b>	<b>11</b>	<b>2</b>	<b>.846</b>	<b>91</b>	<b>0</b>	<b>0</b>	<b>0</b>	<b>44</b>	<b>93.2</b>	<b>85</b>	<b>38</b>	<b>36</b>	<b>42</b>	<b>116</b>	<b>0</b>	<b>1.35</b>

**RODRÍGUEZ, ADRIÁN**

Adrián Rodríguez Rodríguez (Nació: Tlaquepaque, Jalisco, agosto 8, 1996) Pitcher: Derecho

AÑO	EQUIPO	PCLA	G	P	PCT	J	Jl	JC	CJ	JS	IP	HA	CA	CL	BB	SO	HLD	WHIP
2021	YUCATÁN	6.48	0	1	.000	14	1	0	0	0	16.2	21	13	12	7	7	0	1.68
2023	GDL	21.60	0	0	.000	2	1	0	0	0	1.2	6	4	4	3	0	0	5.40
<b>Totales:</b>	<b>2</b>	<b>7.85</b>	<b>0</b>	<b>1</b>	<b>.000</b>	<b>16</b>	<b>2</b>	<b>0</b>	<b>0</b>	<b>0</b>	<b>18.1</b>	<b>27</b>	<b>17</b>	<b>16</b>	<b>10</b>	<b>7</b>	<b>0</b>	<b>2.01</b>

**RODRÍGUEZ, CARLOS STIFF**

Carlos Stiff Rodríguez Carrillo (Nació: Ocotlán, Jalisco, junio 12, 1997) Pitcher: Zurdo

AÑO	EQUIPO	PCLA	G	P	PCT	J	Jl	JC	CJ	JS	IP	HA	CA	CL	BB	SO	HLD	WHIP
2018.2	MÉXICO	0.00	0	0	.000	4	0	0	0	0	1.2	1	0	0	1	5	0	1.20
2019	OAXACA	6.50	0	0	.000	23	0	0	0	0	18.0	19	13	13	14	22	2	1.83
2021	VERACRUZ	3.06	5	1	.833	36	0	0	0	1	35.1	23	12	12	11	42	8	0.96
2022	VERACRUZ	7.57	0	0	.000	35	0	0	0	0	27.1	33	23	23	14	24	13	1.72
2023	YUC-SLT	5.68	1	1	.500	29	0	0	0	1	31.2	40	22	20	12	22	0	1.64
<b>Totales:</b>	<b>5</b>	<b>5.37</b>	<b>6</b>	<b>2</b>	<b>.750</b>	<b>127</b>	<b>0</b>	<b>0</b>	<b>0</b>	<b>2</b>	<b>114.0</b>	<b>116</b>	<b>70</b>	<b>68</b>	<b>52</b>	<b>115</b>	<b>23</b>	<b>1.47</b>

**RODRÍGUEZ, DALTON**

Daniel Dalton Rodríguez Carrillo (Nació: Mexicali, Baja California, agosto 20, 1996) Pitcher: Derecho

AÑO	EQUIPO	PCLA	G	P	PCT	J	Jl	JC	CJ	JS	IP	HA	CA	CL	BB	SO	HLD	WHIP
2019	YUCATÁN	4.85	2	0	1.000	37	0	0	0	0	39.0	35	21	21	10	22	2	1.15
2021	YUCATÁN	4.42	1	5	.167	14	7	0	0	0	36.2	40	18	18	14	29	0	1.47
2022	YUCATÁN	11.32	0	2	.000	12	1	0	0	0	10.1	25	13	13	9	9	2	3.29
2023	YUCATÁN	5.50	2	5	.286	44	0	0	0	1	37.2	44	24	23	13	39	8	1.51
<b>Totales:</b>	<b>4</b>	<b>5.45</b>	<b>5</b>	<b>12</b>	<b>.294</b>	<b>107</b>	<b>8</b>	<b>0</b>	<b>0</b>	<b>1</b>	<b>123.2</b>	<b>144</b>	<b>76</b>	<b>75</b>	<b>46</b>	<b>99</b>	<b>12</b>	<b>1.54</b>

**RODRÍGUEZ, ÉDGAR**

Édgar Alfredo Rodríguez Pillado (Nació: Juan José Ríos, Sinaloa, enero 29, 1998) Pitcher: Derecho

AÑO	EQUIPO	PCLA	G	P	PCT	J	Jl	JC	CJ	JS	IP	HA	CA	CL	BB	SO	HLD	WHIP
2021	LEÓN	13.50	0	0	.000	4	0	0	0	0	4.0	9	6	6	0	5	0	2.25
2022	LEÓN	21.60	0	0	.000	4	0	0	0	0	1.2	8	8	4	0	2	0	4.80
2023	LEO-PUE	5.57	0	0	.000	17	1	0	0	0	21.0	29	13	13	10	14	0	1.86
<b>Totales:</b>	<b>3</b>	<b>7.76</b>	<b>0</b>	<b>0</b>	<b>.000</b>	<b>25</b>	<b>1</b>	<b>0</b>	<b>0</b>	<b>0</b>	<b>26.2</b>	<b>46</b>	<b>27</b>	<b>23</b>	<b>10</b>	<b>21</b>	<b>0</b>	<b>2.10</b>

**RODRÍGUEZ, IVÁN**

Iván Gamaliel Rodríguez Dávila (Nació: San Luis Potosí, San Luis Potosí, abril 1, 2000) Pitcher: Derecho

AÑO	EQUIPO	PCLA	G	P	PCT	J	Jl	JC	CJ	JS	IP	HA	CA	CL	BB	SO	HLD	WHIP
2023	AGS	0.00	0	0	.000	2	0	0	0	0	1.0	1	0	0	1	1	0	2.00
<b>Totales:</b>	<b>1</b>	<b>0.00</b>	<b>0</b>	<b>0</b>	<b>.000</b>	<b>2</b>	<b>0</b>	<b>0</b>	<b>0</b>	<b>0</b>	<b>1.0</b>	<b>1</b>	<b>0</b>	<b>0</b>	<b>1</b>	<b>1</b>	<b>0</b>	<b>2.00</b>

**RODRÍGUEZ, JAVIER**

Javier Ernesto Rodríguez García (Nació: Magdalena de Kino, Sonora, mayo 1, 1995) Pitcher: Zurdo

AÑO	EQUIPO	PCLA	G	P	PCT	J	Jl	JC	CJ	JS	IP	HA	CA	CL	BB	SO	HLD	WHIP
2023	AGS	18.00	0	0	.000	1	0	0	0	0	1.0	0	2	2	5	2	0	5.00
<b>Totales:</b>	<b>1</b>	<b>18.00</b>	<b>0</b>	<b>0</b>	<b>.000</b>	<b>1</b>	<b>0</b>	<b>0</b>	<b>0</b>	<b>0</b>	<b>1.0</b>	<b>0</b>	<b>2</b>	<b>2</b>	<b>5</b>	<b>2</b>	<b>0</b>	<b>5.00</b>

# LANZADORES ACTIVOS TEMPORADA 2023

## RODRÍGUEZ, NIVALDO

Nivaldo Apolinar Rodríguez Granadillo (Nació: Naganagua, Venezuela, abril 16, 1997) Pitcher: Derecho

AÑO	EQUIPO	PCLA	G	P	PCT	J	JI	JC	CJ	JS	IP	HA	CA	CL	BB	SO	HLD	WHIP
2023	MONTERREY	2.76	5	5	.500	17	17	0	0	0	94.2	92	33	29	20	84	0	1.18
<b>Totales:</b>	<b>1</b>	<b>2.76</b>	<b>5</b>	<b>5</b>	<b>.500</b>	<b>17</b>	<b>17</b>	<b>0</b>	<b>0</b>	<b>0</b>	<b>94.2</b>	<b>92</b>	<b>33</b>	<b>29</b>	<b>20</b>	<b>84</b>	<b>0</b>	<b>1.18</b>

## RODRÍGUEZ, RICARDO

Ricardo José Rodríguez (Nació: Maracay, Venezuela, agosto 31, 1992) Pitcher: Derecho

AÑO	EQUIPO	PCLA	G	P	PCT	J	JI	JC	CJ	JS	IP	HA	CA	CL	BB	SO	HLD	WHIP
2023	TIJUANA	2.61	1	3	.250	37	0	0	0	1	38.0	41	17	11	4	38	10	1.18
<b>Totales:</b>	<b>1</b>	<b>2.61</b>	<b>1</b>	<b>3</b>	<b>.250</b>	<b>37</b>	<b>0</b>	<b>0</b>	<b>0</b>	<b>1</b>	<b>38.0</b>	<b>41</b>	<b>17</b>	<b>11</b>	<b>4</b>	<b>38</b>	<b>10</b>	<b>1.18</b>

## ROGERS, ESMIL

Esmil Antonio Rogers (Nació: Santo Domingo, República Dominicana, agosto 14, 1985) Pitcher: Derecho

AÑO	EQUIPO	PCLA	G	P	PCT	J	JI	JC	CJ	JS	IP	HA	CA	CL	BB	SO	HLD	WHIP
2019	OAXACA	7.19	6	5	.545	17	17	0	0	0	91.1	125	75	73	38	60	0	1.78
2022	MONTERREY	5.60	3	5	.375	15	14	0	0	0	72.1	101	49	45	19	46	0	1.66
2023	GDL-VER	5.46	6	6	.500	16	15	0	0	0	85.2	104	56	52	29	59	0	1.55
<b>Totales:</b>	<b>3</b>	<b>6.13</b>	<b>15</b>	<b>16</b>	<b>.484</b>	<b>48</b>	<b>46</b>	<b>0</b>	<b>0</b>	<b>0</b>	<b>249.1</b>	<b>330</b>	<b>180</b>	<b>170</b>	<b>86</b>	<b>165</b>	<b>0</b>	<b>1.66</b>

## ROJO, MARIO

Jesús Mario Rojo Barreras (Nació: Huatabampo, Sonora, abril 24, 2007) Pitcher: Derecho

AÑO	EQUIPO	PCLA	G	P	PCT	J	JI	JC	CJ	JS	IP	HA	CA	CL	BB	SO	HLD	WHIP
2023	VERACRUZ	5.40	0	0	.000	2	2	0	0	0	1.2	1	1	1	1	0	0	1.20
<b>Totales:</b>	<b>1</b>	<b>5.40</b>	<b>0</b>	<b>0</b>	<b>.000</b>	<b>2</b>	<b>2</b>	<b>0</b>	<b>0</b>	<b>0</b>	<b>1.2</b>	<b>1</b>	<b>1</b>	<b>1</b>	<b>1</b>	<b>0</b>	<b>0</b>	<b>1.20</b>

## ROMÁN, DENNY

Denny Brayan Román Valdez (Nació: Zacatecas, Zacatecas, septiembre 30, 1998) Pitcher: Zurdo

AÑO	EQUIPO	PCLA	G	P	PCT	J	JI	JC	CJ	JS	IP	HA	CA	CL	BB	SO	HLD	WHIP
2023	MONTERREY	4.63	1	3	.250	16	3	0	0	0	23.1	28	12	12	8	21	0	1.54
<b>Totales:</b>	<b>1</b>	<b>4.63</b>	<b>1</b>	<b>3</b>	<b>.250</b>	<b>16</b>	<b>3</b>	<b>0</b>	<b>0</b>	<b>0</b>	<b>23.1</b>	<b>28</b>	<b>12</b>	<b>12</b>	<b>8</b>	<b>21</b>	<b>0</b>	<b>1.54</b>

## RONDÓN, JORGE

Jorge Leonardo Rondón (Nació: Calabozo, Venezuela, febrero 16, 1988) Pitcher: Derecho

AÑO	EQUIPO	PCLA	G	P	PCT	J	JI	JC	CJ	JS	IP	HA	CA	CL	BB	SO	HLD	WHIP
2021	AGS	4.40	2	4	.333	29	0	0	0	7	28.2	38	16	14	8	27	1	1.60
2022	AGS-YUC	4.06	2	6	.250	44	2	0	0	2	51.0	69	32	23	20	30	12	1.75
2023	YUC-AGS-MTY	3.57	1	3	.250	24	0	0	0	3	22.2	25	10	9	7	17	4	1.41
<b>Totales:</b>	<b>3</b>	<b>4.04</b>	<b>5</b>	<b>13</b>	<b>.278</b>	<b>97</b>	<b>2</b>	<b>0</b>	<b>0</b>	<b>12</b>	<b>102.1</b>	<b>132</b>	<b>58</b>	<b>46</b>	<b>35</b>	<b>74</b>	<b>17</b>	<b>1.63</b>

## SAINZ, OMAR

Jesús Omar Sainz Valenzuela (Nació: Monterrey, Nuevo León, septiembre 2, 2003) Pitcher: Derecho

AÑO	EQUIPO	PCLA	G	P	PCT	J	JI	JC	CJ	JS	IP	HA	CA	CL	BB	SO	HLD	WHIP
2021	LEÓN	4.80	0	0	.000	20	0	0	0	0	15.0	20	10	8	11	11	3	2.07
2022	LEÓN	4.94	2	0	1.000	28	0	0	0	0	31.0	34	18	17	30	22	1	2.06
2023	LEÓN	27.00	0	0	.000	1	0	0	0	0	1.0	2	4	3	2	1	0	4.00
<b>Totales:</b>	<b>3</b>	<b>5.36</b>	<b>2</b>	<b>0</b>	<b>1.000</b>	<b>49</b>	<b>0</b>	<b>0</b>	<b>0</b>	<b>0</b>	<b>47.0</b>	<b>56</b>	<b>32</b>	<b>28</b>	<b>43</b>	<b>34</b>	<b>4</b>	<b>2.11</b>

# LANZADORES ACTIVOS TEMPORADA 2023

## SALAS, FERNANDO

Noel Fernando Salas Buitimea (Nació: Huatabampo, Sonora, mayo 30, 1985)

Pitcher: Derecho

AÑO	EQUIPO	PCLA	G	P	PCT	J	J1	JC	CJ	JS	IP	HA	CA	CL	BB	SO	HLD	WHIP
2005	SALTILLO	2.08	0	0	.000	14	1	0	0	0	17.1	21	8	4	10	12	0	1.79
2006	SALTILLO	3.02	8	2	.800	29	1	0	0	0	47.2	40	17	16	20	38	2	1.26
2007	SALTILLO	6.75	0	0	.000	3	0	0	0	0	2.2	5	2	2	2	2	0	2.63
2019	MONCLOVA	4.08	1	2	.333	27	0	0	0	0	28.2	34	15	13	4	30	9	1.33
2021	TABASCO	0.42	1	0	1.000	21	0	0	0	12	21.1	13	1	1	3	23	0	0.75
2022	TABASCO	4.80	2	3	.400	33	0	0	0	20	30.0	28	17	16	13	32	0	1.37
2023	TABASCO	1.47	1	0	1.000	29	0	0	0	<b>20</b>	30.2	18	5	5	6	33	0	0.78
<b>Totales:</b>	<b>7</b>	<b>2.87</b>	<b>13</b>	<b>7</b>	<b>.650</b>	<b>156</b>	<b>2</b>	<b>0</b>	<b>0</b>	<b>52</b>	<b>178.1</b>	<b>159</b>	<b>65</b>	<b>57</b>	<b>58</b>	<b>170</b>	<b>11</b>	<b>1.21</b>

## SALAS, IVÁN

José Iván Salas Mendivil (Nació: Navojoa, Sonora, diciembre 30, 1990)

Pitcher: Zurdo

AÑO	EQUIPO	PCLA	G	P	PCT	J	J1	JC	CJ	JS	IP	HA	CA	CL	BB	SO	HLD	WHIP
2009	CAMPECHE	7.20	0	1	.000	11	0	0	0	0	5.0	11	6	4	2	2	1	2.60
2011	CAMPECHE	1.35	0	0	.000	13	0	0	0	0	6.2	8	1	1	3	4	2	1.65
2012	CAMPECHE	3.52	1	1	.500	41	0	0	0	0	23.0	26	12	9	13	21	9	1.70
2013	CAMPECHE	7.62	1	3	.250	47	0	0	0	0	26.0	34	25	22	12	23	10	1.77
2014	CAMPECHE	2.14	1	0	1.000	52	0	0	0	2	42.0	29	10	10	17	25	13	1.10
2015	CAMPECHE	2.42	4	2	.666	52	0	0	0	4	44.2	39	12	12	26	32	13	1.46
2016	CAMPECHE	5.20	2	3	.400	46	0	0	0	1	27.2	26	16	16	11	19	11	1.34
2017	CAMPECHE	2.06	2	2	.500	55	0	0	0	3	39.1	37	13	9	19	26	11	1.42
2018.1	CAMPECHE	5.03	1	3	.250	30	0	0	0	0	19.2	16	11	11	7	12	12	1.17
2018.2	CAMPECHE	2.25	0	0	.000	17	0	0	0	0	8.0	8	2	2	4	6	3	1.50
2021	MONTERREY	4.08	0	1	.000	29	0	0	0	0	28.2	26	14	13	13	20	4	1.36
2022	PUE-MTY	3.65	1	0	1.000	24	0	0	0	0	24.2	20	10	10	11	20	5	1.26
2023	OAXACA	5.60	1	0	1.000	26	0	0	0	0	17.2	23	11	11	8	15	2	1.75
<b>Totales:</b>	<b>12</b>	<b>3.74</b>	<b>14</b>	<b>16</b>	<b>.467</b>	<b>443</b>	<b>0</b>	<b>0</b>	<b>0</b>	<b>10</b>	<b>313.0</b>	<b>303</b>	<b>143</b>	<b>130</b>	<b>146</b>	<b>225</b>	<b>96</b>	<b>1.43</b>

## SAMAYOA, JOSÉ

José Humberto Samayoa Rascón (Nació: Hermosillo, Sonora, marzo 9, 1990)

Pitcher: Derecho

AÑO	EQUIPO	PCLA	G	P	PCT	J	J1	JC	CJ	JS	IP	HA	CA	CL	BB	SO	HLD	WHIP
2015	LAGUNA	6.00	0	0	.000	2	0	0	0	0	3.0	3	2	2	1	2	0	1.33
2016	YUCATÁN	2.00	3	0	1.000	13	5	0	0	0	36.0	31	9	8	14	28	0	1.25
2017	YUCATÁN	2.29	11	2	.846	22	16	0	0	0	110.0	95	32	28	38	77	0	1.21
2018.1	YUCATÁN	2.56	6	4	.600	12	<b>12</b>	0	0	0	66.2	65	23	19	22	46	0	1.31
2018.2	YUCATÁN	5.52	3	2	.600	6	6	0	0	0	29.1	30	19	18	11	24	0	1.40
2019	YUCATÁN	4.05	9	5	.643	22	22	0	0	0	115.2	118	63	52	33	109	0	1.31
2021	TIJUANA	3.17	4	2	.667	11	11	0	0	0	48.1	47	17	17	17	45	0	1.32
2022	OAX-SLT	9.34	4	7	.364	18	16	0	0	0	62.2	98	71	65	37	48	1	2.15
2023	GDL	5.88	3	5	.375	12	12	0	0	0	52.0	70	35	34	17	36	0	1.67
<b>Totales:</b>	<b>8</b>	<b>4.17</b>	<b>43</b>	<b>27</b>	<b>.614</b>	<b>118</b>	<b>100</b>	<b>0</b>	<b>0</b>	<b>0</b>	<b>523.2</b>	<b>557</b>	<b>271</b>	<b>243</b>	<b>190</b>	<b>415</b>	<b>1</b>	<b>1.42</b>

## SANABIA, ALEX

Alejandro Sanabia Crespo (Nació: San Diego, California, EUA, septiembre 8, 1988)

Pitcher: Derecho

AÑO	EQUIPO	PCLA	G	P	PCT	J	J1	JC	CJ	JS	IP	HA	CA	CL	BB	SO	HLD	WHIP
2016	TIJUANA	3.96	7	4	.636	16	15	0	0	0	84.0	88	39	37	11	42	0	1.18
2017	TIJUANA	3.86	3	1	.750	11	11	0	0	0	51.1	53	24	22	12	30	0	1.27
2018.1	TIJUANA	6.37	4	2	.667	10	10	0	0	0	41.0	57	29	29	18	21	0	1.83
2018.2	TIJ-LAR	6.84	6	3	.667	12	11	0	0	0	51.1	73	46	39	18	32	0	1.77
2019	AGS-LEO	7.37	2	13	.133	22	22	1	1	0	101.1	142	98	83	44	70	0	1.84
2023	SALTILLO	5.32	1	2	.333	10	10	0	0	0	45.2	45	29	27	17	38	0	1.36
<b>Totales:</b>	<b>5</b>	<b>5.69</b>	<b>23</b>	<b>25</b>	<b>.479</b>	<b>81</b>	<b>79</b>	<b>1</b>	<b>1</b>	<b>0</b>	<b>374.2</b>	<b>458</b>	<b>265</b>	<b>237</b>	<b>120</b>	<b>233</b>	<b>0</b>	<b>1.54</b>



# LANZADORES ACTIVOS TEMPORADA 2023

## SÁNCHEZ, GERARDO

Gerardo Sánchez (Nació: Las Cruces, Nuevo México, EUA, junio 8, 1989)

Pitcher: Derecho

AÑO	EQUIPO	PCLA	G	P	PCT	J	JI	JC	CJ	JS	IP	HA	CA	CL	BB	SO	HLD	WHIP
2016	TIJUANA	1.47	0	2	.000	41	0	0	0	0	43.0	29	9	7	14	42	6	1.00
2017	TIJ-LEO	3.58	3	1	.750	38	0	0	0	12	37.2	41	15	15	13	40	1	1.43
2018.1	TIJ-LAR	5.40	1	4	.200	24	0	0	0	0	21.2	27	13	13	9	18	9	1.66
2018.2	DOS LAREDOS	4.45	2	3	.400	28	0	0	0	4	28.1	27	16	14	14	22	6	1.45
2019	TIJUANA	3.54	4	2	.667	62	0	0	0	0	56.0	54	24	22	13	54	15	1.20
2021	TIJUANA	6.16	1	3	.250	14	3	0	0	0	19.0	20	14	13	9	12	0	1.53
2022	OAXACA	4.94	5	3	.625	35	0	0	0	1	27.1	29	17	15	10	22	4	1.43
2023	MÉXICO	5.40	0	0	.000	4	0	0	0	0	3.1	2	2	2	0	3	1	0.60
<b>Totales:</b>	<b>7</b>	<b>3.84</b>	<b>16</b>	<b>18</b>	<b>.471</b>	<b>246</b>	<b>3</b>	<b>0</b>	<b>0</b>	<b>17</b>	<b>236.1</b>	<b>229</b>	<b>110</b>	<b>101</b>	<b>82</b>	<b>213</b>	<b>42</b>	<b>1.31</b>

## SANTIAGO, HÉCTOR

Héctor Felipe Santiago (Nació: Newark, Nueva Jersey, EUA, diciembre 16, 1987)

Pitcher: Zurdo

AÑO	EQUIPO	PCLA	G	P	PCT	J	JI	JC	CJ	JS	IP	HA	CA	CL	BB	SO	HLD	WHIP
2023	MONCLOVA	4.84	3	1	.750	9	9	0	0	0	44.2	32	26	24	24	41	0	1.25
<b>Totales:</b>	<b>1</b>	<b>4.84</b>	<b>3</b>	<b>1</b>	<b>.750</b>	<b>9</b>	<b>9</b>	<b>0</b>	<b>0</b>	<b>0</b>	<b>44.2</b>	<b>32</b>	<b>26</b>	<b>24</b>	<b>24</b>	<b>41</b>	<b>0</b>	<b>1.25</b>

## SANTOS, LUIS

Luis Gustavo Santos Paulino (Nació: La Vega, República Dominicana, febrero 11, 1991)

Pitcher: Derecho

AÑO	EQUIPO	PCLA	G	P	PCT	J	JI	JC	CJ	JS	IP	HA	CA	CL	BB	SO	HLD	WHIP
2021	SALTILLO	4.68	4	1	.800	10	9	0	0	0	42.1	53	24	22	14	47	1	1.58
2023	PUEBLA	3.53	3	1	.750	34	0	0	0	1	35.2	33	14	14	12	40	8	1.26
<b>Totales:</b>	<b>2</b>	<b>4.15</b>	<b>7</b>	<b>2</b>	<b>.778</b>	<b>44</b>	<b>9</b>	<b>0</b>	<b>0</b>	<b>1</b>	<b>78.0</b>	<b>86</b>	<b>38</b>	<b>36</b>	<b>26</b>	<b>87</b>	<b>9</b>	<b>1.44</b>

## SAÑUDO, GONZALO

Gonzalo Sañudo Ábalos (Nació: Huimanguillo, Tabasco, enero 10, 1992)

Pitcher: Derecho

AÑO	EQUIPO	PCLA	G	P	PCT	J	JI	JC	CJ	JS	IP	HA	CA	CL	BB	SO	HLD	WHIP
2015	MÉXICO	3.68	1	0	1.000	24	0	0	0	0	29.1	31	13	12	7	18	3	1.30
2017	MÉXICO	9.00	1	1	.500	11	0	0	0	0	8.0	13	8	8	4	5	2	2.13
2018.1	MÉXICO	5.40	1	1	.500	20	0	0	0	1	20.0	24	12	12	5	21	4	1.45
2018.2	MÉXICO	1.57	2	1	.667	18	0	0	0	0	23.0	23	7	4	6	17	2	1.26
2019	MEX-OAX	6.44	2	1	.666	40	0	0	0	0	43.1	57	32	31	13	51	4	1.62
2021	OAXACA	3.00	1	3	.250	20	0	0	0	0	18.0	22	12	6	4	13	3	1.44
2022	DURANGO	4.62	3	2	.600	27	0	0	0	1	25.1	28	15	13	7	15	4	1.38
2023	DURANGO	6.75	0	1	.000	9	0	0	0	0	6.2	13	8	5	1	2	2	2.10
<b>Totales:</b>	<b>7</b>	<b>4.71</b>	<b>11</b>	<b>10</b>	<b>.524</b>	<b>169</b>	<b>0</b>	<b>0</b>	<b>0</b>	<b>2</b>	<b>173.2</b>	<b>211</b>	<b>107</b>	<b>91</b>	<b>47</b>	<b>142</b>	<b>24</b>	<b>1.48</b>

## SAUCEDA, AXEL

Axel Eduardo Saucedá Iriarte (Nació: Culiacán, Sinaloa, mayo 19, 2001)

Pitcher: Derecho

AÑO	EQUIPO	PCLA	G	P	PCT	J	JI	JC	CJ	JS	IP	HA	CA	CL	BB	SO	HLD	WHIP
2023	PUEBLA	7.82	0	1	.000	8	1	0	0	0	12.2	23	13	11	10	6	0	2.60
<b>Totales:</b>	<b>1</b>	<b>7.82</b>	<b>0</b>	<b>1</b>	<b>.000</b>	<b>8</b>	<b>1</b>	<b>0</b>	<b>0</b>	<b>0</b>	<b>12.2</b>	<b>23</b>	<b>13</b>	<b>11</b>	<b>10</b>	<b>6</b>	<b>0</b>	<b>2.60</b>

## SAUCEDA, JORGE

Jorge Luis Saucedá Terán (Nació: Ciudad Obregón, Sonora, enero 17, 2002)

Pitcher: Derecho

AÑO	EQUIPO	PCLA	G	P	PCT	J	JI	JC	CJ	JS	IP	HA	CA	CL	BB	SO	HLD	WHIP
2021	GDL	4.91	0	0	.000	2	0	0	0	0	3.2	2	2	2	1	3	0	0.82
2022	GDL	11.45	0	1	.000	16	0	0	0	0	11.0	20	14	14	4	7	0	2.18
2023	GDL	10.38	0	1	.000	7	1	0	0	0	8.2	13	12	10	5	6	0	2.07
<b>Totales:</b>	<b>3</b>	<b>10.02</b>	<b>0</b>	<b>2</b>	<b>.000</b>	<b>25</b>	<b>1</b>	<b>0</b>	<b>0</b>	<b>0</b>	<b>23.1</b>	<b>35</b>	<b>28</b>	<b>26</b>	<b>10</b>	<b>16</b>	<b>0</b>	<b>1.92</b>

## SCHUGEL, A.J.

Andrew Jeffrey Schugel (Nació: Winter Haven, Florida, EUA, noviembre 22, 1991)

Pitcher: Derecho

AÑO	EQUIPO	PCLA	G	P	PCT	J	Jl	JC	CJ	JS	IP	HA	CA	CL	BB	SO	HLD	WHIP
2023	DURANGO	8.62	1	2	.333	3	3	0	0	0	15.2	26	16	15	6	9	0	2.04
<b>Totales:</b>	<b>1</b>	<b>8.62</b>	<b>1</b>	<b>2</b>	<b>.333</b>	<b>3</b>	<b>3</b>	<b>0</b>	<b>0</b>	<b>0</b>	<b>15.2</b>	<b>26</b>	<b>16</b>	<b>15</b>	<b>6</b>	<b>9</b>	<b>0</b>	<b>2.04</b>

## SCRUBB, ANDRE

Andre Darrell Scrubb (Nació: Fort Bragg, Carolina del Norte, EUA, enero 13, 1995)

Pitcher: Derecho

AÑO	EQUIPO	PCLA	G	P	PCT	J	Jl	JC	CJ	JS	IP	HA	CA	CL	BB	SO	HLD	WHIP
2023	MEX-OAX	4.88	1	1	.500	24	0	0	0	9	24.0	34	17	13	10	21	5	1.83
<b>Totales:</b>	<b>1</b>	<b>4.88</b>	<b>1</b>	<b>1</b>	<b>.500</b>	<b>24</b>	<b>0</b>	<b>0</b>	<b>0</b>	<b>9</b>	<b>24.0</b>	<b>34</b>	<b>17</b>	<b>13</b>	<b>10</b>	<b>21</b>	<b>5</b>	<b>1.83</b>

## SEPÚLVEDA, HÉCTOR

Héctor Manuel Sepúlveda (Nació: Pima, Arizona, EUA, junio 4, 1996)

Pitcher: Derecho

AÑO	EQUIPO	PCLA	G	P	PCT	J	Jl	JC	CJ	JS	IP	HA	CA	CL	BB	SO	HLD	WHIP
2022	PUEBLA	3.68	1	0	1.000	4	3	0	0	0	14.2	12	6	6	5	17	0	1.16
2023	PUEBLA	4.69	6	7	.462	17	17	0	0	0	80.2	83	48	42	47	72	0	1.61
<b>Totales:</b>	<b>2</b>	<b>4.53</b>	<b>7</b>	<b>7</b>	<b>.500</b>	<b>21</b>	<b>20</b>	<b>0</b>	<b>0</b>	<b>0</b>	<b>95.1</b>	<b>95</b>	<b>54</b>	<b>48</b>	<b>52</b>	<b>89</b>	<b>0</b>	<b>1.54</b>

## SEPÚLVEDA, VÍCTOR

Víctor Manuel Sepúlveda Torres (Nació: San Luis Río Colorado, Sonora, agosto 19, 2001)

Pitcher: Zurdo

AÑO	EQUIPO	PCLA	G	P	PCT	J	Jl	JC	CJ	JS	IP	HA	CA	CL	BB	SO	HLD	WHIP
2023	TIJ-DGO	5.06	1	0	1.000	10	0	0	0	0	10.2	12	6	6	10	6	0	2.06
<b>Totales:</b>	<b>1</b>	<b>5.06</b>	<b>1</b>	<b>0</b>	<b>1.000</b>	<b>10</b>	<b>0</b>	<b>0</b>	<b>0</b>	<b>0</b>	<b>10.2</b>	<b>12</b>	<b>6</b>	<b>6</b>	<b>10</b>	<b>6</b>	<b>0</b>	<b>2.06</b>

## SERRANO, KYLE

Kyle David Serrano (Nació: Knoxville, Tennessee, EUA, julio 6, 1995)

Pitcher: Derecho

AÑO	EQUIPO	PCLA	G	P	PCT	J	Jl	JC	CJ	JS	IP	HA	CA	CL	BB	SO	HLD	WHIP
2023	MONCLOVA	5.56	0	1	.000	23	0	0	0	0	22.2	19	15	14	22	25	2	1.80
<b>Totales:</b>	<b>1</b>	<b>5.56</b>	<b>0</b>	<b>1</b>	<b>.000</b>	<b>23</b>	<b>0</b>	<b>0</b>	<b>0</b>	<b>0</b>	<b>22.2</b>	<b>19</b>	<b>15</b>	<b>14</b>	<b>22</b>	<b>25</b>	<b>2</b>	<b>1.80</b>

## SIGMAN, KENNETH

Kenneth Ray Sigman Conde (Nació: Ciudad Obregón, Sonora, septiembre 9, 1989)

Pitcher: Derecho

AÑO	EQUIPO	PCLA	G	P	PCT	J	Jl	JC	CJ	JS	IP	HA	CA	CL	BB	SO	HLD	WHIP
2012	AGS-MTY	8.75	1	1	.500	14	2	0	0	0	23.2	34	23	23	13	12	0	1.99
2013	MONTERREY	9.24	0	0	.000	7	0	0	0	0	12.2	21	13	13	6	9	0	2.13
2015	MONTERREY	5.13	1	2	.333	41	0	0	0	0	47.1	49	32	27	24	33	5	1.54
2016	MONTERREY	4.74	6	4	.600	28	15	1	0	0	93.0	103	59	49	38	58	2	1.52
2017	MONTERREY	4.61	4	1	.800	11	10	0	0	0	52.2	53	32	27	16	38	0	1.31
2018.2	DOS LAREDOS	6.17	0	0	.000	5	2	0	0	0	11.2	17	9	8	8	6	0	2.14
2019	DOS LAREDOS	4.60	7	3	.700	17	13	0	0	0	74.1	95	44	38	25	54	1	1.61
2022	TAB-SLT	3.48	5	1	.833	33	0	0	0	1	31.0	32	13	12	13	23	7	1.45
2023	SALTILLO	3.97	0	0	.000	8	1	0	0	0	11.1	14	5	5	3	7	3	1.50
<b>Totales:</b>	<b>9</b>	<b>5.08</b>	<b>24</b>	<b>12</b>	<b>.667</b>	<b>164</b>	<b>43</b>	<b>1</b>	<b>0</b>	<b>1</b>	<b>357.2</b>	<b>418</b>	<b>230</b>	<b>202</b>	<b>146</b>	<b>240</b>	<b>18</b>	<b>1.57</b>

## SOLANO, JAVIER

Javier Iván Solano Acuña (Nació: San Luis Río Colorado, Sonora, marzo 31, 1990)

Pitcher: Derecho

AÑO	EQUIPO	PCLA	G	P	PCT	J	Jl	JC	CJ	JS	IP	HA	CA	CL	BB	SO	HLD	WHIP
2013	MONTERREY	2.57	4	1	.800	37	2	0	0	0	70.0	51	20	20	24	49	5	1.07
2014	MONTERREY	5.51	5	7	.417	43	12	0	0	0	99.2	124	71	61	40	63	5	1.65
2015	MONTERREY	5.44	6	7	.462	22	21	0	0	0	101.0	134	65	61	28	57	0	1.60
2016	MONTERREY	3.25	10	4	.714	22	22	1	0	0	133.0	122	54	48	30	74	0	1.14

CONTINÚA

# LANZADORES ACTIVOS TEMPORADA 2023

CONTINUÍA

## SOLANO, JAVIER

Javier Iván Solano Acuña (Nació: San Luis Río Colorado, Sonora, marzo 31, 1990)

Pitcher: Derecho

AÑO	EQUIPO	PCLA	G	P	PCT	J	J1	JC	CJ	JS	IP	HA	CA	CL	BB	SO	HLD	WHIP
2017	MONTERREY	4.50	11	7	.611	22	22	1	0	0	142.0	153	75	71	25	84	0	1.25
2018.1	MTY-TIG	5.31	6	1	.857	11	11	0	0	0	61.0	74	38	36	15	43	0	1.46
2018.2	TIGRES QR	5.57	4	5	.444	9	9	0	0	0	51.2	55	35	32	15	34	0	1.35
2019	TIGRES QR	5.26	10	7	.588	24	23	1	0	0	130.0	162	82	76	26	96	0	1.45
2021	TIGRES QR	7.12	2	6	.250	12	10	0	0	0	54.1	77	44	43	19	26	0	1.77
2022	SLT-TAB	6.36	4	<b>9</b>	.308	18	18	0	0	0	92.0	123	71	65	22	52	0	1.58
2023	PUE-GDL	6.69	6	4	.600	15	15	0	0	0	78.0	115	64	58	20	42	0	1.73
<b>Totales:</b>	<b>10</b>	<b>5.07</b>	<b>68</b>	<b>58</b>	<b>.540</b>	<b>235</b>	<b>165</b>	<b>3</b>	<b>0</b>	<b>0</b>	<b>1012.2</b>	<b>1190</b>	<b>619</b>	<b>571</b>	<b>264</b>	<b>620</b>	<b>10</b>	<b>1.43</b>

## SOLÍS, TOMÁS

Tomás Javier Solís Castro (Nació: Los Mochis, Sinaloa, octubre 2, 1982)

Pitcher: Zurdo

AÑO	EQUIPO	PCLA	G	P	PCT	J	J1	JC	CJ	JS	IP	HA	CA	CL	BB	SO	HLD	WHIP
2002	TIGRES QR	4.60	0	1	.000	29	0	0	0	0	15.2	22	9	8	13	12	*	2.23
2003	TIG QR-PUE	6.19	0	1	.000	30	0	0	0	1	16.0	18	12	11	9	4	*	1.69
2004	PUE-TIG	4.43	2	0	1.000	22	0	0	0	0	20.1	23	11	10	11	14	*	1.67
2005	TIGRES QR	12.27	0	0	.000	6	0	0	0	0	3.2	7	5	5	1	1	1	2.18
2006	TIG QR-YUC	7.03	2	4	.333	30	6	0	0	0	48.2	61	39	38	22	20	1	1.71
2007	YUCATÁN	7.90	0	1	.000	26	2	0	0	0	27.1	31	24	24	12	8	6	1.57
2008	YUCATÁN	6.06	1	2	.333	16	3	0	0	0	32.2	30	22	22	21	18	2	1.56
2009	YUCATÁN	4.32	5	2	.714	18	15	0	0	0	81.1	80	41	39	25	36	0	1.29
2010	YUC-MIN	5.70	6	9	.400	20	20	0	0	0	94.2	115	64	60	39	37	0	1.63
2011	MIN-AG-VER	4.72	6	9	.400	22	21	0	0	0	108.2	127	64	57	49	63	0	1.62
2012	ÁGUILA-VER	3.05	<b>14</b>	4	.778	22	22	2	<b>2</b>	0	130.0	111	46	44	36	99	0	1.13
2013	ÁGUILA-VER	4.00	6	8	.429	21	21	1	0	0	117.0	132	61	52	28	71	0	1.37
2014	ÁGUILA-VER	3.58	4	8	.333	18	18	0	0	0	93.0	98	42	37	30	48	0	1.38
2015	ÁGUILA-VER	3.50	6	8	.429	20	19	1	1	0	110.2	101	56	43	28	78	0	1.17
2016	AG-VER-YUC	4.44	7	4	.636	19	18	0	0	0	99.1	96	52	49	35	59	0	1.32
2017	LAG-YUC	5.25	5	6	.455	15	13	0	0	0	60.0	74	38	35	20	34	1	1.57
2018.1	YUCATÁN	3.75	2	1	.667	10	6	0	0	0	36.0	41	18	15	15	19	0	1.56
2018.2	YUC-DGO	8.89	1	4	.200	7	7	0	0	0	26.1	39	29	26	10	12	0	1.86
2019	TAB-TIJ	6.91	2	5	.286	31	8	0	0	0	57.1	84	46	44	21	27	3	1.83
2021	VERACRUZ	5.55	3	1	.750	28	2	0	0	1	24.1	29	15	15	9	20	4	1.56
2022	TAB-PUE	2.74	2	0	1.000	29	0	0	0	0	23.0	26	7	7	7	10	4	1.43
2023	SALTILLO	5.73	0	2	.000	27	0	0	0	0	22.0	34	14	14	5	11	2	1.77
<b>Totales:</b>	<b>21</b>	<b>4.72</b>	<b>74</b>	<b>80</b>	<b>.481</b>	<b>466</b>	<b>201</b>	<b>4</b>	<b>3</b>	<b>2</b>	<b>1248.0</b>	<b>1379</b>	<b>715</b>	<b>655</b>	<b>446</b>	<b>701</b>	<b>24</b>	<b>1.46</b>

## SOLTER, MATT

Matthew Alan Solter (Nació: New Bern, Carolina del Norte, EUA, junio 4, 1993)

Pitcher: Derecho

AÑO	EQUIPO	PCLA	G	P	PCT	J	J1	JC	CJ	JS	IP	HA	CA	CL	BB	SO	HLD	WHIP
2023	CAMPECHE	4.50	0	2	.000	2	2	0	0	0	8.0	12	6	4	3	1	0	1.88
<b>Totales:</b>	<b>1</b>	<b>4.50</b>	<b>0</b>	<b>2</b>	<b>.000</b>	<b>2</b>	<b>2</b>	<b>0</b>	<b>0</b>	<b>0</b>	<b>8.0</b>	<b>12</b>	<b>6</b>	<b>4</b>	<b>3</b>	<b>1</b>	<b>0</b>	<b>1.88</b>

## SOSA, HENRY

Henry Miguel Sosa Esther (Nació: El Seibo, República Dominicana, julio 28, 1995)

Pitcher: Derecho

AÑO	EQUIPO	PCLA	G	P	PCT	J	J1	JC	CJ	JS	IP	HA	CA	CL	BB	SO	HLD	WHIP
2022	MÉXICO	6.75	1	1	.500	5	4	0	0	0	20.0	25	16	15	7	15	0	1.60
2023	CAMPECHE	3.94	2	2	.500	7	7	<b>1</b>	0	0	32.0	33	19	14	17	25	0	1.56
<b>Totales:</b>	<b>2</b>	<b>5.02</b>	<b>3</b>	<b>3</b>	<b>.500</b>	<b>12</b>	<b>11</b>	<b>1</b>	<b>0</b>	<b>0</b>	<b>52.0</b>	<b>58</b>	<b>35</b>	<b>29</b>	<b>24</b>	<b>40</b>	<b>0</b>	<b>1.58</b>

# LANZADORES ACTIVOS TEMPORADA 2023

## SOSA, JOEL

Joel Sosa Arana (Nació: Ciudad Obregón, Sonora, noviembre 16, 1999)

Pitcher: Zurdo

AÑO	EQUIPO	PCLA	G	P	PCT	J	JI	JC	CJ	JS	IP	HA	CA	CL	BB	SO	HLD	WHIP
2022	DURANGO	22.50	0	0	.000	2	0	0	0	0	2.0	7	5	5	0	2	0	3.50
2023	DURANGO	5.06	0	0	.000	13	0	0	0	0	10.2	10	6	6	5	6	0	1.40
<b>Totales:</b>	<b>2</b>	<b>7.81</b>	<b>0</b>	<b>0</b>	<b>.000</b>	<b>15</b>	<b>0</b>	<b>0</b>	<b>0</b>	<b>0</b>	<b>12.2</b>	<b>17</b>	<b>11</b>	<b>11</b>	<b>5</b>	<b>8</b>	<b>0</b>	<b>1.73</b>

## SOTELO, VIDAL

Vidal Sotelo Rivera (Nació: Guasave, Sinaloa, agosto 11, 2002)

Pitcher: Zurdo

AÑO	EQUIPO	PCLA	G	P	PCT	J	JI	JC	CJ	JS	IP	HA	CA	CL	BB	SO	HLD	WHIP
2019	MÉXICO	11.81	0	0	.000	2	2	0	0	0	5.1	7	7	7	7	3	0	2.63
2021	MÉXICO	3.86	0	0	.000	4	0	0	0	0	4.2	6	2	2	5	3	0	2.36
2022	OAXACA	12.38	0	4	.000	9	3	0	0	0	16.0	27	22	22	2	17	1	1.81
2023	GDL	4.08	4	2	.667	35	1	0	0	0	35.1	28	18	16	26	31	3	1.52
<b>Totales:</b>	<b>4</b>	<b>6.89</b>	<b>4</b>	<b>6</b>	<b>.400</b>	<b>50</b>	<b>6</b>	<b>0</b>	<b>0</b>	<b>0</b>	<b>61.1</b>	<b>68</b>	<b>49</b>	<b>47</b>	<b>40</b>	<b>54</b>	<b>4</b>	<b>1.76</b>

## SOTO, ALEJANDRO

Jesús Alejandro Soto Sánchez (Nació: Huatabampo, Sonora, febrero 13, 1986)

Pitcher: Zurdo

AÑO	EQUIPO	PCLA	G	P	PCT	J	JI	JC	CJ	JS	IP	HA	CA	CL	BB	SO	HLD	WHIP
2007	MÉXICO	5.68	1	1	.500	4	0	0	0	0	6.1	7	4	4	2	2	1	1.42
2008	OAXACA	6.92	1	11	.083	22	18	0	0	0	80.2	108	70	62	30	49	0	1.71
2009	OAXACA	6.03	3	0	1.000	19	10	0	0	0	62.2	90	47	42	24	38	1	1.82
2010	OAXACA	0.00	1	0	1.000	1	0	0	0	0	1.1	0	0	0	1	1	0	0.75
2011	OAXACA	8.67	3	3	.500	30	5	0	0	0	45.2	61	46	44	30	16	5	1.99
2012	OAXACA	4.98	3	4	.429	37	2	0	0	0	43.1	49	29	24	21	36	6	1.62
2013	OAXACA	4.28	<b>12</b>	4	.750	20	20	0	0	0	115.2	131	58	55	28	87	0	1.37
2014	OAXACA	3.97	8	9	.471	21	21	0	0	0	118.0	137	57	52	36	106	0	1.47
2015	OAXACA	5.11	7	6	.538	19	19	0	0	0	91.2	130	60	52	30	61	0	1.75
2016	OAX-YUC	4.73	3	9	.250	18	18	1	1	0	91.1	115	50	48	25	66	0	1.53
2017	YUCATÁN	4.66	2	4	.333	15	7	0	0	0	36.2	45	22	19	5	25	0	1.36
2018.1	LEÓN	6.75	3	4	.429	10	10	<b>1</b>	0	0	42.2	63	33	32	16	27	0	1.85
2018.2	LEÓN	5.47	1	3	.250	6	6	0	0	0	26.1	29	17	16	10	21	0	1.48
2019	LEO-LAR-SAL	6.08	4	3	.571	39	8	0	0	0	60.2	80	43	41	20	53	9	1.65
2021	SALTILLO	4.91	3	2	.600	26	0	0	0	0	22.0	29	14	12	11	23	5	1.82
2022	VERACRUZ	3.20	4	2	.667	27	0	0	0	0	25.1	25	10	9	9	24	7	1.34
2023	VERACRUZ	2.54	5	1	.833	20	7	0	0	0	60.1	41	17	17	20	59	4	1.01
<b>Totales:</b>	<b>16</b>	<b>5.11</b>	<b>64</b>	<b>66</b>	<b>.492</b>	<b>334</b>	<b>151</b>	<b>2</b>	<b>1</b>	<b>0</b>	<b>930.2</b>	<b>1140</b>	<b>577</b>	<b>529</b>	<b>318</b>	<b>694</b>	<b>38</b>	<b>1.56</b>

## STANKIEWICZ, TEDDY

Joseph Theodore Stankiewicz (Nació: Keller, Texas, EUA, noviembre 25, 1993)

Pitcher: Derecho

AÑO	EQUIPO	PCLA	G	P	PCT	J	JI	JC	CJ	JS	IP	HA	CA	CL	BB	SO	HLD	WHIP
2021	TIJUANA	15.43	0	1	.000	1	1	0	0	0	2.1	4	4	4	0	4	0	1.71
2023	TIJUANA	3.21	3	1	.750	5	5	0	0	0	28.0	24	10	10	5	33	0	1.04
<b>Totales:</b>	<b>2</b>	<b>4.15</b>	<b>3</b>	<b>2</b>	<b>.600</b>	<b>6</b>	<b>6</b>	<b>0</b>	<b>0</b>	<b>0</b>	<b>30.1</b>	<b>28</b>	<b>14</b>	<b>14</b>	<b>5</b>	<b>37</b>	<b>0</b>	<b>1.08</b>

## STROP, PEDRO

Pedro Ángel Strop (Nació: San Cristóbal, República Dominicana, junio 13, 1985)

Pitcher: Derecho

AÑO	EQUIPO	PCLA	G	P	PCT	J	JI	JC	CJ	JS	IP	HA	CA	CL	BB	SO	HLD	WHIP
2021	MONTERREY	3.21	0	2	.000	12	0	0	0	3	14.0	14	8	5	5	16	0	1.36
2023	TIJUANA	4.38	4	5	.444	40	0	0	0	0	39.0	42	23	19	12	51	11	1.38
<b>Totales:</b>	<b>2</b>	<b>4.08</b>	<b>4</b>	<b>7</b>	<b>.364</b>	<b>52</b>	<b>0</b>	<b>0</b>	<b>0</b>	<b>3</b>	<b>53.0</b>	<b>56</b>	<b>31</b>	<b>24</b>	<b>17</b>	<b>67</b>	<b>11</b>	<b>1.38</b>

# LANZADORES ACTIVOS TEMPORADA 2023

## STRUCK, NICK

Nicholas Alan Struck (Nació: Portland, Oregon, EUA, octubre 7, 1989)

Pitcher: Derecho

AÑO	EQUIPO	PCLA	G	P	PCT	J	JI	JC	CJ	JS	IP	HA	CA	CL	BB	SO	HLD	WHIP
2017	MONTERREY	2.09	3	0	1.000	41	0	0	0	1	47.1	39	16	11	11	36	14	1.06
2018.1	MONTERREY	1.48	1	1	.500	29	0	0	0	0	30.1	26	6	5	11	31	8	1.22
2018.2	MONTERREY	1.54	0	1	.000	12	0	0	0	0	11.2	8	4	2	3	14	4	0.94
2019	MONTERREY	4.34	6	1	.857	37	0	0	0	1	37.1	44	20	18	15	29	14	1.58
2021	MONTERREY	5.89	2	2	.500	19	0	0	0	0	18.1	25	13	12	9	19	3	1.85
2022	TIJUANA	5.50	8	4	.667	18	18	0	0	0	91.2	113	64	56	35	64	0	1.61
2023	TIJUANA	3.71	5	2	.714	18	18	0	0	0	94.2	102	43	39	29	64	0	1.38
<b>Totales:</b>	<b>6</b>	<b>3.88</b>	<b>25</b>	<b>11</b>	<b>.694</b>	<b>174</b>	<b>36</b>	<b>0</b>	<b>0</b>	<b>2</b>	<b>331.1</b>	<b>357</b>	<b>166</b>	<b>143</b>	<b>113</b>	<b>257</b>	<b>43</b>	<b>1.41</b>

## TELLACHE, NICO

Nicholas Cole Bastajian Tellache (Nació: Lincoln, Oregon, EUA, enero 14, 1998)

Pitcher: Zurdo

AÑO	EQUIPO	PCLA	G	P	PCT	J	JI	JC	CJ	JS	IP	HA	CA	CL	BB	SO	HLD	WHIP
2022	DURANGO	5.65	6	3	.667	16	15	0	0	0	79.2	92	54	50	25	50	0	1.47
2023	DURANGO	4.64	2	2	.500	8	8	0	0	0	33.0	37	19	17	9	21	0	1.39
<b>Totales:</b>	<b>2</b>	<b>5.35</b>	<b>8</b>	<b>5</b>	<b>.615</b>	<b>24</b>	<b>23</b>	<b>0</b>	<b>0</b>	<b>0</b>	<b>112.2</b>	<b>129</b>	<b>73</b>	<b>67</b>	<b>34</b>	<b>71</b>	<b>0</b>	<b>1.44</b>

## TENUTA, MATT

Matthew Nathan Tenuta (Nació: Apex, North Carolina, EUA, diciembre 16, 1993)

Pitcher: Zurdo

AÑO	EQUIPO	PCLA	G	P	PCT	J	JI	JC	CJ	JS	IP	HA	CA	CL	BB	SO	HLD	WHIP
2021	MONTERREY	3.72	1	0	1.000	9	9	0	0	0	46.0	55	27	19	15	32	0	1.52
2022	GDL	5.76	5	5	.500	18	18	0	0	0	84.1	113	70	54	38	60	0	1.79
2023	MONTERREY	7.71	0	1	.000	2	2	0	0	0	7.0	13	6	6	2	7	0	2.14
<b>Totales:</b>	<b>3</b>	<b>5.17</b>	<b>6</b>	<b>6</b>	<b>.500</b>	<b>29</b>	<b>29</b>	<b>0</b>	<b>0</b>	<b>0</b>	<b>137.1</b>	<b>181</b>	<b>103</b>	<b>79</b>	<b>55</b>	<b>99</b>	<b>0</b>	<b>1.71</b>

## THOMPSON, JAKE

Jacob Keith Thompson (Nació: Dallas, Texas, EUA, enero 31, 1994)

Pitcher: Derecho

AÑO	EQUIPO	PCLA	G	P	PCT	J	JI	JC	CJ	JS	IP	HA	CA	CL	BB	SO	HLD	WHIP
2021	YUCATÁN	3.02	4	3	.571	11	11	0	0	0	59.2	48	23	20	16	35	0	<b>1.07</b>
2022	YUCATÁN	6.93	5	4	.556	16	14	0	0	0	61.0	78	48	47	28	49	0	1.74
2023	YUCATÁN	2.71	6	3	.667	18	18	0	0	0	89.2	89	34	27	36	83	0	1.39
<b>Totales:</b>	<b>3</b>	<b>4.02</b>	<b>15</b>	<b>10</b>	<b>.600</b>	<b>45</b>	<b>43</b>	<b>0</b>	<b>0</b>	<b>0</b>	<b>210.1</b>	<b>215</b>	<b>105</b>	<b>94</b>	<b>80</b>	<b>167</b>	<b>0</b>	<b>1.40</b>

## TORRES, DAREL

Darel Rubén Torres Valdez (Nació: Los Mochis, Sinaloa, enero 5, 1999)

Pitcher: Derecho

AÑO	EQUIPO	PCLA	G	P	PCT	J	JI	JC	CJ	JS	IP	HA	CA	CL	BB	SO	HLD	WHIP
2021	TIGRES QR	5.40	0	0	.000	7	0	0	0	0	8.1	12	5	5	4	11	1	1.92
2022	TIGRES QR	5.69	7	4	.636	24	7	0	0	0	49.0	53	34	31	26	42	1	1.61
2023	TIGRES QR	4.10	6	6	.500	17	17	0	0	0	85.2	65	41	39	51	<b>100</b>	0	1.35
<b>Totales:</b>	<b>3</b>	<b>4.72</b>	<b>13</b>	<b>10</b>	<b>.565</b>	<b>48</b>	<b>24</b>	<b>0</b>	<b>0</b>	<b>0</b>	<b>143.0</b>	<b>130</b>	<b>80</b>	<b>75</b>	<b>81</b>	<b>153</b>	<b>2</b>	<b>1.48</b>

## TORRES, ÉDGAR

Édgar Torres López (Nació: Puebla, Puebla, septiembre 4, 1996)

Pitcher: Zurdo

AÑO	EQUIPO	PCLA	G	P	PCT	J	JI	JC	CJ	JS	IP	HA	CA	CL	BB	SO	HLD	WHIP
2015	MONTERREY	3.86	0	0	.000	24	0	0	0	0	14.0	11	7	6	6	9	3	1.21
2016	MONTERREY	2.81	2	0	1.000	34	0	0	0	0	25.2	24	9	8	7	17	3	1.21
2017	MONTERREY	6.93	3	0	1.000	41	0	0	0	0	24.2	32	20	19	5	19	6	1.50
2018.1	MTY-DGO	6.30	1	2	.333	22	2	0	0	0	20.0	30	14	14	15	13	4	2.25
2018.2	DURANGO	7.12	4	2	.667	20	4	0	0	0	30.1	40	25	24	14	21	3	1.78
2019	DURANGO	5.83	0	2	.000	55	1	0	0	0	46.1	62	32	30	18	36	11	1.73

CONTINUA

## TORRES, ÉDGAR

Édgar Torres López (Nació: Puebla, Puebla, septiembre 4, 1996)

Pitcher: Zurdo

AÑO	EQUIPO	PCLA	G	P	PCT	J	J1	JC	CJ	JS	IP	HA	CA	CL	BB	SO	HLD	WHIP
2021	MÉXICO	3.38	7	0	1.000	11	11	0	0	0	53.1	56	22	20	17	35	0	1.37
2022	MÉXICO	10.59	0	1	.000	6	6	0	0	0	17.0	29	20	20	1	15	0	1.76
2023	MEX-OAX	8.47	2	5	.286	16	13	1	1	0	56.1	95	56	53	10	32	0	1.86
<b>Totales:</b>	<b>8</b>	<b>6.06</b>	<b>19</b>	<b>12</b>	<b>.613</b>	<b>229</b>	<b>37</b>	<b>1</b>	<b>1</b>	<b>0</b>	<b>287.2</b>	<b>379</b>	<b>205</b>	<b>194</b>	<b>93</b>	<b>197</b>	<b>30</b>	<b>1.64</b>

## TORRES, JOSÉ

José Marcos Torres Muro (Nació: Caracas, Venezuela, septiembre 24, 1993)

Pitcher: Zurdo

AÑO	EQUIPO	PCLA	G	P	PCT	J	J1	JC	CJ	JS	IP	HA	CA	CL	BB	SO	HLD	WHIP
2021	DOS LAREDOS	0.89	5	1	.833	24	0	0	0	4	40.2	25	5	4	9	45	0	0.84
2022	DOS LAREDOS	3.54	2	2	.500	38	0	0	0	11	40.2	45	18	16	14	47	5	1.45
2023	LAGUNA	5.07	3	3	.500	43	0	0	0	4	49.2	48	28	28	23	60	8	1.42
<b>Totales:</b>	<b>3</b>	<b>3.30</b>	<b>10</b>	<b>6</b>	<b>.625</b>	<b>105</b>	<b>0</b>	<b>0</b>	<b>0</b>	<b>19</b>	<b>131.0</b>	<b>118</b>	<b>51</b>	<b>48</b>	<b>46</b>	<b>152</b>	<b>13</b>	<b>1.25</b>

## TORRES-PÉREZ, BRAULIO

Braulio Torres-Pérez (Nació: Auburn, Washington, EUA, abril 9, 1993)

Pitcher: Zurdo

AÑO	EQUIPO	PCLA	G	P	PCT	J	J1	JC	CJ	JS	IP	HA	CA	CL	BB	SO	HLD	WHIP
2018.1	AGS	5.79	0	1	.000	13	0	0	0	0	14.0	14	9	9	8	5	1	1.57
2019	PUEBLA	5.40	2	2	.500	40	0	0	0	0	18.1	18	12	11	5	17	3	1.25
2021	PUEBLA	5.18	3	5	.375	10	10	1	0	0	48.2	65	33	28	24	40	0	1.83
2022	PUEBLA	5.56	2	5	.286	19	<b>19</b>	0	0	0	89.0	106	62	55	35	93	0	1.58
2023	TABASCO	<b>2.41</b>	10	3	.769	16	16	0	0	0	78.1	65	30	21	28	59	0	1.18
<b>Totales:</b>	<b>5</b>	<b>4.49</b>	<b>17</b>	<b>16</b>	<b>.515</b>	<b>98</b>	<b>45</b>	<b>1</b>	<b>0</b>	<b>0</b>	<b>248.1</b>	<b>268</b>	<b>146</b>	<b>124</b>	<b>100</b>	<b>214</b>	<b>4</b>	<b>1.48</b>

## TOVALÍN, ALEXANDRO

Alexandro Tovalín Carrillo (Nació: San Diego, California, EUA, noviembre 25, 1997)

Pitcher: Derecho

AÑO	EQUIPO	PCLA	G	P	PCT	J	J1	JC	CJ	JS	IP	HA	CA	CL	BB	SO	HLD	WHIP
2021	GDL	3.07	4	0	1.000	30	0	0	0	0	29.1	21	11	10	13	32	10	1.16
2022	YUCATÁN	2.44	8	4	.667	47	0	0	0	0	48.0	36	15	13	19	52	8	1.15
2023	YUCATÁN	2.43	4	2	.667	43	0	0	0	2	40.2	29	17	11	11	36	9	0.98
<b>Totales:</b>	<b>3</b>	<b>2.59</b>	<b>16</b>	<b>6</b>	<b>.727</b>	<b>120</b>	<b>0</b>	<b>0</b>	<b>0</b>	<b>2</b>	<b>118.0</b>	<b>86</b>	<b>43</b>	<b>34</b>	<b>43</b>	<b>120</b>	<b>27</b>	<b>1.09</b>

## TOWNSEND, GRANT

Grant James Townsend (Nació: Lake Tapps, Washington, EUA, agosto 9, 1997)

Pitcher: Derecho

AÑO	EQUIPO	PCLA	G	P	PCT	J	J1	JC	CJ	JS	IP	HA	CA	CL	BB	SO	HLD	WHIP
2023	LEÓN	5.66	2	1	.667	36	0	0	0	0	41.1	43	26	26	35	38	2	1.88
<b>Totales:</b>	<b>1</b>	<b>5.66</b>	<b>2</b>	<b>1</b>	<b>.667</b>	<b>36</b>	<b>0</b>	<b>0</b>	<b>0</b>	<b>0</b>	<b>41.1</b>	<b>43</b>	<b>26</b>	<b>26</b>	<b>35</b>	<b>38</b>	<b>2</b>	<b>1.88</b>

## TROPEANO, NICK

Nicholas Paul Tropeano (Nació: West Islip, Nueva York, EUA, agosto 27, 1990)

Pitcher: Derecho

AÑO	EQUIPO	PCLA	G	P	PCT	J	J1	JC	CJ	JS	IP	HA	CA	CL	BB	SO	HLD	WHIP
2023	MONCLOVA	5.94	4	5	.444	13	13	<b>1</b>	<b>1</b>	0	63.2	72	45	42	24	46	0	1.50
<b>Totales:</b>	<b>1</b>	<b>5.94</b>	<b>4</b>	<b>5</b>	<b>.444</b>	<b>13</b>	<b>13</b>	<b>1</b>	<b>1</b>	<b>0</b>	<b>63.2</b>	<b>72</b>	<b>45</b>	<b>42</b>	<b>24</b>	<b>46</b>	<b>0</b>	<b>1.50</b>

## TUIVAILALA, SAM

Samuel Johnathan Tuivailala (Nació: San Mateo, California, EUA, octubre 19, 1992)

Pitcher: Derecho

AÑO	EQUIPO	PCLA	G	P	PCT	J	J1	JC	CJ	JS	IP	HA	CA	CL	BB	SO	HLD	WHIP
2023	MONCLOVA	8.10	0	0	.000	4	0	0	0	0	3.1	4	3	3	2	1	0	1.80
<b>Totales:</b>	<b>1</b>	<b>8.10</b>	<b>0</b>	<b>0</b>	<b>.000</b>	<b>4</b>	<b>0</b>	<b>0</b>	<b>0</b>	<b>0</b>	<b>3.1</b>	<b>4</b>	<b>3</b>	<b>3</b>	<b>2</b>	<b>1</b>	<b>0</b>	<b>1.80</b>

# LANZADORES ACTIVOS TEMPORADA 2023

## VALDEZ, ALAN

Jesús Alan Valdez Murrieta (Nació: Ciudad Obregón, Sonora, diciembre 7, 2000)

Pitcher: Derecho

AÑO	EQUIPO	PCLA	G	P	PCT	J	J1	JC	CJ	JS	IP	HA	CA	CL	BB	SO	HLD	WHIP
2023	TABASCO	4.15	0	0	.000	4	0	0	0	0	4.1	4	2	2	4	4	0	1.84
<b>Totales:</b>	<b>1</b>	<b>4.15</b>	<b>0</b>	<b>0</b>	<b>.000</b>	<b>4</b>	<b>0</b>	<b>0</b>	<b>0</b>	<b>0</b>	<b>4.1</b>	<b>4</b>	<b>2</b>	<b>2</b>	<b>4</b>	<b>4</b>	<b>0</b>	<b>1.84</b>

## VALDEZ, JOSÉ

José Alfredo Valdez Valdez (Nació: Don Gregorio de Nizao, República Dominicana, marzo 1, 1990)

Pitcher: Derecho

AÑO	EQUIPO	PCLA	G	P	PCT	J	J1	JC	CJ	JS	IP	HA	CA	CL	BB	SO	HLD	WHIP
2019	MEX-AGS	5.40	6	3	.667	26	16	1	0	0	103.1	104	65	62	47	87	1	1.46
2021	PUEBLA	5.00	6	1	.857	13	13	0	0	0	72.0	82	43	40	32	<b>69</b>	0	1.58
2023	VER-DGO	5.11	5	3	.625	14	13	0	0	0	68.2	78	44	39	35	52	0	1.65
<b>Totales:</b>	<b>3</b>	<b>5.20</b>	<b>17</b>	<b>7</b>	<b>.708</b>	<b>53</b>	<b>42</b>	<b>1</b>	<b>0</b>	<b>0</b>	<b>244.0</b>	<b>264</b>	<b>152</b>	<b>141</b>	<b>114</b>	<b>208</b>	<b>1</b>	<b>1.55</b>

## VALDEZ, MANUEL

Manuel Alonso Valden Angulo (Nació: Tecate, Baja California, mayo 18, 1996)

Pitcher: Zurdo

AÑO	EQUIPO	PCLA	G	P	PCT	J	J1	JC	CJ	JS	IP	HA	CA	CL	BB	SO	HLD	WHIP
2015	LAGUNA	4.82	0	0	.000	7	0	0	0	0	9.1	13	5	5	7	9	0	2.14
2016	LAGUNA	0.00	0	0	.000	2	0	0	0	0	2.0	1	1	0	3	1	0	2.00
2017	YUC-TIG	5.89	0	0	.000	45	0	0	0	0	18.1	21	13	12	18	12	12	2.13
2018.1	TIGRES QR	7.88	1	1	.500	15	0	0	0	0	8.0	5	7	7	8	10	5	1.63
2021	TIGRES QR	4.43	0	1	.000	31	0	0	0	0	20.1	19	13	10	17	19	5	1.77
2022	TIGRES QR	5.67	2	0	1.000	35	0	0	0	0	27.0	26	18	17	16	24	8	1.56
2023	TIGRES QR	8.85	1	2	.333	25	0	0	0	0	20.1	29	20	20	12	27	4	2.01
<b>Totales:</b>	<b>7</b>	<b>6.06</b>	<b>4</b>	<b>4</b>	<b>.500</b>	<b>160</b>	<b>0</b>	<b>0</b>	<b>0</b>	<b>0</b>	<b>105.1</b>	<b>114</b>	<b>77</b>	<b>71</b>	<b>81</b>	<b>102</b>	<b>34</b>	<b>1.85</b>

## VALDEZ, SALVADOR

Salvador Valdez Pineda (Nació: Culiacán, Sinaloa, mayo 8, 1983)

Pitcher: Derecho

AÑO	EQUIPO	PCLA	G	P	PCT	J	J1	JC	CJ	JS	IP	HA	CA	CL	BB	SO	HLD	WHIP
2006	SAN LUIS	8.38	0	0	.000	21	2	0	0	0	29.0	53	31	27	21	15	1	2.55
2007	CHIHUAHUA	6.75	0	1	.000	2	0	0	0	0	2.2	4	2	2	2	1	0	2.25
2008	CHIHUAHUA	4.38	1	0	1.000	8	1	0	0	0	12.1	18	7	6	6	9	2	1.95
2009	CHIHUAHUA	5.31	3	9	.250	18	18	0	0	0	79.2	101	57	47	42	53	0	1.79
2010	MONTERREY	5.92	2	3	.400	21	0	0	0	0	24.1	27	18	16	14	15	0	1.68
2011	MTY-YUC	7.63	0	2	.000	14	4	0	0	0	30.2	43	27	26	19	20	1	2.02
2012	YUCATÁN	5.06	3	5	.375	42	0	0	0	8	42.2	46	25	24	16	36	5	1.45
2013	LAGUNA	3.76	5	5	.500	31	13	1	1	1	95.2	97	45	40	34	69	4	1.37
2014	LAGUNA	4.11	<b>13</b>	7	.650	23	23	0	0	0	135.2	148	70	62	38	87	0	1.37
2015	LAGUNA	4.66	6	7	.462	21	21	0	0	0	116.0	152	69	60	25	71	0	1.53
2016	LAGUNA	3.64	4	5	.444	17	17	0	0	0	71.2	77	32	29	22	45	0	1.38
2017	TABASCO	3.69	2	9	.182	21	21	0	0	0	100.0	121	51	41	25	46	0	1.46
2018.1	OAXACA	4.73	2	1	.667	11	7	0	0	0	40.0	46	24	21	21	25	0	1.68
2018.2	OAX-MEX	6.37	0	4	.000	14	4	0	0	0	29.2	48	26	21	9	18	0	1.92
2019	PUE-OAX-SAL	7.28	2	1	.666	24	4	0	0	0	38.1	56	34	31	15	35	1	1.85
2021	GDL	11.05	1	1	.500	6	3	0	0	0	14.2	25	20	18	9	11	0	2.32
2022	AGS	4.40	2	1	.667	14	3	0	0	0	30.2	37	16	15	12	20	0	1.60
2023	AGS	6.47	2	3	.400	12	12	0	0	0	55.2	65	40	40	22	27	0	1.56
<b>Totales:</b>	<b>17</b>	<b>4.98</b>	<b>48</b>	<b>64</b>	<b>.429</b>	<b>320</b>	<b>153</b>	<b>1</b>	<b>1</b>	<b>9</b>	<b>949.1</b>	<b>1164</b>	<b>594</b>	<b>526</b>	<b>352</b>	<b>603</b>	<b>14</b>	<b>1.59</b>



**VALENZUELA, ERICK**

Erick Vicente Valenzuela Cozari (Nació: Los Mochis, Sinaloa, junio 1, 2001)

Pitcher: Derecho

AÑO	EQUIPO	PCLA	G	P	PCT	J	JI	JC	CJ	JS	IP	HA	CA	CL	BB	SO	HLD	WHIP
2019	TIGRES QR	7.15	1	1	.500	13	4	0	0	0	22.2	21	18	18	18	22	0	1.72
2022	TIGRES QR	5.54	1	1	.500	6	2	0	0	0	13.0	18	9	8	5	13	0	1.77
2023	TIGRES QR	4.55	3	8	.273	22	11	0	0	0	57.1	61	31	29	22	58	7	1.44
<b>Totales:</b>	<b>3</b>	<b>5.32</b>	<b>5</b>	<b>10</b>	<b>.333</b>	<b>41</b>	<b>17</b>	<b>0</b>	<b>0</b>	<b>0</b>	<b>93.0</b>	<b>100</b>	<b>58</b>	<b>55</b>	<b>45</b>	<b>93</b>	<b>7</b>	<b>1.56</b>

**VALLE, EDWYN**

Edwyn Daniel Valle Dagrino (Nació: Guasave, Sinaloa, junio 30, 1988)

Pitcher: Derecho

AÑO	EQUIPO	PCLA	G	P	PCT	J	JI	JC	CJ	JS	IP	HA	CA	CL	BB	SO	HLD	WHIP
2018.2	DURANGO	5.79	0	0	.000	4	0	0	0	0	4.2	5	3	3	3	1	0	1.71
2019	DURANGO	4.50	0	0	.000	5	0	0	0	0	10.0	14	5	5	9	9	0	2.30
2021	DURANGO	7.15	0	0	.000	12	0	0	0	0	11.1	13	9	9	3	6	0	1.41
2022	DURANGO	10.44	2	6	.250	25	7	0	0	0	50.0	72	64	58	37	33	2	2.18
2023	DURANGO	6.75	2	2	.500	32	0	0	0	0	34.2	38	28	26	21	25	2	1.70
<b>Totales:</b>	<b>5</b>	<b>8.21</b>	<b>4</b>	<b>8</b>	<b>.333</b>	<b>78</b>	<b>7</b>	<b>0</b>	<b>0</b>	<b>0</b>	<b>110.2</b>	<b>142</b>	<b>109</b>	<b>101</b>	<b>73</b>	<b>74</b>	<b>4</b>	<b>1.94</b>

**VAN METER, JOE**

Joseph Andrew Van Meter (Nació: Manhasset, New York, EUA, octubre 18, 1988)

Pitcher: Derecho

AÑO	EQUIPO	PCLA	G	P	PCT	J	JI	JC	CJ	JS	IP	HA	CA	CL	BB	SO	HLD	WHIP
2021	TIJUANA	3.49	5	2	.714	11	11	0	0	0	59.1	62	29	23	16	46	0	1.31
2023	LAGUNA	3.94	5	1	.833	13	13	0	0	0	64.0	63	29	28	20	46	0	1.30
<b>Totales:</b>	<b>2</b>	<b>3.72</b>	<b>10</b>	<b>3</b>	<b>.769</b>	<b>24</b>	<b>24</b>	<b>0</b>	<b>0</b>	<b>0</b>	<b>123.1</b>	<b>125</b>	<b>58</b>	<b>51</b>	<b>36</b>	<b>92</b>	<b>0</b>	<b>1.30</b>

**VARGAS, CÉSAR**

César Ignacio Vargas García (Nació: Puebla, Puebla, diciembre 30, 1991)

Pitcher: Derecho

AÑO	EQUIPO	PCLA	G	P	PCT	J	JI	JC	CJ	JS	IP	HA	CA	CL	BB	SO	HLD	WHIP
2019	MONTERREY	4.34	8	6	.571	32	18	0	0	0	114.0	137	60	55	27	92	0	1.44
2021	MONTERREY	2.70	1	0	1.000	2	2	0	0	0	10.0	12	3	3	3	10	0	1.50
2023	MONTERREY	3.69	2	0	1.000	10	6	0	0	0	31.2	28	14	13	13	28	1	1.29
<b>Totales:</b>	<b>3</b>	<b>4.10</b>	<b>11</b>	<b>6</b>	<b>.647</b>	<b>44</b>	<b>26</b>	<b>0</b>	<b>0</b>	<b>0</b>	<b>155.2</b>	<b>177</b>	<b>77</b>	<b>71</b>	<b>43</b>	<b>130</b>	<b>1</b>	<b>1.41</b>

**VARGAS, EMILIO**

Emilio Vargas Polanco (Nació: Moca, República Dominicana, agosto 12, 1996)

Pitcher: Derecho

AÑO	EQUIPO	PCLA	G	P	PCT	J	JI	JC	CJ	JS	IP	HA	CA	CL	BB	SO	HLD	WHIP
2023	DOS LAREDOS	4.50	5	4	.556	13	13	0	0	0	70.0	74	41	35	20	66	0	1.34
<b>Totales:</b>	<b>1</b>	<b>4.50</b>	<b>5</b>	<b>4</b>	<b>.556</b>	<b>13</b>	<b>13</b>	<b>0</b>	<b>0</b>	<b>0</b>	<b>70.0</b>	<b>74</b>	<b>41</b>	<b>35</b>	<b>20</b>	<b>66</b>	<b>0</b>	<b>1.34</b>

**VARGAS, JONATHAN**

Jonathan Omar Vargas Alvarado (Nació: Acarigua, Venezuela, mayo 29, 1989)

Pitcher: Zurdo

AÑO	EQUIPO	PCLA	G	P	PCT	J	JI	JC	CJ	JS	IP	HA	CA	CL	BB	SO	HLD	WHIP
2019	LEÓN	6.91	6	2	.750	12	12	0	0	0	54.2	82	45	42	12	26	0	1.72
2021	LEÓN	8.12	1	6	.143	12	11	0	0	0	47.2	69	46	43	21	33	0	1.89
2022	LEÓN	5.27	6	6	.500	29	7	0	0	3	56.1	64	37	33	25	44	1	1.58
2023	LEÓN	5.07	4	6	.400	40	6	1	0	0	65.2	73	41	37	13	40	11	1.30
<b>Totales:</b>	<b>4</b>	<b>6.21</b>	<b>17</b>	<b>20</b>	<b>.459</b>	<b>93</b>	<b>36</b>	<b>1</b>	<b>0</b>	<b>3</b>	<b>224.1</b>	<b>288</b>	<b>169</b>	<b>155</b>	<b>71</b>	<b>143</b>	<b>12</b>	<b>1.60</b>

# LANZADORES ACTIVOS TEMPORADA 2023

## VÁZQUEZ, CARLOS

Carlos Abraham Vázquez Alcántar (Nació: Nezahualcoyotl, Estado de México, septiembre 3, 1991) Pitcher: Zurdo

AÑO	EQUIPO	PCLA	G	P	PCT	J	JI	JC	CJ	JS	IP	HA	CA	CL	BB	SO	HLD	WHIP
2011	OAXACA	4.50	0	0	.000	7	0	0	0	0	4.0	3	2	2	4	2	1.25	
2013	MÉXICO	4.09	2	1	.667	9	0	0	0	1	11.0	15	8	5	4	9	2	1.73
2014	MÉXICO	5.00	2	1	.667	43	1	0	0	2	36.0	35	20	20	21	30	7	1.56
2015	MÉXICO	3.77	3	1	.750	52	0	0	0	0	31.0	29	16	13	16	41	15	1.45
2016	MÉXICO	5.50	2	1	.667	25	0	0	0	0	18.0	25	15	11	10	14	5	1.94
2017	MÉXICO	6.12	3	3	.500	46	0	0	0	0	25.0	30	18	17	14	22	15	1.76
2019	MEX-TAB	7.85	0	1	.000	38	0	0	0	0	18.1	25	16	16	11	16	5	1.96
2021	TABASCO	2.63	1	0	1.000	18	0	0	0	0	13.2	13	6	4	4	15	4	1.24
2022	LAG-TIJ-SLT	2.45	0	0	.000	6	0	0	0	0	3.2	5	1	1	4	6	0	2.45
2023	GDL	4.44	1	0	1.000	32	0	0	0	0	24.1	22	13	12	14	28	6	1.47
<b>Totales:</b>	<b>10</b>	<b>4.91</b>	<b>14</b>	<b>8</b>	<b>.636</b>	<b>276</b>	<b>1</b>	<b>0</b>	<b>0</b>	<b>3</b>	<b>185.0</b>	<b>202</b>	<b>115</b>	<b>101</b>	<b>100</b>	<b>185</b>	<b>61</b>	<b>1.63</b>

## VÁZQUEZ, MIGUEL

Miguel Domingo Vázquez Gastélum (Nació: Los Mochis, Sinaloa, noviembre 18, 1995) Pitcher: Derecho

AÑO	EQUIPO	PCLA	G	P	PCT	J	JI	JC	CJ	JS	IP	HA	CA	CL	BB	SO	HLD	WHIP
2022	GDL	5.93	3	1	.750	30	0	0	0	0	30.1	34	20	20	12	22	2	1.52
2023	GDL-LAG	6.04	1	1	.500	22	2	0	0	0	28.1	40	19	19	13	25	3	1.87
<b>Totales:</b>	<b>2</b>	<b>5.98</b>	<b>4</b>	<b>2</b>	<b>.667</b>	<b>52</b>	<b>2</b>	<b>0</b>	<b>0</b>	<b>0</b>	<b>58.2</b>	<b>74</b>	<b>39</b>	<b>39</b>	<b>25</b>	<b>47</b>	<b>5</b>	<b>1.68</b>

## VÁZQUEZ, SAÚL

Saúl Alejandro Vázquez Bonilla (Nació: Mérida, Yucatán, junio 25, 2000) Pitcher: Zurdo

AÑO	EQUIPO	PCLA	G	P	PCT	J	JI	JC	CJ	JS	IP	HA	CA	CL	BB	SO	HLD	WHIP
2023	YUCATÁN	4.81	1	3	.250	14	4	0	0	0	33.2	32	20	18	16	35	1	1.42
<b>Totales:</b>	<b>1</b>	<b>4.81</b>	<b>1</b>	<b>3</b>	<b>.250</b>	<b>14</b>	<b>4</b>	<b>0</b>	<b>0</b>	<b>0</b>	<b>33.2</b>	<b>32</b>	<b>20</b>	<b>18</b>	<b>16</b>	<b>35</b>	<b>1</b>	<b>1.42</b>

## VEGA, CARLOS

Carlos Estevan Vega (Nació: Silver City, Nuevo México, EUA, diciembre 28, 1995) Pitcher: Derecho

AÑO	EQUIPO	PCLA	G	P	PCT	J	JI	JC	CJ	JS	IP	HA	CA	CL	BB	SO	HLD	WHIP
2022	MONCLOVA	1.59	1	1	.500	11	0	0	0	0	11.1	7	2	2	6	10	2	1.15
2023	CAM-MVA	5.30	1	1	.500	19	0	0	0	0	18.2	25	12	11	11	13	0	1.92
<b>Totales:</b>	<b>2</b>	<b>3.90</b>	<b>2</b>	<b>2</b>	<b>.500</b>	<b>30</b>	<b>0</b>	<b>0</b>	<b>0</b>	<b>0</b>	<b>30.0</b>	<b>32</b>	<b>14</b>	<b>13</b>	<b>17</b>	<b>23</b>	<b>2</b>	<b>1.63</b>

## VELÁZQUEZ, ÉDGAR

Édgar Yahir Velázquez Alvarado (Nació: Ciudad Mante, Tamaulipas, septiembre 6, 2002) Pitcher: Derecho

AÑO	EQUIPO	PCLA	G	P	PCT	J	JI	JC	CJ	JS	IP	HA	CA	CL	BB	SO	HLD	WHIP
2022	SALTILLO	0.00	0	0	.000	2	0	0	0	0	1.2	1	0	0	1	3	0	1.20
2023	SALTILLO	27.00	0	0	.000	1	0	0	0	0	0.2	3	2	2	1	0	0	6.00
<b>Totales:</b>	<b>2</b>	<b>7.71</b>	<b>0</b>	<b>0</b>	<b>.000</b>	<b>3</b>	<b>0</b>	<b>0</b>	<b>0</b>	<b>0</b>	<b>2.1</b>	<b>4</b>	<b>2</b>	<b>2</b>	<b>2</b>	<b>3</b>	<b>0</b>	<b>2.57</b>

## VELÁZQUEZ, HÉCTOR

Héctor Velázquez Aguilar (Nació: Ciudad Obregón, Sonora, noviembre 26, 1988) Pitcher: Derecho

AÑO	EQUIPO	PCLA	G	P	PCT	J	JI	JC	CJ	JS	IP	HA	CA	CL	BB	SO	HLD	WHIP
2010	CAMPECHE	2.93	6	4	.600	19	14	1	1	0	92.0	84	33	30	39	50	2	1.34
2011	CAMPECHE	4.71	1	1	.500	5	5	0	0	0	21.0	25	11	11	13	20	0	1.81
2012	CAMPECHE	4.40	11	7	.611	19	19	0	0	0	104.1	111	55	51	32	79	0	1.37
2013	CAMPECHE	4.19	3	5	.375	22	22	0	0	0	124.2	147	65	58	39	91	0	1.49
2014	CAMPECHE	4.10	11	7	.611	21	21	0	0	0	118.2	120	59	54	39	98	0	1.34

CONTINÚA

**VELÁZQUEZ, HÉCTOR**

Héctor Velázquez Aguilar (Nació: Ciudad Obregón, Sonora, noviembre 26, 1988)

Pitcher: Derecho

AÑO	EQUIPO	PCLA	G	P	PCT	J	JI	JC	CJ	JS	IP	HA	CA	CL	BB	SO	HLD	WHIP
2015	CAMPECHE	4.44	6	4	.600	18	17	0	0	0	95.1	98	54	47	35	70	0	1.40
2016	MONCLOVA	2.47	5	1	.833	22	22	1	1	0	131.0	115	43	36	16	120	0	1.00
2021	MONCLOVA	1.29	0	0	.000	2	2	0	0	0	7.0	8	1	1	3	3	0	1.57
2022	MONCLOVA	7.40	4	3	.571	16	8	0	0	0	45.0	61	39	37	22	43	2	1.84
2023	YUCATÁN	5.72	0	3	.000	10	9	0	0	0	28.1	38	18	18	11	21	1	1.72
<b>Totales:</b>	<b>10</b>	<b>4.02</b>	<b>47</b>	<b>35</b>	<b>.573</b>	<b>154</b>	<b>139</b>	<b>2</b>	<b>2</b>	<b>0</b>	<b>767.1</b>	<b>807</b>	<b>378</b>	<b>343</b>	<b>249</b>	<b>595</b>	<b>5</b>	<b>1.37</b>

**VERA, ALEXIS**

Alexis Otoniel Vera López (Nació: Ocotlán, Jalisco, marzo 19, 2000)

Pitcher: Derecho

AÑO	EQUIPO	PCLA	G	P	PCT	J	JI	JC	CJ	JS	IP	HA	CA	CL	BB	SO	HLD	WHIP
2021	MONTERREY	9.00	0	0	.000	1	0	0	0	0	2.0	4	2	2	1	0	0	2.50
2023	MONTERREY	3.14	1	0	1.000	26	0	0	0	0	28.2	29	10	10	14	25	4	1.50
<b>Totales:</b>	<b>2</b>	<b>3.52</b>	<b>1</b>	<b>0</b>	<b>1.000</b>	<b>27</b>	<b>0</b>	<b>0</b>	<b>0</b>	<b>0</b>	<b>30.2</b>	<b>33</b>	<b>12</b>	<b>12</b>	<b>15</b>	<b>25</b>	<b>4</b>	<b>1.56</b>

**VERA, EDUARDO**

Eduardo Vera Hernández (Nació: Mérida, Yucatán, julio 3, 1994)

Pitcher: Derecho

AÑO	EQUIPO	PCLA	G	P	PCT	J	JI	JC	CJ	JS	IP	HA	CA	CL	BB	SO	HLD	WHIP
2021	MONCLOVA	7.84	0	2	.000	3	3	0	0	0	10.1	13	9	9	4	3	0	1.65
2022	MONCLOVA	5.72	6	4	.600	16	16	0	0	0	78.2	95	52	50	25	48	0	1.53
2023	MVA-MEX	6.09	0	2	.000	15	9	0	0	0	44.1	66	33	30	10	28	0	1.71
<b>Totales:</b>	<b>3</b>	<b>6.00</b>	<b>6</b>	<b>8</b>	<b>.429</b>	<b>34</b>	<b>28</b>	<b>0</b>	<b>0</b>	<b>0</b>	<b>133.1</b>	<b>174</b>	<b>94</b>	<b>89</b>	<b>39</b>	<b>79</b>	<b>0</b>	<b>1.59</b>

**VERDUGO, LUIS ÁNGEL**

Luis Ángel Verdugo Heraldez (Nació: Culiacán, Sinaloa, mayo 7, 2003)

Pitcher: Derecho

AÑO	EQUIPO	PCLA	G	P	PCT	J	JI	JC	CJ	JS	IP	HA	CA	CL	BB	SO	HLD	WHIP
2021	CAMPECHE	3.89	0	4	.000	18	5	0	0	0	44.0	41	24	19	14	16	1	1.25
2022	CAMPECHE	7.27	1	4	.200	10	5	0	0	0	26.0	37	22	21	18	20	0	2.12
2023	CAMPECHE	49.50	0	0	.000	2	0	0	0	0	2.0	10	11	11	3	0	0	6.50
<b>Totales:</b>	<b>3</b>	<b>6.38</b>	<b>1</b>	<b>8</b>	<b>.111</b>	<b>30</b>	<b>10</b>	<b>0</b>	<b>0</b>	<b>0</b>	<b>72.0</b>	<b>88</b>	<b>57</b>	<b>51</b>	<b>35</b>	<b>36</b>	<b>1</b>	<b>1.71</b>

**VIERA, CARLOS JUAN**

Carlos Juan Viera Álvarez (Nació: Las Tunas, Cuba, diciembre 6, 1988)

Pitcher: Derecho

AÑO	EQUIPO	PCLA	G	P	PCT	J	JI	JC	CJ	JS	IP	HA	CA	CL	BB	SO	HLD	WHIP
2021	SALTILLO	3.49	5	1	.833	12	6	0	0	0	49.0	54	21	19	13	35	2	1.37
2022	SALTILLO	6.33	4	7	.364	21	17	0	0	0	86.2	114	68	61	30	48	2	1.66
2023	TABASCO	3.81	5	3	.625	12	12	0	0	0	56.2	60	30	24	19	48	0	1.39
<b>Totales:</b>	<b>3</b>	<b>4.86</b>	<b>14</b>	<b>11</b>	<b>.560</b>	<b>45</b>	<b>35</b>	<b>0</b>	<b>0</b>	<b>0</b>	<b>192.1</b>	<b>228</b>	<b>119</b>	<b>104</b>	<b>62</b>	<b>131</b>	<b>4</b>	<b>1.50</b>

**VILLALOBOS, HÉCTOR**

Héctor Javier Villalobos Castañeda (Nació: San Quintín, Baja California, agosto 19, 1996)

Pitcher: Zurdo

AÑO	EQUIPO	PCLA	G	P	PCT	J	JI	JC	CJ	JS	IP	HA	CA	CL	BB	SO	HLD	WHIP
2017	LAGUNA	2.78	1	0	1.000	39	0	0	0	0	32.1	33	12	10	13	26	7	1.42
2021	PUEBLA	6.75	1	0	1.000	3	1	0	0	0	9.1	10	9	7	6	5	1	1.71
2022	YUC-CAM	5.56	1	0	1.000	16	1	0	0	0	22.2	25	15	14	11	23	0	1.59
2023	CAM-PUE	6.79	4	7	.364	27	10	0	0	0	59.2	72	50	45	20	57	5	1.54
<b>Totales:</b>	<b>4</b>	<b>5.52</b>	<b>7</b>	<b>7</b>	<b>.500</b>	<b>85</b>	<b>12</b>	<b>0</b>	<b>0</b>	<b>0</b>	<b>124.0</b>	<b>140</b>	<b>86</b>	<b>76</b>	<b>50</b>	<b>111</b>	<b>13</b>	<b>1.53</b>

# LANZADORES ACTIVOS TEMPORADA 2023

## VILLARREAL, FRED

Alfredo Villarreal (Nació: Brownsville, Texas, EUA, mayo 7, 1998)

Pitcher: Derecho

AÑO	EQUIPO	PCLA	G	P	PCT	J	JI	JC	CJ	JS	IP	HA	CA	CL	BB	SO	HLD	WHIP
2023	TIJUANA	13.50	1	0	1.000	3	0	0	0	0	2.0	6	3	3	3	2	0	4.50
<b>Totales:</b>	<b>1</b>	<b>13.50</b>	<b>1</b>	<b>0</b>	<b>1.000</b>	<b>3</b>	<b>0</b>	<b>0</b>	<b>0</b>	<b>0</b>	<b>2.0</b>	<b>6</b>	<b>3</b>	<b>3</b>	<b>3</b>	<b>2</b>	<b>0</b>	<b>4.50</b>

## VILLEGAS, FRANCISCO

Francisco Javier Villegas Rubio (Nació: Cuauhtémoc, Chihuahua, agosto 31, 1997)

Pitcher: Zurdo

AÑO	EQUIPO	PCLA	G	P	PCT	J	JI	JC	CJ	JS	IP	HA	CA	CL	BB	SO	HLD	WHIP
2021	MÉXICO	7.08	1	2	.333	19	0	0	0	1	20.1	31	19	16	12	16	1	2.11
2022	MÉXICO	8.86	1	0	1.000	19	1	0	0	0	21.1	25	21	21	13	26	0	1.78
2023	AGS	3.60	2	1	.667	36	0	0	0	0	30.0	25	14	12	15	22	6	1.33
<b>Totales:</b>	<b>3</b>	<b>6.15</b>	<b>4</b>	<b>3</b>	<b>.571</b>	<b>74</b>	<b>1</b>	<b>0</b>	<b>0</b>	<b>1</b>	<b>71.2</b>	<b>81</b>	<b>54</b>	<b>49</b>	<b>40</b>	<b>64</b>	<b>7</b>	<b>1.68</b>

## VIZCAÍNO, ARODYS

Arodys Emmanuel Vizcaíno (Nació: Yaguatae, República Dominicana, noviembre 13, 1990)

Pitcher: Derecho

AÑO	EQUIPO	PCLA	G	P	PCT	J	JI	JC	CJ	JS	IP	HA	CA	CL	BB	SO	HLD	WHIP
2023	YUCATÁN	0.00	0	0	.000	9	0	0	0	3	9.0	3	0	0	5	12	1	0.89
<b>Totales:</b>	<b>1</b>	<b>0.00</b>	<b>0</b>	<b>0</b>	<b>.000</b>	<b>9</b>	<b>0</b>	<b>0</b>	<b>0</b>	<b>3</b>	<b>9.0</b>	<b>3</b>	<b>0</b>	<b>0</b>	<b>5</b>	<b>12</b>	<b>1</b>	<b>0.89</b>

## VIZCAYA, ANTHONY

Anthony Karl Vizcaya Freitez (Nació: Barquisimeto, Venezuela, octubre 24, 1993)

Pitcher: Derecho

AÑO	EQUIPO	PCLA	G	P	PCT	J	JI	JC	CJ	JS	IP	HA	CA	CL	BB	SO	HLD	WHIP
2021	AGS	4.93	7	2	.778	33	1	0	0	0	38.1	37	22	21	17	54	3	1.41
2022	AGS	8.00	0	4	.000	18	0	0	0	3	18.0	28	17	16	5	18	4	1.83
2023	DOS LAREDOS	3.68	6	1	.857	<b>58</b>	0	0	0	3	58.2	44	27	24	28	72	16	1.22
<b>Totales:</b>	<b>3</b>	<b>4.77</b>	<b>13</b>	<b>7</b>	<b>.650</b>	<b>109</b>	<b>1</b>	<b>0</b>	<b>0</b>	<b>6</b>	<b>115.0</b>	<b>109</b>	<b>66</b>	<b>61</b>	<b>50</b>	<b>144</b>	<b>23</b>	<b>1.38</b>

## WEBB, BRADEN

Braden Allen Webb (Nació: Owasso, Oklahoma, EUA, abril 25, 1995)

Pitcher: Derecho

AÑO	EQUIPO	PCLA	G	P	PCT	J	JI	JC	CJ	JS	IP	HA	CA	CL	BB	SO	HLD	WHIP
2023	LAGUNA	4.98	7	5	.583	19	<b>19</b>	<b>1</b>	0	0	<b>108.1</b>	113	<b>67</b>	<b>60</b>	<b>53</b>	93	0	1.53
<b>Totales:</b>	<b>1</b>	<b>4.98</b>	<b>7</b>	<b>5</b>	<b>.583</b>	<b>19</b>	<b>19</b>	<b>1</b>	<b>0</b>	<b>0</b>	<b>108.1</b>	<b>113</b>	<b>67</b>	<b>60</b>	<b>53</b>	<b>93</b>	<b>0</b>	<b>1.53</b>

## WILLIAMS, FRANCISCO

Óscar Francisco Williams León (Nació: Champotón, Campeche, diciembre 24, 1989)

Pitcher: Derecho

AÑO	EQUIPO	PCLA	G	P	PCT	J	JI	JC	CJ	JS	IP	HA	CA	CL	BB	SO	HLD	WHIP
2018.1	CAMPECHE	54.00	0	0	.000	2	0	0	0	0	0.1	2	2	2	0	0	0	6.00
2022	CAMPECHE	9.00	0	0	.000	2	0	0	0	0	2.0	2	2	2	0	0	0	1.00
2023	CAMPECHE	13.50	0	0	.000	2	0	0	0	0	2.0	4	3	3	2	2	0	3.00
<b>Totales:</b>	<b>3</b>	<b>14.53</b>	<b>0</b>	<b>0</b>	<b>.000</b>	<b>6</b>	<b>0</b>	<b>0</b>	<b>0</b>	<b>0</b>	<b>4.1</b>	<b>8</b>	<b>7</b>	<b>7</b>	<b>2</b>	<b>2</b>	<b>0</b>	<b>2.30</b>

## WILLIAMS, RONNIE

Ronald Ellis Williams (Nació: Miami, Florida, EUA, enero 6, 1996)

Pitcher: Derecho

AÑO	EQUIPO	PCLA	G	P	PCT	J	JI	JC	CJ	JS	IP	HA	CA	CL	BB	SO	HLD	WHIP
2023	MÉXICO	3.24	4	4	.500	16	16	<b>1</b>	0	0	80.2	85	34	29	30	68	0	1.42
<b>Totales:</b>	<b>1</b>	<b>3.24</b>	<b>4</b>	<b>4</b>	<b>.500</b>	<b>16</b>	<b>16</b>	<b>1</b>	<b>0</b>	<b>0</b>	<b>80.2</b>	<b>85</b>	<b>34</b>	<b>29</b>	<b>30</b>	<b>68</b>	<b>0</b>	<b>1.42</b>

**WILLIAMSON, FABIÁN**

Fabián Williamson Jaramillo (Nació: Los Ángeles, California, EUA, octubre 20, 1988) Pitcher: Zurdo

AÑO	EQUIPO	PCLA	G	P	PCT	J	JI	JC	CJ	JS	IP	HA	CA	CL	BB	SO	HLD	WHI
2016	MONCLOVA	2.72	4	2	.667	<b>65</b>	0	0	0	2	53.0	40	19	16	20	60	<b>24</b>	1.13
2017	MVA-PUE	9.51	0	0	.000	40	0	0	0	0	23.2	41	30	25	26	18	6	2.83
2018.1	TIJ-LEO	9.19	1	2	27.000	0	0	0	0	0	15.2	24	17	16	15	18	8	2.49
2018.2	TIGRES QR	3.22	2	0	1.000	32	0	0	0	0	22.1	18	8	8	14	18	9	1.43
2019	TIG-SLT	4.80	0	1	.000	49	1	0	0	0	30.0	33	23	16	34	37	2	2.23
2023	AGS	4.70	0	2	.000	34	0	0	0	0	30.2	31	22	16	21	28	2	1.70
<b>Totales:</b>	<b>5</b>	<b>4.97</b>	<b>7</b>	<b>7</b>	<b>.500</b>	<b>220</b>	<b>1</b>	<b>0</b>	<b>0</b>	<b>2</b>	<b>175.1</b>	<b>187</b>	<b>119</b>	<b>97</b>	<b>130</b>	<b>179</b>	<b>51</b>	<b>1.80</b>

**WILSON, TYLER**

Tyler Dalton Wilson (Nació: Rome, Georgia, EUA, diciembre 24, 1989) Pitcher: Derecho

AÑO	EQUIPO	PCLA	G	P	PCT	J	JI	JC	CJ	JS	IP	HA	CA	CL	BB	SO	HLD	WHIP
2021	MONTERREY	1.84	4	0	1.000	11	0	0	0	0	14.2	12	4	3	6	13	1	1.23
2022	YUCATÁN	7.15	1	0	1.000	14	0	0	0	0	11.1	15	9	9	4	14	4	1.68
2023	LAGUNA	4.32	1	0	1.000	10	0	0	0	0	8.1	7	4	4	6	8	3	1.56
<b>Totales:</b>	<b>3</b>	<b>4.19</b>	<b>6</b>	<b>0</b>	<b>1.000</b>	<b>35</b>	<b>0</b>	<b>0</b>	<b>0</b>	<b>0</b>	<b>34.1</b>	<b>34</b>	<b>17</b>	<b>16</b>	<b>16</b>	<b>35</b>	<b>8</b>	<b>1.45</b>

**YAMAMOTO, BRUCE**

Bruce Yamamoto (Nació: Los Ángeles, California, EUA, junio 25, 2001) Pitcher: Derecho

AÑO	EQUIPO	PCLA	G	P	PCT	J	JI	JC	CJ	JS	IP	HA	CA	CL	BB	SO	HLD	WHIP
2023	TIGRES QR	13.50	0	0	.000	9	0	0	0	0	8.0	13	12	12	12	6	0	3.13
<b>Totales:</b>	<b>1</b>	<b>13.50</b>	<b>0</b>	<b>0</b>	<b>.000</b>	<b>9</b>	<b>0</b>	<b>0</b>	<b>0</b>	<b>0</b>	<b>8.0</b>	<b>13</b>	<b>12</b>	<b>12</b>	<b>12</b>	<b>6</b>	<b>0</b>	<b>3.13</b>

**YNOA, GABRIEL**

Gabriel Ynoa Gómez (Nació: La Vega, República Dominicana, mayo 26, 1993) Pitcher: Derecho

AÑO	EQUIPO	PCLA	G	P	PCT	J	JI	JC	CJ	JS	IP	HA	CA	CL	BB	SO	HLD	WHIP
2022	PUEBLA	5.34	7	6	.538	18	17	0	0	0	86.0	95	53	51	18	54	0	1.31
2023	PUEBLA	3.43	7	3	.700	18	18	<b>1</b>	0	0	105.0	94	45	40	26	65	0	<b>1.14</b>
<b>Totales:</b>	<b>2</b>	<b>4.29</b>	<b>14</b>	<b>9</b>	<b>.609</b>	<b>36</b>	<b>35</b>	<b>1</b>	<b>0</b>	<b>0</b>	<b>191.0</b>	<b>189</b>	<b>98</b>	<b>91</b>	<b>44</b>	<b>119</b>	<b>0</b>	<b>1.22</b>

**YERA, YOENNIS**

Yoanni Yera Montalvo (Nació: Matanzas, Cuba, octubre 18, 1989) Pitcher: Derecho

AÑO	EQUIPO	PCLA	G	P	PCT	J	JI	JC	CJ	JS	IP	HA	CA	CL	BB	SO	HLD	WHIP
2022	TABASCO	3.01	8	2	.800	17	17	2	1	0	86.2	82	41	29	34	88	0	1.34
2023	TABASCO	2.90	4	3	.571	13	13	0	0	0	68.1	55	23	22	24	67	0	1.15
<b>Totales:</b>	<b>2</b>	<b>2.96</b>	<b>12</b>	<b>5</b>	<b>.706</b>	<b>30</b>	<b>30</b>	<b>2</b>	<b>1</b>	<b>0</b>	<b>155.0</b>	<b>137</b>	<b>64</b>	<b>51</b>	<b>58</b>	<b>155</b>	<b>0</b>	<b>1.26</b>

**ZABALETA, EZEQUIEL**

Ezequiel Antonio Zabaleta Vásquez (Nació: Bolívar, Venezuela, agosto 20, 1995) Pitcher: Derecho

AÑO	EQUIPO	PCLA	G	P	PCT	J	JI	JC	CJ	JS	IP	HA	CA	CL	BB	SO	HLD	WHIP
2023	OAXACA	0.00	0	0	.000	1	0	0	0	0	0.2	1	0	0	2	0	1	4.50
<b>Totales:</b>	<b>1</b>	<b>0.00</b>	<b>0</b>	<b>0</b>	<b>.000</b>	<b>1</b>	<b>0</b>	<b>0</b>	<b>0</b>	<b>0</b>	<b>0.2</b>	<b>1</b>	<b>0</b>	<b>0</b>	<b>2</b>	<b>0</b>	<b>1</b>	<b>4.50</b>

**ZAMUDIO, GEOVANNY**

Héctor Geovanny Zamudio Soto (Nació: Culiacán, Sinaloa, agosto 21, 2003) Pitcher: Derecho

AÑO	EQUIPO	PCLA	G	P	PCT	J	JI	JC	CJ	JS	IP	HA	CA	CL	BB	SO	HLD	WHIP
2023	DURANGO	4.50	0	0	.000	14	0	0	0	0	14.0	12	10	7	10	5	0	1.57
<b>Totales:</b>	<b>1</b>	<b>4.50</b>	<b>0</b>	<b>0</b>	<b>.000</b>	<b>14</b>	<b>0</b>	<b>0</b>	<b>0</b>	<b>0</b>	<b>14.0</b>	<b>12</b>	<b>10</b>	<b>7</b>	<b>10</b>	<b>5</b>	<b>0</b>	<b>1.57</b>

# LANZADORES ACTIVOS TEMPORADA 2023

## ZARAGOZA, ERNESTO

Ernesto Zaragoza Barragán (Nació: Anaheim, California, EUA, septiembre 26, 1992) Pitcher: Derecho

AÑO	EQUIPO	PCLA	G	P	PCT	J	JI	JC	CJ	JS	IP	HA	CA	CL	BB	SO	HLD	WHIP
2016	AGS	3.36	8	4	.667	19	19	0	0	0	118.0	111	51	44	43	88	0	1.31
2017	AGS	5.42	5	4	.556	17	13	0	0	0	73.0	71	48	44	36	67	1	1.47
2018.1	AGS	3.63	2	2	.500	6	3	0	0	0	17.1	16	7	7	6	15	0	1.27
2018.2	AGS	5.66	1	0	1.000	23	0	0	0	0	20.2	25	14	13	13	21	9	1.84
2019	AGS	4.40	5	3	.625	14	8	0	0	0	47.0	58	23	23	23	33	0	1.72
2021	AGS	5.52	3	3	.500	10	10	0	0	0	45.2	51	36	28	15	42	0	1.45
2022	AGS-MVA	1.82	4	0	1.000	33	0	0	0	1	34.2	24	9	7	19	38	9	1.24
2023	MONCLOVA	7.36	1	0	1.000	24	0	0	0	0	22.0	29	18	18	12	13	3	1.86
<b>Totales:</b>	<b>7</b>	<b>4.37</b>	<b>29</b>	<b>16</b>	<b>.644</b>	<b>146</b>	<b>53</b>	<b>0</b>	<b>0</b>	<b>1</b>	<b>378.1</b>	<b>385</b>	<b>206</b>	<b>184</b>	<b>167</b>	<b>317</b>	<b>22</b>	<b>1.45</b>

## ZAVALA, IVÁN

Iván Zavala Guzmán (Nació: Moroleón, Guanajuato, diciembre 27, 1986) Pitcher: Derecho

AÑO	EQUIPO	PCLA	G	P	PCT	J	JI	JC	CJ	JS	IP	HA	CA	CL	BB	SO	HLD	WHIP
2009	YUCATÁN	4.58	1	1	.500	11	3	0	0	1	19.2	21	10	10	6	7	0	1.37
2010	YUCATÁN	4.84	0	1	.000	20	0	0	0	0	22.1	28	13	12	5	10	0	1.48
2011	YUCATÁN	2.95	0	0	.000	13	0	0	0	0	18.1	20	11	6	5	15	0	1.36
2012	YUCATÁN	3.69	3	3	.500	47	0	0	0	3	53.2	46	24	22	19	48	5	1.21
2013	YUCATÁN	4.57	3	3	.500	52	0	0	0	0	61.0	68	36	31	15	41	11	1.36
2014	TIG QR-LAG	3.46	3	2	.600	56	0	0	0	0	54.2	68	27	21	18	31	9	1.67
2015	LAGUNA	5.14	7	7	.500	27	16	0	0	0	98.0	123	58	56	20	34	2	1.46
2016	SALTILLO	9.61	0	1	.000	26	0	0	0	0	19.2	37	24	21	11	14	4	2.44
2017	AG-VER-TIG QR	3.52	0	1	.000	23	1	0	0	0	30.2	32	12	12	10	19	2	1.37
2018.1	DOS LAREDOS	2.81	0	2	.000	27	0	0	0	0	25.2	26	11	8	7	14	3	1.29
2018.2	DOS LAREDOS	3.76	2	1	.667	28	0	0	0	0	38.1	33	16	16	9	32	5	1.10
2019	DOS LAREDOS	5.02	4	1	.800	73	1	0	0	0	61.0	69	37	34	21	39	20	1.48
2021	VERACRUZ	2.84	0	0	.000	30	0	0	0	8	31.2	21	11	10	5	25	0	0.82
2022	VERACRUZ	6.23	2	0	1.000	38	0	0	0	0	30.1	39	24	21	11	19	7	1.65
2023	SLT-VER	7.77	1	1	.500	22	0	0	0	0	24.1	31	24	21	4	16	2	1.43
<b>Totales:</b>	<b>14</b>	<b>4.59</b>	<b>26</b>	<b>24</b>	<b>.520</b>	<b>493</b>	<b>21</b>	<b>0</b>	<b>0</b>	<b>12</b>	<b>589.1</b>	<b>662</b>	<b>338</b>	<b>301</b>	<b>166</b>	<b>364</b>	<b>70</b>	<b>1.40</b>

## ZAZUETA, DANIEL

Daniel Eduardo Zazueta Mendivil (Nació: Navojoa, Sonora, octubre 13, 2000) Pitcher: Zurdo

AÑO	EQUIPO	PCLA	G	P	PCT	J	JI	JC	CJ	JS	IP	HA	CA	CL	BB	SO	HLD	WHIP
2022	CAMPECHE	10.45	0	0	.000	11	0	0	0	0	10.1	15	12	12	5	8	0	1.94
2023	CAMPECHE	3.60	0	0	.000	9	0	0	0	0	10.0	9	4	4	7	9	0	1.60
<b>Totales:</b>	<b>2</b>	<b>7.08</b>	<b>0</b>	<b>0</b>	<b>.000</b>	<b>20</b>	<b>0</b>	<b>0</b>	<b>0</b>	<b>0</b>	<b>20.1</b>	<b>24</b>	<b>16</b>	<b>16</b>	<b>12</b>	<b>17</b>	<b>0</b>	<b>1.77</b>

## ZAZUETA, SAMUEL

Samuel Zazueta Molina (Nació: Ciudad Obregón, Sonora, noviembre 21, 1996) Pitcher: Zurdo

AÑO	EQUIPO	PCLA	G	P	PCT	J	JI	JC	CJ	JS	IP	HA	CA	CL	BB	SO	HLD	WHIP
2017	MÉXICO	3.55	1	2	.333	4	4	0	0	0	25.1	22	10	10	9	15	0	1.22
2018.1	MÉXICO	10.13	0	1	.000	5	0	0	0	1	5.1	5	6	6	7	5	0	2.25
2018.2	OAXACA	0.00	0	0	.000	6	1	0	0	0	7.2	5	0	0	3	11	1	1.04
2019	OAXACA	6.59	0	1	.000	10	2	0	0	0	13.2	17	11	10	4	11	3	1.54
2021	MÉXICO	0.47	2	0	1.000	17	0	0	0	0	19.0	14	2	1	10	16	4	1.26
2022	TIJUANA	7.32	0	1	.000	9	3	0	0	0	19.2	23	18	16	7	17	0	1.53
2023	TIJ-VER	3.65	2	4	.333	36	0	0	0	2	37.0	34	16	15	17	49	10	1.38
<b>Totales:</b>	<b>6</b>	<b>4.08</b>	<b>5</b>	<b>9</b>	<b>.357</b>	<b>87</b>	<b>10</b>	<b>0</b>	<b>0</b>	<b>3</b>	<b>127.2</b>	<b>120</b>	<b>63</b>	<b>58</b>	<b>57</b>	<b>124</b>	<b>18</b>	<b>1.38</b>

# **STANDINGS FINALES DE 1925 A 2023**

**BEISBOLIZA  
LMB TU VIDA**





# STANDINGS FINALES DE 1925 A 2023

1925

CLUB	G	P	PCT	JV
74 REGIMIENTO *	10	4	.714	—
CLUB MÉXICO *	10	4	.714	—
CARMONA **	6	3	.667	1.5
NACIONAL	7	7	.500	3.0
AGRARIA	2	3	.400	3.5
GUANAJUATO	5	9	.357	5.0
ÁGUILA ***	0	10	.000	8.0

\* Jugaron una serie por el título y 74 Regimiento de Puebla ganó 3 juegos a 1 al Club México.

\*\* Tomó el lugar de Agraria

\*\*\* Se retiró luego de celebrar un partido.

Le cargaron nueve derrotas.

**Manager Campeón: Jesús 'Matanzas' Valdez**

1926

## PRIMERA MITAD

CLUB	G	P	PCT	JV
OCAMPO DE JALAPA	11	3	.786	—*
CARMONA	9	5	.643	2.0
CLUB MÉXICO	8	6	.571	3.0
GERTRUDIS	6	8	.429	5.0
GUANAJUATO	5	9	.357	6.0
ARTILLERÍA	5	9	.357	6.0
SAN LUIS POTOSÍ *	0	4	.000	6.0

\*Al cumplirse un mes de temporada, Tuneros de San Luis Potosí decidió retirarse

## SEGUNDA MITAD

CLUB	G	P	PCT	JV
OCAMPO DE JALAPA	8	3	.727	—
CARMONA	2	1	.667	1.5"
AGRICULTURA *	5	3	.625	1.5
ARTILLERÍA	5	6	.455	3.0
PACHUCA	5	6	.455	3.0
CLUB MÉXICO **	0	3	.000	4.0
GUANAJUATO **	0	3	.000	4.0

Tomó el lugar de Carmona \*

Abandonaron la Liga \*\*

**Manager Campeón: José Mancisidor**

1927

CLUB	G	P	PCT	JV
GENDARMERÍA	12	4	.750	—
CLUB MÉXICO	9	6	.600	2.5
ARTILLERÍA	7	8	.467	4.5
GABAY DE PACHUCA	7	8	.467	4.5
SAN LUIS POTOSÍ	6	10	.375	6.0
JALAPA	2	7	.222	6.5

**Manager Campeón: Jesús 'Matanzas' Valdez**

1928

CLUB	G	P	PCT	JV
POLICÍA	13	5	.722	—
BRAVO IZQ. DE PUEBLA	13	5	.722	—
CARMONA	9	8	.529	3.5
COMINTRA	8	10	.444	5.0
SINDICATO	7	10	.412	5.5
CHICLET'S ADAMS	6	11	.353	6.5
PACHUCA DE HIDALGO	5	12	.294	7.5

Policía del D.F. ganó el título absoluto al vencer 2 juegos a 0 al Bravo Izquierdo de Puebla

**Manager Campeón: Horacio 'Lechón' Hernández**

1929

CLUB	G	P	PCT	JV
CHICLET'S ADAMS	11	5	.688	—
DELTA	11	5	.688	—
COMINTRA	7	9	.438	4.0
BRAVO IZQUIERDO	7	9	.438	4.0
AZCAPOTZALCO	4	12	.250	7.0

Chiclet's Adams ganó el título absoluto al vencer 2 juegos a 1 al Delta

**Manager Campeón: Manuel Oliveros**

1930

CLUB	G	P	PCT	JV
COMINTRA	19	6	.760	—
OBRAS PÚBLICAS	13	12	.520	6.0
PACHUCA DE HIDALGO	13	12	.520	6.0
DELTA	12	13	.480	7.0
CHICLET'S ADAMS	12	13	.480	7.0
CARDENALES (D.F.)	6	19	.240	13.0

**Manager Campeón: Manuel Oliveros**

1931

CLUB	G	P	PCT	JV
OBRAS PÚBLICAS	16	5	.762	—
COMUNICACIONES	15	6	.714	1.0
TRÁFICO	14	9	.609	3.0
PACHUCA DE HIDALGO	13	9	.591	3.5
COMINTRA	11	11	.500	5.5
DELTA	4	19	.174	11.0
CHICLET'S ADAMS	3	17	.150	12.5

**Manager Campeón: Ernesto Carmona**

1932

CLUB	G	P	PCT	JV
TRÁFICO	24	12	.667	—
PACHUCA DE HIDALGO	23	13	.639	1.0
COMINTRA	21	15	.583	3.0
DELTA	20	16	.556	4.0
CHICLET'S ADAMS	15	21	.417	9.0
CARDENALES (PUEBLA)	5	31	.139	24.0

**Manager Campeón: Gregorio Valdez**

1933

CLUB	G	P	PCT	JV
COMINTRA	15	5	.750	—
PACHUCA DE HIDALGO	15	5	.750	—
DELTA	12	8	.600	3.0
TRÁNSITO	9	11	.450	6.0
MONTE DE PIEDAD	8	12	.400	7.0
ZAPADORES	1	19	.050	14.0

Comintra obtuvo el título al ganar 3 juegos a 2 al Pachuca.

**Manager Campeón: Manuel Oliveros Fernández**

1934

CLUB	G	P	PCT	JV
MONTE DE PIEDAD	17	6	.739	—
SAN LUIS POTOSÍ	14	8	.636	2.5
COMINTRA	14	8	.636	2.5
LOMAS	10	11	.476	6.0
TRÁNSITO	8	14	.464	8½
DELTA	7	14	.333	9.0
PACHUCA DE HIDALGO	5	14	.263	10.0

**Manager Campeón: Ernesto Carmona**

1935

CLUB	G	P	PCT	JV
AGRARIO	13	3	.813	—
COMINTRA	12	4	.750	1.0
LOMAS	6	10	.375	7.0
SANTA MARÍA	6	10	.375	7.0
NECAXA	6	10	.375	7.0
SAN RAFAEL	5	11	.313	8.0

**Manager Campeón: Salvador Teuffer**

1936

CLUB	G	P	PCT	JV
AGRARIO	13	7	.650	—
LOMAS	12	8	.600	1.0
COMINTRA	11	9	.550	2.0
SANTA ROSA, VER.	8	12	.400	5.0
NECAXA	8	12	.400	5.0
NOGALES, VER.	8	12	.400	5.0

**Manager Campeón: Salvador Teuffer**

1937

ZONA SUR

CLUB	G	P	PCT	JV
ÁGUILA	20	4	.833	—
CÓRDOBA	16	8	.667	4.0
NOGALES, VER.	13	10	.565	6.5
AGRICULTURA	12	13	.480	8.5
TRÁNSITO	6	19	.240	14.5
PETROLEROS	5	18	.217	14.5

1937

ZONA NORTE

CLUB	G	P	PCT	JV
AGRARIO	21	4	.840	—
COMINTRA	20	5	.800	1.0
SANTA ROSA, VER.	14	9	.609	6.0
TAMPICO	8	15	.348	12.0
NECAXA	4	16	.200	14.5
RÍO BLANCO, VER	2	20	.091	17.5

Águila venció a Agrario en Serie extra por el gallardete en 3 juegos consecutivos

**Manager Campeón: Agustín Verde**

1938

CLUB	G	P	PCT	JV
ÁGUILA	40	9	.816	—
AGRARIO	33	14	.702	6.0
TAMPICO	32	15	.681	7.0
CÓRDOBA	29	17	.630	9.5
NOGALES, VER.	22	27	.449	18.0
STA. ROSA, VER.	18	28	.391	20.5
COMINTRA	16	31	.340	23.0
RÍO BLANCO, VER.	0	49	.000	40.0

Luego de perder los 16 juegos, Río Blanco fue retirado de la liga y le cargaron 33 derrotas

**Manager Campeón: Agustín Verde**

1939

CLUB	G	P	PCT	JV
CÓRDOBA	46	12	.793	—
ÁGUILA	37	21	.638	9.0
TAMPICO	30	25	.545	14.5
ANÁHUAC	31	28	.525	15.5
CARTA BLANCA	31	29	.517	16.0
COMINTRA	16	41	.281	29.5
SANTA ROSA, VER.	11	46	.193	34.5

**Manager Campeón: Lázaro Salazar**

1940

CLUB	G	P	PCT	JV
AZULES	61	30	.670	—
MÉXICO	57	38	.633	6.0
INDUSTRIALES	52	41	.559	9.0
TAMPICO	46	41	.529	13.0
TORREÓN	45	41	.523	13.5
NUEVO LAREDO	39	48	.448	24.5
CHIHUAHUA *	11	38	.173	29.0
SANTA ROSA, VER.	3	29	.009	30.0

\* Adquirió la franquicia de Gallos de Santa Rosa, Veracruz.

Los equipos Tampico, Águila, Córdoba, Agrario, Comintra y Puebla abandonaron la Liga Mexicana para integrar la Liga Cismática. Después de ganar 33 partidos y perder 21, los Alijadores de Tampico solicitaron su reingreso a la Liga Mexicana. Fueron aceptados con el mismo récord, caso único en la historia del circuito de verano.

**Manager Campeón: Jorge Pasquel Casanueva**

# STANDINGS FINALES DE 1925 A 2023

1941

CLUB	G	P	PCT	JV
AZULES	67	35	.657	—
MÉXICO	52	47	.525	13.5
TAMPICO	52	49	.515	14.5
TORREÓN	45	56	.446	21.5
PUEBLA	25	29	.463	24.0
INDUSTRIALES	43	59	.422	24.0
ÁGUILA *	19	28	.404	27.5

\* Adquirió franquicia de Pericos de Puebla

**Manager Campeón: Lázaro Salazar**

1942

CLUB	G	P	PCT	JV
TORREÓN	48	40	.545	—
MONTERREY	46	41	.529	1.5
TAMPICO	44	40	.524	2.0
PUEBLA	42	45	.483	5.5
MÉXICO	40	47	.460	7.5
AZULES	39	46	.459	7.5

**Manager Campeón: Martín Dihigo**

1943

CLUB	G	P	PCT	JV
MONTERREY	53	37	.589	—
TORREÓN	51	36	.586	0.5
PUEBLA	44	43	.506	7.5
TAMPICO	41	48	.461	11.5
AZULES	39	51	.433	14.0
MÉXICO	38	51	.427	14.5

**Manager Campeón: Lázaro Salazar**

1944

CLUB	G	P	PCT	JV
AZULES	52	37	.584	—
MONTERREY	50	39	.562	2.0
PUEBLA	49	39	.557	2.5
NUEVO LAREDO	47	42	.528	5.0
TAMPICO	40	47	.460	11.0
MÉXICO	28	62	.311	24.5

**Manager Campeón: Ramón Bragaña**

1945

CLUB	G	P	PCT	JV
TAMPICO	52	38	.578	—
NUEVO LAREDO	48	42	.533	4.0
MONTERREY	48	42	.533	4.0
MÉXICO	44	46	.498	8.0
AZULES	43	48	.467	10.0
PUEBLA	36	54	.400	16.0

**Manager Campeón: Armando Marsans**

1946

CLUB	G	P	PCT	JV
TAMPICO	56	41	.577	—
MÉXICO	55	42	.567	1.0
PUEBLA	52	46	.531	4.5
TORREÓN	50	47	.515	6.0
MONTERREY	48	49	.495	8.0
NUEVO LAREDO	48	50	.490	8.5
AZULES	41	57	.418	15.5
SAN LUIS POTOSÍ	40	58	.408	16.5

San Luis Potosí fue de nuevo ingreso  
y Torreón regresó al Circuito

**Manager Campeón: Armando Marsans**

1947

CLUB	G	P	PCT	JV
MONTERREY	70	47	.598	—
MÉXICO	65	54	.546	6.0
PUEBLA	63	56	.529	8.0
TAMPICO	53	65	.449	17.5
SAN LUIS POTOSÍ	52	66	.441	18.5
AZULES	52	67	.437	19.0

**Manager Campeón: Lázaro Salazar**

1948

CLUB	G	P	PCT	JV
MONTERREY	50	35	.588	—
PUEBLA	47	38	.553	3.0
TAMPICO	34	33	.507	7.0
MÉXICO	44	44	.500	7.5
AZULES	43	43	.500	7.5
SAN LUIS POTOSÍ	21	46	.312	20.0

Los equipos Tampico y San Luis abandonaron  
la Liga Mexicana.

**Manager Campeón: Lázaro Salazar.**

1949

PRIMERA MITAD				
CLUB	G	P	PCT	JV
MONTERREY	25	18	.581	—
SAN LUIS POTOSÍ	24	19	.558	1.0
AZULES	23	19	.548	1.5
MÉXICO	22	20	.524	2.5
JALISCO	21	21	.500	3.5
TORREÓN	20	23	.465	5.0
ÁGUILA	18	24	.429	6.5
NUEVO LAREDO	17	25	.405	7.5

CONTINÚA

1949

CONTINÚA

SEGUNDA MITAD				
CLUB	G	P	PCT	JV
TORREÓN	29	13	.690	--
MONTERREY	27	15	.643	2.0
JALISCO	22	20	.524	7.0
ÁGUILA	21	21	.500	8.0
AZULES	19	23	.452	10.0
MÉXICO	19	23	.452	10.0
SAN LUIS POTOSÍ	17	25	.405	12.0
NUEVO LAREDO	14	28	.331	15.0

Serie Final: Monterrey ganó el campeonato venciendo a Torreón en 4 juegos consecutivos

**Manager Campeón: Lázaro Salazar**

1950

PRIMERA MITAD				
CLUB	G	P	PCT	JV
TORREÓN	28	14	.667	--
MONTERREY	26	16	.619	2.0
JALISCO	24	18	.571	4.0
ÁGUILA	22	20	.524	6.0
SAN LUIS POTOSÍ	21	21	.500	7.0
AZULES	18	24	.429	10.0
MÉXICO	15	27	.357	13.0
NUEVO LAREDO	14	28	.333	14.0

SEGUNDA MITAD

CLUB	G	P	PCT	JV
JALISCO	26	16	.619	--
MÉXICO	23	19	.548	3.0
ÁGUILA	23	19	.548	3.0
SAN LUIS POTOSÍ	22	20	.524	4.0
MONTERREY	21	21	.500	5.0
TORREÓN	20	22	.476	6.0
NUEVO LAREDO	17	25	.405	9.0
AZULES	16	26	.381	10.0

Torreón ganó a Jalisco 4 juegos a 2.

**Manager Campeón: Guillermo Garibay**

1951

PRIMERA MITAD				
CLUB	G	P	PCT	JV
SAN LUIS POTOSÍ	28	14	.677	--
ÁGUILA	24	18	.571	4.0
MONTERREY	21	21	.500	7.0
JALISCO	21	21	.500	7.0
MÉXICO	20	22	.476	8.0
AZULES	20	22	.476	8.0
TORREÓN	19	23	.452	9.0
NUEVO LAREDO	15	27	.357	13.0

1951

SEGUNDA MITAD				
CLUB	G	P	PCT	JV
AZULES	29	13	.690	--
TORREÓN	26	16	.619	3.0
MONTERREY	25	17	.595	4.0
NUEVO LAREDO	19	23	.452	10.0
ÁGUILA	19	23	.452	10.0
JALISCO	19	23	.452	10.0
MÉXICO	17	25	.405	12.0
SAN LUIS POTOSÍ	14	28	.333	15.0

Azules ganó a San Luis en 5 juegos.

**Manager Campeón: Jorge Pasquel y Ángel Castro**

1952

CLUB	G	P	PCT	JV
ÁGUILA	57	33	.633	--
TORREÓN	48	42	.528	9.0
JALISCO	46	44	.511	11.0
MÉXICO *	39	48	.448	16.5
NUEVO LAREDO	38	52	.422	19.0
MONTERREY	36	54	.400	21.0
SAN LUIS POTOSÍ	9	6	.600	37.5

\* Comenzó la temporada como Tuneros de San Luis Potosí se trasladaron al D.F. como Diablos Rojos del México

**Manager Campeón: Santos Amaro**

1953

CLUB	G	P	PCT	JV
NUEVO LAREDO	43	33	.566	--
MONTERREY	40	35	.533	2.5
ÁGUILA	37	35	.514	4.0
ANÁHUAC	29	31	.487	6.0
MÉXICO	32	39	.451	8.0
TORREÓN	27	33	.450	8.5

Anáhuac y Torreón abandonaron la Liga.

**Manager Campeón: Adolfo Luque**

1954

CLUB	G	P	PCT	JV
NUEVO LAREDO	56	24	.700	--
YUCATÁN	47	32	.595	8.5
MONTERREY	41	38	.519	14.5
ÁGUILA	39	40	.494	16.5
AZULES DE MÉXICO	30	50	.375	26.0
MÉXICO	25	54	.316	30.5

**Manager Campeón: Adolfo Luque**

# STANDINGS FINALES DE 1925 A 2023

1955

CLUB	G	P	PCT	JV
TIGRES	53	47	.530	--
NUEVO LAREDO	53	47	.530	--
MÉXICO	52	48	.520	1.0
ÁGUILA	52	48	.520	1.0
MONTERREY	46	54	.460	7.0
YUCATÁN	44	56	.440	9.0

En serie extra por el campeonato  
Tigres ganó a Nuevo Laredo 2 juegos a 0

**Manager Campeón: George Genovese**

1956

CLUB	G	P	PCT	JV
MÉXICO	83	37	.692	--
TIGRES	73	45	.619	9.0
YUCATÁN	55	63	.466	27.0
ÁGUILA	54	66	.450	29.0
MONTERREY	51	69	.424	32.0
NUEVO LAREDO	42	78	.350	41.0

**Manager Campeón: Lázaro Salazar**

1957

CLUB	G	P	PCT	JV
YUCATÁN	68	52	.567	--
MÉXICO	66	54	.550	2.0
TIGRES	63	57	.525	5.0
MONTERREY	60	60	.500	8.0
NUEVO LAREDO	56	64	.467	12.0
ÁGUILA	47	73	.392	21.0

**Manager Campeón: Óscar 'Barriguilla' Rodríguez**

1958

CLUB	G	P	PCT	JV
NUEVO LAREDO	75	45	.625	--
MÉXICO	65	55	.542	10.0
YUCATÁN	60	60	.500	15.0
MONTERREY	56	64	.467	19.0
TIGRES	52	68	.433	23.0
POZA RICA	52	68	.433	23.0

**Manager Campeón: José 'Cheo' Ramos**

1959

CLUB	G	P	PCT	JV
POZA RICA	84	62	.575	--
NUEVO LAREDO	78	68	.534	6.0
MÉXICO	74	72	.507	10.0
MONTERREY	70	74	.486	13.0
ÁGUILA	67	78	.462	16.5
TIGRES	39	104	.273	43.5

**Manager Campeón: Luis 'Camaleón' García**

1960

CLUB	G	P	PCT	JV
TIGRES	77	66	.538	--
ÁGUILA	71	74	.490	7.0
MÉXICO	69	77	.473	9.5
POZA RICA	65	78	.455	12.0
MONTERREY	66	79	.455	12.0
PUEBLA	63	80	.441	14.0

En la serie por el título de la Asociación Panamericana,  
Tulsa ganó a Tigres 4 juegos a 1

**Manager Campeón: Guillermo Garibay**

1961

CLUB	G	P	PCT	JV
ÁGUILA	77	57	.575	--
PUEBLA	73	61	.545	4.0
POZA RICA	61	72	.459	15.5
MONTERREY	59	73	.447	17.0
MÉXICO	59	75	.440	18.0
TIGRES	48	86	.358	29.0

En la serie por el campeonato de la Asociación Panamericana,  
San Antonio le ganó al Águila 4 juegos a 2

**Manager Campeón: Santos Amaro**

1962

CLUB	G	P	PCT	JV
MONTERREY	77	53	.592	--
ÁGUILA	69	61	.531	8.0
MÉXICO	67	63	.515	10.0
PUEBLA	64	66	.492	13.0
TIGRES	62	68	.477	15.0
POZA RICA	51	79	.392	26.0

**Manager Campeón: Clemente 'Zungo' Carrera**

1963

CLUB	G	P	PCT	JV
PUEBLA	80	52	.606	--
MÉXICO	71	61	.538	9.0
MONTERREY	70	62	.530	10.0
TIGRES	66	66	.500	14.0
POZA RICA	66	66	.500	14.0
ÁGUILA	56	76	.424	24.0
REYNOSA	53	79	.402	27.0

**Manager Campeón: Antonio 'Tony' Castaño**

1964

CLUB	G	P	PCT	JV
MÉXICO	82	58	.586	--
PUEBLA	79	61	.564	3.0
ÁGUILA	78	62	.557	4.0
TIGRES	76	63	.547	5.5
POZA RICA	70	70	.500	12.0
MONTERREY	66	74	.471	16.0
REYNOSA	61	79	.436	21.0
JALISCO	47	92	.338	34.5

**Manager Campeón: Tomás Herrera Olachea**

1965

CLUB	G	P	PCT	JV
TIGRES	82	57	.590	--
PUEBLA	78	61	.561	4.0
JALISCO	71	68	.511	11.0
MONTERREY	68	72	.486	14.5
MÉXICO	66	74	.471	16.5
ÁGUILA	65	75	.464	17.5
REYNOSA	64	75	.460	18.0
POZA RICA	64	76	.457	18.5

Manager Campeón: Luis 'Chito' García Cobos

1966

PRIMERA MITAD

CLUB	G	P	PCT	JV
TIGRES	43	26	.614	—
MONTERREY	42	28	.600	1.5
PUEBLA	35	35	.500	8.5
JALISCO	34	35	.493	9.0
MÉXICO	34	36	.486	9.5
POZA RICA	33	37	.471	10.5
ÁGUILA	33	37	.471	10.5
REYNOSA	25	44	.362	18.0

SEGUNDA MITAD

CLUB	G	P	PCT	JV
MÉXICO	40	30	.571	—
ÁGUILA	39	30	.565	0.5
PUEBLA	38	31	.551	1.5
MONTERREY	37	33	.529	3.0
TIGRES	35	36	.493	4 ½
JALISCO	35	35	.500	5.0
POZA RICA	28	42	.400	12.0
REYNOSA	27	43	.386	13.0

En el playoff final Tigres le ganó al México 4 juegos a 2

Manager Campeón: Ricardo Garza

1967

CLUB	G	P	PCT	JV
JALISCO	85	55	.607	—
REYNOSA	80	60	.571	5.0
MÉXICO	75	63	.547	8.5
ÁGUILA	71	69	.507	14.0
POZA RICA	65	75	.464	20.0
TIGRES	64	75	.460	20.5
MONTERREY	60	80	.429	25.0
PUEBLA	57	81	.413	27.0

Manager Campeón: Guillermo Garibay

1968

CLUB	G	P	PCT	JV
MÉXICO	82	58	.586	—
ÁGUILA	79	60	.568	2.5
JALISCO	77	63	.550	5.0
PUEBLA	72	68	.514	10.0
REYNOSA	69	71	.493	13.0
TIGRES	62	78	.443	20.0
POZA RICA	60	79	.432	21.5
MONTERREY	58	82	.414	24.0

Manager Campeón: Tomás Herrera Olachea

1969

CLUB	G	P	PCT	JV
REYNOSA	91	63	.591	—
MONTERREY	88	66	.571	3.0
JALISCO	82	70	.539	8.0
ÁGUILA	81	73	.526	10.0
MÉXICO	74	80	.481	17.0
PUEBLA	72	82	.468	19.0
POZA RICA	66	87	.431	24.5
TIGRES	60	93	.392	30.5

Manager Campeón: Miguel Sotelo

1970

ZONA SUR

CLUB	G	P	PCT	JV
ÁGUILA	87	63	.580	—
JALISCO	83	66	.557	3.5
YUCATÁN	77	73	.513	10.0
TIGRES	73	74	.497	12.5
POZA RICA	57	93	.380	30.0

ZONA NORTE

CLUB	G	P	PCT	JV
MÉXICO	91	59	.607	—
REYNOSA	76	72	.514	14.0
GÓMEZ PALACIO	68	82	.453	23.0
MONTERREY	67	81	.453	23.0
SALTILLO	67	83	.447	24.0

Águila ganó al México 4 juegos a 2.

Manager Campeón: Enrique Izquierdo

1971

ZONA SUR

CLUB	G	P	PCT	JV
JALISCO	82	65	.558	—
MÉXICO	81	65	.555	0.5
TIGRES	80	67	.544	2.0
YUCATÁN	71	75	.486	10.5
ÁGUILA	70	75	.483	11.0
POZA RICA	61	81	.430	18.5

CONTINÚA

# STANDINGS FINALES DE 1925 A 2023

1971

CONTINÚA

ZONA NORTE				
CLUB	G	P	PCT	JV
SALTILLO	86	59	.593	—
MONTERREY	83	63	.568	3.5
TAMPICO	79	65	.549	6.5
GÓMEZ PALACIO	72	76	.486	15.5
SABINAS	62	83	.428	24.0
REYNOSA	47	100	.320	40.0

Jalisco ganó a Saltillo por 4 juegos a 3.

**Manager Campeón: Benjamín 'Cananea' Reyes**

1972

ZONA SUR				
CLUB	G	P	PCT	JV
CÓRDOBA	72	61	.541	—
TIGRES	73	65	.529	1.5
PUEBLA	72	65	.526	2.0
YUCATÁN	72	66	.522	2.5
MÉXICO	69	71	.493	6.5
POZA RICA	65	70	.481	8.0
ÁGUILA	55	84	.396	20.0

ZONA NORTE				
CLUB	G	P	PCT	JV
SALTILLO	89	51	.636	—
TAMPICO	86	51	.628	1.5
JALISCO	77	60	.592	10.5
SABINAS	62	76	.449	26.0
REYNOSA	62	77	.446	26.5
GÓMEZ PALACIO	56	84	.400	33.0
MONTERREY	53	82	.393	33.5

Córdoba venció a Saltillo 4 juegos a 2.

**Manager Campeón: Mario 'Toche' Peláez**

1973

ZONA SUR (DIVISIÓN ESTE)				
CLUB	G	P	PCT	JV
MÉXICO	79	55	.590	—
ÁGUILA	66	62	.516	10.0
YUCATÁN	60	74	.448	19.0
CÓRDOBA	53	79	.402	25.0

ZONA SUR (DIVISIÓN OESTE)				
CLUB	G	P	PCT	JV
JALISCO	79	52	.603	—
POZA RICA	79	53	.598	0.5
PUEBLA	71	62	.534	9.0
TIGRES	59	72	.450	20.0

1er Playoff: México ganó 3 juegos a 1 a Poza Rica y Águila a Jalisco 3 juegos a 0

2do. Playoff: México gana la Zona Sur al derrotar 3 juegos a 1 al Águila.

1973

ZONA NORTE (DIVISIÓN ESTE)				
CLUB	G	P	PCT	JV
TAMPICO	74	56	.569	—
REYNOSA	67	66	.504	8.5
MONTERREY	66	68	.493	10.0
SABINAS	51	81	.386	24.0

ZONA NORTE (DIVISIÓN OESTE)				
CLUB	G	P	PCT	JV
SALTILLO	86	45	.656	—
GÓMEZ PALACIO	65	65	.500	20.5
CIUDAD JUÁREZ	55	78	.414	32.0
CHIHUAHUA	45	87	.341	41.5

1er. Playoff: Saltillo ganó a Reynosa 3 juegos a 1 y Tampico 3 juegos a 0 a Gómez Palacio

2do. Playoff: Saltillo ganó 3 juegos a 2 a Tampico.

Serie Final: México ganó a Saltillo 4 juegos a 3.

**Manager Campeón: Wilfredo Calviño**

1974

ZONA SUR (DIVISIÓN ESTE)				
CLUB	G	P	PCT	JV
MÉXICO	75	61	.551	—
CÓRDOBA	66	67	.496	7.5
ÁGUILA	62	74	.456	13.0
YUCATÁN	60	75	.444	14.5

ZONA SUR (DIVISIÓN OESTE)				
CLUB	G	P	PCT	JV
JALISCO	84	50	.627	—
PUEBLA	81	56	.591	4.5
POZA RICA	71	65	.522	14.0
TIGRES	56	78	.418	28.0

1er playoff: Jalisco ganó a Córdoba 4 juegos a 0 y México a Puebla 4 juegos a 2

2do. playoff: México venció a Jalisco 4 juegos a 2.

ZONA NORTE (DIVISIÓN ESTE)				
LUB	G	P	PCT	JV
TAMPICO	66	71	.482	—
MONTERREY	65	72	.474	1.0
COAHUILA	59	77	.434	6.5
REYNOSA	53	79	.402	10.5

ZONA NORTE (DIVISIÓN OESTE)				
CLUB	G	P	PCT	JV
SALTILLO	83	53	.610	—
GÓMEZ PALACIO	79	57	.581	4.0
CHIHUAHUA	64	71	.474	18.5
CIUDAD JUÁREZ	60	78	.435	24.0

1er. Playoff: Gómez Palacio ganó a Tampico 4 juegos a 1 y Saltillo a Monterrey 4 juegos a 1

2do. Playoff: Gómez Palacio ganó a Saltillo 4 juegos a 3.

Serie Final: México venció a Gómez Palacio 4 juegos a 0

**Manager Campeón: Benjamín 'Cananea' Reyes**



1975

ZONA SUR (DIVISIÓN ESTE)				
CLUB	G	P	PCT	JV
CÓRDOBA	87	46	.649	—
MÉXICO	80	57	.584	8.5
POZA RICA	68	67	.504	19.5
TABASCO	56	76	.424	30.0

ZONA SUR (DIVISIÓN OESTE)				
CLUB	G	P	PCT	JV
PUEBLA	80	58	.580	—
JALISCO	73	61	.545	5.0
TIGRES	64	72	.471	15.0
AGUASCALIENTES	51	85	.375	28.0

1er. playoff: México ganó a Puebla 4 juegos a 2 y Córdoba a Jalisco 4 juegos a 3

2do. playoff: Córdoba venció a México 4 juegos a 3

ZONA NORTE (DIVISIÓN ESTE)				
CLUB	G	P	PCT	JV
TAMPICO	73	62	.541	—
MONTERREY	64	73	.467	10.0
REYNOSA	58	75	.436	14.0
COAHUILA	57	77	.425	15.5

ZONA NORTE (DIVISIÓN OESTE)				
CLUB	G	P	PCT	JV
SALTILLO	81	55	.596	—
TORREÓN	68	70	.493	14.0
CHIHUAHUA	66	69	.489	14.5
CIUDAD JUÁREZ	58	80	.420	24.0

1er. playoff: Tampico ganó a Torreón 4 juegos a 2 y Monterrey a Saltillo 4 juegos a 3

2do. playoff: Tampico venció a Monterrey 4 juegos a 3

Serie final: Tampico ganó a Córdoba 4 juegos a 1.

**Manager Campeón: Benjamín 'Papeler' Valenzuela**

1976

ZONA SUR (DIVISIÓN ESTE)				
CLUB	G	P	PCT	JV
CÓRDOBA	78	53	.595	—
MÉXICO	75	63	.543	6.5
POZA RICA	68	67	.504	12.0
TAMPICO	66	68	.493	13.5

ZONA SUR (DIVISIÓN OESTE)				
CLUB	G	P	PCT	JV
PUEBLA	80	55	.593	—
AGUASCALIENTES	68	66	.507	11.5
TIGRES	54	78	.409	24.5
DURANGO	54	79	.406	25.0

1er. playoff: Córdoba ganó a Aguascalientes 4 juegos a 1 y México a Puebla 4 juegos a 2.

2do. playoff: México ganó a Córdoba 4 juegos a 2.

1976

ZONA NORTE (DIVISIÓN ESTE)				
CLUB	G	P	PCT	JV
REYNOSA	67	68	.496	—
COAHUILA	61	66	.480	2.0
MONTERREY	59	75	.440	7.5
NUEVO LAREDO	54	82	.397	13.5

ZONA NORTE (DIVISIÓN OESTE)				
CLUB	G	P	PCT	JV
CIUDAD JUÁREZ	74	61	.548	—
TORREÓN	75	62	.547	—
SALTILLO	72	61	.541	1.0
CHIHUAHUA	67	68	.496	7.0

1er. playoff: Cd. Juárez ganó a Coahuila 4 juegos a 1 y Torreón a Reynosa 4 juegos a 1.

2do. playoff: Torreón venció a Juárez 4 juegos a 2.

Serie final: México ganó a Torreón 4 juegos a 2.

**Manager Campeón: Benjamín 'Cananea' Reyes**

1977

ZONA SUR (DIVISIÓN ESTE)				
CLUB	G	P	PCT	JV
MÉXICO	94	57	.623	—
CÓRDOBA	86	64	.573	7.5
POZA RICA	58	91	.389	35.0
TABASCO	56	96	.368	38.5

ZONA SUR (DIVISIÓN OESTE)				
CLUB	G	P	PCT	JV
PUEBLA	96	54	.640	—
DURANGO	77	71	.520	18.0
AGUASCALIENTES	77	73	.513	19.0
TIGRES	73	77	.487	23.0

1er. playoff: México ganó a Durango 4 juegos a 1 y Córdoba a Puebla 4 juegos a 3.

2do. playoff: México venció a Córdoba 4 juegos a 0

ZONA NORTE (DIVISIÓN ESTE)				
CLUB	G	P	PCT	JV
NUEVO LAREDO	77	75	.507	—
MONTERREY	74	77	.490	2.5
COAHUILA	70	81	.464	6.5
TAMPICO	57	97	.370	21.0

ZONA NORTE (DIVISIÓN OESTE)				
CLUB	G	P	PCT	JV
SALTILLO	84	67	.556	—
TORREÓN	83	67	.553	0.5
CIUDAD JUÁREZ	81	70	.536	3.0
CHIHUAHUA	62	88	.413	21.5

1er. playoff: Nuevo Laredo venció a Torreón 4 juegos a 2 y Saltillo a Monterrey 4 juegos a 3.

2do. playoff: Nuevo Laredo venció a Saltillo por 4 juegos a 2.

Serie Final: Nuevo Laredo derrotó a México 4 juegos a 1.

**Manager Campeón: Jorge Fitch**

# STANDINGS FINALES DE 1925 A 2023

1978

ZONA SUR (DIVISIÓN ESTE)				
CLUB	G	P	PCT	JV
CÓRDOBA	95	50	.655	—
MÉXICO	70	76	.479	25.5
POZA RICA	67	84	.444	31.0
TABASCO	60	90	.400	37.5

ZONA SUR (DIVISIÓN OESTE)				
CLUB	G	P	PCT	JV
AGUASCALIENTES	89	62	.589	—
DURANGO	85	65	.567	3.5
PUEBLA	85	66	.563	4.0
TIGRES	65	85	.433	23.5

1er. playoff: Córdoba venció a Durango 4 juegos a 1 y Aguascalientes a México 4 juegos a 2.

2do. playoff: Aguascalientes derrotó a Córdoba 4 juegos a 2.

ZONA NORTE (DIVISIÓN ESTE)				
CLUB	G	P	PCT	JV
MONTERREY	80	73	.523	—
TAMPICO	76	78	.494	4.5
NUEVO LAREDO	68	79	.463	9.0
COAHUILA	65	85	.433	13.5

ZONA NORTE (DIVISIÓN OESTE)				
CLUB	G	P	PCT	JV
SALTILLO	88	64	.579	—
TORREÓN	79	72	.523	8.5
CIUDAD JUÁREZ	69	84	.451	19.5
CHIHUAHUA	60	89	.403	26.5

1er. playoff: Saltillo ganó a Tampico 4 juegos a 2 y Torreón a Monterrey 4 juegos a 3.

2do. playoff: Torreón superó a Saltillo 4 juegos a 1.

Serie Final: Aguascalientes venció a Torreón 4 juegos a 1.

**Manager Campeón: Jaime Fabela**

1979

ZONA SUR (DIVISIÓN ESTE)				
CLUB	G	P	PCT	JV
CÓRDOBA	76	56	.576	—
TABASCO	73	58	.557	2.5
MÉXICO	74	64	.536	5.0
COATZACOALCOS	66	69	.489	11.5
YUCATÁN	62	69	.473	13.5

ZONA SUR (DIVISIÓN OESTE)				
CLUB	G	P	PCT	JV
PUEBLA	86	51	.628	—
AGUASCALIENTES	65	67	.492	18.5
TIGRES	62	73	.459	23.0
DURANGO	58	74	.439	25.5
ÁGUILA	48	85	.361	36.0

1er. playoff: Puebla ganó a Tabasco 4 juegos a 0 y Córdoba a Aguascalientes 4 juegos a 3.

2do. playoff: Puebla ganó a Córdoba 4 juegos a 1.

1979

ZONA NORTE (DIVISIÓN ESTE)				
CLUB	G	P	PCT	JV
NUEVO LAREDO	75	60	.556	—
MONTERREY	66	67	.496	8.0
TAMPICO	59	75	.440	15.5
POZA RICA	57	74	.435	16.0
LEÓN	52	82	.388	22.5

ZONA NORTE (DIVISIÓN OESTE)				
CLUB	G	P	PCT	JV
SALTILLO	95	40	.704	—
CIUDAD JUÁREZ	80	53	.602	14.0
TORREÓN	66	70	.485	29.5
COAHUILA	64	70	.478	30.5
CHIHUAHUA	51	78	.395	41.0

1er. playoff: Saltillo ganó a Monterrey 4 juegos a 3 y Juárez a Nuevo Laredo 4 juegos a 3.

2do. playoff: Juárez derrotó a Saltillo 4 juegos a 1

Serie Final: Puebla venció a Juárez 4 juego a 3.

**Manager Campeón: Jorge Fitch**

1980

ZONA SUR (DIVISIÓN ESTE)				
CLUB	G	P	PCT	JV
PUEBLA	63	25	.716	—
YUCATÁN	57	41	.582	11.0
MÉXICO	52	40	.565	13.0
CAMPECHE	45	43	.511	18.0
POZA RICA	36	57	.387	29.5

ZONA SUR (DIVISIÓN OESTE)				
CLUB	G	P	PCT	JV
TIGRES	51	47	.520	—
ÁGUILA	48	47	.505	1.5
COATZACOALCOS	47	48	.495	2.5
TABASCO	39	54	.419	9.5
TOLUCA	39	55	.415	10.0

ZONA NORTE (DIVISIÓN ESTE)				
CLUB	G	P	PCT	JV
AGUASCALIENTES	61	33	.649	—
REYNOSA	52	46	.531	11.0
NUEVO LAREDO	49	46	.516	12.5
LEÓN	43	53	.448	19.0
MONTERREY	37	56	.398	23.5

ZONA NORTE (DIVISIÓN OESTE)				
CLUB	G	P	PCT	JV
CIUDAD JUÁREZ	57	37	.606	—
SALTILLO	52	47	.525	7.5
UNIÓN LAGUNA	46	51	.474	12.5
CHIHUAHUA	34	57	.374	21.5
MONCLOVA	36	61	.371	22.5

1980 (EXTRAORDINARIA)

CLUB	G	P	PCT	JV
SALTILLO	28	11	.718	—
CIUDAD JUÁREZ	22	15	.595	5.0
COATZACOALCOS	18	18	.500	8.5
TORREÓN	17	18	.486	9.0
REYNOSA	14	22	.389	12.5
TIGRES	11	26	.297	16.0

Manager Campeón: Gregorio Luque

1981

ZONA SUR (DIVISIÓN ESTE)

CLUB	G	P	PCT	JV
MÉXICO	75	47	.615	—
CAMPECHE	71	50	.587	3.5
YUCATÁN	72	51	.585	3.5
POZA RICA	38	87	.304	38.5

ZONA SUR (DIVISIÓN OESTE)

CLUB	G	P	PCT	JV
TIGRES	65	56	.537	—
COATZACOALCOS	62	60	.508	3.5
TABASCO	59	59	.500	4.5
ÁGUILA	51	73	.411	15.5

1er. playoff: Campeche ganó a Tigres 4 juegos a 1 y México a Coatzacoalcos 4 juegos a 1.

2do. playoff: México ganó a Campeche 4 juegos a 3.

ZONA NORTE (DIVISIÓN ESTE)

CLUB	G	P	PCT	JV
NUEVO LAREDO	75	50	.600	—
REYNOSA	62	64	.492	13.5
MONTERREY	59	69	.461	17.5
AGUASCALIENTES	57	70	.449	19.0

ZONA NORTE (DIVISIÓN OESTE)

CLUB	G	P	PCT	JV
SALTILLO	75	52	.581	—
CIUDAD JUÁREZ	71	57	.556	3.0
TORREÓN	68	58	.540	5.0
CHIHUAHUA	36	90	.286	37.0

1er. playoff: Reynosa ganó a Saltillo 4 juegos a 0 y Laredo a Juárez 4 juegos a 2.

2do. playoff: Reynosa venció a Nuevo Laredo 4 juegos a 1.

Serie Final: México ganó a Reynosa 4 juegos a 3

Manager Campeón: Winston Llenas

1982

ZONA SUR (DIVISIÓN ESTE)

CLUB	G	P	PCT	JV
POZA RICA	81	49	.623	—
YUCATÁN	72	56	.563	8.0
MÉXICO	69	61	.531	12.0
CAMPECHE	55	70	.440	23.5

ZONA SUR (DIVISIÓN OESTE)

CLUB	G	P	PCT	JV
COATZACOALCOS	73	54	.575	—
TIGRES	65	63	.508	8.5
ÁGUILA	59	69	.461	14.5
TABASCO	46	82	.359	27.5

1er. playoff: Tigres ganó a Poza Rica 4 juegos a 1 y Coatzacoalcos ganó a Yucatán 4 juegos a 1.

2do. playoff: Tigres venció a Coatzacoalcos por 4 juegos a 0

ZONA NORTE (DIVISIÓN ESTE)

CLUB	G	P	PCT	JV
NUEVO LAREDO	78	53	.595	—
REYNOSA	70	61	.534	8.0
AGUASCALIENTES	66	63	.512	11.0
MONTERREY	48	81	.372	29.0

ZONA NORTE (DIVISIÓN OESTE)

CLUB	G	P	PCT	JV
CIUDAD JUÁREZ	73	55	.570	—
SALTILLO	70	58	.547	3.0
MONCLOVA	62	68	.477	12.0
CHIHUAHUA	43	87	.331	31.0

1er. playoff: Juárez venció a Reynosa 4 juegos a 1 y Saltillo a los Dos Laredos 4 juegos a 1.

2do. playoff: Cd. Juárez ganó a Saltillo 4 juegos a 0.

Serie Final: Juárez derrotó a Tigres 4 juegos a 0.

Manager Campeón: José 'Zacatillo' Guerrero

1983

ZONA SUR

CLUB	G	P	PCT	JV
MÉXICO	74	37	.667	—
CAMPECHE	70	44	.614	5.5
TIGRES	65	51	.560	11.5
YUCATÁN	60	55	.522	16.0
COATZACOALCOS	54	63	.462	23.0
TABASCO	53	62	.461	23.0
ÁGUILA	51	61	.455	23.5
POZA RICA	41	73	.360	34.5

CONTINUÁ

# STANDINGS FINALES DE 1925 A 2023

1983

CONTINÚA

ZONA NORTE				
CLUB	G	P	PCT	JV
AGUASCALIENTES	64	54	.542	—
CIUDAD JUÁREZ	62	54	.535	1.0
TAMPICO	57	55	.509	4.0
SALTILLO	60		.508	4.0
NUEVO LAREDO	58	58	.496	5.5
LEÓN	55	59	.474	8.5
MONTERREY	50	61	.427	13.5
MONCLOVA	49	67	.415	15.0
ROUND ROBIN				

(ZONA NORTE)				
CLUB	G	P	PCT	JV
CIUDAD JUÁREZ	11	7	.611	—
SALTILLO	11	7	.611	—
TAMPICO	7	11	.389	4.0
AGUASCALIENTES	7	11	.389	4.0

Juárez calificó en su Zona al ganar a Saltillo un juego extra.

ROUND ROBIN				
(ZONA SUR)				
CLUB	G	P	PCT	JV
CAMPECHE	13	5	.722	—
MÉXICO	12	6	.667	1.0
YUCATÁN	6	12	.333	7.0
TIGRES	5	13	.278	8.0

Serie Final: Campeche ganó a Juárez 4 juegos a 3.

**Manager Campeón: Francisco Estrada Soto**

1984

ZONA SUR				
CLUB	G	P	PCT	JV
MÉXICO	75	41	.647	—
TIGRES	66	44	.600	6.0
TOLUCA	67	49	.578	8.0
YUCATÁN	65	51	.560	10.0
CÓRDOBA	60	52	.536	13.0
ÁGUILA	55	62	.470	20.5
TABASCO	42	73	.365	32.5
CAMPECHE	37	72	.339	34.5

1er. playoff: Yucatán ganó a México 4 juegos a 0 y Tigres a Toluca 4 juegos a 2.

2do. playoff: Yucatán venció a Tigres 4 juegos a 3.

1984

ZONA NORTE				
CLUB	G	P	PCT	JV
AGUASCALIENTES	65	52	.556	—
NUEVO LAREDO	64	53	.547	1.0
CIUDAD JUÁREZ	57	55	.509	5.5
SALTILLO	58	58	.500	6.5
TAMPICO	54	56	.491	7.5
MONTERREY	56	60	.483	8.5
LEÓN	53	61	.465	10.5
MONCLOVA	39	76	.339	25.0

1er. playoff: Juárez ganó a Laredo 4 juegos a 1

y Aguascalientes a Saltillo 4 juegos a 3.

2do. playoff: Juárez ganó a Aguascalientes 4 juegos a 3.

Serie Final: Yucatán venció a Cd. Juárez 4 juegos a 2.

**Manager Campeón: Carlos Paz**

1985

ZONA SUR				
CLUB	G	P	PCT	JV
MÉXICO	80	52	.606	—
YUCATÁN	74	49	.602	1.5
TIGRES	72	54	.571	5.0
CÓRDOBA	72	55	.567	5.5
PUEBLA	70	54	.565	6.0
CAMPECHE	58	60	.492	15.0
TABASCO	43	83	.341	34.0
ÁGUILA	39	93	.295	41.0

1er. playoff: México ganó a Córdoba 4 juegos a 2

y Tigres a Yucatán 4 juegos a 2.

2do. playoff: México ganó a Tigres 4 juegos a 1.

**ZONA NORTE**

CLUB	G	P	PCT	JV
AGUASCALIENTES	65	58	.528	—
DOS LAREDOS	67	60	.527	—
MONCLOVA	64	62	.509	2.5
TAMPICO	66	64	.508	2.5
SALTILLO	64	65	.496	4.0
LEÓN	60	67	.472	7.0
TORREÓN	61	70	.466	8.0
MONTERREY	60	69	.465	8.0

1er. playoff: Dos Laredos se impuso a Monclova 4 juegos a 0 y Aguascalientes a Tampico 4 juegos a 0.

2do. playoff: Dos Laredos ganó a Aguascalientes 4 juegos a 2.

Serie Final: México venció a Dos Laredos 4 juegos a 1.

**Manager Campeón: Benjamín 'Cananea' Reyes**

1986

ZONA SUR

CLUB	G	P	PCT	JV
PUEBLA	88	41	.682	—
TIGRES	75	48	.610	10.0
CAMPECHE	70	57	.551	17.0
MÉXICO	68	60	.531	19.5
YUCATÁN	61	68	.473	27.0
CÓRDOBA	59	69	.461	28.5
TABASCO	52	74	.413	34.5
ÁGUILA	30	98	.234	57.5

1er. playoff: Puebla ganó a México 4 juegos a 2 y Tigres a Campeche 4 juegos a 2.  
2do. playoff: Puebla ganó a Tigres 4 juegos a 1.

ZONA NORTE

CLUB	G	P	PCT	JV
MONCLOVA	76	51	.598	—
MONTERREY	72	56	.558	5.0
AGUASCALIENTES	70	56	.556	5.5
DOS LAREDOS	67	57	.540	7.5
SAN LUIS POTOSÍ	66	63	.512	11.0
TORREÓN	60	65	.480	15.0
LEÓN	51	75	.405	24.5
SALTILLO	52	78	.400	25.5

1er. playoff: Monterrey venció a Aguascalientes 4 juegos a 3 y Monclova a los Dos Laredos 4 juegos a 2.  
2do. playoff: Monterrey derrotó a Monclova por 4 juegos a 3.  
Serie Final: Puebla se impuso a Monterrey 4 juegos a 1.

Manager Campeón: Rodolfo Sandoval

1987

ZONA SUR

CLUB	G	P	PCT	JV
MÉXICO	75	49	.605	—
PUEBLA	71	52	.577	3.5
TIGRES	68	58	.540	8.0
LEÓN	65	56	.537	8.5
CAMPECHE	58	57	.504	12.5
TABASCO	60	62	.492	14.0
YUCATÁN	51	74	.408	24.5

1er. playoff: México ganó a León 4 juegos a 0 y Tigres a Puebla 4 juegos a 2.  
2do. playoff: México venció a Tigres 4 juegos a 3.

1987

ZONA NORTE

CLUB	G	P	PCT	JV
MONTERREY	67	58	.536	—
AGUASCALIENTES	65	60	.520	2.0
DOS LAREDOS	61	59	.508	3.5
MONCLOVA	63	61	.508	3.5
SAN LUIS POTOSÍ	60	67	.472	8.0
TORREÓN	58	69	.457	10.0
SALTILLO	41	81	.336	24.5

1er. playoff: Monclova ganó a Monterrey 4 juegos a 1 y los Dos Laredos a Aguascalientes 4 juegos a 1.  
2do. playoff: los Dos Laredos derrotó a Monclova por 4 juegos a 1.

Serie Final: México se impuso a los Dos Laredos 4 juegos a 1.

Manager Campeón: Benjamín 'Cananea' Reyes

1988

ZONA SUR

CLUB	G	P	PCT	JV
MÉXICO	82	45	.646	—
JALISCO	75	55	.577	8.5
TIGRES	72	56	.563	10.5
YUCATÁN	70	56	.556	11.5
LEÓN	68	63	.519	16.0
CAMPECHE	62	65	.488	20.0
TABASCO	46	82	.359	36.5

1er. playoff: México ganó a Yucatán 4 juegos a 1 y Jalisco a Tigres 1 juegos a 2.  
2do. playoff: México venció a Jalisco 4 juegos a 0.

ZONA NORTE

CLUB	G	P	PCT	JV
DOS LAREDOS	77	51	.602	—
SAN LUIS POTOSÍ	64	62	.508	12.0
MONTERREY	62	69	.473	16.5
SALTILLO	59	68	.464	17.5
TORREÓN	59	69	.461	18.0
AGUASCALIENTES	54	72	.429	22.0
MONCLOVA	47	84	.359	31.5

1er. playoff: Monterrey derrotó a San Luis por 4 juegos a 1 y Saltillo a los Dos Laredos 4 juegos a 2.  
2do. playoff: Saltillo derrotó a Monterrey por 4 juegos a 1.  
Serie Final: México ganó a Saltillo 4 juegos a 1.

Manager Campeón: Benjamín 'Cananea' Reyes

# STANDINGS FINALES DE 1925 A 2023

1989

ZONA SUR				
CLUB	G	P	PCT	JV
CAMPECHE	75	52	.591	—
LEÓN	73	57	.562	3.5
YUCATÁN	69	59	.539	6.5
MÉXICO	68	63	.519	9.0
TIGRES	59	71	.454	17.5
TABASCO	57	71	.445	18.5
AGUASCALIENTES	46	84	.354	30.5

1er. playoff: Yucatán ganó a León 4 juegos a 2  
y Campeche a México 4 juegos a 0.

2do. playoff: Yucatán ganó a Campeche 4 juegos a 2.

ZONA NORTE				
CLUB	G	P	PCT	JV
DOS LAREDOS	82	50	.621	—
TORREÓN	73	59	.553	9.0
SALTILLO	70	59	.543	10.5
MONTERREY	67	65	.508	15.0
SAN LUIS POTOSÍ	63	67	.485	18.0
MONCLOVA	58	73	.443	23.5
INDUSTRIALES	50	80	.385	31.0

1er. playoff: los Dos Laredos venció a Monterrey 4 juegos a 3 y Saltillo a Torreón 4 juegos a 1.

2do. playoff: los Dos Laredos venció a Saltillo 4 juegos a 3.  
Serie Final: Los Dos Laredos venció a Yucatán 4 juegos a 2.

**Manager Campeón: José 'Zacatillo' Guerrero**

1990

ZONA SUR				
CLUB	G	P	PCT	JV
TIGRES	73	50	—	—
MÉXICO	72	54	.593	2.5
LEÓN	74	57	.571	3.0
CAMPECHE	66	57	.565	7.0
YUCATÁN	65	64	.504	11.0
AGUASCALIENTES	54	69	.439	19.0
TABASCO	52	76	.406	23.5

1er. playoff: León ganó a México 4 juegos a 1  
y Campeche a Tigres 4 juegos a 2.

2do. playoff: León ganó a Campeche 4 juegos a 2.

ZONA NORTE				
CLUB	G	P	PCT	JV
DOS LAREDOS	81	50	.618	—
TORREÓN	71	54	.568	7.0
MONTERREY	70	62	.560	11.5
MONCLOVA	63	66	.488	17.0
SALTILLO	64	68	.485	17.5
INDUSTRIALES	49	82	.374	32.0
SAN LUIS POTOSÍ	42	87	.326	38.0

1er. playoff: Torreón ganó a Monterrey 4 juegos a 2  
y los Dos Laredos a Monclova 4 juegos a 3.

2do. playoff: Torreón ganó a los Dos Laredos 4 juegos a 2.

Serie Final: León venció a Torreón 4 juegos a 1.

**Manager Campeón: Francisco 'Paquín' Estrada**

1991

ZONA SUR				
CLUB	G	P	PCT	JV
MÉXICO	74	44	.627	—
LEÓN	73	45	.619	1.0
CAMPECHE	70	50	.583	5.0
YUCATÁN	70	52	.574	6.0
TIGRES	62	56	.525	12.0
CÓRDOBA	48	68	.414	25.0
TABASCO	46	72	.390	28.0
AGUASCALIENTES	36	81	.308	37.5

1er. playoff: México derrotó a Yucatán 4 juegos a 0  
y León a Campeche 4 juegos a 1.

2do. playoff: México venció a León 4 juegos a 3.

ZONA NORTE				
CLUB	G	P	PCT	JV
MONTERREY	82	38	.683	—
DOS LAREDOS	67	54	.554	15.5
INDUSTRIALES	61	56	.521	19.5
JALISCO	57	62	.479	24.5
TORREÓN	57	63	.475	25.0
SALTILLO	55	68	.447	28.5
MONCLOVA	49	71	.408	33.0
SAN LUIS POTOSÍ	47	74	.388	35.5

1er. playoff: Monterrey derrotó a Jalisco 4 juegos a 1 e Industriales a los Dos Laredos 4 juegos a 0.

2do. playoff: Monterrey venció a Industriales 4 juegos a 2.

Serie Final: Monterrey ganó a México 4 juegos a 3.

**Manager Campeón: Aurelio Rodríguez.**

1992

ZONA SUR				
CLUB	G	P	PCT	JV
TIGRES	76	52	.594	—
MÉXICO	71	56	.559	4.5
MINATITLÁN	72	58	.554	5.0
YUCATÁN	70	61	.534	7.5
CAMPECHE	64	64	.500	12.0
ÁGUILA	62	70	.470	16.0
TABASCO	56	75	.427	21.5
CÓRDOBA	50	79	.388	26.5

1er. playoff: Tigres ganó a Yucatán 4 juegos a 0  
y Minatitlán a México 4 juegos a 3.

2do. playoff: Tigres venció a Minatitlán 4 juegos a 2.

CONTINUÍA

1992

CONTINÚA

ZONA NORTE				
CLUB	G	P	PCT	JV
DOS LAREDOS	71	61	.538	—
TORREÓN	71	63	.530	1.0
INDUSTRIALES	69	63	.523	2.0
SALTILLO	69	64	.519	2.5
AGUASCALIENTES	67	66	.504	4.5
MONTERREY	65	68	.489	6.5
MONCLOVA	58	73	.443	12.5
JALISCO	56	74	.431	14.0

1er. playoff: Dos Laredos venció a Saltillo 4 juegos a 2 y Torreón a Industriales 4 juegos a 3.

2do. playoff: Dos Laredos venció a Torreón 4 juegos a 2.

Serie Final: Tigres derrotó a Dos Laredos 4 juegos a 2.

**Manager Campeón: Gerardo Gutiérrez**

1993

ZONA SUR (PRIMERA MITAD)					
CLUB	G	P	PCT	JV	PTS
MÉXICO	43	23	.652	—	8
TIGRES	42	23	.646	5.0	7
TABASCO	34	29	.540	7.5	6
ÁGUILA	32	34	.485	11.0	5
MINATITLÁN	31	33	.484	11.0	4
YUCATÁN	29	34	.460	12.5	3
CAMPECHE	25	39	.391	17.0	2
PUEBLA	23	42	.354	19.5	1

**ZONA NORTE (PRIMERA MITAD)**

CLUB	G	P	PCT	JV	PTS
MONTERREY	39	26	.600	—	8
DOS LAREDOS	36	29	.554	3.0	7
MONCLOVA	36	31	.537	4.0	6
TORREÓN	34	32	.515	5.5	5
JALISCO	33	33	.500	6.5	4
INDUSTRIALES	30	35	.462	9.0	3
AGS	28	39	.418	12.0	2
SALTILLO	27	40	.403	13.0	1

**ZONA SUR (SEGUNDA MITAD)**

CLUB	G	P	PCT	JV	PTS
MÉXICO	38	24	.613	—	8
TABASCO	32	30	.576	6.0	7
TIGRES	32	31	.508	6.5	6
ÁGUILA	33	32	.508	6.5	5
PUEBLA	29	32	.475	8.5	4
MINATITLÁN	29	33	.468	9.0	3
CAMPECHE	24	35	.407	12.5	2
YUCATÁN	22	38	.367	15.0	1

1993

ZONA NORTE (SEGUNDA MITAD)					
CLUB	G	P	PCT	JV	PTS
DOS LAREDOS	40	24	.625	—	8
AGS	39	25	.609	1.0	7
MONCLOVA	37	26	.587	2.5	6
MONTERREY	36	29	.554	4.5	5
INDUSTRIALES	31	32	.492	8.5	4
JALISCO	28	32	.467	10.0	3
TORREÓN	27	38	.415	13.5	2
SALTILLO	24	40	.375	16.0	1

**STANDING FINAL**

ZONA NORTE					
CLUB	G	P	PCT	JV	PTS
DOS LAREDOS	76	53	.589	—	15
MONTERREY	75	55	.577	1.5	13
MONCLOVA	73	57	.562	3.5	12
AGUASCALIENTES	67	64	.511	10.0	9
JALISCO	61	65	.484	13.5	7
INDUSTRIALES	61	67	.477	14.5	7
TORREÓN	61	70	.466	16.0	7
SALTILLO	51	80	.389	26.0	2

1er. playoff: Laredo ganó a Aguascalientes 4 juegos a 1 y Monterrey ganó a Monclova 4 juegos a 1.

2do. playoff: Laredo ganó a Monterrey 4 juegos a 1.

**ZONA SUR**

CLUB	G	P	PCT	JV	PTS
MÉXICO	81	47	.633	—	16
TIGRES	74	54	.578	7.0	13
TABASCO	66	59	.528	13.5	13
ÁGUILA	65	66	.496	17.5	10
MINATITLÁN	60	66	.476	20.0	7
YUCATÁN	51	72	.415	27.5	4
PUEBLA	52	74	.413	28.0	5
CAMPECHE	49	74	.398	29.5	4

1er. playoff: Tabasco ganó a Tigres 4 juegos a 3

y México ganó a Águila 4 juegos a 0.

2do. playoff: Tabasco ganó al México 4 juegos a 1.

Serie Final: Tabasco ganó a Laredo 4 juegos a 1.

**Manager Campeón: Juan Navarrete**



# STANDINGS FINALES DE 1925 A 2023

1994

ZONA SUR (PRIMERA MITAD)					
CLUB	G	P	PCT	JV	PTS
MÉXICO	37	28	.569	—	8
YUCATÁN	36	28	.563	0.5	7
ÁGUILA	34	28	.548	1.5	6
CAMPECHE	32	34	.485	5.5	5
TABASCO	32	35	.478.000	6.0	4.5
TIGRES	31	36	.463	7.0	4
MINATITLÁN	26	40	.394	11.5	3.5
PUEBLA	23	42	.354	14.0	3

ZONA NORTE (PRIMERA MITAD)					
CLUB	G	P	PCT	JV	PTS
SALTILLO	45	20	.692	—	8
TORREÓN	40	26	.606	5.5	7
MONTERREY	40	27	.597	6.0	6
MONCLOVA	34	33	.507	12.0	5
INDUSTRIALES	33	33	.500	12.5	4.5
DOS LAREDOS	30	36	.455	15.5	4
JALISCO	30	37	.448	16.0	3.5
AGUASCALIENTES	23	43	.348	22.5	3

ZONA SUR (SEGUNDA MITAD)					
CLUB	G	P	PCT	JV	PTS
MÉXICO	45	17	.726	—	8
CAMPECHE	32	23	.582	9.5	7
ÁGUILA	30	28	.517	13.0	6
TIGRES *	30	30	.500	14.0	5
YUCATÁN *	30	30	.500	14.0	4.4
MINATITLÁN *	31	31	.500	14.0	4
TABASCO	27	32	.458	16.0	3.5
PUEBLA	10	54	.156	36.0	3

\* Terminaron empatados en puntos, porcentaje y dominio y se repartieron 13%.

ZONA NORTE (SEGUNDA MITAD)					
CLUB	G	P	PCT	JV	PTS
INDUSTRIALES	41	21	.661	—	8
MONTERREY	39	24	.619	2.5	7
MONCLOVA	35	29	.547	7.0	6
DOS LAREDOS	34	31	.523	8.5	5
TORREÓN	32	31	.508	9.5	4.4
SALTILLO	31	33	.484	11.0	4
AGS	25	39	.391	17.0	3.5
JALISCO	21	40	.344	19.5	3

## STANDING FINAL

ZONA SUR					
CLUB	G	P	PCT	JV	PTS
MÉXICO	82	45	.646	—	16
ÁGUILA	64	56	.533	14.5	12
YUCATÁN	66	58	.532	14.5	11.5
CAMPECHE	64	57	.529	15.0	12
TIGRES	61	66	.480	21.0	8.5
TABASCO	59	67	.468	22.5	8
MINATITLÁN	57	71	.445	25.5	8
PUEBLA	33	96	.256	50.0	6

1994

ZONA NORTE					
CLUB	G	P	PCT	JV	PTS
MONTERREY	79	51	.608	—	13
SALTILLO	76	53	.589	2.5	12
INDUSTRIALES	74	54	.578	4.0	12.5
TORREÓN	72	57	.558	6.5	11.5
MONCLOVA	69	62	.527	10.5	11
DOS LAREDOS	64	67	.489	15.5	9
JALISCO	51	77	.398	27.0	6.5
AGS	48	82	.369	31.0	6.5

1er. playoff: México ganó a Yucatán 4 juegos a 1 y Águila ganó a Campeche 4 juegos a 3. Monterrey ganó a Torreón 4 juegos a 0 y Saltillo ganó a Industriales 4 juegos a 1.

2do. playoff: México ganó a Águila 4 juegos a 0 y Monterrey ganó a Saltillo 4 juegos a 1.

Serie Final: México ganó a Monterrey 4 juegos a 3.

**Manager Campeón: Marco Antonio Vázquez**

1995

ZONA SUR (PRIMERA MITAD)					
CLUB	G	P	PCT	JV	PTS
MÉXICO	39	18	.684	—	8
TIGRES	33	26	.559	7.0	7
CAMPECHE	32	27	.542	8.0	6
TABASCO	30	27	.526	9.0	5
PUEBLA	29	29	.500	10.5	4.5
YUCATÁN	28	30	.483	11.5	4
ÁGUILA	26	33	.441	14.0	3.5
MINATITLÁN	21	37	.362	18.5	3

ZONA NORTE (PRIMERA MITAD)					
CLUB	G	P	PCT	JV	PTS
REYNOSA	39	19	.672	—	8
SALTILLO	34	25	.576	5.5	7
MONTERREY	31	27	.534	8.0	6
AGUASCALIENTES	30	28	.517	9.0	5
DOS LAREDOS	27	32	.458	12.5	4.5
MONCLOVA	26	33	.441	13.5	4
TORREÓN	22	36	.379	17.0	3.5
JALISCO	19	39	.328	20.0	3

ZONA SUR (SEGUNDA MITAD)					
CLUB	G	P	PCT	JV	PTS
MÉXICO	41	15	.732	—	8
TABASCO	31	23	.574	9.0	7
YUCATÁN	31	25	.554	10.0	6
CAMPECHE	28	27	.509	12.5	5
TIGRES	29	28	.509	12.5	4.5
PUEBLA	23	34	.404	18.5	4
MINATITLÁN	20	36	.357	21.0	3.5
ÁGUILA	19	38	.333	22.5	3

CONTINÚA

1995

CONTINÚA

ZONA NORTE (SEGUNDA MITAD)					
CLUB	G	P	PCT	JV	PTS
REYNOSA *	34	21	.618	—	8
TORREÓN **	34	21	.618	—	7
DOS LAREDOS ***	35	22	.614	—	6
MONTERREY	34	22	.607	0.5	5
SALTILLO	29	28	.509	6.0	4.5
AGUASCALIENTES	27	27	.500	6.5	4
MONCLOVA	20	36	.357	14.5	3.5
JALISCO	11	43	.204	22.5	3

STANDING FINAL

ZONA SUR					
CLUB	G	P	PCT	JV	PTS
MÉXICO	80	33	.708	—	16
TABASCO	61	50	.550	18.0	12
TIGRES	62	54	.534	19.5	11.5
CAMPECHE	60	54	.526	20.5	11
YUCATÁN	59	55	.518	21.5	10
PUEBLA	52	63	.452	29.0	8.5
ÁGUILA	45	71	.388	36.5	6.5
MINATITLÁN	41	73	.360	39.5	6.5

ZONA NORTE

CLUB	G	P	PCT	JV	PTS
REYNOSA	73	40	.646	—	16
MONTERREY	65	49	.570	8.5	11
SALTILLO	63	53	.543	11.5	11.5
DOS LAREDOS	62	54	.534	12.5	10.5
AGS	57	55	.509	15.5	9
TORREÓN	56	57	.496	17.0	10.5
MONCLOVA	46	69	.400	28.0	7.5
JALISCO	30	82	.268	42.5	6

\* y \*\* En la segunda vuelta Reynosa y Torreón terminaron empatados en primer lugar en porcentaje. Se recurrió al dominio entre clubes. Reynosa ganó 4 juegos, perdió 2 y empató 1.

Alcanzó primer lugar.

\*\*\* Al sumar los puntos de las dos vueltas, Laredo y Torreón terminaron empatados en cuarto lugar con 10.5 puntos. Se recurrió al porcentaje global de la temporada de G y P. Laredo calificó en 4to. lugar al obtener un porcentaje de .534.

1er. playoff: México ganó a Campeche 4 juegos a 2 y Tigres ganó a Tabasco 4 juegos a 1. Monterrey ganó a Saltillo 4 juegos a 1 y Reynosa ganó a Laredo 4 juegos a 3.

2do. playoff: México ganó a Tigres 4 juegos a 2 y Monterrey ganó a Reynosa 4 juegos a 2.

Serie Final: Monterrey ganó a México 4 juegos a 0.

Manager Campeón: Derek Bryant

1996

ZONA NORTE (PRIMERA MITAD)					
CLUB	G	P	PCT	JV	PTS
MONTERREY	43	15	.741	—	8
REYNOSA	31	27	.534	12.0	7
DOS LAREDOS **	28	31	.475	15.5	6.5
MONCLOVA **	28	31	.475	15.5	6
TORREÓN	24	33	.421	18.5	5.5
SALTILLO	20	38	.345	23.0	5

ZONA CENTRO (PRIMERA MITAD)

CLUB	G	P	PCT	JV	PTS
TIGRES	38	19	.667	—	8
AGUASCALIENTES *31	28	28	.524	8.0	7
MÉXICO *	31	28	.525	8.0	6.5
POZA RICA	28	29	.491	10.0	6
OAXACA	20	38	.345	18.5	5.5

ZONA SUR (PRIMERA MITAD)

CLUB	G	P	PCT	JV	PTS
CAMPECHE	30	28	.517	—	8
YUCATÁN	30	29	.508	0.5	7
LANGOSTEROS	29	29	.500	1.0	6.5
TABASCO	28	30	.483	2.0	6
MINATITLÁN	26	32	.448	4.0	5.5

ZONA NORTE (SEGUNDA MITAD)

CLUB	G	P	PCT	JV	PTS
MONTERREY	39	18	.684	—	8
MONCLOVA	30	25	.545	8.0	7
TORREÓN	26	29	.473	12.0	6.5
REYNOSA	25	29	.463	12.5	6
SALTILLO	21	32	.396	16.0	5.5
DOS LAREDOS	20	34	.370	17.5	5

ZONA CENTRO (SEGUNDA MITAD)

CLUB	G	P	PCT	JV	PTS
MÉXICO	39	15	.722	—	8
POZA RICA	35	21	.625	5.0	7
TIGRES	30	26	.536	10.0	6.5
OAXACA	26	26	.500	12.0	6
AGUASCALIENTES	27	29	.482	13.0	5.5

ZONA SUR (SEGUNDA MITAD)

CLUB	G	P	PCT	JV	PTS
YUCATÁN	28	27	.509	—	8
LANGOSTEROS	26	26	.500	0.5	7
CAMPECHE	23	31	.426	4.5	6.5
TABASCO	20	33	.377	7.0	6
MINATITLÁN	19	33	.365	7.5	5.5

CONTINÚA

1996

CONTINÚA

## STANDING FINAL GLOBAL

ZONA NORTE					
CLUB	G	P	PCT	JV	PTS
MONTERREY	82	33	.713	—	16
MONCLOVA ***	58	56	.509	23.5	13
REYNOSA ***	56	56	.500	24.5	13
TORREÓN	50	62	.446	30.5	12
DOS LAREDOS	48	65	.424	33.0	11.5
SALTILLO	41	70	.369	39.0	10.5

## ZONA CENTRO

CLUB	G	P	PCT	JV	PTS
MÉXICO	70	43	.619	—	14.75
TIGRES	68	45	.602	2.0	14.5
POZA RICA +	63	50	.558	7.0	13
AGUASCALIENTES +58	57	57	.504	13.0	12.25
OAXACA	46	64	.418	22.5	11.5

## ZONA SUR

CLUB	G	P	PCT	JV	PTS
YUCATÁN	58	56	.509	—	15
LANGOSTEROS	55	55	.500	1.0	13.5
CAMPECHE	53	59	.473	4.0	14.5
TABASCO	48	63	.432	8.5	12
MINATITLÁN	45	65	.409	11.0	11

\* México y Aguascalientes se dividieron en partes iguales los puntos correspondientes a segundo y tercer lugar, ya que empataron en todos los criterios de desempates contemplados en el reglamento.

\*\* Laredo ocupó el tercer lugar y Monclova el cuarto debido a que en el dominio de clubes Laredo superó a Monclova 7 juegos a 2.

\*\*\* Monclova y Reynosa empataron con 13 puntos, Monclova califica por haber logrado mejor porcentaje global.

(+) Poza Rica califica como séptimo y Aguascalientes como octavo por haber logrado los mejores porcentajes entre los 10 equipos que no lograron calificar por puntos.

1er. playoff: Tigres ganó a Poza Rica 4 juegos a 1,

México ganó a Aguascalientes 4 juegos a 3,

Yucatán ganó a Campeche 4 juegos a 1,

Monterrey ganó a Monclova 4 juegos a 2.

2do. playoff: México ganó a Tigres 4 juegos a 1,

Monterrey ganó a Yucatán 4 juegos a 2.

Serie Final: Monterrey ganó a México 4 juegos a 1.

**Manager Campeón: Derek Bryant**

1997

## ZONA NORTE (PRIMERA MITAD)

CLUB	G	P	PCT	JV	PTS
REYNOSA	36	23	.610	—	8
MONTERREY	36	26	.581	1.5	7
MONCLOVA	33	28	.541	4.0	6.5
DOS LAREDOS	29	31	.483	7.5	6
SALTILLO	25	35	.417	11.5	5.5
TORREÓN	25	36	.410	12.0	5

## ZONA CENTRO (PRIMERA MITAD)

CLUB	G	P	PCT	JV	PTS
TIGRES	42	20	.677	—	8
MÉXICO	39	22	.639	2.5	7
POZA RICA	37	24	.607	4.5	6.5
OAXACA	24	38	.387	18.0	6
AGS	21	40	.344	20.5	5.5

## ZONA SUR (PRIMERA MITAD)

CLUB	G	P	PCT	JV	PTS
LANGOSTEROS	33	29	.530	—	8
YUCATÁN	29	32	.475	3.5	7
TABASCO	29	33	.468	4.0	6.5
CAMPECHE	26	34	.433	6.0	6
MINATITLÁN	24	37	.393	8.5	5.5

## ZONA NORTE (SEGUNDA MITAD)

CLUB	G	P	PCT	JV	PTS
MONTERREY	32	26	.552	—	8
MONCLOVA	32	28	.533	1.0	7
SALTILLO	30	29	.508	2.5	6.5
DOS LAREDOS	26	33	.441	6.5	6
REYNOSA	24	34	.414	8.0	5.5
TORREÓN	23	34	.404	6.5	5

## ZONA CENTRO (SEGUNDA MITAD)

CLUB	G	P	PCT	JV	PTS
MÉXICO	44	16	.733	—	8
TIGRES	35	20	.636	6.5	7
POZA RICA	30	28	.517	13.0	6.5
OAXACA	29	31	.483	15.0	6
AGS	25	33	.431	18.0	5.5

## ZONA SUR (SEGUNDA MITAD)

CLUB	G	P	PCT	JV	PTS
TABASCO	38	19	.660	—	8
LANGOSTEROS	28	27	.509	9.0	7
YUCATÁN	25	31	.439	13.0	6.5
CAMPECHE	20	30	.400	14.5	6
MINATITLÁN	18	40	.310	20.5	5.5

CONTINÚA

1997

CONTINÚA

STANDING FINAL GLOBAL

ZONA NORTE					
CLUB	G	P	PCT	JV	PTS
MONTERREY	68	52	.567	—	15
MONCLOVA	65	56	.537	3.5	13.5
REYNOSA	60	57	.513	6.5	13.5
SALTILLO	55	64	.462	12.5	12
DOS LAREDOS	55	64	.462	12.5	12
TORREÓN	48	70	.407	19.0	10

ZONA CENTRO					
CLUB	G	P	PCT	JV	PTS
MÉXICO	83	38	.686	—	15
TIGRES	77	40	.658	4.0	15
POZA RICA	67	52	.563	15.0	13
OAXACA	53	69	.434	30.5	12
AGUASCALIENTES	46	73	.387	36.0	11

ZONA SUR					
CLUB	G	P	PCT	JV	PTS
TABASCO	67	52	.563	—	14.5
LANGOSTEROS	61	56	.521	5.0	15
YUCATÁN	54	64	.458	12.5	13.5
CAMPECHE	46	64	.418	16.5	12
MINATITLÁN	42	77	.353	25.0	11

Los equipos que obtuvieron los 2 primeros lugares de cada grupo por puntos calificaron en los lugares del 1 al 6 de acuerdo a su porcentaje final: 1) México .686, 2) Tigres 658, 3) Monterrey .567, 4) Tabasco .563, 5) Monclova .537, 6) Langosteros .521. De los 10 equipos restantes calificaron los dos que finalizaron con el mejor porcentaje, colocándose como séptimo y octavo: 7) Poza Rica .563, 8) Reynosa .513. De acuerdo a lo anterior, el 1er. Playoff se jugó de la siguiente forma: 1ro. vs 8vo., 2do. vs 7mo., 3ro. vs 6to. y 4to. vs 5to. Los equipos que calificaron como séptimo y octavo actuaron como visitantes en todos los Playoffs.

**NOTA:** Monclova y Reynosa empataron con 13.5 pts.; Monclova calificó en 2do. Lugar de la Zona Norte por haber logrado mejor Porcentaje Global. Poza Rica calificó como séptimo y Reynosa como octavo, por haber logrado los mejores porcentajes entre los 10 equipos que no lograron calificar por puntos.

1er. Playoff: México ganó a Reynosa 4 juegos a 0; Tigres ganó a Poza Rica 4 juegos a 0; Tabasco Ganó a Monclova 4 juegos a 0 y Langosteros ganó 4 juegos a 2 a Monterrey.

2do. Playoff: México ganó a Langosteros 4 juegos a 2 Tigres le ganó a Tabasco 4 juegos a 1.

Serie Final: Tigres ganó a México 4 juegos a 1.

**Manager Campeón: Dan Firova**

1998

ZONA NORTE (PRIMERA MITAD)

CLUB	G	P	PCT	JV	PTS
MONTERREY	39	23	.629	—	7.5
MONCLOVA	39	23	.629	—	7.5
TORREÓN	26	36	.419	13.0	6.5
DOS LAREDOS	25	37	.403	14.0	5
SALTILLO	25	37	.403	14.0	5
REYNOSA	24	38	.387	15.0	5

ZONA CENTRO (PRIMERA MITAD)

CLUB	G	P	PCT	JV	PTS
MÉXICO	41	21	.661	—	8
TIGRES	36	25	.590	4.5	7
OAXACA	35	27	.565	6.0	6.5
AGS	34	28	.548	7.0	6
CÓRDOBA	16	46	.258	25.0	5.5

ZONA SUR (PRIMERA MITAD)

CLUB	G	P	PCT	JV	PTS
TABASCO	39	23	.629	—	8
CANCÚN	31	30	.508	7.5	7
CAMPECHE	30	32	.484	9.0	6.5
YUCATÁN	29	33	.468	10.0	6
CHETUMAL	28	36	.419	13.0	5.5

ZONA NORTE (SEGUNDA MITAD)

CLUB	G	P	PCT	JV	PTS
MONTERREY	41	16	.719	—	8
MONCLOVA	36	23	.610	6.0	7
TORREÓN	29	31	.483	13.5	6.5
REYNOSA	27	31	.466	14.5	6
SALTILLO	25	32	.439	16.0	5.5
DOS LAREDOS	25	34	.424	17.0	5

ZONA CENTRO (SEGUNDA MITAD)

CLUB	G	P	PCT	JV	PTS
MÉXICO	40	20	.667	—	8
TIGRES	36	23	.610	3.5	7
OAXACA	33	23	.589	5.0	6.5
AGS	23	35	.397	16.0	6
CÓRDOBA	21	37	.362	18.0	5.5

ZONA SUR (SEGUNDA MITAD)

CLUB	G	P	PCT	JV	PTS
CANCÚN	31	26	.544	—	8
YUCATÁN	28	30	.483	3.5	7
TABASCO	27	31	.466	4.5	6.5
CHETUMAL	25	31	.446	5.5	6
CAMPECHE	17	41	.293	14.5	5.5

CONTINÚA

# STANDINGS FINALES DE 1925 A 2023

1998

CONTINÚA

## STANDING FINAL GLOBAL

### ZONA NORTE

CLUB	G	P	PCT	JV	PTS
MONTERREY	80	39	.672	—	15.5
MONCLOVA	75	46	.620	6.0	14.5
TORREÓN	55	67	.451	26.5	13
REYNOSA	51	69	.425	29.5	11
SALTILLO	50	69	.420	30.0	11
DOS LAREDOS	50	71	.413	31.0	11.5

### ZONA CENTRO

CLUB	G	P	PCT	JV	PTS
MÉXICO	81	41	.664	—	16
TIGRES	72	48	.600	8.0	14
OAXACA	68	50	.576	11.0	13
AGS	57	63	.475	23.0	12
CÓRDOBA	37	83	.308	43.0	11

### ZONA SUR

CLUB	G	P	PCT	JV	PTS
TABASCO	66	54	.550	—	14.5
CANCÚN	62	56	.525	3.0	15
YUCATÁN	57	63	.475	9.0	13
CHETUMAL	51	67	.432	14.0	11.5
CAMPECHE	47	73	.392	19.0	12

Los equipos que obtuvieron los dos primeros lugares de cada grupo por puntos calificaron en los lugares del 1 al 6 de acuerdo a su porcentaje final: 1) Monterrey .672, 2) México .664, 3) Monclova .620, 4) Tigres .600, 5) Tabasco .550, 6) Cancún .525.

De los 10 equipos restantes, calificaron los dos que finalizaron con el mejor porcentaje, colocándose como séptimo y octavo: 7) Oaxaca .576, 8) Yucatán \* .475.

\* Yucatán califica en 8o. lugar por ganar a Aguascalientes en juego de desempate 3 a 2. De acuerdo a lo anterior el 1er. Playoff se jugó de la siguiente forma: 1o. vs 8o., 2o. vs 7o., 3o. vs 6o. y 4o. vs 5o.

Los equipos que calificaron como séptimo y octavo actuaron como visitantes en todos los Playoffs en que participaron, incluyendo la Serie Final.

1er. Play-Off: Monterrey ganó a Yucatán 4 juegos a 0; Tigres ganó a Tabasco 4 juegos a 2; Oaxaca ganó a México 4 juegos a 2 y Monclova ganó a Cancún 4 juegos a 2.

2do. Play-Off: Oaxaca ganó a Monterrey 4 juegos a 3 y Monclova ganó a Tigres 4 juegos a 3.

Serie Final: Oaxaca ganó a Monclova 4 juegos a 0.

**Manager Campeón: Nelson Barrera Romellón**

1999

## ZONA NORTE (PRIMERA MITAD)

CLUB	G	P	PCT	JV	PTS
MONCLOVA	38	23	.623	—	8
SALTILLO	38	24	.613	0.5	7
MONTERREY	32	29	.525	6.0	6.5
TORREÓN	28	33	.459	10.0	6
DOS LAREDOS	24	37	.393	14.0	5.5
REYNOSA	23	37	.383	14.5	5

## ZONA CENTRO (PRIMERA MITAD)

CLUB	G	P	PCT	JV	PTS
TIGRES	42	18	.700	—	8
MÉXICO	36	25	.590	6.5	7
CÓRDOBA	26	34	.433	16.0	6.5
AGUASCALIENTES	26	35	.426	16.5	6
OAXACA	24	38	.387	19.0	5.5

## ZONA SUR (PRIMERA MITAD)

CLUB	G	P	PCT	JV	PTS
CAMPECHE	33	28	.541	—	8
TABASCO	33	28	.541	—	7
YUCATÁN	30	31	.492	3.0	6.5
CANCÚN	29	32	.475	4.0	6
ÁGUILA	26	36	.419	7.5	5.5

## ZONA NORTE (SEGUNDA MITAD)

CLUB	G	P	PCT	JV	PTS
SALTILLO	36	21	.632	—	8
MONCLOVA	33	23	.589	2 ½	7
MONTERREY	32	25	.561	4.0	6.5
DOS LAREDOS	29	28	.509	7.0	6
TORREÓN	22	36	.379	14.5	5.5
REYNOSA	19	38	.333	17.0	5

## ZONA CENTRO (SEGUNDA MITAD)

CLUB	G	P	PCT	JV	PTS
MÉXICO	38	18	.679	—	8
TIGRES	33	20	.623	3.5	7
CÓRDOBA	25	32	.439	13.5	6.5
OAXACA	25	32	.439	13.5	6
AGUASCALIENTES	21	39	.350	19.0	5.5

## ZONA SUR (SEGUNDA MITAD)

CLUB	G	P	PCT	JV	PTS
CANCÚN	34	25	.576	—	8
YUCATÁN	30	25	.545	2.0	7
TABASCO	30	29	.508	4.0	6.5
CAMPECHE	25	32	.439	8.0	6
ÁGUILA	24	33	.421	9.0	5.5

CONTINÚA

1999

CONTINÚA

STANDING FINAL GLOBAL

ZONA NORTE					
CLUB	G	P	PCT	JV	PTS
SALTILLO	74	45	.622	—	15
MONCLOVA	71	46	.607	2.0	15
MONTERREY	64	54	.542	9.5	13
DOS LAREDOS	53	65	.449	20.5	11.5
TORREÓN	50	69	.420	24.0	11.5
REYNOSA	42	75	.359	31.0	10

ZONA CENTRO

CLUB	G	P	PCT	JV	PTS
TIGRES	75	38	.664	—	15
MÉXICO	74	43	.632	3.0	15
CÓRDOBA	51	66	.436	26.0	13
OAXACA	49	70	.412	29.0	11.5
AGS	47	74	.388	32.0	11.5

ZONA SUR

CLUB	G	P	PCT	JV	PTS
CANCÚN	63	57	.525	—	14
TABASCO	63	57	.525	—	13.5
YUCATÁN	60	56	.517	1.0	13.5
CAMPECHE	58	60	.492	4.0	14
ÁGUILA	50	69	.420	12.5	11

Los equipos que obtuvieron los dos primeros lugares de cada grupo por puntos, calificaron en los lugares del 1 al 6 de acuerdo a su porcentaje final: 1) Tigres .664, 2) México .632, 3) Saltillo .622, 4) Monclova .607, 5) Cancún .525, 6) Campeche .492. De los 10 equipos restantes, calificaron los dos que finalizaron con el mejor porcentaje, colocándose como séptimo y octavo: 7) Monterrey .542, 8) Tabasco .525. De acuerdo a lo anterior el 1er. Playoff se jugó de la siguiente forma: 1o. vs 8o., 2o. vs 7o., 3o. vs 6o. y 4o. vs 5o.

El Acuerdo de Liga Mexicana contempla que los equipos que calificaron como séptimo y octavo actuaron como visitantes en todos los Playoffs en que participaron, incluyendo la Serie Final.

1er. Playoff: Tigres ganó a Tabasco 4 juegos a 3; Monclova ganó a Cancún 4 juegos a 0; México ganó a Monterrey 4 juegos a 1 y Saltillo ganó a Campeche 4 juegos a 2.

2do. Playoff: México ganó a Saltillo 4 juegos a 3 y Tigres ganó a Monclova 4 juegos a 2.

Serie Final: México ganó a Tigres 4 juegos a 2.

**Mánager Campeón: Tim Johnson**

2000

ZONA NORTE (PRIMERA MITAD)

CLUB	G	P	PCT	JV	PTS
SALTILLO	39	22	.639	—	8
TORREÓN	30	32	.484	9.5	7
MONTERREY	29	33	.468	10.5	6.5
MONCLOVA	28	33	.459	11.0	5.75
DOS LAREDOS	28	33	.459	11.0	5.75
REYNOSA	26	36	.419	13.5	5

ZONA CENTRO (PRIMERA MITAD)

CLUB	G	P	PCT	JV	PTS
MÉXICO	39	21	.650	—	8
TIGRES	36	23	.610	2.5	7
OAXACA	30	29	.508	8.5	6.5
CÓRDOBA	28	31	.475	10.5	6
PUEBLA	22	39	.361	17.5	5.5

ZONA SUR (PRIMERA MITAD)

CLUB	G	P	PCT	JV	PTS
YUCATÁN	35	27	.565	—	8
TABASCO	34	28	.548	1.0	7
ÁGUILA	31	30	.508	3.5	6.5
CAMPECHE	30	30	.500	4.0	6
CANCÚN	21	40	.344	13.5	5.5

ZONA NORTE (SEGUNDA MITAD)

CLUB	G	P	PCT	JV	PTS
SALTILLO	38	20	.655	—	8
MONCLOVA	30	30	.500	9.0	6.75
MONTERREY	30	30	.500	9.0	6.75
TORREÓN	26	33	.441	12.5	5.75
DOS LAREDOS	26	33	.441	12.5	5.75
REYNOSA	24	33	.421	13.5	5

ZONA CENTRO (SEGUNDA MITAD)

CLUB	G	P	PCT	JV	PTS
TIGRES	38	21	.644	—	8
MÉXICO	31	26	.544	6.0	7
OAXACA	29	26	.500	8.5	6.5
PUEBLA	28	29	.491	9.0	6
CÓRDOBA	25	31	.439	12.0	5.5

ZONA SUR (SEGUNDA MITAD)

CLUB	G	P	PCT	JV	PTS
YUCATÁN	34	25	.576	—	8
TABASCO	32	27	.542	2.0	7
ÁGUILA	30	28	.517	3.5	6.5
CAMPECHE	29	30	.492	5.0	6
CANCÚN	17	41	.293	16.5	5.5

CONTINÚA

2000

CONTINÚA

## STANDING FINAL GLOBAL

ZONA NORTE					
CLUB	G	P	PCT	JV	PTS
SALTILLO	77	42	.647	—	16
MONTERREY	59	63	.484	19.5	13.25
MONCLOVA	58	63	.479	20.0	12.5
TORREÓN	56	65	.463	22.0	12.75
DOS LAREDOS	54	66	.450	23.5	11.5
REYNOSA	50	69	.420	27.0	10

## ZONA CENTRO

CLUB	G	P	PCT	JV	PTS
TIGRES	74	44	.627	—	15
MÉXICO	70	47	.598	3.5	15
OAXACA	59	57	.509	14.0	13
CÓRDOBA	53	63	.457	20.0	11.5
PUEBLA	50	68	.424	24.0	11.5

## ZONA SUR

CLUB	G	P	PCT	JV	PTS
YUCATÁN	69	52	.570	—	16
TABASCO	66	55	.545	3.0	14
ÁGUILA	61	58	.513	7.0	13
CAMPECHE	59	60	.496	9.0	12
CANCÚN	38	81	.319	30.0	11

Calificaron a los Playoffs los dos primeros lugares de cada zona con la suma de puntos acumulados en ambas mitades; además calificaron de los 10 equipos restantes los dos mejores en cuanto a porcentaje global. En este caso Oaxaca y El Águila.

Los 8 calificados se colocaron en orden de mejor a peor porcentaje para jugar el Primer Play-Off: 1° vs. 8°, 2° vs. 7°, 3° vs. 6° y 4° vs 5°.

1er. Playoff: Monterrey derrotó a Saltillo 4 juegos a 1;

Tigres derrotó a Oaxaca 4 juegos a 2; México derrotó al Águila 4 juegos a 2 y Yucatán derrotó a Tabasco 4 juegos a 0.

2do. Playoff: Tigres derrotó a Monterrey 4 juegos a 1 y México derrotó a Yucatán 4 juegos a 1.

Serie Final: Tigres derrotó al México 4 juegos a 1.

**Manager Campeón: Dan Firova**

2001

## ZONA NORTE (PRIMERA MITAD)

CLUB	G	P	PCT	JV	PTS
MONCLOVA	37	25	.597	—	8
MONTERREY	33	28	.541	3.5	7
REYNOSA	33	29	.532	4.0	6.5
SALTILLO	30	30	.500	6.0	6
TORREÓN	28	33	.459	8.5	5.5
DOS LAREDOS	26	35	.426	10.5	5

## ZONA CENTRO (PRIMERA MITAD)

CLUB	G	P	PCT	JV	PTS
MÉXICO	41	21	.661	—	8
TIGRES	37	22	.627	2.5	7
PUEBLA	31	28	.525	8.5	6.5
OAXACA	25	36	.410	15.5	6
CÓRDOBA	22	37	.373	17.5	5.5

## ZONA SUR (PRIMERA MITAD)

CLUB	G	P	PCT	JV	PTS
CAMPECHE	32	29	.525	—	8
YUCATÁN	31	30	.508	1.0	7
ÁGUILA	28	33	.459	4.0	6.5
TABASCO	27	35	.435	6.5	6
CANCÚN	26	36	.419	6.5	5.5

## ZONA NORTE (SEGUNDA MITAD)

CLUB	G	P	PCT	JV	PTS
SALTILLO	38	22	.633	—	8
REYNOSA	36	24	.600	2.0	7
MONTERREY	35	25	.583	3.0	6.5
TORREÓN	33	26	.559	4.5	6
MONCLOVA	30	27	.526	6.5	5.5
DOS LAREDOS	22	37	.373	15.5	5

## ZONA CENTRO (SEGUNDA MITAD)

CLUB	G	P	PCT	JV	PTS
TIGRES	37	21	.638	—	8
MÉXICO	28	30	.483	9.0	7
OAXACA	25	33	.431	12.0	6.5
PUEBLA	23	34	.404	13.5	6
CÓRDOBA	16	41	.281	20.5	5.5

## ZONA SUR (SEGUNDA MITAD)

CLUB	G	P	PCT	JV	PTS
YUCATÁN	37	23	.617	—	8
CAMPECHE	30	27	.526	5.5	7
TABASCO	29	31	.483	8.0	6.5
ÁGUILA	27	33	.450	10.0	6
CANCÚN	23	35	.397	13.0	5.5

CONTINÚA



2001

CONTINÚA

STANDING FINAL GLOBAL

ZONA NORTE

CLUB	G	P	PCT	JV	PTS
SALTILLO	68	52	.567	—	14
REYNOSA	69	53	.566	—	13.5
MONCLOVA	67	52	.563	0.5	13.5
MONTERREY	68	53	.562	0.5	13.5
TORREÓN	61	59	.508	7.0	11.5
DOS LAREDOS	48	72	.400	20.0	10

ZONA CENTRO

CLUB	G	P	PCT	JV	PTS
TIGRES	74	43	.632	—	15
MÉXICO	69	51	.575	6.5	15
PUEBLA	54	62	.466	19.5	12.5
OAXACA	50	69	.420	25.0	12.5
CÓRDOBA	38	78	.328	35.5	11

ZONA SUR

CLUB	G	P	PCT	JV	PTS
YUCATÁN	68	53	.562	—	15
CAMPECHE	62	56	.525	4.5	15
TABASCO	56	66	.459	12.5	12.5
ÁGUILA	55	66	.455	13.0	12.5
CANCÚN	49	71	.408	18.5	11

Calificaron a los Playoffs los dos primeros lugares de cada zona con la suma de puntos acumulados en ambas mitades; además calificaron de los 10 equipos restantes los dos mejores en cuanto a porcentaje global.

En este caso Monclova y Monterrey. Los 8 calificados se colocaron en orden de mejor a peor porcentaje para jugar el Primer Playoff: 1° vs. 8°, 2° vs. 7°, 3° vs. 6° y 4° vs. 5°.

1er. Playoff: Tigres derrotó a Campeche 4 juegos a 2; México derrotó a Yucatán 4 juegos a 1; Monterrey derrotó a Saltillo 4 juegos a 3 y Monclova derrotó a Reynosa 4 juegos a 2.

2do. Playoff: Tigres derrotó a Monterrey 4 juegos a 3 y México derrotó a Monclova 4 juegos a 0.

Serie Final: Tigres derrotó al México 4 juegos a 2.

Manager Campeón: Dan Firova

2002

ZONA NORTE (PRIMERA MITAD)

CLUB	G	P	PCT	JV	PTS
MÉXICO	39	17	.696	—	8
MONCLOVA	34	22	.607	5.0	7
SALTILLO	31	25	.554	8.0	6.5
DOS LAREDOS	30	26	.536	9.0	6
MONTERREY	29	26	.527	9.5	5.5
REYNOSA	23	33	.411	16.0	5
PUEBLA	21	34	.382	17.5	4.5
TORREÓN	21	35	.375	18.0	4

2002

ZONA SUR (PRIMERA MITAD)

CLUB	G	P	PCT	JV	PTS
OAXACA	34	22	.607	—	8
ÁGUILA	33	23	.589	1.0	7
CANCÚN	28	27	.509	5.5	6.5
YUCATÁN	27	28	.491	6.5	6
TABASCO	27	29	.482	7.0	5.5
TIGRES-ANGELÓPOLIS	26	30	.464	8.0	5
CAMPECHE	25	31	.446	9.0	4.5
CÓRDOBA	18	38	.321	16.0	4

ZONA NORTE (SEGUNDA MITAD)

CLUB	G	P	PCT	JV	PTS
SALTILLO	35	18	.660	—	8
MÉXICO	35	19	.648	0.5	7
DOS LAREDOS	32	22	.593	3.5	6.5
MONTERREY	31	23	.574	4.5	6
TORREÓN	23	30	.434	12.0	5.5
MONCLOVA	22	32	.407	13.5	5
REYNOSA	20	34	.370	15½	4.5
PUEBLA	17	36	.321	18.0	4

ZONA SUR (SEGUNDA MITAD)

CLUB	G	P	PCT	JV	PTS
YUCATÁN	33	19	.635	—	8
TIGRES-ANGELÓPOLIS	31	19	.620	1.0	7
OAXACA	28	23	.549	4.5	6.5
CAMPECHE	27	24	.529	5.5	6
CANCÚN	25	27	.481	8.0	5.5
ÁGUILA	22	30	.423	11.0	5
TABASCO	21	32	.396	12.5	4.5
CÓRDOBA	19	33	.365	14.0	4

STANDING FINAL GLOBAL

ZONA NORTE

CLUB	G	P	PCT	JV	PTS
MÉXICO	74	36	.673	—	15
SALTILLO	66	43	.606	7.5	14.5
DOS LAREDOS	62	48	.564	12.0	12.5
MONTERREY	60	49	.550	13.5	11.5
MONCLOVA	56	54	.509	18.0	12
TORREÓN	44	65	.404	29.5	9.5
REYNOSA	43	67	.391	31.0	9.5
PUEBLA	38	70	.352	35.0	8.5

CONTINÚA

# STANDINGS FINALES DE 1925 A 2023

2002

CONTINÚA

## STANDING FINAL GLOBAL

ZONA SUR					
CLUB	G	P	PCT	JV	PTS
OAXACA	62	45	.579	—	14.5
YUCATÁN	60	47	.561	2.0	14
TIGRES-ANGELÓPOLIS	57	49	.538	4.5	12
ÁGUILA	55	53	.509	7.5	12
CANCÚN	53	54	.495	9.0	12
CAMPECHE	52	55	.486	10.0	10.5
TABASCO	48	61	.440	15.0	10
CÓRDOBA	37	71	.343	25.5	8

Calificaron a los Playoffs los cuatro primeros lugares de cada

Zona, sumando los puntos de ambas vueltas, formando un standing del 1 al 4 de acuerdo al porcentaje global.

1er. Playoff: México derrotó a Monclova 4 juegos a 1; Laredo derrotó a Saltillo 4 juegos a 2; Oaxaca derrotó al Águila 4 juegos a 0 y Tigres-Ángelópolis derrotó a Yucatán 4 juegos a 3.

Serie de Campeonato: México derrotó a Laredo 4 juegos a 3 y Tigres-Ángelópolis derrotó a Oaxaca 4 juegos a 3.

Serie Final: México derrotó a Tigres-Ángelópolis 4 juegos a 3.

**Manager Campeón: Bernie Tatis**

2003

## ZONA NORTE (PRIMERA MITAD)

CLUB	G	P	PCT	JV	PTS
MÉXICO	37	19	.661	—	8
MONTERREY	35	21	.625	2.0	7
PUEBLA	32	24	.571	5.0	6.5
SALTILLO	28	28	.500	9.0	6
MONCLOVA	26	29	.473	10.5	5.5
LAGUNA	26	30	.464	11.0	5
DOS LAREDOS	23	33	.411	14.0	4.5
REYNOSA	18	37	.327	18.5	4

## ZONA SUR (PRIMERA MITAD)

CLUB	G	P	PCT	JV	PTS
TIGRES-ANGELÓPOLIS	39	16	.709	—	8
YUCATÁN	33	23	.589	6.5	7
OAXACA	31	25	.554	8.5	6.5
TABASCO	27	28	.491	12.0	6
CANCÚN	27	29	.482	12.5	5.5
CAMPECHE	26	30	.464	13.5	5
ÁGUILA	24	32	.429	15.5	4.5
CÓRDOBA	14	42	.250	25.5	4

## ZONA NORTE (SEGUNDA MITAD)

CLUB	G	P	PCT	JV	PTS
SALTILLO	34	17	.667	—	8
MÉXICO	31	21	.596	3.5	7
MONTERREY	31	22	.585	4.0	6.5
DOS LAREDOS	30	23	.566	5.0	6
PUEBLA	30	24	.556	5.5	5.5
REYNOSA	25	26	.490	9.0	5
MONCLOVA	23	30	.434	12.0	4.5
LAGUNA	13	41	.241	22.5	4

2003

## ZONA SUR (SEGUNDA MITAD)

CLUB	G	P	PCT	JV	PTS
TIGRES-ANGELÓPOLIS	33	19	.635	—	8
CAMPECHE	29	21	.580	3.0	7
YUCATÁN	28	22	.560	4.0	6.5
ÁGUILA	26	22	.542	5.0	6
OAXACA	26	27	.491	7.5	5.5
TABASCO	22	31	.415	11.5	5
CANCÚN	17	34	.333	15.5	4.5
CÓRDOBA	15	33	.313	16.0	4

## STANDING FINAL GLOBAL

### ZONA NORTE

CLUB	G	P	PCT	JV	PTS
MÉXICO	68	40	.630	—	15
MONTERREY	66	43	.606	2.5	13.5
SALTILLO	62	45	.579	5.5	14
PUEBLA	62	48	.564	7.0	12
DOS LAREDOS	53	56	.486	15.5	10.5
MONCLOVA	49	59	.454	19.0	10
REYNOSA	43	63	.406	24.0	9
LAGUNA	39	71	.355	30.0	9

### ZONA SUR

CLUB	G	P	PCT	JV	PTS
TIGRES-ANGELÓPOLIS	72	35	.673	—	16
YUCATÁN	61	45	.575	10.5	13.5
OAXACA	57	52	.523	16.0	12
CAMPECHE	55	51	.519	16.5	12
ÁGUILA	50	54	.481	20.5	10.5
TABASCO	49	59	.454	23.5	11
CANCÚN	44	63	.411	28.0	10
CÓRDOBA	29	75	.279	41.5	8

Calificaron a los Playoffs los tres primeros lugares de cada zona, sumando los puntos de ambas vueltas y el mejor porcentaje global de los cinco equipos restantes, formando un standing del 1 al 4 de acuerdo al porcentaje global.

1er. Playoff: Oaxaca derrotó a Yucatán 4 juegos a 0;

Tigres-Ángelópolis derrotó a Campeche 4 juegos a 2;

México derrotó a Puebla 4 juegos a 3 y Monterrey derrotó a Saltillo 4 juegos a 3.

Serie de Campeonato: México derrotó a Monterrey 4 juegos a 2 y Tigres-Ángelópolis derrotó a Oaxaca 4 juegos a 2.

Serie Final: México derrotó a Tigres-Ángelópolis 4 juegos a 1.

**Manager Campeón: Bernie Tatis**

2004

ZONA NORTE (PRIMERA MITAD)					
CLUB	G	P	PCT	JV	PTS
PUEBLA	33	16	.673	—	8
SALTILLO	30	19	.612	3.0	7
MONTERREY	27	22	.551	6.0	6.5
TIJUANA	25	24	.510	8.0	6
MONCLOVA	23	28	.451	11.0	5.5
LAGUNA	22	28	.440	11.5	5
AGUASCALIENTES	21	30	.412	13.0	4.5
SAN LUIS POTOSÍ	18	32	.360	15.5	4

ZONA SUR (PRIMERA MITAD)					
CLUB	G	P	PCT	JV	PTS
MÉXICO	31	20	.608	—	8
TIGRES-ANG	30	21	.588	1.0	7
TABASCO	27	21	.563	2.5	6.5
CAMPECHE	25	25	.500	5.5	6
OAXACA	25	26	.490	6.0	5.5
ÁGUILA	23	28	.451	8.0	5
YUCATÁN	20	29	.408	10.0	4.5
CANCÚN	20	31	.392	11.0	4

ZONA NORTE (SEGUNDA MITAD)					
CLUB	G	P	PCT	JV	PTS
SALTILLO	33	15	.688	—	8
PUEBLA	30	18	.625	3.0	7
MONTERREY	29	19	.604	4.0	6.5
TIJUANA	24	24	.500	9.0	6
AGUASCALIENTES	24	25	.490	9.5	5.5
LAGUNA	23	26	.469	10.5	5
MONCLOVA	16	32	.333	17.0	4.5
SAN LUIS POTOSÍ	14	34	.292	19.0	4

ZONA SUR (SEGUNDA MITAD)					
CLUB	G	P	PCT	JV	PTS
CAMPECHE	30	17	.638	—	8
MÉXICO	29	20	.592	2.0	7
OAXACA	25	22	.532	5.0	6.5
TIGRES-ANG	24	24	.500	6.5	6
YUCATÁN	23	26	.469	8.0	5.5
TABASCO	21	27	.438	9.5	5
ÁGUILA	21	28	.429	10.0	4.5
CANCÚN	20	29	.408	11.0	4

STANDING FINAL GLOBAL

ZONA NORTE					
CLUB	G	P	PCT	JV	PTS
PUEBLA	63	34	.649	—	15
SALTILLO	63	34	.649	—	15
MONTERREY	56	41	.577	7.0	13
TIJUANA	49	48	.505	14.0	12
LAGUNA	45	54	.455	19.0	10
AGUASCALIENTES	45	55	.450	19.5	10
MONCLOVA	39	60	.394	25.0	10
SAN LUIS POTOSÍ	32	66	.327	31.5	8

2004

ZONA SUR					
CLUB	G	P	PCT	JV	PTS
MÉXICO	60	40	.600	—	15
CAMPECHE	55	42	.567	3.5	14
TIGRES-ANG	54	45	.545	5.5	13
OAXACA	50	48	.510	9.0	12
TABASCO	48	48	.500	10.0	11.5
ÁGUILA	44	56	.440	16.0	9.5
YUCATÁN	43	55	.439	16.0	10
CANCÚN	40	60	.400	20.0	8

Calificaron a los Playoffs los seis primeros lugares de cada zona, sumando los puntos de ambas vueltas, formando un standing del 1 al 6 de acuerdo al porcentaje global.

1er. Playoff: México derrotó a Yucatán 4 juegos a 1; Tigres-Ángelopolis derrotó a Oaxaca 4 juegos a 1; Campeche derrotó a Tabasco 4 juegos a 1, Monterrey derrotó a Tijuana 4 juegos a 3, Puebla derrotó a Aguascalientes 4 juegos a 0 y Saltillo derrotó a Laguna 4 juegos a 0.

Oaxaca en la Zona Sur y Tijuana en la Zona Norte, avanzaron al segundo playoff como mejores perdedores.

2do. Playoff: México derrotó a Oaxaca 4 juegos a 0; Campeche derrotó a Tigres-Ángelopolis 4 juegos a 1, Puebla derrotó a Tijuana 4 juegos a 1 y Saltillo derrotó a Monterrey 4 juegos a 2.

Serie de Campeonato: Campeche derrotó a México 4 juegos a 3 y Saltillo derrotó a Puebla 4 juegos a 2.

Serie Final: Campeche derrotó a Saltillo 4 juegos a 1.

**Manager Campeón: Francisco 'Paquín' Estrada**

2005

ZONA NORTE (PRIMERA MITAD)					
CLUB	G	P	PCT	JV	PTS
SALTILLO *	32	24	.571	—	8
MONTERREY *	32	24	.571	—	7
MÉXICO **	29	27	.518	3.0	6.5
TIJUANA **	29	27	.518	3.0	6
AGS ***	28	28	.500	5.0	5.5
MONCLOVA ***	28	28	.500	4.0	5
LAGUNA	22	34	.393	10.0	4.5
SAN LUIS POTOSÍ	20	36	.357	12.0	4

\* Saltillo fue 1ro por dominio de 5-3 sobre Monterrey.

\*\* México fue 3ro por dominio de 6-2 sobre Tijuana

\*\*\* Aguascalientes fue 5to por dominio de 4-2 sobre Monclova

CONTINUÁ

# STANDINGS FINALES DE 1925 A 2023

2005

CONTINÚA

ZONA SUR (PRIMERA MITAD)					
CLUB	G	P	PCT	JV	PTS
CAMPECHE	38	18	.679	—	8
TIGRES-ANGELÓPOLIS	34	22	.607	4.0	7
YUCATÁN	31	25	.554	7.0	6.5
ÁGUILA	28	28	.500	10.0	6
OAXACA	26	30	.464	12.0	5.5
PUEBLA	25	31	.446	13.0	5
TABASCO	24	32	.429	14.0	4.5
CANCÚN	22	34	.393	16.0	4

ZONA NORTE (SEGUNDA MITAD)					
CLUB	G	P	PCT	JV	PTS
TIJUANA	35	19	.648	—	8
SALTILLO	31	23	.574	4.0	7
MÉXICO	27	24	.529	6.5	6.5
AGUASCALIENTES	27	25	.519	7.0	6
SAN LUIS POTOSÍ *	25	27	.481	9.0	5.5
MONCLOVA *	25	27	.481	9.0	5
MONTERREY	24	26	.480	9.0	4.5
LAGUNA	16	37	.302	18.5	4

\* San Luis fue 5to por dominio de 5-3 sobre Monclova

ZONA SUR (SEGUNDA MITAD)					
CLUB	G	P	PCT	JV	PTS
TIGRES-ANGELÓPOLIS	32	19	.627	—	8
OAXACA	31	20	.608	1.0	7
TABASCO	29	23	.558	3.5	6.5
YUCATÁN	26	25	.510	6.0	6
PUEBLA	26	27	.491	7.0	5.5
CAMPECHE	24	25	.490	7.0	5
ÁGUILA	23	30	.434	10.0	4.5
CANCÚN	15	39	.278	18.5	4

## STANDING FINAL GLOBAL

ZONA NORTE					
CLUB	G	P	PCT	JV	PTS
TIJUANA	64	46	.582	—	14
SALTILLO	63	47	.573	1.0	15
MONTERREY	56	50	.528	6.0	11.5
MÉXICO	56	51	.523	6.5	13
AGUASCALIENTES	55	53	.509	8.0	11.5
MONCLOVA	53	55	.491	10.0	10
SAN LUIS POTOSÍ	45	63	.417	18.0	9.5
LAGUNA	38	71	.349	25.5	8.5

2005

CONTINÚA

ZONA SUR					
CLUB	G	P	PCT	JV	PTS
TIGRES-ANGELÓPOLIS	66	41	.617	—	15
CAMPECHE	62	43	.590	3.0	13
YUCATÁN *	57	50	.533	9.0	12.5
OAXACA *	57	50	.533	9.0	12.5
TABASCO	53	55	.491	13.5	11
ÁGUILA	51	58	.468	16.0	10.5
PUEBLA	51	58	.468	16.0	10.5
CANCÚN	37	73	.336	30.5	8

\* Yucatán fue 3ro al ganar volado a Oaxaca.

Calificaron a los Playoffs los cinco primeros lugares de cada zona sumando los puntos de ambas vueltas y el sexto por porcentaje, formando un standing del 1 al 6 de acuerdo al porcentaje global.

1er Playoff: Tabasco derrotó a Campeche 4 juegos a 3; Saltillo derrotó a Aguascalientes 4 juegos a 2; Tijuana derrotó a Monclova 4 juegos a 1; Monterrey derrotó a México 4 juegos a 2; Tigres-Ángelopolis derrotó a Águila 4 juegos a 0;

Yucatán derrotó a Oaxaca 4 juegos a 3.

Oaxaca en la Zona Sur y México en la Zona Norte, avanzaron al segundo playoff como mejores perdedores.

2do Playoff: Yucatán derrotó a Tabasco 4 juegos a 3; Tijuana derrotó a México 4 juegos a 2; Saltillo derrotó a Monterrey 4 juegos a 2; Tigres-Ángelopolis derrotó a Oaxaca 4 juegos a 2.

Serie de Campeonato: Saltillo derrotó a Tijuana 4 juegos a 3;

Tigres-Ángelopolis derrotó a Yucatán 4 juegos a 2.

Serie Final: Tigres-Ángelopolis derrotó a Saltillo 4 juegos a 2.

**Manager Campeón: Enrique 'Che' Reyes**

2006

ZONA NORTE (PRIMERA MITAD)					
CLUB	G	P	PCT	JV	PTS
MONTERREY	39	16	.709	—	8
SALTILLO	34	22	.607	5.5	7
PUEBLA	34	22	.607	5.5	6.5
TIJUANA	32	24	.571	7.5	6
SAN LUIS POTOSÍ	27	29	.482	12.5	5.5
MONCLOVA	24	32	.429	15.5	5
LAGUNA	22	34	.393	17.5	4.5
AGUASCALIENTES	13	42	.236	26.0	4

\* Saltillo fue 2do por dominio de 4-2 sobre Puebla

ZONA SUR (PRIMERA MITAD)					
CLUB	G	P	PCT	JV	PTS
MÉXICO	35	20	.636	—	8
TIGRES-ANGELÓPOLIS	32	24	.571	3.5	7
OAXACA	31	25	.554	4.5	6.5
YUCATÁN	29	26	.527	6.0	6
OAXACA	24	32	.429	11.5	5.5
TABASCO *	24	32	.429	11.5	5
CAMPECHE *	23	32	.418	12.0	4.5
POZA RICA-CÓRDOBA	22	33	.400	13.0	4

\* Tabasco y Campeche se repartieron puntos al terminar empatados en porcentaje y dominio.

CONTINÚA

2005

CONTINÚA

ZONA NORTE (SEGUNDA MITAD)					
CLUB	G	P	PCT	JV	PTS
MONTERREY	40	14	.741	—	8
PUEBLA	30	22	.577	9.0	7
SALTILLO	28	23	.549	10.5	6.5
LAGUNA	28	25	.528	11.5	6
TIJUANA	26	28	.481	14.0	5.5
MONCLOVA	24	28	.462	15.0	5
SAN LUIS	22	32	.407	18.0	4.5
AGUASCALIENTES	14	39	.264	25.5	4

ZONA SUR (SEGUNDA MITAD)					
CLUB	G	P	PCT	JV	PTS
OAXACA	32	19	.627	—	8
MÉXICO	31	20	.608	1.0	7
TIGRES-ANGELÓPOLIS 29	29	21	.580	2.5	6.5
YUCATÁN	29	25	.537	4.5	6
ÁGUILA	26	26	.500	6.5	5.5
CAMPECHE	23	29	.442	9.5	5
CÓRDOBA	21	31	.404	11.5	4.5
TABASCO	15	36	.294	17.0	4

STANDING FINAL GLOBAL

ZONA NORTE					
CLUB	G	P	PCT	JV	PTS
MONTERREY	79	30	.725	—	16
PUEBLA	64	44	.593	15.0	13.5
SALTILLO	62	45	.579	16.0	13.5
TIJUANA	58	52	.527	21.5	11.5
LAGUNA	50	59	.459	29.0	10.5
SAN LUIS POTOSÍ	49	61	.445	30.5	10
MONCLOVA	48	60	.444	30.5	10
AGUASCALIENTES	27	81	.250	51.5	8

ZONA SUR					
CLUB	G	P	PCT	JV	PTS
MÉXICO	66	40	.623	—	15
OAXACA	63	44	.589	3.5	14.5
TIGRES-ANGELÓPOLIS 61	61	45	.575	5.0	13.5
YUCATÁN	58	51	.532	9.5	12
ÁGUILA	49	58	.458	18.0	10
CAMPECHE	47	61	.435	20.0	10.25
CÓRDOBA	43	64	.402	23.5	8.5
TABASCO	39	68	.364	27.5	9.25

Calificaron a los Playoffs los tres primeros lugares de cada zona, sumando los puntos de ambas vueltas y el equipo con el mejor porcentaje global de los cinco equipos restantes, formando un standing del 1 al 4 de acuerdo al porcentaje global. 1er Play Off: Monterrey derrotó a Tijuana 4 juegos a 1; Saltillo derrotó a Puebla 4 juegos a 3; Tigres-Ángelopolis a Oaxaca 4 juegos a 2; Yucatán a México 4 juegos a 3.

Serie de Campeonato: Monterrey derrotó a Saltillo 4 juegos a 1; Yucatán derrotó a Tigres-Ángelopolis 4 juegos a 1.

Serie Final: Yucatán derrotó a Monterrey 4 juegos a 1.

Manager Campeón: Lino Rivera

2007

ZONA NORTE (PRIMERA MITAD)					
CLUB	G	P	PCT	JV	PTS
MONTERREY	36	18	.667	—	8
SALTILLO	35	21	.625	2.0	7
PUEBLA	29	27	.518	8.0	6.5
LAGUNA	28	28	.500	9.0	6
TIJUANA	26	29	.473	10.0	5.5
MONCLOVA*	25	31	.446	12.0	4.75
AGUASCALIENTES*	25	31	.446	12.0	4.75
CHIHUAHUA	19	37	.339	18.0	4

\*Aguascalientes y Monclova quedaron empatados tanto en porcentaje como en dominio por lo tanto dividen puntos quedando en 4.75 cada uno.

ZONA SUR (PRIMERA MITAD)					
CLUB	G	P	PCT	JV	PTS
MÉXICO	37	19	.661	--	8
TIGRES-QR	36	20	.643	1.0	7
TABASCO	29	27	.518	8.0	6.5
OAXACA	27	28	.491	9.5	6
YUCATÁN	26	30	.464	11.0	5.5
CAMPECHE	25	31	.446	12.0	5
MINATITLÁN	22	34	.393	15.0	4.5
ÁGUILA	21	35	.375	16.0	4

ZONA NORTE (SEGUNDA MITAD)					
CLUB	G	P	PCT	JV	PTS
SALTILLO	33	19	.635	--	8
MONTERREY	33	20	.623	0.5	7
MONCLOVA	32	21	.604	1.5	6.5
PUEBLA	30	24	.556	4.0	6
CHIHUAHUA	26	26	.500	7.0	5.5
LAGUNA	24	28	.462	9.0	5
TIJUANA	22	30	.423	11.0	4.5
AGUASCALIENTES	15	36	.294	17.5	4

ZONA SUR (SEGUNDA MITAD)					
CLUB	G	P	PCT	JV	PTS
YUCATÁN	35	19	.648	--	8
MÉXICO	32	22	.593	3.0	7
TIGRES-QR	28	26	.519	7.0	6.5
TABASCO	27	27	.500	8.0	6
OAXACA	25	29	.463	10.0	5.5
ÁGUILA	24	29	.453	10.5	5
CAMPECHE	21	31	.404	13.0	4.5
MINATITLÁN	17	37	.315	18.0	4

CONTINÚA

# STANDINGS FINALES DE 1925 A 2023

2007

CONTINÚA

## STANDING FINAL GLOBAL

ZONA NORTE					
CLUB	G	P	PCT	JV	PTS
MONTERREY	69	38	.645	--	15
SALTILLO	68	40	.630	1.5	15
PUEBLA	59	51	.536	11.5	12.5
MONCLOVA	57	52	.523	13.0	11.25
LAGUNA	52	56	.481	17.5	11
TIJUANA	48	59	.449	21.0	10
CHIHUAHUA	45	63	.417	24.5	9.5
AGUASCALIENTES	40	67	.374	29.0	8.75

ZONA SUR					
CLUB	G	P	PCT	JV	PTS
MÉXICO	69	41	.627	--	15
TIGRES-QR	64	46	.582	5.0	13.5
YUCATÁN	61	49	.555	8.0	13.5
TABASCO	56	54	.509	13.0	12.5
OAXACA	52	57	.477	6.5	11.5
CAMPECHE	46	62	.426	22.0	9.5
ÁGUILA	45	64	.413	23.5	9
MINATITLÁN	39	71	.355	30.0	8.5

Calificaron a los playoffs los tres primeros lugares de cada zona, sumando los puntos de ambas vueltas y el equipo con el mejor porcentaje global de los cinco clubes restantes, formando un standing del 1 al 4 de acuerdo al promedio general.

1er Playoff: Monterrey derrotó a Monclova 4 juegos a 3; Saltillo derrotó a Puebla 4 juegos a 1 Yucatán derrotó a Tigres-QR 4 juegos a 1 ;México derrotó a Tabasco 4 juegos a 3.

Serie de Campeonato: Monterrey derrotó a Saltillo 4 juegos a 1 ;Yucatán derrotó a México 4 juegos a 1

Serie Final: Monterrey derrotó a Yucatán 4 juegos a 3.

**Manager Campeón: Félix Fermín**

2008

## ZONA NORTE (PRIMERA MITAD)

CLUB	G	P	PCT	JV	PTS
SALTILLO	37	18	.673	--	8
MONCLOVA	35	21	.625	2.5	7
LAGUNA	30	26	.536	7.5	6.5
CHIHUAHUA	28	28	.500	9.5	6
MONTERREY	26	30	.464	11.5	5.25
NUEVO LAREDO	26	30	.464	11.5	5.25
TIJUANA	22	33	.400	15.0	4.5
PUEBLA	20	36	.357	17.5	4

Nuevo Laredo y Monterrey quedaron empatados tanto en porcentaje como en dominio, por lo tanto Dividen puntos quedando en 5.25 cada uno.

2008

## ZONA SUR (PRIMERA MITAD)

CLUB	G	P	PCT	JV	PTS
YUCATÁN	35	20	.636	--	8
MÉXICO	31	23	.574	3.5	7
TIGRES-QR	32	24	.571	3.5	6.5
ÁGUILA	31	25	.554	4.5	6
TABASCO	29	26	.527	6.5	5.5
CAMPECHE	26	30	.464	9.5	5
MINATITLÁN	21	35	.375	14.5	4.5
OAXACA	15	39	.278	19.5	4

## ZONA NORTE (SEGUNDA MITAD)

CLUB	G	P	PCT	JV	PTS
MONTERREY	38	16	.704	--	8
MONCLOVA	34	19	.642	3.5	7
SALTILLO	29	24	.547	8.5	6.5
CHIHUAHUA	25	25	.510	10.5	6
TIJUANA	24	28	.462	13.0	5.5
PUEBLA	23	29	.442	14.0	5
LAGUNA	22	31	.415	15.5	4.5
NUEVO LAREDO	13	40	.245	24.5	4

## ZONA SUR (SEGUNDA MITAD)

CLUB	G	P	PCT	JV	PTS
MÉXICO	35	16	.686	--	8
CAMPECHE	32	19	.627	3.0	7
TIGRES-QR	33	20	.623	3.0	6.5
YUCATÁN	29	24	.547	7.0	6
TABASCO	26	26	.500	9.5	5.5
ÁGUILA	26	28	.481	10.5	5
OAXACA	15	36	.294	20.0	4.5
MINATITLÁN	14	38	.269	21.6	4

## STANDING FINAL GLOBAL

ZONA NORTE					
CLUB	G	P	PCT	JV	PTS
MONCLOVA	69	40	.633	--	14
SALTILLO	66	42	.611	2.5	14.5
MONTERREY	64	46	.582	5.5	13.25
CHIHUAHUA	54	53	.505	14.0	12
LAGUNA	52	57	.477	17.0	11
TIJUANA	46	61	.430	22.0	10
PUEBLA	43	65	.398	25.5	9
NUEVO LAREDO	39	70	.358	30.0	9.25

CONTINÚA

2008

CONTINÚA

ZONA SUR					
CLUB	G	P	PCT	JV	PTS
MÉXICO	66	39	.629	--	15
TIGRES-QR	65	44	.596	3.0	13
YUCATÁN	64	44	.593	3.5	14
CAMPECHE	58	49	.542	9.0	12
ÁGUILA	57	53	.518	11.5	11
TABASCO	55	52	.514	12.0	11
MINATITLÁN	35	73	.324	32.5	9
OAXACA	30	75	.286	36.0	8

Calificaron a los playoffs los tres primeros lugares de cada zona, sumando puntos de ambas vueltas y el equipo con el mejor porcentaje global de los cinco clubes restantes, formando un standing del 1 al 4 de acuerdo al promedio general. 1er Playoff: México derrotó a Campeche 4 juegos a 0; Monterrey derrotó a Saltillo 4 juegos a 0; Monclova derrotó a Chihuahua 4 juegos a 3; Yucatán derrotó a Tigres-Q.Roo 4 juegos a 2.

Serie de Campeonato: México derrotó a Yucatán 4 juegos a 2 y Monterrey derrotó a Monclova 4 juegos a 0.

SERIE FINAL: México derrotó a Monterrey 4 juegos a 1

**Manager Campeón: Daniel Fernández**

2009

ZONA NORTE (PRIMERA MITAD)					
CLUB	G	P	PCT	JV	PTS
MÉXICO	34	19	.642	--	8
REYNOSA	32	20	.615	1.5	7
SALTILLO	31	22	.585	3.0	6.5
MONCLOVA	29	24	.547	5.0	6
LAGUNA	24	29	.453	10.0	5.5
MONTERREY	23	30	.434	11.0	5
CHIHUAHUA	21	32	.396	13.0	4.5
NUEVO LAREDO	17	35	.327	16.5	4

ZONA SUR (PRIMERA MITAD)					
CLUB	G	P	PCT	JV	PTS
TIGRES-QR	37	16	.698	--	8
YUCATÁN	33	20	.623	4.0	7
PUEBLA	32	21	.604	5.0	6.5
CAMPECHE	26	27	.491	11.0	6
ÁGUILA	25	28	.472	12.0	5.5
OAXACA	22	31	.415	15.0	5
MINATITLÁN	21	32	.396	16.0	4.5
TABASCO	16	37	.302	21.0	4

ZONA NORTE (SEGUNDA MITAD)					
CLUB	G	P	PCT	JV	PTS
MÉXICO	36	16	.692	--	8
LAGUNA	31	22	.585	5.5	7
SALTILLO *	28	26	.519	9.0	6.5
MONCLOVA **	28	26	.519	9.0	6
MONTERREY	28	26	.519	9.0	5.5
REYNOSA	26	27	.491	10.0	5
CHIHUAHUA	19	35	.352	18.0	4.5
NUEVO LAREDO	18	36	.333	19.0	4

2009

ZONA SUR (SEGUNDA MITAD)					
CLUB	G	P	PCT	JV	PTS
YUCATÁN	35	18	.660	---	8
TIGRES-QR	34	20	.630	1.5	7
PUEBLA	30	22	.577	4.5	6.5
CAMPECHE	30	24	.556	5.5	6
ÁGUILA	26	28	.481	9.5	5.5
TABASCO	23	26	.469	10.0	5
OAXACA	20	32	.385	14.5	4.5
MINATITLÁN	13	41	.241	22.5	4

\* Saltillo ocupó el tercer lugar al superar en los juegos particulares a Monclova 9-8.

\*\* Monclova ocupó el cuarto lugar al superar en los juegos particulares a Monterrey 12-3.

**STANDING FINAL GLOBAL**

ZONA NORTE					
CLUB	G	P	PCT	JV	PTS
MÉXICO	70	35	.667	---	16
REYNOSA	58	47	.552	12.0	12
SALTILLO	59	48	.551	12.0	13
MONCLOVA	57	50	.533	14.0	12
LAGUNA	55	51	.519	15.5	12.5
MONTERREY	51	56	.477	20.0	10.5
CHIHUAHUA	40	67	.374	31.0	9
NUEVO LAREDO	35	71	.330	35.5	8

ZONA SUR					
CLUB	G	P	PCT	JV	PTS
TIGRES-QR	71	36	.664	---	15
YUCATÁN	68	38	.642	2.5	15
PUEBLA	62	43	.590	8.0	13
CAMPECHE	56	51	.523	15.0	12
ÁGUILA	51	56	.477	20.0	11
OAXACA	42	63	.400	28.0	9.5
TABASCO	39	63	.382	29.5	9
MINATITLÁN	34	73	.318	37.0	8.5

En la Zona Norte calificaron a los playoffs por puntos México, Saltillo y Laguna, mientras que Reynosa con el mejor porcentaje. En la Zona Sur, Tigres-QR, Yucatán y Puebla por puntos.

Campeche con el mejor porcentaje. Se formó un standing del 1 al 4 de acuerdo al promedio general.

1er Playoff: Puebla derrotó a Yucatán 4 juegos a 1; Tigres-QR derrotó a Campeche 4 juegos a 3; Laguna derrotó a México 4 juegos a 3 y Saltillo derrotó a Reynosa 4 juegos a 2.

Serie de Campeonato: Tigres-QR derrotó a Puebla 4 juegos a 1 y Saltillo derrotó 4 juegos a 0 a Laguna.

Serie Final: Saltillo derrotó a Tigres-QR 4 juegos a 2

**Manager Campeón: Orlando Sánchez**



2010

## STANDING ( PRIMERA MITAD )

ZONA MADERO					
CLUB	G	P	PCT	JV	PTS
MONTERREY	32	21	.604	---	8
SALTILLO	30	23	.566	2.0	7
MÉXICO	29	24	.547	3.0	6.5
REYNOSA	29	24	.547	3.0	6
CHIHUAHUA	28	25	.528	4.0	5.5
LAGUNA	25	28	.472	7.0	5
MONCLOVA	20	33	.377	12.0	4.5
NUEVO LAREDO	19	34	.358	13.0	4

## ZONA HIDALGO

CLUB	G	P	PCT	JV	PTS
PUEBLA	37	14	.725	-	8
OAXACA	30	22	.577	7.5	7
TIGRES QR	29	22	.569	8.0	6.5
YUCATÁN	28	25	.528	10.0	6
ÁGUILA	24	29	.453	14.0	5.5
TABASCO	22	31	.415	16.0	5
CAMPECHE	21	32	.396	17.0	4.5
MINATITLÁN	18	34	.346	19.5	4

## STANDING ( SEGUNDA MITAD )

ZONA MADERO					
CLUB	G	P	PCT	JV	PTS
MÉXICO	35	16	.686	-	8
MONCLOVA	33	19	.635	2.5	7
CHIHUAHUA	31	23	.574	5.5	6.5
REYNOSA	27	27	.500	9.5	6
MONTERREY	26	27	.491	10.0	5.5
SALTILLO	25	26	.490	10.0	5
LAGUNA	20	34	.370	16.5	4.5
NUEVO LAREDO	13	38	.255	22.0	4

## ZONA HIDALGO

CLUB	G	P	PCT	JV	PTS
CAMPECHE	31	18	.633	-	8
OAXACA	30	23	.566	3.0	7
PUEBLA	29	25	.537	4.5	6.5
TIGRES QR	27	25	.519	5.5	6
YUCATÁN	26	25	.510	6.0	5.5
MINATITLÁN	26	26	.500	6.5	5
TABASCO	24	29	.453	9.0	4.5
ÁGUILA	15	37	.288	17.5	4

2010

## STANDING FINAL GLOBAL

ZONA MADERO					
CLUB	G	P	PCT	JV	PTS
MÉXICO	64	40	.615	-	14.5
CHIHUAHUA	59	48	.551	6.5	12
MONTERREY	58	48	.547	7.0	13.5
SALTILLO	55	49	.529	9.0	12
REYNOSA	56	51	.523	9.5	12
MONCLOVA	53	52	.505	11.5	11.5
LAGUNA	45	62	.421	20.5	9.5
NUEVO LAREDO	32	72	.308	32.0	8

## ZONA HIDALGO

CLUB	G	P	PCT	JV	PTS
PUEBLA	66	39	.629	-	14.5
OAXACA	60	45	.571	6.0	14
TIGRES QR	56	47	.544	9.0	12.5
YUCATÁN	54	50	.519	11.5	11.5
CAMPECHE	52	50	.510	12.5	12.5
TABASCO	46	60	.434	20.5	9.5
MINATITLÁN	44	60	.423	21.5	9
ÁGUILA	39	66	.371	27.0	9.5

En la Zona Madero calificaron a los playoffs por puntos México, Monterrey y Chihuahua, mientras que Saltillo con el mejor porcentaje.

En la Zona Hidalgo, Puebla, Oaxaca y Tigres-QR por puntos y Yucatán con el mejor porcentaje, formando un standing del 1 al 4 de acuerdo al porcentaje global.

1er Playoff: Puebla derrotó a Yucatán 4 juegos a 2. Oaxaca derrotó a Tigres-QR 4 juegos a 3. Saltillo derrotó a México 4 juegos a 3 y Monterrey derrotó a Chihuahua 4 juegos a 1.

Serie de Campeonato: Puebla derrotó a Oaxaca 4 juegos a 2 y Saltillo derrotó a Monterrey 4 juegos a 2.

SERIE FINAL: Saltillo derrotó a Puebla 4 juegos a 1.

**Manager Campeón: Orlando Sánchez**

2011

## ZONA NORTE

CLUB	G	P	PCT	JV
MÉXICO	63	40	.611	-
REYNOSA	57	47	.548	6.5
MONTERREY	54	49	.523	9.0
PUEBLA	53	53	.500	11.5
LAGUNA	48	58	.452	16.5
MONCLOVA	47	59	.443	17.5
SALTILLO	44	60	.423	19.5

## ZONA SUR

CLUB	JG	JP	PCT	JV
TIGRES	62	43	.590	-
CAMPECHE	55	45	.550	4.5
ÁGUILA	54	49	.524	7.0
OAXACA	51	51	.500	9.5
TABASCO	50	55	.476	12.0
MINATITLÁN	47	57	.451	14.5
YUCATÁN	43	62	.409	19.0

CONTINUÁ

2011

CONTINÚA

STANDING GENERAL GLOBAL

CLUB	JG	JP	PCT	JV
MÉXICO	63	40	.611	-
TIGRES	62	43	.590	2.0
CAMPECHE	55	45	.550	6.5
REYNOSA	57	47	.548	6.5
ÁGUILA	54	49	.524	9.0
MONTERREY	54	49	.524	9.0
PUEBLA	53	53	.500	11.5
OAXACA	51	51	.500	11.5
TABASCO	50	55	.476	14.0
LAGUNA	48	58	.452	16.5
MINATITLÁN	47	57	.451	16.5
MONCLOVA	47	59	.443	17.5
SALTILLO	44	60	.423	19.5
YUCATÁN	43	62	.409	21.0

1er Playoff: México derrotó a Puebla 4 juegos a 2.

Monterrey derrotó a Reynosa 4 juegos a 2. Tigres derrotó

a Oaxaca 4 juegos a 2 y Águila derrotó a Campeche 4 juegos a 3.

Serie de Campeonato: México derrotó a Monterrey 4 juegos a 3 y Tigres derrotó a Águila 4 juegos a 2.

SERIE FINAL: Tigres derrotó a México 4 juegos a 0.

**Manager Campeón: Matías Carrillo**

2012

ZONA NORTE

CLUB	JG	JP	PCT	JV
MONTERREY	67	45	.598	-
AGUASCALIENTES	59	49	.546	6.0
SALTILLO	59	50	.541	6.5
MÉXICO	61	52	.539	6.5
MONCLOVA	57	56	.504	10.5
PUEBLA	52	57	.477	13.5
LAGUNA	48	63	.432	18.5
REYNOSA	44	68	.392	23.0

ZONA SUR

CLUB	JG	JP	PCT	JV
TIGRES	70	42	.625	-
ÁGUILA	67	44	.603	2.5
TABASCO	59	50	.541	9.5
OAXACA	56	52	.518	12.0
CAMPECHE	51	60	.459	18.5
CD DEL CARMEN	51	60	.459	18.5
YUCATÁN	46	66	.410	24.0
MINATITLÁN	40	73	.353	30.5

2012

STANDING GENERAL GLOBAL

CLUB	JG	JP	PCT	JV
TIGRES	70	42	.625	-
ÁGUILA	67	44	.603	2.5
MONTERREY	67	45	.598	3.0
AGUASCALIENTES	59	49	.546	9.0
SALTILLO	59	50	.541	9.5
TABASCO	59	50	.541	9.5
MÉXICO	61	52	.539	9.5
OAXACA	56	52	.518	12.0
MONCLOVA	57	56	.504	13.5
PUEBLA	52	57	.477	16.5
CAMPECHE	51	60	.459	18.5
CD DEL CARMEN	51	60	.459	18.5
LAGUNA	48	63	.432	21.5
YUCATÁN	46	66	.410	24.0
REYNOSA	44	68	.392	26.0
MINATITLÁN	40	73	.353	30.5

1er Playoff: Monterrey ganó a México 4 juegos a 0.

Águila derrotó 4 juegos a 1 a Tabasco. Aguascalientes ganó a Saitllo 4 juegos a 1 y Tigres derrotó a Oaxaca 4 juegos a 3.

Serie de Campeonato: Águila ganó a Tigres 4 juegos a 2.

Aguascalientes ganó a Monterrey 4 juegos a 2.

SERIE DEL REY: Águila derrotó a Aguascalientes 4 juegos a 3.

**Manager Campeón: Pedro Meré**

2013

ZONA NORTE

CLUB	JG	JP	PCT	JV
SALTILLO	63	50	.558	-
MONTERREY	62	50	.554	0.5
PUEBLA	58	48	.547	1.5
MÉXICO	58	51	.532	3.0
MONCLOVA	53	57	.482	8.5
AGUASCALIENTES	53	58	.477	9.0
REYNOSA	53	60	.469	10.0
LAGUNA	51	60	.459	11.0

ZONA SUR

CLUB	JG	JP	PCT	JV
CD. DEL CARMEN	63	46	.578	-
OAXACA	64	48	.571	0.5
QUINTANA ROO	62	48	.564	1.5
VERACRUZ	56	57	.496	9.0
TABASCO	54	56	.491	9.5
YUCATÁN	50	61	.450	14.0
CAMPECHE	47	63	.427	16.5
MINATITLÁN	37	71	.343	25.5

CONTINÚA

2013

CONTINÚA

## STANDING GENERAL GLOBAL

CLUB	JG	JP	PCT	JV
CD. DEL CARMEN	63	46	.578	-
OAXACA	64	48	.571	0.5
QUINTANA ROO	62	48	.564	1.5
SALTILLO	63	50	.558	2.0
MONTERREY	62	50	.554	2.5
PUEBLA	58	48	.547	3.5
MÉXICO	58	51	.532	5.0
VERACRUZ	56	57	.496	9.0
TABASCO	54	56	.491	9.5
MONCLOVA	53	57	.482	9.5
AGUASCALIENTES	53	58	.477	11.0
REYNOSA	53	60	.469	12.0
LAGUNA	51	60	.459	13.0
YUCATÁN	50	61	.450	14.0
CAMPECHE	47	63	.427	16.5
MINATITLÁN	37	71	.343	25.5

Juego de comodines: Monclova derrotó 1-0 a México,

Veracruz derrotó 1-0 a Tabasco.

1er Playoff: Saltillo derrotó 3-0 a México Monterrey derrotó 3-1 a Puebla, Quintana Roo derrotó 3-0 a Oaxaca,

Veracruz derrotó 3-1 a Ciudad del Carmen.

Serie de Campeonato: Monterrey derrotó 4-0 a Saltillo, Quintana Roo derrotó 4-2 a Veracruz.

Serie del Rey: Quintana Roo derrotó 4-1 a Monterrey

**Manager Campeón: Roberto Vizcarra**

2014

## ZONA NORTE

CLUB	JG	JP	PCT	JV
MÉXICO	70	42	.625	-
MONCLOVA	60	51	.541	9.5
MONTERREY	61	52	.540	9.5
LAGUNA	58	54	.518	12.0
SALTILLO	56	54	.509	13.0
TIJUANA	55	58	.487	15.5
AGUASCALIENTES	51	61	.455	19.0
REYNOSA	42	70	.375	28.0

## ZONA SUR

CLUB	JG	JP	PCT	JV
QUINTANA ROO	65	48	.575	-
PUEBLA	61	48	.560	2.0
CAMPECHE	56	53	.514	7.0
CD. DEL CARMEN	57	54	.514	7.0
OAXACA	55	57	.491	9.5
VERACRUZ	52	60	.464	12.5
YUCATÁN	46	64	.418	17.5
TABASCO	46	65	.414	18.0

2014

## STANDING GENERAL GLOBAL

CLUB	JG	JP	PCT	JV
MÉXICO	70	42	.625	-
QUINTANA ROO	65	48	.575	5.5
PUEBLA	61	48	.560	7.5
MONCLOVA	60	51	.541	9.5
MONTERREY	61	52	.540	9.5
LAGUNA	58	54	.518	12.0
CAMPECHE	56	53	.514	12.5
CD. DEL CARMEN	57	54	.514	12.5
SALTILLO	56	54	.509	13.0
OAXACA	55	57	.491	15.0
TIJUANA	55	58	.487	15.5
VERACRUZ	52	60	.464	18.0
AGUASCALIENTES	51	61	.455	19.0
YUCATÁN	46	64	.418	23.0
TABASCO	46	65	.414	23.5
REYNOSA	42	70	.375	28.0

Juego de comodines: Laguna derrotó 1-0 a Saltillo,

Ciudad del Carmen derrotó 1-0 a Oaxaca.

1er Playoff: México derrotó 4-2 a Laguna, Monterrey derrotó 4-0 a Monclova, Puebla derrotó 4-3 a Campeche, Quintana Roo derrotó 4-1 a Ciudad del Carmen

Serie de Campeonato: México derrotó 4-0 a Monterrey, Puebla derrotó 4-2 a Quintana Roo

Serie del Rey: México derrotó 4-0 a Puebla

**Manager Campeón: Miguel Ojeda**

2015

## ZONA NORTE

CLUB	JG	JP	PCT	JV
MÉXICO	73	39	.652	-
MONCLOVA	59	51	.536	13.0
SALTILLO	57	52	.523	14.5
TIJUANA	54	53	.505	16.5
LAGUNA	55	57	.491	18.0
AGUASCALIENTES	55	58	.487	18.5
MONTERREY	51	62	.451	22.5
TAMAULIPAS	44	69	.389	29.5

## ZONA SUR

CLUB	JG	JP	PCT	JV
YUCATÁN	66	46	.589	-
QUINTANA ROO	64	47	.577	1.5
OAXACA	55	57	.491	11.0
CAMPECHE	53	56	.486	11.5
PUEBLA	51	57	.472	13.0
TABASCO	52	60	.464	14.0
CD. DEL CARMEN	51	59	.464	14.0
VERACRUZ	48	65	.425	18.5

CONTINÚA

2015

CONTINÚA

**STANDING GENERAL GLOBAL**

CLUB	JG	JP	PCT	JV
MÉXICO	73	39	.652	-
YUCATÁN	66	46	.589	7.0
QUINTANA ROO	64	47	.577	8.5
MONCLOVA	59	51	.536	13.0
SALTILLO	57	52	.523	14.5
TIJUANA	54	53	.505	16.5
OAXACA	55	57	.491	19.0
LAGUNA	55	57	.491	19.0
AGUASCALIENTES	55	58	.487	19.5
CAMPECHE	53	56	.486	21.5
PUEBLA	51	57	.472	23.0
TABASCO	52	60	.464	25.0
CD. DEL CARMEN	51	59	.464	26.0
MONTERREY	51	62	.451	27.5
VERACRUZ	48	65	.425	30.5
TAMAULIPAS	44	69	.389	34.5

Juego de comodines: Tijuana derrotó 1-0 a Laguna,

Campeche derrotó 1-0 a Puebla.

1er Playoff: Tijuana derrotó 4-3 a México, Monclova derrotó 4-3 a Saltillo, Quintana Roo derrotó 4-3 a Oaxaca,

Yucatán derrotó 4-3 a Campeche.

Serie de Campeonato: Monclova derrotó 4-3 a Tijuana,

Quintana Roo derrotó 4-3 a Yucatán

Serie del Rey: Quintana Roo derrotó 4-1 a Monclova

**Manager Campeón: Roberto Vizcarra**

2016

**ZONA NORTE**

CLUB	JG	JP	PCT	JV
MONTERREY	72	39	.649	-
MONCLOVA	69	43	.616	3.5
TIJUANA	64	48	.571	8.5
LAGUNA	63	50	.558	10.0
MÉXICO	57	54	.514	15.0
AGUASCALIENTES	53	58	.477	19.0
SALTILLO	50	61	.450	22.0
REYNOSA	24	88	.214	48.5

**ZONA SUR**

CLUB	JG	JP	PCT	JV
YUCATÁN	77	33	.700	-
PUEBLA	74	38	.661	4.0
QUINTANA ROO	68	45	.602	10.5
CAMPECHE	57	51	.528	19.0
TABASCO	44	67	.396	33.5
VERACRUZ	43	67	.391	34.0
OAXACA	42	70	.375	36.0
CD. DEL CARMEN	31	76	.290	44.5

2016

**STANDING GENERAL GLOBAL**

CLUB	JG	JP	PCT	JV
YUCATÁN	77	33	.700	-
PUEBLA	74	38	.661	4.0
MONTERREY	72	39	.649	5.5
MONCLOVA	69	43	.616	9.0
QUINTANA ROO	68	45	.602	10.5
TIJUANA	64	48	.571	14.0
LAGUNA	63	50	.558	15.5
CAMPECHE	57	51	.528	19.0
MÉXICO	57	54	.514	20.5
AGUASCALIENTES	53	58	.477	24.5
SALTILLO	50	61	.450	27.5
TABASCO	44	67	.396	33.5
VERACRUZ	43	67	.391	34.0
OAXACA	42	70	.375	36.0
CD. DEL CARMEN	31	76	.290	44.5
REYNOSA	24	88	.214	54.0

1er Playoff: Tijuana derrotó 4-0 a Monclova, Monterrey derrotó 4-0 a Laguna, Puebla derrotó 4-0 a Quintana Roo,

Yucatán derrotó 4-2 a Campeche

Serie de Campeonato: Tijuana derrotó 4-3 a Monterrey,

Puebla derrotó 4-2 a Yucatán

Serie del Rey: Puebla derrotó 4-2 a Tijuana.

**Manager Campeón: Cory Snyder**

2017

**ZONA NORTE**

CLUB	JG	JP	PCT	JV
TIJUANA	76	34	.691	-
MONTERREY	68	41	.624	7.5
MONCLOVA	67	41	.620	8.0
AGUASCALIENTES	64	46	.582	12.0
UNIÓN LAGUNA	60	49	.550	15.5
MÉXICO	57	52	.523	18.5
SALTILLO	44	64	.407	31.0
DURANGO	43	66	.394	32.5

**ZONA SUR**

CLUB	JG	JP	PCT	JV
YUCATÁN	63	42	.600	-
PUEBLA	56	54	.509	9.5
QUINTANA ROO	49	56	.467	14.0
ÁGUILA	48	57	.457	15.0
LEÓN	45	60	.429	18.0
CAMPECHE	43	63	.406	20.5
OAXACA	40	67	.374	24.0
TABASCO	38	69	.355	26.0

CONTINÚA

2017

CONTINÚA

## STANDING GENERAL GLOBAL

CLUB	JG	JP	PCT	JV
TIJUANA	76	34	.691	-
MONTERREY	68	41	.624	7.5
MONCLOVA	67	41	.620	8.0
YUCATÁN	63	42	.600	10.5
AGUASCALIENTES	64	46	.582	12.0
UNIÓN LAGUNA	60	49	.550	15.5
MÉXICO	57	52	.523	18.5
PUEBLA	56	54	.509	20.0
QUINTANA ROO	49	56	.467	24.5
VERACRUZ	48	57	.457	24.5
LEÓN	45	60	.429	27.5
SALTILLO	44	64	.407	30.0
CAMPECHE	43	63	.406	30.0
DURANGO	43	66	.394	31.5
OAXACA	40	67	.374	33.5
TABASCO	38	69	.355	35.5

Juego de comodines: León derrotó 1-0 a Veracruz

1er Playoff: Yucatán 4-2 a León, Monterrey derrotó 4-0

a Monclova, Tijuana derrotó 4-2 a Aguascalientes,

Puebla derrotó 4-0 a Quintana Roo.

Serie de Campeonato: Tijuana derrotó 4-2 a Monterrey,

Puebla derrotó 4-1 a Yucatán.

Serie del Rey: Tijuana derrotó 4-1 a Puebla

**Manager Campeón: Pedro Meré**

## 2018 Primer campeonato

### ZONA NORTE

CLUB	JG	JP	PCT	JV
MONTERREY	37	20	.649	-
TIJUANA	33	23	.589	3.5
AGUASCALIENTES	33	24	.579	4.0
MONCLOVA	29	27	.518	7.5
SALTILLO	24	32	.429	12.5
DURANGO	24	33	.421	13.0
UNIÓN LAGUNA	23	34	.404	14.0
DOS LAREDOS	18	39	.316	19.0

### ZONA SUR

CLUB	JG	JP	PCT	JV
YUCATÁN	40	17	.702	-
MÉXICO	36	19	.655	3.0
QUINTANA ROO	33	21	.611	5.5
LEÓN	27	29	.482	12.5
PUEBLA	25	30	.455	14.0
TABASCO	24	33	.421	16.0
CAMPECHE	22	34	.393	17.5
OAXACA	22	35	.386	18.0

## 2018 Primer campeonato

### STANDING GENERAL GLOBAL

CLUB	JG	JP	PCT	JV
YUCATÁN	40	17	.702	-
MÉXICO	36	19	.655	3.0
MONTERREY	37	20	.649	3.0
QUINTANA ROO	33	21	.611	5.5
TIJUANA	33	23	.589	6.5
AGUASCALIENTES	33	24	.579	7.0
MONCLOVA	29	27	.518	10.5
LEÓN	27	29	.482	12.5
PUEBLA	25	30	.455	14.0
SALTILLO	24	32	.429	15.5
DURANGO	24	33	.421	16.0
TABASCO	24	33	.421	16.0
UNIÓN LAGUNA	23	34	.404	17.0
CAMPECHE	22	34	.393	17.5
OAXACA	22	35	.386	18.0
DOS LAREDOS	18	39	.316	22.0

Juego de comodines: León derrotó 1-0 a Puebla.

1er Playoff: Tijuana derrotó 4-0 a Aguascalientes, Monterrey

derrotó 4-2 a Monclova, Quintana Roo derrotó 4-1 a México,

Yucatán derrotó 4-1 a León.

Serie de Campeonato: Monterrey derrotó 4-2 a Tijuana,

Yucatán derrotó 4-3 a Quintana Roo.

Serie del Rey: Yucatán derrotó 4-3 a Monterrey.

**Manager Campeón: Roberto Vizcarra**

## 2018 Segundo campeonato

### ZONA NORTE

CLUB	JG	JP	PCT	JV
MONCLOVA	42	14	.750	-
TIJUANA	35	21	.625	7.0
MONTERREY	34	23	.596	8.5
DOS LAREDOS	33	24	.579	9.5
AGUASCALIENTES	25	30	.455	16.5
SALTILLO	24	31	.436	17.5
DURANGO	22	32	.407	19.0
UNIÓN LAGUNA	18	39	.316	24.5

### ZONA SUR

CLUB	JG	JP	PCT	JV
YUCATÁN	32	24	.571	-
MÉXICO	31	24	.564	0.5
PUEBLA	29	27	.518	3.0
LEÓN	26	28	.481	5.0
OAXACA	26	30	.464	6.0
CAMPECHE	25	32	.439	7.5
QUINTANA ROO	24	32	.429	8.0
TABASCO	20	35	.364	11.5

CONTINÚA

2018 Segundo campeonato

CONTINÚA

STANDING GENERAL GLOBAL

CLUB	JG	JP	PCT	JV
MONCLOVA	42	14	.750	-
TIJUANA	35	21	.625	7.0
MONTERREY	34	23	.596	8.5
DOS LAREDOS	33	24	.579	9.5
YUCATÁN	32	24	.571	10.0
MÉXICO	31	24	.564	10.5
PUEBLA	29	27	.518	13.0
LEÓN	26	28	.481	15.0
OAXACA	26	30	.464	16.0
AGUASCALIENTES	25	30	.455	16.5
CAMPECHE	25	32	.439	17.5
SALTILLO	24	31	.436	17.5
QUINTANA ROO	24	32	.429	18.0
DURANGO	22	32	.407	19.0
TABASCO	20	35	.364	21.5
UNIÓN LAGUNA	18	39	.316	24.5

Juego de comodines: Oaxaca derrotó 1-0 a León.

1er Playoff: Monclova derrotó 4-1 a Dos Laredos,

Monterrey derrotó 4-3 a Tijuana, México derrotó 4-1 a Puebla,  
Oaxaca derrotó 4-3 a Yucatán.

Serie de Campeonato: Monterrey derrotó 4-1 a Monclova,  
Oaxaca derrotó 4-2 a México.

Serie del Rey: Monterrey derrotó 4-2 a Oaxaca.

**Manager Campeón: Roberto Kelly**

2019

ZONA NORTE

CLUB	JG	JP	PCT	JV
MONCLOVA	75	45	.625	-
TIJUANA	75	45	.625	-
MONTERREY	72	46	.610	2.0
SALTILLO	66	53	.555	8.5
DOS LAREDOS	60	60	.500	15.0
AGUASCALIENTES	54	65	.454	20.5
DURANGO	47	72	.395	27.5
UNIÓN LAGUNA	37	79	.319	36.0

ZONA SUR

CLUB	JG	JP	PCT	JV
MÉXICO	67	49	.578	-
OAXACA	68	51	.571	0.5
YUCATÁN	66	52	.559	2.0
QUINTANA ROO	62	57	.521	6.5
PUEBLA	56	60	.483	11.0
CAMPECHE	47	68	.409	19.5
LEÓN	47	70	.402	20.5
TABASCO	45	72	.385	22.5

2019

STANDING GENERAL GLOBAL

CLUB	JG	JP	PCT	JV
MONCLOVA	75	45	.625	-
TIJUANA	75	45	.625	-
MONTERREY	72	46	.610	2.0
MÉXICO	67	49	.578	6.0
OAXACA	68	51	.571	6.5
YUCATÁN	66	52	.559	8.0
SALTILLO	66	53	.555	8.5
QUINTANA ROO	62	57	.521	12.5
DOS LAREDOS	60	60	.500	15.0
PUEBLA	56	60	.483	17.0
AGUASCALIENTES	54	65	.454	20.5
CAMPECHE	47	68	.409	25.5
LEÓN	47	70	.402	26.5
DURANGO	47	72	.395	27.5
TABASCO	45	72	.385	28.5
UNIÓN LAGUNA	37	79	.319	36.0

Juego de comodines: No hubo.

1er Playoff: Monclova derrotó 4-3 a Monterrey, Tijuana derrotó  
4-2 a Saltillo, México derrotó 4-3 a Quintana Roo,  
Yucatán derrotó 4-1 a Oaxaca.

Serie de Campeonato: Monclova derrotó 4-3 a Tijuana,  
Yucatán derrotó 4-0 a México.

Serie del Rey: Monclova derrotó 4-3 a Yucatán.

**Manager Campeón: Pat Listach**

2020

NO HUBO TEMPORADA

2021

ZONA NORTE

CLUB	JG	JP	PCT	JV
GUADALAJARA	46	17	.730	-
TIJUANA	40	25	.615	7.0
SALTILLO	36	30	.545	11.5
MONCLOVA	35	31	.530	12.5
AGUASCALIENTES	30	31	.492	15.0
UNIÓN LAGUNA	31	33	.484	15.5
MONTERREY	30	33	.476	16.0
DOS LAREDOS	30	36	.455	17.5
DURANGO	20	45	.308	27.0

ZONA SUR

CLUB	JG	JP	PCT	JV
MÉXICO	41	23	.641	-
TABASCO	36	30	.545	6.0
YUCATÁN	34	30	.531	7.0
VERACRUZ	35	31	.530	7.0
PUEBLA	31	31	.500	9.0
QUINTANA ROO	32	33	.492	9.5
LEÓN	29	37	.439	13.0
CAMPECHE	24	39	.381	16.5
OAXACA	20	45	.308	21.5

CONTINÚA

# STANDINGS FINALES DE 1925 A 2023

2021

CONTINÚA

## STANDING GENERAL GLOBAL

CLUB	JG	JP	PCT	JV
GUADALAJARA	46	17	.730	-
MÉXICO	41	23	.641	5.5
TIJUANA	40	25	.615	7.0
SALTILLO	36	30	.545	11.5
TABASCO	36	30	.545	11.5
YUCATÁN	34	30	.531	12.5
MONCLOVA	35	31	.530	12.5
VERACRUZ	35	31	.530	12.5
PUEBLA	31	31	.500	14.5
AGUASCALIENTES	30	31	.492	15.0
QUINTANA ROO	32	33	.492	15.0
UNIÓN LAGUNA	31	33	.484	15.5
MONTERREY	30	33	.476	16.0
DOS LAREDOS	30	36	.455	17.5
LEÓN	29	37	.439	18.5
CAMPECHE	24	39	.381	22.0
DURANGO	20	45	.308	27.0
OAXACA	20	45	.308	27.0

1er playoff: Guadalajara derrotó 4-3 a Unión Laguna, Tijuana derrotó 4-3 a Aguascalientes, Monclova derrotó 4-1 a Saltillo,

México derrotó 4-1 a Quintana Roo, Tabasco derrotó 4-1 a Puebla, Yucatán derrotó 4-2 a Veracruz, Aguascalientes, en la Zona Norte, y Veracruz, en la Zona Sur, avanzaron como el mejor perdedor.

Serie de Zona: Guadalajara derrotó 4-2 a Aguascalientes, Tijuana derrotó 4-1 a Monclova, México derrotó 4-1 a Veracruz, Yucatán derrotó 4-1 a Tabasco.

Serie de Campeonato: Tijuana derrotó 4-2 a Guadalajara, Yucatán derrotó 4-1 a México

Serie del Rey: Tijuana derrotó 4-3 a Yucatán.

**Manager Campeón: Homar Rojas**

2022

## ZONA NORTE

CLUB	JG	JP	PCT	JV
TIJUANA	62	28	.689	-
DOS LAREDOS	59	27	.686	1.0
MONCLOVA	54	31	.635	5.5
MONTERREY	51	39	.567	11.0
LAGUNA	48	40	.545	13.0
AGUASCALIENTES	42	46	.477	19.0
SALTILLO	38	52	.422	24.0
DURANGO	37	53	.411	25.0
GUADALAJARA	33	57	.367	29.0

2022

## ZONA SUR

CLUB	JG	JP	PCT	JV
MÉXICO	50	34	.595	-
TABASCO	47	37	.560	3.0
PUEBLA	48	39	.552	3.5
YUCATÁN	46	43	.517	6.5
QUINTANA ROO	44	46	.489	9.0
VERACRUZ	41	48	.461	11.5
OAXACA	34	53	.391	17.5
CAMPECHE	29	58	.333	22.5
LEÓN	29	61	.322	24.0

## STANDING GENERAL GLOBAL

CLUB	JG	JP	PCT	JV
TIJUANA	62	28	.689	-
DOS LAREDOS	59	27	.686	1.0
MONCLOVA	54	31	.635	5.5
MÉXICO	50	34	.595	9.0
MONTERREY	51	39	.567	11.0
TABASCO	47	37	.560	12.0
PUEBLA	48	39	.552	12.5
LAGUNA	48	40	.545	13.0
YUCATÁN	46	43	.517	15.5
QUINTANA ROO	44	46	.489	18.0
AGUASCALIENTES	42	46	.477	19.0
VERACRUZ	41	48	.461	20.5
SALTILLO	38	52	.422	24.0
DURANGO	37	53	.411	25.0
OAXACA	34	53	.391	26.5
GUADALAJARA	33	57	.367	29.0
CAMPECHE	29	58	.333	31.5
LEÓN	29	61	.322	33.0

1er playoff: México derrotó 4-0 a Veracruz, Quintana Roo derrotó 4-1 a Tabasco, Yucatán derrotó 4-2 a Puebla,

Tijuana derrotó 4-0 a Aguascalientes, Dos Laredos derrotó 4-1 a Laguna, Monterrey derrotó 4-1 a Monclova.

Monclova, en la Zona Norte, y Puebla, en la Zona Sur, avanzaron como el mejor perdedor.

Serie de Zona: México derrotó 4-0 a Puebla, Yucatán derrotó 4-1 a Quintana Roo, Tijuana derrotó 4-2 a Monclova, Monterrey derrotó 4-1 a Dos Laredos

Serie de Campeonato: Yucatán derrotó 4-3 a México, Monterrey derrotó 4-0 a Tijuana.

Serie del Rey: Yucatán derrotó 4-3 a Monterrey

**Manager Campeón: Roberto Vizcarra**



2023

ZONA NORTE				
CLUB	JG	JP	PCT	JV
DOS LAREDOS	50	36	.581	-
MONTERREY	50	38	.568	1.0
TIJUANA	50	40	.556	2.0
SALTILLO	49	40	.551	2.5
LAGUNA	49	40	.551	2.5
MONCLOVA	46	43	.517	5.5
DURANGO	43	43	.500	7.0
GUADALAJARA	42	48	.467	10.0
AGUASCALIENTES	33	55	.375	18.0

ZONA SUR				
CLUB	JG	JP	PCT	JV
MÉXICO	55	32	.632	-
TABASCO	46	37	.554	7.0
VERACRUZ	48	40	.545	7.5
PUEBLA	46	40	.535	8.5
YUCATÁN	47	43	.522	9.5
QUINTANA ROO	39	51	.433	17.5
OAXACA	34	53	.391	21.0
LEÓN	34	56	.378	22.5
CAMPECHE	31	57	.352	24.5

## STANDING GENERAL GLOBAL

CLUB	JG	JP	PCT	JV
MÉXICO	55	32	.632	-
DOS LAREDOS	50	36	.581	4.5
MONTERREY	50	38	.568	5.5
TIJUANA	50	40	.556	6.5
TABASCO	46	37	.554	7.0
SALTILLO	49	40	.551	7.0
LAGUNA	49	40	.551	7.0
VERACRUZ	48	40	.545	7.5
PUEBLA	46	40	.535	8.5
YUCATÁN	47	43	.522	9.5
MONCLOVA	46	43	.517	10.0
DURANGO	43	43	.500	11.5
GUADALAJARA	42	48	.467	14.5
QUINTANA ROO	39	51	.433	17.5
OAXACA	34	53	.391	21.0
LEÓN	34	56	.378	22.5
AGUASCALIENTES	33	55	.375	22.5
CAMPECHE	31	57	.352	24.5

1er playoff: Dos Laredos derrotó 4-0 a Monclova, Laguna derrotó 4-3 a Monterrey, Tijuana derrotó 4-1 a Saltillo, México derrotó 4-2 a Quintana Roo, Yucatán derrotó 4-1 a Tabasco, Veracruz derrotó 4-3 a Puebla.

Monterrey, en la Zona Norte, y Puebla, en la Zona Sur, avanzaron como el mejor perdedor

Serie de Zona: Dos Laredos derrotó 4-2 a Monterrey, Laguna derrotó 4-1 a Tijuana, Puebla derrotó 4-2 a México, Yucatán derrotó 4-1 a Veracruz.

Serie de Campeonato: Laguna derrotó 4-2 a Dos Laredos, Puebla derrotó 4-1 a Yucatán.

Serie del Rey: Puebla derrotó 4-2 a Laguna

**Manager Campeón: Sergio Omar Gastélum**

# **EQUIPOS CAMPEONES**

**BEISBOLIZA  
LMB TU VIDA**



## EQUIPOS CAMPEONES EN LA HISTORIA DE LA LIGA MEXICANA

AÑO	EQUIPO	CIUDAD	MANAGER
1925	74 Regimiento	Puebla	Jesús 'Matanzas' Valdez
1926	Ocampo	Jalapa	José Mancisidor
1927	Gendarmería	México	Jesús 'Matanzas' Valdez
1928	Policía	México	Horacio 'Lechón' Hernández
1929	Chiclet's Adams	México	Agustín Suárez
1930	Comintra	México	Manuel Oliveros
1931	Tráfico	México	Gregorio Valdez
1932	Obras Públicas M	México	Ernesto 'El Hombre De La V' Carmona
1933	Comintra	México	Manuel Oliveros
1934	Monte De Piedad	México	Ernesto 'El Hombre De La V' Carmona
1935	Agrario	México	Salvador Teuffer
1936	Agrario	México	Salvador Teuffer
1937	Rojos Del Águila	Veracruz	Agustín Verde
1938	Rojos Del Águila	Veracruz	Agustín Verde
1939	Cafeteros	Córdoba	Lázaro 'El Príncipe De Belén' Salazar
1940	Veracruz	México	Jorge Pasquel
1941	Veracruz	México	Lázaro 'El Príncipe De Belén' Salazar
1942	Unión Laguna	Torreón	Martín 'El Maestro' Dihigo
1943	Industriales	Monterrey	Lázaro 'El Príncipe De Belén' Salazar
1944	Veracruz	México	Ramón 'El Profesor' Bragaña
1945	Alijadores	Tampico	Armando Marsans
1946	Alijadores	Tampico	Armando Marsans
1947	Industriales	Monterrey	Lázaro 'El Príncipe De Belén' Salazar
1948	Industriales	Monterrey	Lázaro 'El Príncipe De Belén' Salazar
1949	Industriales	Monterrey	Lázaro 'El Príncipe De Belén' Salazar
1950	Unión Laguna	Torreón	Guillermo Garibay
1951	Veracruz	México	Jorge Pasquel
1952	Rojos Del Águila V	Veracruz	Santos 'Canguro' Amaro
1953	Tecolotes	Nuevo Laredo	Adolfo Luque
1954	Tecolotes	Nuevo Laredo	Adolfo Luque
1955	Tigres	México	George Genovese
1956	Diablos Rojos	México	Lázaro 'El Príncipe De Belén' Salazar
1957	Yucatán	Mérida	Óscar 'Barriguilla' Rodríguez
1958	Tecolotes	Nuevo Laredo J	José 'Cheo' Ramos
1959	Petroleros	Poza Rica	Luis 'Camaleón' García
1960	Tigres	México	Guillermo Garibay
1961	Rojos Del Águila	Veracruz	Santos 'Canguro' Amaro
1962	Sultanes	Monterrey	Clemente 'Sungu' Carrera
1963	Pericos	Puebla	Antonio 'Tony' Castaño
1964	Diablos Rojos	México	Tomás 'Sargento' Herrera
1965	Tigres	México	Luis 'Chito' García
1966	Tigres	México	Ricardo 'Chamaco' Garza
1967	Jalisco	Guadalajara	Guillermo Garibay
1968	Diablos Rojos	México	Tomás 'Sargento' Herrera
1969	Broncos	Reynosa	Miguel Sotelo
1970	Rojos Del Águila	Veracruz	Enrique Izquierdo
1971	Jalisco	Guadalajara	Benjamín 'Cananea' Reyes
1972	Cafeteros	Córdoba	Mario 'Toche' Peláez
1973	Diablos Rojos	México	Wilfredo 'Willie' Calviño
1974	Diablos Rojos	México	Benjamín 'Cananea' Reyes

AÑO	EQUIPO	CIUDAD	MANAGER
1975	Alijadores	Tampico	Benjamín 'Papelero' Valenzuela
1976	Diablos Rojos	México	Benjamín 'Cananea' Reyes
1977	Tecolotes	Nuevo Laredo	Jorge Fitch
1978	Rieleros	Aguascalientes	Jaime Fabela
1979	Ángeles	Puebla	Jorge Fitch
1980 (*)	Saraperos	Saltillo	Gregorio Luque
1981	Diablos Rojos	México	Winston 'Chilote' Llenas
1982	Indios	Ciudad Juárez	José 'Zacatillo' Guerrero
1983	Piratas	Campeche	Francisco 'Paquín' Estrada
1984	Leones	Mérida	Carlos Paz
1985	Diablos Rojos	México	Benjamín 'Cananea' Reyes
1986	Ángeles Negros	Puebla	Rodolfo Sandoval
1987	Diablos Rojos	México	Benjamín 'Cananea' Reyes
1988	Diablos Rojos	México	Benjamín 'Cananea' Reyes
1989	Dos Laredos	Nuevo Laredo	José 'Zacatillo' Guerrero
1990	Bravos	León	Francisco 'Paquín' Estrada
1991	Sultanes	Monterrey	Aurelio Rodríguez
1992	Tigres	México	Gerardo Gutiérrez
1993	Olmecas	Villahermosa	Juan Navarrete
1994	Diablos Rojos	México	Marco Antonio Vázquez
1995	Sultanes	Monterrey	Derek Bryant
1996	Sultanes	Monterrey	Derek Bryant
1997	Tigres	México	Dan Firova
1998	Guerreros	Oaxaca	Nelson Barrera
1999	Diablos Rojos	México	Tim Johnson
2000	Tigres	México	Dan Firova
2001	Tigres	México	Dan Firova
2002	Diablos Rojos	México	Bernie Tatis
2003	Diablos Rojos	México	Bernie Tatis
2004	Piratas	Campeche	Francisco 'Paquín' Estrada
2005	Tigres	Puebla	Enrique 'Che' Reyes
2006	Leones	Yucatán	Lino Rivera
2007	Sultanes	Monterrey	Félix Fermín
2008	Diablos Rojos	México	Daniel Fernández
2009	Saraperos	Saltillo	Orlando Sánchez
2010	Saraperos	Saltillo	Orlando Sánchez
2011	Tigres	Cancún	Matías Carrillo
2012	Rojos del Águila	Veracruz	Pedro Meré
2013	Tigres	Cancún	Roberto 'Chapo' Vizcarra
2014	Diablos Rojos	México	Miguel Ojeda
2015	Tigres	Cancún	Roberto 'Chapo' Vizcarra
2016	Pericos	Puebla	Cory Snyder
2017	Toros	Tijuana	Pedro Meré
2018.1	Leones	Mérida	Roberto 'Chapo' Vizcarra
2018.2	Sultanes	Monterrey	Roberto Kelly
2019	Acereros	Monclova	Pat Listach
<b>2020</b>	<b>No hubo temporada por pandemia COVID-19</b>		
2021	Toros	Tijuana	Homar Rojas
2022	Leones	Yucatán	Roberto 'Chapo' Vizcarra
2023	Pericos	Puebla	Sergio Omar Gastélum

# **ESTADÍSTICAS HISTÓRICAS DE CLUBES**

**BEISBOLIZA  
LMB TU VIDA**



## RECORDS EN TEMPORADA REGULAR

EQUIPO	G	P	J	%GP
Diablos Rojos del México	5,426	4,184	9,627	.564
Sultanes de Monterrey	5,107	4,614	9,731	.525
Tigres (CDMX-Puebla-Cancún)	4,369	3,899	8,281	.528
El Águila de Veracruz	3,394	3,711	7,036	.477
Pericos de Puebla	3,376	3,033	6,417	.526
Saraperos de Saltillo	3,374	2,963	6,339	.532
Leones de Yucatán	3,256	2,971	6,233	.522
Algodoneros del Unión Laguna	3,195	3,401	6,597	.484
Tecos de los Dos Laredos	2,861	2,864	5,737	.499
Acereros de Monclova	2,420	2,353	4,777	.507
Piratas de Campeche	2,321	2,440	4,767	.487
Rieleros de Aguascalientes	2,219	2,476	4,697	.472
Petroleros de Poza Rica	1,742	2,004	3,750	.465
Broncos de Reynosa	1,656	1,928	3,589	.462
Olmecas de Tabasco	1,569	1,818	3,396	.463
Charros de Jalisco	1,418	1,350	2,768	.512
Guerreros de Oaxaca	1,364	1,526	2,899	.471
Cafeteros de Córdoba	1,281	1,337	2,623	.489
Alijadores de Tampico	1,190	1,144	2,340	.510
Bravos de León	861	964	1,828	.471
Indios de Ciudad Juárez	819	777	1,596	.513
Dorados de Chihuahua	726	1,015	1,742	.417
Tuneros de San Luis Potosí	680	855	1,535	.443
Toros de Tijuana	593	423	1,016	.583
Azules de Veracruz	591	591	1,182	.500
Petroleros de Minatitlán	506	746	1,252	.404
Langosteros de Cancún	502	626	1,131	.445
Plataneros de Tabasco	468	652	1,120	.418
Mineros de Coahuila	376	456	832	.452
Industriales de Monterrey	364	402	766	.475
Ganaderos de Tabasco	344	400	744	.462
Azules de Coahuila	320	312	632	.506
Bravos de Reynosa	307	365	672	.457
Alacranes de Durango	274	289	563	.487
Delfines de Ciudad del Carmen	253	295	550	.462
Generales de Durango	236	344	581	.406
Potos de Tijuana	216	218	434	.498
Piratas de Sabinas	175	240	415	.422
Tigres de Comintra	170	154	328	.525
Diablos Blancos de Unión Laguna	131	127	258	.508
Mariachis de Guadalajara	121	122	243	.497
Astros de Tampico	111	111	222	.500
Potos de Minatitlán	87	141	228	.382

EQUIPO	G	P	J	%GP
Agrario de México	80	28	108	.741
Pachuca de Hidalgo	74	65	139	.532
Truchas de Toluca	67	49	116	.578
Delta de México	66	75	141	.468
Gallos de Santa Rosa	65	162	231	.286
Indios de Anáhuac	60	59	119	.504
Cardenales de Villahermosa	56	76	132	.424
Mayas de Chetumal	51	67	118	.432
Reales de San Luis Potosí	47	74	121	.388
Chiclets Adams de México	47	67	114	.412
Cachorros de León	43	53	96	.448
Cerveceros de Nogales	43	49	92	.467
Osos Negros de Toluca	39	55	94	.415
Tráfico de México	38	21	59	.644
Leones de Obras Públicas	29	17	46	.630
Lomas de México	28	29	57	.491
Club México	27	19	46	.587
Carmona de México	26	17	43	.605
Monte de Piedad de México	25	18	43	.581
Tránsito de México	23	44	67	.343
Ocampo de Jalapa	21	13	34	.618
Bravo Izquierdo de Puebla	20	14	34	.588
Electricistas del Necaxa	18	38	56	.321
Artillería de México	17	23	40	.425
Agricultura de México	17	16	33	.515
Comunicaciones de México	15	6	21	.714
Policía del DF	13	5	18	.722
Gendarmería de México	12	4	16	.750
Gabay de Pachuca	12	14	26	.462
Club Guanajuato	10	21	31	.323
74 Regimiento de Puebla	10	4	14	.714
Sindicato de México	7	10	17	.412
Nacional de México	7	7	14	.500
Gertrudis de México	6	8	14	.429
Santa María	6	10	16	.375
Cardenales de México	6	19	25	.240
Petroleros de México	5	18	23	.217
Cardenales de Puebla	5	31	36	.139
Club San Rafael de México	5	11	16	.313
Azcapotzalco	4	12	16	.250
Cidosa de Rio Blanco	2	69	71	.028
Agraria de México	2	3	5	.400
Zapadores de México	1	19	20	.050

RECORDS EN POSTEMPORADA

Equipo	Campeonatos	G	P	%GP	Serie Ganadas	Serie Perdidas	%Series Ganadas	Gen Serie del Rey	P en Serie del Rey	%GP	Avances a Playoff (desde 1973)
Diablos Rojos del México	16	335	244	.578	67	35	.656	61	53	.535	46
Tigres (CDMX-Puebla-Cancún)	12	254	213	.543	49	31	.612	40	30	.571	39
Sultanes de Monterrey	10	253	199	.559	46	32	.589	33	37	.471	38
El Águila de Veracruz	6	49	66	.426	10	12	.454	4	3	.571	13
Leones de Yucatán	5	175	171	.505	32	26	.551	27	25	.551	31
Pericos de Puebla	5	117	110	.515	21	20	.512	18	20	.473	24
Tecos de los Dos Laredos	5	107	103	.509	20	18	.526	13	19	.406	19
Azules de México	4	4	1	.800	1	0	1.000	0	0	.000	0
Saraperos de Saltillo	3	170	181	.484	27	32	.457	15	19	.441	34
Allajadores de Tampico	3	20	21	.488	4	4	.500	4	1	.800	5
Piratas de Campeche	2	85	89	.489	8	18	.308	8	4	.667	20
Toros de Tijuana	2	79	61	.564	15	9	.625	10	8	.555	10
Algodoneros del Unión Laguna	2	76	101	.429	14	18	.437	6	20	.230	18
Cafeteros de Córdoba	2	36	44	.450	7	7	.500	1	4	.200	7
Charros de Jalisco	2	20	28	.417	3	6	.333	0	0	.000	5
Tigres de Comintra	2	3	3	.500	1	0	1.000	0	0	.000	0
Agrario de México	2	0	3	.000	0	1	.000	0	0	.000	0
Acereros de Monclova	1	81	127	.389	14	24	.368	5	11	.313	25
Rieleros de Aguascalientes	1	64	86	.426	7	16	.304	7	5	.583	17
Guerreros de Oaxaca	1	61	73	.455	8	15	.348	6	4	.600	15
Indios de Ciudad Juárez	1	55	37	.598	8	5	.615	12	12	.500	6
Olmecas de Tabasco	1	37	50	.425	6	10	.375	4	1	.800	12
Bravos de León	1	26	26	.500	4	5	.444	4	1	.800	7
Broncos de Reynosa	1	24	32	.429	3	7	.300	3	4	.429	7
74 Regimiento de Puebla	1	3	1	.750	1	0	1.000	0	0	.000	0
Petroleros de Poza Rica	1	3	15	.167	0	4	.000	0	0	.000	4
Policía del DF	1	2	0	1.000	1	0	1.000	0	0	.000	0
Chiclets Adams de México	1	2	1	.667	1	0	1.000	0	0	.000	0
Gendarmaría de México	1	0	0	.000	0	0	.000	0	0	.000	0



## RECORDS EN POSTEMPORADA

Equipo	Campeonatos	G	P	%GP	Series Ganadas	Series Perdidas	%Series Ganadas	G en Serie del Rey	P en Serie del Rey	%GP	Avances a Playoff (desde 1973)
Tráfico de México	1	0	0	.000	0	0	.000	0	0	.000	0
Leones de Obras Públicas	1	0	0	.000	0	0	.000	0	0	.000	0
Ocampo de Jalapa	1	0	0	.000	0	0	.000	0	0	.000	0
Monte de Piedad de México	1	0	0	.000	0	0	.000	0	0	.000	0
Potros de Tijuana	0	12	11	.522	2	2	.500	0	0	.000	2
Mariachis de Guadajajara	0	10	9	.526	2	1	.666	0	0	.000	1
Industriales de Monterrey	0	10	12	.455	1	3	.250	0	0	.000	3
Langosteros de Cancún	0	8	14	.364	2	2	.500	0	0	.000	3
Astros de Tampico	0	7	11	.389	0	0	.000	0	0	.000	1
Petroleros de Minatitlán	0	6	7	.462	1	1	.500	0	0	.000	1
Ganaderos de Tabasco	0	5	8	.385	0	2	.000	0	0	.000	2
Azules de Coatzacoalcos	0	5	9	.357	1	2	.333	0	0	.000	2
Dorados de Chihuahua	0	4	8	.333	0	2	.000	0	0	.000	2
Defines de Ciudad del Carmen	0	3	7	.300	0	2	.000	0	0	.000	2
Pachuca de Hidalgo	0	2	2	.500	0	1	.000	0	0	.000	0
Truchas de Toluca	0	2	4	.333	0	1	.000	0	0	.000	1
Bravos de Reynosa	0	2	7	.222	0	2	.000	0	0	.000	2
Alacranes de Durango	0	2	8	.200	0	2	.000	0	0	.000	2
Tuneros de San Luis Potosí	0	2	8	.200	0	2	.000	0	0	.000	1
Delta de México	0	1	2	.333	0	1	.000	0	0	.000	0
Club México	0	1	3	.250	0	1	.000	0	0	.000	0
Mineros de Coahuila	0	1	4	.200	0	1	.000	0	0	.000	1
Comunicaciones de México	0	0	0	.000	0	0	.000	0	0	.000	0
Carmona de México	0	0	0	.000	0	0	.000	0	0	.000	0
Agricultura de México	0	0	0	.000	0	0	.000	0	0	.000	0
Diablos Blancos de Unión Laguna	0	0	0	.000	0	0	.000	0	0	.000	0
Indios de Anáhuac	0	0	0	.000	0	0	.000	0	0	.000	0
Nacional de México	0	0	0	.000	0	0	.000	0	0	.000	0
Lomas de México	0	0	0	.000	0	0	.000	0	0	.000	0
Cerveceros de Nogales	0	0	0	.000	0	0	.000	0	0	.000	0
Gabay de Pachuca	0	0	0	.000	0	0	.000	0	0	.000	0

RECORDS EN POSTEMPORADA

Equipo	Campeonatos	G	P	%GP	Series Ganadas	Series Perdidas	%Series Ganadas	G en Serie del Rey	P en Serie del Rey	%GP	Avances a Playoff (desde 1973)
Cachorros de León	0	0	0	.000	0	0	.000	0	0	.000	0
Mayas de Chetumal	0	0	0	.000	0	0	.000	0	0	.000	0
Gertrudis de México	0	0	0	.000	0	0	.000	0	0	.000	0
Artillería de México	0	0	0	.000	0	0	.000	0	0	.000	0
Cardenales de Villahermosa	0	0	0	.000	0	0	.000	0	0	.000	0
Piratas de Sabinas	0	0	0	.000	0	0	.000	0	0	.000	0
Osos Negros de Toluca	0	0	0	.000	0	0	.000	0	0	.000	0
Sindicato de México	0	0	0	.000	0	0	.000	0	0	.000	0
Generales de Durango	0	0	0	.000	0	0	.000	0	0	.000	0
Agraria de México	0	0	0	.000	0	0	.000	0	0	.000	0
Reales de San Luis Potosí	0	0	0	.000	0	0	.000	0	0	.000	0
Potros de Minatitlán	0	0	0	.000	0	0	.000	0	0	.000	0
Santa María	0	0	0	.000	0	0	.000	0	0	.000	0
Tránsito de México	0	0	0	.000	0	0	.000	0	0	.000	0
Club Guanajuato	0	0	0	.000	0	0	.000	0	0	.000	0
Electricistas del Necaxa	0	0	0	.000	0	0	.000	0	0	.000	0
Club San Rafael de México	0	0	0	.000	0	0	.000	0	0	.000	0
Gallos de Santa Rosa	0	0	0	.000	0	0	.000	0	0	.000	0
Azcapotzalco	0	0	0	.000	0	0	.000	0	0	.000	0
Cardenales de México	0	0	0	.000	0	0	.000	0	0	.000	0
Petroleros de México	0	0	0	.000	0	0	.000	0	0	.000	0
Cardenales de Puebla	0	0	0	.000	0	0	.000	0	0	.000	0
Zapadores de México	0	0	0	.000	0	0	.000	0	0	.000	0
Cidosa de Rio Blanco	0	0	0	.000	0	0	.000	0	0	.000	0
Bravo Izquierdo de Puebla	0	0	2	.000	0	1	.000	0	0	.000	0
Plataneros de Tabasco	0	0	4	.000	0	1	.000	0	0	.000	1

# LÍDERES HISTÓRICOS DE BATEO

BEISBOLIZA  
LMB TU VIDA



# LÍDERES HISTÓRICOS DE BATEO

## CAMPEONES INDIVIDUALES DE BATEO

AÑO	NOMBRE	CLUB	J	V	H	HR	CP	PCT
1937	Alfonso Nieto	Agricultura	22	84	40	5	25	.476
1938	Martín Dihigo	Águila	42	142	55	6	27	.387
1939	Lázaro Salazar	Córdoba	45	155	58	4	33	.374
1940	James Bell	Tor-Azules	89	382	167	12	79	.437
1941	Burnis Wright	México	100	387	151	17	85	.390
1942	Monford Irvin	Azules	63	237	94	20	79	.397
1943	Burnis Wright	México	88	352	129	13	70	.366
1944	Alberto Hernández	Puebla	83	332	131	7	89	.395
1945	Claro Duany	Monterrey	93	373	140	9	100	.375
1946	Claro Duany	Monterrey	85	313	114	10	64	.364
1947	Roberto Ávila	Puebla	113	428	148	1	33	.346
1948	Raymond Dandridge	Azules	88	369	136	3	53	.369
1949	Adolfo A. Mantecón	Jalisco	85	338	129	7	65	.382
1950	Lorenzo Cabrera	México	68	268	95	1	39	.355
1951	Ángel Castro	Azules	84	333	118	22	79	.354
1952	René González	Águila	81	316	117	21	84	.370
1953	René González	Mex-Águila	67	259	87	8	59	.336
1954	René González	Águila	79	315	113	21	77	.315
1955	Leonardo Rodríguez	Tigres	71	291	112	1	65	.385
1956	Alonso Perry	México	123	451	177	28	118	.392
1957	Aldo Salvent	Águila	95	337	121	6	52	.359
1958	Pablo Bernard	Nuevo Laredo	118	490	182	12	56	.371
1959	Alfred Pinkston	México	140	534	197	13	97	.369
1960	Alfred Pinkston	México	138	567	225	26	144	.397
1961	Alfred Pinkston	Águila	109	406	152	13	86	.374
1962	Alfred Pinkston	Águila	123	451	172	8	87	.381
1963	Vinicio García	Monterrey	122	475	175	21	88	.368
1964	Héctor Espino	Monterrey	126	448	166	46	117	.371
1965	Emilio Sosa	Poza Rica	134	524	193	2	55	.368
1966	Héctor Espino	Monterrey	120	393	145	31	75	.369
1967	Héctor Espino	Monterrey	123	419	159	34	89	.379
1968	Héctor Espino	Monterrey	109	351	128	27	79	.365
1969	Teolindo Acosta	Puebla	142	534	189	6	82	.354
1970	Francisco Campos	Jalisco	138	453	162	13	94	.358
1971	Teolindo Acosta	Yucatán	133	441	173	7	71	.392
1972	Donald Anderson	Jalisco	130	445	161	8	68	.362
1973	Héctor Espino	Tampico	116	422	159	22	107	.377
1974	Teolindo Acosta	Puebla	122	464	170	2	43	.366
1975	Patrick Bourque	México	99	339	126	7	74	.372
1976	Lawrence Fritz	Aguascalientes	104	310	110	9	65	.355
1977	Victor Davaillo	Aguascalientes	135	516	198	6	78	.384
1978	Rommel Canadá	Saltillo	138	462	169	22	106	.366
1979	Jimmie Collins	Chihuahua	124	470	206	6	60	.438
1980	Roberto Rodríguez	México	88	334	135	1	34	.404
1980	(*) Jimmie Collins	Saltillo	39	137	52	2	31	.380
1981	Willie Norwood	Reynosa	101	367	134	14	65	.365
1982	Robert Smith	Ciudad Juárez	122	459	164	4	48	.357
1983	Ricardo Durán	Ciudad Juárez	79	257	97	8	53	.377
1984	Jimmie Collins	Mex - Cor	109	403	166	6	59	.412
1985	Oswaldo Olivares	Ags - Cam	110	441	175	5	49	.397

AÑO	NOMBRE	CLUB	J	V	H	HR	CP	PCT
1986	Willie Mays Aikens	Puebla	129	445	202	46	154	.454
1987	Orlando Sánchez	Puebla	123	439	182	25	115	.415
1988	Nicolás Castañeda	Yucatán	94	321	120	23	78	.374
1989	Willie Mays Aikens	León	128	423	167	37	131	.395
1990	Nicolás Castañeda	Yucatán	104	330	128	22	80	.388
1991	Ricardo Rentería	Jalisco	104	382	169	24	106	.442
1992	Raúl Pérez Tovar	Monclova	129	483	201	8	93	.416
1993	Nelson Simmons	Jalisco	109	369	141	34	95	.382
1994	Adam Casillas	Industriales	122	449	165	3	64	.367
1995	Ty Gainey	México	86	285	117	27	115	.411
1996	Matías Carrillo	Tigres	108	391	144	21	86	.368
1997	Cornelio García	Monterrey	115	448	171	1	34	.382
1998	Luis Polonia	Tigres	86	357	136	9	63	.380
	Miguel Flores	Monterrey	100	399	152	4	67	.380
1999	Julio Franco	Tigres	93	326	138	14	77	.423
2000	Warren Newson	Torreón	112	417	161	39	124	.386
2001	Julio Franco	Tigres	110	407	178	18	90	.437
2002	Wilfredo Romero	Saltillo	95	367	142	14	77	.387
2003	Félix José	México	89	334	126	19	83	.377
2004	Demond Smith	Monterrey	97	298	121	15	52	.406
2005	Javier Robles	Tigres Ang	96	375	147	28	101	.392
2006	Derrick White	Tijuana	78	285	116	19	73	.407
2007	Carlos Rivera	Oaxaca	101	361	148	16	73	.410
2008	Kit Pellow	Saltillo	103	374	144	34	107	.385
2009	Dionys César	Laguna	99	411	156	5	58	.380
2010	Willis Otáñez	Puebla	91	338	133	12	76	.393
2011	Bárbaro Cañizares	Oaxaca	83	308	122	20	76	.396
2012	Michel Abreu	Monterrey	108	367	136	29	106	.371
2013	Luis Mauricio Suárez	Puebla	98	351	145	6	57	.413
2014	Sandy Madera	Puebla	101	362	146	26	98	.403
2015	Jesús Valdez	Yucatán	107	410	149	17	98	.363
2016	César Tapia	Puebla	89	334	128	21	94	.383
2017	Yadir Drake	Durango	71	260	100	14	61	.385
2018.1	Isaac Rodríguez	Tijuana	55	226	89	4	30	.394
2018.2	Olmo Rosario	Campeche	56	218	89	6	38	.408
2019	Daniel Mayora	Durango	115	453	177	19	92	.391
<b>2020</b>	<b>No hubo temporada</b>							
2021	Leo Heras	Guadalajara	46	157	63	9	42	.401
2022	Henry Urrutia	Saltillo	90	333	140	25	88	.420
2023	Fernando Villegas	Saltillo	75	267	104	16	58	.390

## GANADORES DE LA TRIPLE CORONA

AÑO	NOMBRE	CLUB	PCT	HR	CP
1940	James Bell	Tor-Azules	.437	12	79
1943	Bill Wright	México	.366	13	70
1951	Ángel Castro	Azules	.354	22	79
1952	René González	Águila	.370	21	84
1956	Alonso Perry	México	.392	28	118
1995	Ty Gainey	México	.411	27	115
2008	Kit Pellow	Saltillo	.385	34	107

## CARRERAS ANOTADAS

AÑO	NOMBRE	CLUB	CA	AÑO	NOMBRE	CLUB	CA	AÑO	NOMBRE	CLUB	CA
1937	Caridad Poy	Córdoba	42	1967	Eliot Hendricks	Jalisco	124	1997	Daniel Fernández	México	107
1938	James Bell	Tampico	51	1968	Marcelo Juárez	Águila	92	1998	Ramón Espinosa	México	114
1939	James Bell	Tampico	55	1969	Héctor Espino	Monterrey	101	1999	Wilfredo Romero	Tigres-Satillo	110
1940	James Bell	Torreón	119	1970	Francisco García	Unión Laguna	120	2000	Sharnol Adriana	Campeche	113
1941	Agustín Bejerano	Azuiles	112	1971	José Manuel Ortiz	Monterrey	98	2001	Boi Rodríguez	Monclova	103
1942	Carlos Colás	Torreón	83	1972	Héctor Espino	Tampico	101	2002	Lino Connell	Oaxaca	102
1943	Carlos Colás	Torreón	72		Marcelo Juárez	Satillo	101	2003	Jayson Bass	Satillo	102
1944	Roberto Ávila	Puebla	83	1973	Tomás Silverio	Tampico	115	2004	Morgan Burkhardt	Satillo	100
1945	Heberto Blanco	Monterrey	87	1974	Teolindo Acosta	Puebla	93	2005	Sharnol Adriana	San Luis Potosí	105
	Agustín Bejerano	Nuevo Laredo	87	1975	Rommel Canada	Unión Laguna	91	2006	Mendy López	Monterrey	92
1946	Pedro Pagés	Puebla	83		Tomás Silverio	Tampico	91	2007	Demonid Smith	Chihuahua	97
	Roberto Ortiz	México	83		Ángel Bravo	Monterrey-Córdoba	91	2008	Donzell McDonald	Monclova	96
1947	Roberto Ortiz	México	100	1976	Curtis Moore	Chihuahua	108	2009	Eduardo Arredondo	México	97
1948	Pablo García	Monterrey	72	1977	Ismael Oquendo	Satillo	107	2010	Oscar Robles	México	95
1949	Pablo García	Monterrey	78	1978	Rommel Canada	Satillo	108	2011	Luis Terrero	México	109
1950	Epitacio Torres	Monterrey	70	1979	Juan Navarrete	Satillo	110	2012	Leo Heras	México	111
1951	René González	San Luis	76	1980	Raúl Sánchez	León	77	2013	Freddy Guzmán	Cd. del Carmen	99
	Ricardo Garza	México	76	1980	(*) Jimmie Collins	Satillo	25	2014	Agustín Murillo	Monterrey	98
1952	René González	Águila	83	1981	James Obradowich	Aguascalientes	84		Chris Roberson	Monterrey	98
1953	René González	México-Águila	56	1982	Wendell Alston	Coatzacoalcos	98	2015	Corey Wimberly	Yucatán	97
1954	Alejandro Moreno	Nuevo Laredo	94	1983	Ron Arnold	Nuevo Laredo	92	2016	Chris Roberson	Monterrey	80
1955	Roy Parker	México	90	1984	Juan Monasterio	México	105	2017	Ramón Uñas	México	91
1956	Alonso Perry	México	103	1985	Julián Pérez	Tampico	120	2018.1	Carlos Figueroa	México	54
1957	Alonso Perry	México	96	1986	Nicolás Castañeda	San Luis Potosí	141	2018.2	Everth Cabrera	Yucatán	48
1958	Pablo Bernard	Nuevo Laredo	106	1987	Enrique Aguilar	Aguascalientes	108		Dustin Geiger	Durango-Oaxaca	48
1959	Alfred Pinkston	México	114	1988	Dave Stockstill	Jalisco	121	2019	Félix Pérez	Ags-Monterrey	48
1960	Roberto Ávila	Tigres	125	1989	Willie Mays Aikens	León	108		Alonso Harris	Oaxaca	131
1961	Asdrúbal Baro	Águila	108	1990	Daniel Fernández	México	113	<b>2020</b>	<b>No hubo temporada</b>		
1962	Héctor Espino	Monterrey	106	1991	James Steels	México	131	2021	Beau Amaral	Guadalajara	65
1963	Ronaldo Camacho	Puebla	107	1992	Bernardo Tatis	México	123	2022	Rainel Rosario	Satillo	103
	Vinicio García	Monterrey	107	1993	Matias Carrillo	Tigres	113	2023	Julián Ornelas	México	78
1964	Héctor Espino	Monterrey	118	1994	Daniel Fernández	México	98				
1965	Orestes Miñoso	Jalisco	106	1995	Javier Robles	Tigres	93				
1966	Ronaldo Camacho	Puebla	109	1996	Cornelio García	Monterrey	87				

## CAMPEONES INDIVIDUALES DE BATEO

## HITS

AÑO	NOMBRE	CLUB	H	AÑO	NOMBRE	CLUB	H	AÑO	NOMBRE	CLUB	H
1937	Alfonso Nieto	Agricultura	40	1968	Manuel Antonio Díaz	Poza Rica	173	1998	Ramón Espinosa	México	202
	Eduardo Fuentes	Comintra	40	1969	Teolindo Acosta	Puebla	189	1999	Matías Carrillo	Tigres	175
1938	Ángel Castro	Tampico	62	1970	Francisco García	Gómez Palacio	185	2000	Óscar Azocar	Oaxaca	185
1939	Agustín Bejerano	Córdoba	81	1971	Miguel Suárez	México	188	2001	Julio Franco	Tigres	178
1940	James Bell	Torreón	167	1972	Roberto Peña	Tampico	183	2002	Lino Connell	Oaxaca	163
1941	Silvio García	México	159	1973	Domingo Cruz	Satillo	173	2003	Luis Carlos García	Tigres-Ang	144
1942	Carlos Colás	Torreón	128	1974	Teolindo Acosta	Puebla	170	2004	Óscar Robles	México	129
1943	Raymond Dandridge	Azules	131		Ángel Bravo	Chih-Mty	170		Rontrez Johnson	Aguascalientes	129
1944	Alberto Hernández	Puebla	131	1975	Gonzalo Villalobos	Aguascalientes	187		Carlos Valencia	Tijuana	129
1945	Claro Duany	Monterrey	140	1976	Michael Walseath	Puebla	171	2005	Carlos A. Gastélum	Tigres-Ang	165
1946	Napoleón Reyes	Puebla	140		Miguel Suárez	México	171	2006	Dionys César	Monterrey	163
1947	Raymond Dandridge	México	169	1977	Miguel Suárez	México	227	2007	Lorenzo Buelna	Puebla	149
1948	Raymond Dandridge	Azules	136	1978	Bias Santana	Torreón	196		Willie Romero	Yucatán	149
1949	Dillo Rodríguez	Torreón	132	1979	Jimmie Collins	Chihuahua	206	2008	Kit Pellow	Satillo	144
1950	Mario Arfosa	Águila	119	1980	Víctor Davallio	Aguascalientes	143	2009	Dionys César	Laguna	156
1951	Ángel Castro	Azules	118	1980	(*) Jimmie Collins	Satillo	52	2010	Sandy Madera	Sal-Yuc	146
1952	Mario Arfosa	Águila	132	1981	Roberto Rodríguez	México	165	2011	Leo Heras	México	152
1953	Barney Serrell	Laredo	109	1982	Robert Smith	Cd. Juárez	164	2012	Carlos A. Gastélum	Tigres-QR	158
1954	Barney Serrell	Laredo	126	1983	Paul Herring	Tabasco	142	2013	Oswaldo Morejón	Laguna	181
1955	Felipe Hernández	México	157	1984	Juan Monasterio	México	167	2014	Luis Borges	Satillo	173
1956	Alonso Perry	México	177	1985	Oswaldo Olivares	Ags-Cam	175	2015	Olmo Fosario	Mondlova	152
1957	Alonso Perry	México	164	1986	Willie Mays Aikens	Puebla	202	2016	Justin Greene	Satillo	145
1958	Pablo Bernard	Nuevo Laredo	182	1987	Orlando Sánchez	Puebla	182	2017	Zoilo Almonte	Monterrey	157
1959	Alfred Pinkston	México	197	1988	Harold Perkins	León	184	2018.1	Isaac Rodríguez	Tijuana	89
1960	Alfred Pinkston	México	225	1989	Donald Ray Cossey	León-Mty	183	2018.2	Yunesky Betancourt	Oaxaca	91
1961	Pedro Cardenal	Puebla	175	1990	Trench Davis	Satillo	189	2019	Daniel Mayora	Durango	177
1962	Vinicio García	Monterrey	172	1991	James Steels	México	175	<b>2020</b>	<b>No hubo temporada</b>		
	Alfred Pinkston	Águila	172	1992	Raul Pérez Tovar	Mondlova	201	2021	Leandro Castro	Tijuana	93
1963	Alfredo Ríos	Monterrey	185	1993	Rubén Ávila	Torreón	169	2022	Alberth Martínez	Durango	143
1964	Alfredo Ríos	Monterrey	189	1994	Adam Casillas	Industriales	165	2023	Alejandro Mejía	Pue-León	124
1965	Emilio Sosa	Poza Rica	193	1995	Alonso Téllez	Reynosa	144				
1966	Óscar Rodríguez	Puebla	165	1996	Tony Chance	Ags-Mva	147				
1967	Emilio Sosa	Poza Rica	184	1997	Cornelio García	Monterrey	171				



HITS DOBLES

AÑO	NOMBRE	CLUB	H2	AÑO	NOMBRE	CLUB	H2	AÑO	NOMBRE	CLUB	H2
1937	Anastasio Santealla	Agrario	10	1967	Oscar Rodríguez	Reynosa	42	1996	Eduardo Zambrano	Agascalientes	34
1938	Agustín Bejerano	Córdoba	12	1968	Roberto Lizárraga	México	31	1997	Oscar Azocar	Poza Rica	35
	Marcelino Bauza	Córdoba	12		Ángel Macías	Reynosa	31	1998	Rubén Aganza	Monclova	36
1939	Rafael Pedrozo	Córdoba	18	1969	Teodoro Acosta	Puebla	29	1999	Jesús González Loroño	Torreón	36
1940	Burnis Wright	México	30		Arturo Álvarez	México	29	2000	Alonso Téllez	Reynosa	37
	Willie Wells	Azules	30		Rogelio Jiménez	Poza Rica	29	2001	Clark Howie	Yucatán	42
1941	Alejandro Crespo	Torreón	35		Daniel Morejón	Reynosa	29	2002	Lino Connell	Oaxaca	45
1942	Quincey Troupe	México	27	1970	Francisco García	Gómez Palacio	29	2003	Jay Davis	Cor-Mty	31
1943	Alejandro Crespo	Torreón	31	1971	Ángel Macías	Monterrey	32	2004	Rontrez Johnson	Agascalientes	29
1944	Salvador Hernández	Azules	29	1972	Gabriel Lugo	Satillo	36		Pedro Santana	Oaxaca	29
1945	Claro Duany	Monterrey	31	1973	Francisco Rodríguez	Águila	35	2005	Carlos Villalobos	Puebla-San Luis	39
	Heberto Blanco	Monterrey	31	1974	Benjamín Cerda	Jalisco	34	2006	Darryl Brinkley	San Luis	35
1946	Roberto Ortiz	México	28	1975	Rommel Canada	Torreón	34	2007	Victor Bojórquez	México	39
1947	Roberto Estrella	San Luis	29	1976	Rafael Batista	Córdoba	36	2008	Dionys César	Laguna	34
1948	Roberto Ortiz	México	25	1977	Winston Llanas	Córdoba	34	2009	Dionys César	Laguna	36
1949	Adolfo A. Mantecón	Jalisco	34	1978	Rafael Batista	Córdoba	37		Édgar Quintero	Monterrey	36
1950	Pablo García	Monterrey	27	1979	Jimmie Collins	Chihuahua	35	2010	José Rodríguez	Satillo	45
1951	Pablo García	Monterrey	28	1980	Rigoberto Robles	Toluca	29	2011	Ricardo Serrano	Puebla	36
1952	Mario Ariosa	Águila	20	1980	(*) Rafael Batista	Torreón	11		Carlos Valencia	México	36
	Pedro Orta	Torreón	20	1981	Gregory Biagini	Cd. Juárez	37	2012	Bábaro Cañizares	Oaxaca	36
	Jesús Díaz	Jalisco	20	1982	Rafael Batista	Monclova	27		Carlos Valencia	México	36
1953	Guillermo Álvarez	Águila	24		Henry Cruz	Reynosa	27	2013	Santiago González	Laguna	38
1954	Barney Serrell	Nuevo Laredo	33		Bias Santana	Satillo	27	2015	Travis Danker	Tamaulipas	37
1955	Guillermo Álvarez	Águila	33	1983	Rodolfo Rodríguez	Agascalientes	26	2016	Ricky Álvarez	Laguna	31
1956	Alfred Pinkston	México	33	1984	Andrés Mora	Nuevo Laredo	36		Cyle Hankerd	México	31
	Leonardo Rodríguez	Tigres	33	1985	Derek Bryant	Tampico	38		Chris Roberson	Monterrey	31
1957	Alonso Perry	México	32	1986	Jimmie Collins	León-San Luis	41	2017	Chris Roberson	Monterrey	35
1958	Oscar Sardiñas	Mty-Lar	31	1987	Enrique Aguilar	Agascalientes	38	2018.1	Daniel Núñez	Durango	23
1959	Alfred Pinkston	México	34	1988	Ray Cossey	Monclova-León	42	2018.2	Yunesky Betancourt	Oaxaca	22
1960	Juan Delis	Monterrey	43	1989	Gregory Smith	Satillo	46	2019	Daniel Mayora	Durango	39
1961	Vinicio García	Monterrey	49	1990	Roy Johnson	Campeche	35	<b>2020</b>	<b>No hubo temporada</b>		
1962	Juan Delis	Monterrey	37	1991	Roberto Vizcarra	León	49	2021	Jesús Valdez	Águila	30
1963	Vinicio García	Monterrey	36	1992	Alejandro Sánchez	Cam-Mva	38	2022	Alberth Martínez	Durango	32
1964	David García	México	39	1993	Oscar Azocar	Yucatán	37	2023	Luis Jiménez	Dos Laredos	31
1965	Orestes Miñoso	Jalisco	35	1994	Larry See	Satillo-Jalisco	37		Julián Ornelas	México	31
1966	Oscar Rodríguez	Puebla	35	1995	Alfonso Jiménez	Satillo	40				

HITS TRIPLES

AÑO	NOMBRE	CLUB	H3	AÑO	NOMBRE	CLUB	H3	AÑO	NOMBRE	CLUB	H3	
1937	Alfonso Nieto	Agricultura	7	1967	Carlos Murrieta	Puebla	11	1996	Mauricio Zazueta	Torreón	8	
1938	Ángel Castro	Tampico	9	1968	Marcelo Juárez	Águila	10	1997	Jorge Luis Valle	Torreón	13	
1939	Felino Cárdenas	Córdoba	6		Roberto Ortiz	Águila	10	1998	Luis Polonia	Tigres	14	
1940	James Bell	Torreón	15	1969	Alonso García	Reynosa	11	1999	José de Jesús Muñoz	Satillo	11	
1941	James Bell	Monterrey	15		Ramón Montoya	México	11	2000	Sergio Gastélum	Tigres	13	
1942	Santos Amaro	Tampico	12	1970	Teolindo Acosta	Yucatán	14	2001	Demon Smith	Tab-Mty	9	
1943	Alejandro Crespo	Torreón	13	1971	Abelardo Vega	México	16	2002	Albino Contreras	Puebla	9	
1944	Roberto Ávila	Puebla	14	1972	Armando Lara	Tigres	12	2003	Cornelio García	México	11	
1945	Carlos Gallina	Puebla	14	1973	Miguel Suárez	México	13	2004	Oscar Robles	México	9	
1946	Héctor Rodríguez	Tampico	14	1974	Marro Salazar	Jalisco	11	2005	Chad Meyers	México	10	
1947	George Hausmann	Torreón	15	1975	Albino Díaz	Poza Rica	19	2006	Donzell McDonald	Tabasco	10	
1948	Amado Ibáñez	Tampico	13	1976	Lambert Ford	Reynosa	17	2007	Luis Arredondo	Yucatán	11	
1949	Marvin Williams	México	11	1977	Luis Lora	Puebla	18	2008	Willie Romero	Yucatán	15	
1950	Felipe Montemayor	Monterrey	13		Leobardo Guerrero	Aguaascalientes	18	2009	Quincy Foster	Campeche	9	
1951	Jorge Bravo	Jalisco	13	1978	Leonardo Valenzuela	Monterrey	16	2010	Eduardo Arredondo	México	13	
1952	Pablo García	Jalisco	12	1979	Leonardo Valenzuela	Monterrey	19	2011	Eloy Gutiérrez	Oaxaca	9	
1953	Pedro Ohta	Monterrey	11	1980	Luis Lora	Puebla	14	2012	Donzell McDonald	Monolova	9	
1954	Jesús Díaz	Torreón	8	1980	(*) 7	Empatados	3	2013	Chris Roberson	Monterrey	9	
1955	Pablo García	Jalisco	8	1981	Oswaldo Olivares	Tabasco-Torreón	15	2014	Chris Roberson	Monterrey	9	
1956	Barney Serrill	Monterrey	8	1982	Roberto Rodríguez	México	11	2015	Gilberto Mejía	Cd. Del Carmen	9	
1957	Barney Serrill	Nuevo Laredo	9	1983	Carlos Vilela	Tampico	14	2016	Iván Araujo	Laguna	12	
1958	Barney Serrill	Nuevo Laredo	9	1984	Oswaldo Olivares	Córdoba-México	10	2017	Maxwell León	Campeche	8	
1959	Alonso Perry	México	15	1985	Oswaldo Olivares	Ags-Campeche	14	2018.1	Alan Sánchez	Oaxaca	8	
1960	Alonso Perry	México	13	1986	Ricardo Herrera	Monterrey	13	2018.2	Gilberto Mejía	Oaxaca	8	
1961	Miguel Fernández	Tigres	10	1987	Carlos Vilela	San Luis	13	2019	Rubén Sosa	Cd. Del Carmen	9	
1962	Ken Hamling	Tigres	12	1988	Harold Perkins	León	15	2020	Yosmany Guerra	Laguna	10	
1963	Juan Senties	Tigres	12	1989	Trench Davis	Tabasco-Satillo	18	2021	Michael Crouse	Campeche	12	
1964	Pedro Cardenal	Puebla	14	1990	Daniel Fernández	México	11	2022	Rubén Sosa	Puebla	5	
1965	Alfredo Ríos	Monterrey	12	1991	Terry Blocker	León	11	2023	Rubén Sosa	Yucatán	5	
1966	Ángel Toledo	Puebla	17	1992	Ramón Esquer	León	13		Johny Davis	Dos Laredos	6	
	Miguel Fernández	México	11	1993	Tomy Hinzo	Yucatán	14		Tony Campana	Ags-Monterrey	16	
	Alfredo Ríos	Monterrey	11	1994	Daniel Fernández	México	10		<b>No hubo temporada</b>			
	Miguel Fernández	México	10	1995	José González	Monterrey	10		2021	Tito Polo	Durango	7
	Ángel Scull	Poza Rica	10		Manuel Francois	Águila-Minatitlán	10		2022	Fernando Villegas	Satillo	10
	Gonzalo Villalobos	Reynosa	12		Fernando Villegas	Satillo	11		2023	Jesús Fabela	México	8
	Aurelio Rodríguez	Jalisco	16		Cornelio García	Monterrey	11					

HOMERUNS

AÑO	NOMBRE	CLUB	HR	AÑO	NOMBRE	CLUB	HR	AÑO	NOMBRE	CLUB	HR
1937	Carlos Gallina	Petroleros	6	1968	Héctor Espino	Monterrey	27	1998	Charles Smith	Monterrey	29
1938	Ángel Castro	Tampico	9	1969	Héctor Espino	Monterrey	37	1999	Mike Meggers	Águila-Tor	28
1939	Ángel Castro	Tampico	9	1970	Rogelio Álvarez	Águila	33	2000	Eduardo Jiménez	Saltillo	45
1940	James Bell	Tor-Azules	12	1971	Humberto García	Tampico	23	2001	Boi Rodríguez	Monclova	33
1941	Joshua Gibson	Azules	33	1972	Héctor Espino	Tampico	37		Mark Whiten	Águila	33
1942	Monford Irvin	Azules	20	1973	Rommel Canada	Saltillo	26	2002	Roberto Saucedo	Nuevo Laredo	32
1943	Burnis Wright	México	13	1974	Byron Brown	Tampico	32	2003	Guillermo García	Tigres Ang	28
1944	Salvador Hernández	Azules	13	1975	Andrés Mora	Saltillo	35	2004	Izzy Alcantara	Laguna	27
1945	Roberto Ortiz	México	26	1976	Jack Pierce	Puebla	36	2005	Roberto Saucedo	México	35
1946	Roberto Ortiz	México	25	1977	Ismael Oquendo	Saltillo	34	2006	Eduardo Ríos	Aguascalientes	33
1947	Roberto Ortiz	México	22	1978	Harold King	Saltillo	28	2007	Donny León	Puebla	31
1948	Roberto Ortiz	México	19	1979	Luis Alcaraz	León	24	2008	Kit Pellow	Saltillo	34
1949	Jesús Díaz	Torreón	13		Iván Murrell	Puebla-León	24	2009	Rubén Rivera	Campeche	32
1950	Jesús Díaz	Torreón	10	1980	Iván Murrell	León	32	2010	Victor Díaz	Águila-Ver	29
	Ángel Castro	Azules	10	1980	(*) Jack Pierce	Coatzacoalcos	7	2011	Jorge Guzmán	Águila-Ver	39
1951	Ángel Castro	Azules	22	1981	Andrés Mora	Saltillo	23	2012	Carlos Rodríguez	Aguascalientes	32
1952	René González	Águila	21	1982	Andrés Mora	Saltillo-Lar	25	2013	Rubén Mateo	Cd. Del Carmen	37
1953	Héctor Lara	Nuevo Laredo	13	1983	Carlos Soto	Laredo	22	2014	John Lindsey	México	33
1954	René González	Águila	21	1984	Derek Bryant	Tampico	41	2015	Japhet Amador	México	41
1955	Mario Añosa	Águila	22	1985	Andrés Mora	Nuevo Laredo	41	2016	Alex Valdez	Monterrey	30
1956	Alonso Perry	México	28	1986	Jack Pierce	León	54	2017	Rainel Rosario	Saltillo	26
1957	Earl Taborn	Nuevo Laredo	27	1987	Nelson Barrera	México	42	2018.1	Félix Pérez	Aguascalientes	15
1958	Edward Moore	Monterrey	32	1988	Leo Hernández	Torreón	36	2018.2	Félix Pérez	Monterrey	19
1959	Aldo Salvent	Poza Rica	29	1989	Leo Hernández	Campeche	39	2019	Chris Carter	Monclova	49
	Marvin Williams	Tig-Mex	29	1990	Alejandro Sánchez	San Luis	28	<b>2020</b>	<b>No hubo temporada</b>		
1960	Aldo Salvent	Poza Rica	36	1991	Roy Johnson	Campeche	37	2021	Rainel Rosario	Saltillo	20
1961	Witremundo Quintana	Águila	23	1992	Ty Gainey	México	47	2022	Rainel Rosario	Saltillo	38
1962	Ronaldo Camacho	Puebla	25	1993	Matías Carrillo	Tigres	38		Félix Pérez	Tijuana	38
1963	Ronaldo Camacho	Puebla	39	1994	Marco Antonio Romero	Nuevo Laredo	38	2023	Kyle Martin	Oaxaca	26
1964	Héctor Espino	Monterrey	46		Héctor Villanueva	Puebla-Tigres	30				
1965	George Prescott	Poza Rica	39	1995	Ty Gainey	México	27				
1966	George Prescott	Poza Rica	41	1996	Sam Horn	Torreón	30				
1967	Eiroad Hendricks	Jalisco	41	1997	Ty Gainey	México	25				

CARRERAS PRODUCIDAS

AÑO	NOMBRE	CLUB	CP	AÑO	NOMBRE	CLUB	CP	AÑO	NOMBRE	CLUB	CP
1937	Roberto Cabal	Agrario	31	1967	Winston Llanas	Jalisco	113	1999	Boi Rodríguez	Monclova	105
1938	Ángel Castro	Tampico	40	1968	George Prescott	Poza Rica	84	2000	Julían Yan	Córdoba	129
1939	Ángel Castro	Tampico	50	1969	Ronaldó Camacho	Puebla	116	2001	Boi Rodríguez	Monclova	100
1940	James Bell	Tor-Azules	79	1970	Ildefonso Ruiz	Gómez Palacio	99	2002	Félix José	México	102
1941	Joshua Gibson	Azules	124	1971	Victor Torres	Monterrey	107	2003	Guillermo García	Tigres Ang	95
1942	Silvio García	México	83	1972	Gabriel Lugo	Satillo	106	2004	Roberto Saucedo	México	97
1943	Burnis Wright	México	70	1973	Héctor Espino	Tampico	107	2005	Willis Otáñez	Águila	123
	Raymond Dandridge	Azules	70	1974	Jorge Roque	Puebla	90	2006	Eduardo Ríos	Aguascalientes	112
1944	Salvador Hernández	Azules	97	1975	Andrés Mora	Satillo	109	2007	Donny León	Puebla	104
1945	Claro Duany	Monterrey	100	1976	Jack Pierce	Puebla	118	2008	Kit Pellow	Satillo	107
1946	Roberto Ortiz	México	108	1977	Reginald Sanders	Durango	119	2009	Roberto Saucedo	México	109
1947	Alejandro Crespo	Puebla	96	1978	Harold King	Satillo	114	2010	Victor Díaz	Águila	96
1948	Roberto Ortiz	México	74	1979	Earl Williams	Durango	112	2011	Luis Terrero	México	110
1949	Jesús Díaz	Torreón	83	1980	Iván Murrell	León	91	2012	Michel Abreu	Monterrey	106
1950	Ángel Castro	Azules	68	1980*	Jimmie Collins	Satillo	31	2013	Japhet Amador	México	121
1951	Ángel Castro	Azules	79	1981	Andrés Mora	Satillo	93	2014	Frank Díaz	Reynosa	101
	René González	San Luis	79	1982	Andrés Mora	Satillo-Lar	80	2015	Japhet Amador	México	117
1952	René González	Águila	84	1983	Enrique Águilar	Aguascalientes	89	2016	Diory Hernández	Aguascalientes	97
1953	René González	México-Águila	63	1984	Ramón Lora	Toluca	127	2017	Ricky Álvarez	Yucatán	105
1954	Fernando Pedrozó	Laredo	80	1985	Ricardo Rentería	Tigres	125	2018.1	Jesse Castillo	Monclova	57
1955	Alonso Perry	México	122	1986	Willie Mays Aikens	Puebla	154	2018.2	Francisco Peguero	Monclova	60
1956	Alonso Perry	México	118	1987	Nelson Barrera	México	134		Félix Pérez	Monterrey	60
1957	Alonso Perry	México	107	1988	Nelson Barrera	México	124	2019	Chris Carter	Monclova	119
1958	Hermínio Cortés	Laredo	98	1989	Willie Mays Aikens	León	131	<b>2020</b>	<b>No hubo temporada</b>		
1959	Marvin Williams	Tigres	109	1990	Dave Stockstill	Torreón	109	2021	Leandro Castro	Tijuana	72
1960	Alfred Pinkston	México	144	1991	Larry See	México	129	2022	Rainel Rosario	Satillo	116
1961	Witremundo Quintana	Águila	89	1992	Ty Gainey	México	133	2023	Ademar Rifaela	Oax-Dgo	83
1962	Héctor Espino	Monterrey	105	1993	Matias Carrillo	Tigres	125				
	Alonso Perry	Monterrey	105	1994	Héctor Villanueva	Puebla-Tigres	108				
1963	Ronaldó Camacho	Puebla	108	1995	Ty Gainey	México	115				
1964	George Prescott	Poza Rica	123	1996	Guillermo Velázquez	Monterrey	112				
1965	Jaime Favela	Jalisco	109	1997	Ty Gainey	México	108				
1966	George Prescott	Poza Rica	122	1998	Nelson Barrera	Oaxaca	110				

## BASES ROBADAS

AÑO	NOMBRE	CLUB	BR	AÑO	NOMBRE	CLUB	BR	AÑO	NOMBRE	CLUB	BR
1937	Mario Collazo	Santa Rosa	12	1969	Alonso García	Reynosa	27	2000	Wilfredo Romero	Saltillo	45
1938	Agustín Bejerano	Córdoba	23	1970	Ángel Macías	Reynosa	35	2001	Demon Smith	Tab-Mty	36
1939	Agustín Bejerano	Córdoba	14	1971	Alonso García	Tampico	67	2002	Demon Smith	Monterrey	41
1940	Sammy Bankhead	Monterrey	32	1972	Héctor Zamudio	Tigres	43	2003	Demon Smith	Monterrey	53
1941	Burnis Wright	México	20	1973	Ángel Bravo	Chihuahua	39	2004	Rontrez Johnson	Aguascalientes	54
1942	Pedro Pagés	Puebla	30	1974	Ángel Bravo	Chi-Mty	46	2005	Donzell McDonald	Tabasco	53
1943	Héctor Rodríguez	México	22	1975	Antonio Briones	Cd. Juárez	42	2006	Dionys César	Monterrey	42
1944	Silvio García	Méx-Azuiles	31	1976	Antonio Briones	Cd. Juárez	68	2007	Demon Smith	Chihuahua	40
1945	Silvio García	Azuiles	40	1977	Ramón Serratos	Tabasco	72	2008	Demon Smith	Chihuahua	38
1946	Agustín Bejerano	Nuevo Laredo	47	1978	Leonardo Valenzuela	Monterrey	29	2009	Dionys César	Laguna	40
1947	Héctor Rodríguez	Nuevo Laredo	36		Antonio Villasecusa	México	29	2010	Alexis Gómez	Laguna	37
1948	Agustín Bejerano	Monterrey	24	1979	Juan Navarrete	Saltillo	40	2011	Eduardo Arredondo	Reynosa	32
	Jesús Díaz	Puebla	24	1980	Wilbur Howard	Yucatán	24		Henry Mateo	Tabasco	32
1949	Alfredo Jiménez	Jalisco	27	1980*	Antonio Briones	Cd. Juárez	18	2012	Freddy Guzmán	Cd del Carmen	56
1950	Pedro Orta	Torreón	34	1981	Wendell Alston	Yucatán	37	2013	Freddy Guzmán	Cd del Carmen	73
1951	Pedro Orta	Torreón	18	1982	Antonio Briones	Cd. Juárez	60	2014	Gilberto Mejía	Cd del Carmen	49
1952	Jesús Díaz	Jalisco	22	1983	Matthew Alexander	Tigres	73	2015	Jeremías Pineda	Veracruz	60
1953	Pedro Orta	Torreón	27	1984	Matías Carrillo	Tigres	30	2016	Justin Greene	Saltillo	39
1954	Alejandro Moreno	Nuevo Laredo	20	1985	Antonio Briones	Torreón	50		Christian Zazueta	Saltillo	39
1955	Roberto Montelongo	Monterrey	23	1986	Donald Carter	Puebla	95	2017	Justin Greene	Monclova	51
1956	Aldo Salvent	Yuc-Águila	22	1987	Mike Cole	Campeche	66	2018.1	Carlos Figueroa	México	23
1957	Joseph Christopher	Tigres	24	1988	Mike Cole	Campeche	80	2018.2	Johnny Davis	Dos Laredos	28
1958	Francis Glamp	Tigres	30	1989	Mike Cole	Tabasco	100	2019	Johnny Davis	Dos Laredos-Oax	54
1959	Osmond Walker	Águila	37	1990	Mike Cole	Campeche	56	<b>2020</b>	<b>No hubo temporada</b>		
1960	Luis Zayas	Tigres	30	1991	Dwight Taylor	Dos Laredos	72	2021	Reynaldo Rodríguez	Tigres QR	21
1961	Luis Zayas	Tigres	28	1992	Tommy Hinz	Yucatán	80	2022	Tito Polo	Tigres QR	35
1962	Pompeyo Davaillo	Tigres	31	1993	Cornelio García	Yucatán	45	2023	Gustavo Nuñez	El Águila	36
1963	Luis Zayas	Tig-Rey	30	1994	Eric Bullock	Águila	46				
1964	Armando Murillo	Tigres	21	1995	Darrell Brinkley	Campeche	55				
1965	Oswaldo Álvarez	Jalisco	27	1996	José González	Monterrey	34				
1966	Francisco García	Jalisco	51	1997	Luis Polonia	Tigres	48				
1967	Abelardo Balderas	México	41	1998	José de Jesús Muñoz	Saltillo	44				
1968	Marcelo Juárez	Águila	43	1999	Boi Rodríguez	Monclova	43				

**PORCENTAJE DE EMBASARSE**

AÑO	NOMBRE	CLUB	OBP
2005	Félix José	Oaxaca	.502
2006	Derrick White	Potros	.496
2007	Carlos Rivera	Oaxaca	.511
2008	Rubén Rivera	Campeche	.463
2009	Pedro Valdés	Tabasco	.498
2010	Francisco Méndez	Chihuahua	.485
2011	Bábaro Cañizares	Oaxaca	.499
2012	Michel Abreau	Monterrey	.474
2013	Juan Miranda	Laguna	.498
2014	Sandy Madera	Puebla	.477
2015	Juan Miranda	Laguna	.468
2016	Rubén Sosa	Laguna	.458
2017	Yadir Drake	Durango	.450
2018.1	Daric Barton	Puebla	.552
2018.2	Leo Heras	Yucatán	.473
2019	Víctor Mendoza	Monterrey	.473
<b>2020</b>	<b>No hubo temporada</b>		
2021	Jon Singleton	México	.503
2022	Keon Broxton	Monclova	.486
2023	Oswaldo Arcia	Ags-Gdl	.482

**ON-BASE PLUS SLUGGING**

AÑO	NOMBRE	CLUB	OPS
2005	Jorge Vázquez	Tigres Ang	1.209
2006	Derrick White	Potros	1.212
2007	Donny León	Puebla	1.172
2008	Kit Pellow	Satillo	1.186
2009	Jacob Cruz	Chihuahua	1.134
2010	Sandy Madera	Yucatán	1.076
2011	Luis Terrero	México	1.255
2012	Michel Abreau	Monterrey	1.152
2013	Luis Terrero	México	1.209
2014	Sandy Madera	Puebla	1.173

**ON-BASE PLUS SLUGGING**

AÑO	NOMBRE	CLUB	OPS
2015	Japhet Amador	México	1.178
2016	César Tapia	Puebla	1.093
2017	Yadir Drake	Durango	1.092
2018.1	Daric Barton	Puebla	1.195
2018.2	Yeison Asencio	México	1.055
2019	Chris Carter	Monclova	1.158
<b>2020</b>	<b>No hubo temporada</b>		
2021	Jon Singleton	México	1.196
2022	Rainel Rosario	Satillo	1.248
2023	Chris Carter	Mva-Pue	1.134

**GROUND OUT TO AIR OUT RADIO**

AÑO	NOMBRE	CLUB	GO/AO
2005	Édgar Vega	Monclova	2.18
2006	Ramón Orantes	Monterrey	2.30
2007	Iván Araujo	Laguna	2.65
2008	Quincy Foster	Campeche	2.29
2009	Héctor Castañeda	Nuevo Laredo	2.89
2010	Gonzalo Meza	Yucatán	2.45
2011	Manuel López	Campeche	2.62
2012	Jaime Valenzuela	Campeche	2.80
2013	Carlos Morales	Cd. Del Carmen	3.45
2014	Carlos Figueroa	México	2.79
2015	Luis Durango	Tabasco	2.65
2016	Miguel Torrero	Tijuana	2.36
2017	Carlos Figueroa	México	2.74
2018.1	Everth Cabrera	Lag-Yuc	3.60
2018.2	Marco Jaime	León	3.50
2019	José Jusn Aguilar	Yucatán	0.05
<b>2020</b>	<b>No hubo temporada</b>		
2021	Miguel Guzmán	Puebla	2.87
2022	Efrén Navarro	Tijuana	2.39
2023	Yunesky Larduet	Campeche	2.63

**EXTRA BASES**

AÑO	NOMBRE	CLUB	XBH
2005	Sharnol Adriana	San Luis	63
2006	Eduardo Ríos	Aguascalientes	69
2007	Saúl Soto	México	57
2008	Kit Pellow	Satillo	61
2009	Édgar Quintero	Monterrey	59
	Rubén Rivera	Campeche	59
2010	Manny Rodríguez	Satillo	58
2011	Luis Terrero	México	67
2012	Bábaro Cañizares	Oaxaca	64
2013	Rubén Mateo	Cd. Del Carmen	68
2014	John Lindsey	México	60
2015	Japhet Amador	México	62
2016	Ricky Álvarez	Laguna	56
	Alex Valdez	Monterrey	56
2017	Chris Roberson	Monterrey	57
2018.1	Ricky Álvarez	Monterrey	36
2018.2	Félix Pérez	Ags/Mty	34
2019	Alonzo Harris	Oaxaca	79
<b>2020</b>	<b>No hubo temporada</b>		
2021	Rainel Rosario	Satillo	41
2022	Rainel Rosario	Satillo	65
2023	Peter O'Brien	Puebla	48

BASES TOTALES			
NO	NOMBRE	CLUB	TB
2005	Shamol Adriana	San Luis	277
2006	Eduardo Ríos	Aguascalientes	277
2007	Willie Romero	Yucatán	243
2008	Kit Pellow	Saltillo	273
2009	Rubén Rivera	Campeche	259
2010	Sandy Madera	Yucatán	240
2011	Luis Terrero	México	294
2012	Bárbalo Cañizares	Oaxaca	253
	Leo Heras	México	253
2013	Bárbalo Cañizares	Oaxaca	280
2014	Manny Rodríguez	Saltillo	263
2015	Japhet Amador	México	270
2016	Ricky Álvarez	Laguna	248
2017	Chris Roberson	Monterrey	239
2018.1	Yuniesky Betancourt	Oaxaca	142
2018.2	Félix Pérez	Ags/Mty	146
2019	Alonzo Harris	Oaxaca	324
<b>2020</b>	<b>No hubo temporada</b>		
2021	Rainel Rosario	Saltillo	174
2022	Rainel Rosario	Saltillo	270
2023	Julián Ornelas	México	200

BABIP			
AÑO	NOMBRE	CLUB	BABIP
2005	Guillermo Velásquez	Tigres Ang	.408
2006	Derrick White	Potros	.435
2007	Carlos Rivera	Oaxaca	.436
2008	Donzell McDonald	Monclova	.419
2009	Édgar Quintero	Monterrey	.435
2010	Jolbert Cabrera	Oaxaca	.414
2011	Édgar Quintero	Monterrey	.431
2012	Carlos A. Gastélum	Tigres QR	.406
2013	Luis Mauricio Suárez	Puebla	.454
2014	Jonathan del Campo	Puebla	.432

BABIP			
AÑO	NOMBRE	CLUB	BABIP
2015	Greg Golson	Tigres QR	.426
2016	Rubén Sosa	Laguna	.439
2017	Justin Greene	Monclova	.421
2018.1	Carlos Moncrief	Durango	.463
2018.2	Everth Cabrera	Yucatán	.469
2019	Daniel Mayora	Durango	.427
<b>2020</b>	<b>No hubo temporada</b>		
2021	Niko Vásquez	Guadalajara	.461
2022	Nick Torres	Laguna	.478
2023	Nick Torres	Laguna	.432

ISOLATED POWER			
AÑO	NOMBRE	CLUB	ISO
2005	Jorge Vázquez	Tigres Ang	.418
2006	Jorge Vázquez	Tigres Ang	.380
2007	Donny León	Puebla	.315
2008	Kit Pellow	Saltillo	.344
2009	Rubén Rivera	Campeche	.326
2010	Victor Díaz	Águila	.295
2011	Luis Terrero	México	.380
2012	Carlos Rodríguez	Aguascalientes	.317
2013	Luis Terrero	México	.355
2014	John Lindsey	México	.339
2015	Japhet Amador	México	.396
2016	Alex Valdez	Monterrey	.284
2017	José Vargas	Aguascalientes	.294
2018.1	Jesse Castillo	Monclova	.285
2018.2	Francisco Peguero	Monclova	.269
2019	Chris Carter	Monclova	.416
<b>2020</b>	<b>No hubo temporada</b>		
2021	Jon Singleton	México	.372
2022	Rainel Rosario	Saltillo	.419
2023	Chris Carter	Mva-Pue	.405

AB/HR			
AÑO	NOMBRE	CLUB	AB/HR
2005	Jorge Vázquez	Tigres Ang	8.64
2006	Jorge Vázquez	Tigres Ang	9.16
2007	Donny León	Puebla	11.16
2008	Kit Pellow	Saltillo	11.03
2009	Rubén Rivera	Campeche	12.09
2010	Victor Díaz	Águila	12.86
2011	Luis Terrero	México	10.05
2012	Carlos Rodríguez	Aguascalientes	11.84
2013	Jorge Cantú	Tigres QR	9.68
2014	John Lindsey	México	11.27
2015	Japhet Amador	México	8.88
2016	Alex Valdez	Monterrey	13.97
2017	José Vargas	Aguascalientes	12.44
2018.1	Félix Pérez	Aguascalientes	13.80
2018.2	Félix Pérez	Ags/Mty	12.15
2019	Chris Carter	Monclova	8.49
<b>2020</b>	<b>No hubo temporada</b>		
2021	Jon Singleton	México	9.13
2022	Félix Pérez	Monterrey	8.32
2023	Chris Carter	Mva-Pue	9.09

BB/K			
AÑO	NOMBRE	CLUB	BB/K
2005	Wilfredo Arano	Potros	2.357
2006	José Amado	Córdoba	2.938
2007	Luis Borges	Yucatán	2.292
2008	Pedro Valdés	Oaxaca	2.097
2009	Pedro Valdés	Tabasco	2.788
2010	Oscar Robles	México	2.440
2011	Leobardo Arauz	Monclova	1.681
2012	Jorge Cortés	Monclova	1.490
2013	Jaime Brena	Oaxaca	1.605
2014	Oscar Robles	Oaxaca	2.120
2015	Oscar Robles	Tijuana	2.048



# LÍDERES HISTÓRICOS DE BATEO

BB/K		
AÑO	NOMBRE	BB/K
2016	Alex Romero	2.214
2017	Sandy Madera	1.621
2018.1	Jesse Castillo	1.714
2018.2	Yosmany Guerra	1.615
2019	Richy Pedroza	1.422
<b>2020</b>	<b>No hubo temporada</b>	
2021	Jasson Atondo	1.800
2022	Olimo Rosario	2.286
2023	Sebastián Elizalde	2.292

BB%		
AÑO	NOMBRE	BB%
2005	Félix José	.199
2006	Melvin Nieves	.205
2007	Shamar Almeida	.187
2008	Roberto Carlos Méndez	.188
2009	Pedro Valdés	.210
2010	Francisco Méndez	.222
2011	Leobardo Arauz	.182
2012	Jorge Cortés	.210
2013	Juan Miranda	.187
2014	Román Peña Zonta	.181
2015	Saúl Soto	.194
2016	Daric Barton	.192
2017	Esteban Quiroz	.179
2018.1	Jesse Castillo	.248
2018.2	Yosmany Guerra	.244
2019	Chris Carter	.211
<b>2020</b>	<b>No hubo temporada</b>	
2021	Jon Singleton	.270
2022	Chris Carter	.230
2023	Chris Carter	.215

SO%				
AÑO	NOMBRE	CLUB	BB%	BB%
2005	Wilfredo Arano	Potros	.045	
2006	José Amado	Córdoba	.035	
2007	Eduardo Arredondo	México	.056	
2008	Victor Rodríguez	Tabasco	.053	
2009	Óscar Robles	México	.051	
2010	Erick Rodríguez	Oaxaca	.047	
2011	Eduardo Arredondo	Reynosa	.061	
2012	Luis Borges	Yucatán	.059	
2013	Oswaldo Morejón	Laguna	.050	
2014	Donell Linares	Tabasco	.040	
2015	Eduardo Arredondo	Tijuana	.037	
2016	Alex Romero	Tijuana	.057	
2017	Alex Romero	Campeche	.059	
2018.1	Ramón Ríos	Monterrey	.053	
2018.2	José Heberto Félix	Monclova	.047	
2019	Amadeo Zazueta	Monterrey	.067	
<b>2020</b>	<b>No hubo temporada</b>			
2021	Jasson Atondo	Campeche	.058	
2022	Ramón Ríos	Aguascalientes	.047	
2023	Ramón Ríos	Aguascalientes	.060	

## CAMPEONES INDIVIDUALES DE SLUGGING

AÑO	NOMBRE	EQUIPO	J	V	H	H2	H3	HR	TBH	SLG
1937	Alfonso Nieto	Agricultura	22	84	40	4	7	5	73	.869
1938	Ángel Castro	Tampico	43	175	62	11	9	9	118	.674
1939	Lazaro Salazar	Córdoba	45	155	58	12	2	4	86	.555
1940	James Bell	Torreón	89	382	167	29	15	12	262	.685
1941	Joshua Gibson	Azules	94	358	134	31	3	33	270	.754
1942	Monford Irvin	Azules	63	237	94	17	6	20	183	.772
1943	Burnis Wright	México	88	352	129	25	5	13	203	.577
1944	Alberto Hernández	Puebla	83	332	131	27	9	7	197	.593
1945	Roberto Ortiz	México	86	342	115	24	6	26	229	.670
1946	Roberto Ortiz	México	99	397	132	28	13	25	261	.657
1947	Roberto Ortiz	México	111	413	126	26	6	22	230	.557
1948	Roberto Ortiz	México	88	330	118	25	4	19	208	.630
1949	Adolfo A. Mantecón	Jalisco	85	338	128	34	7	7	197	.583
1950	Ángel Castro	Azules	86	315	109	18	2	10	161	.511
1951	René González	San Luis	79	297	96	21	3	21	186	.626
1952	René González	Águila	81	316	117	19	4	21	207	.655
1953	René González	Mex-Águila	67	259	87	19	5	8	140	.541
1954	Ángel Castro	Mex-Azules	73	269	93	23	1	17	169	.628
1955	Alonso Perry	México	92	365	137	24	15	21	254	.696
1956	Alonso Perry	México	123	451	177	33	13	28	320	.710
1957	Earl Taborn	Nuevo Laredo	104	331	104	4	1	27	195	.589
1958	Edward Moore	Monterrey	119	409	133	27	5	32	266	.650
1959	Marvin Williams	Tig-Mex	109	378	117	14	2	29	222	.587
1960	Alfred Pinkston	México	138	567	225	41	11	26	366	.646
1961	Luis García	Poza Rica	116	387	127	20	4	22	221	.571
1962	Héctor Espino	Monterrey	126	444	159	20	12	23	272	.613
1963	Alfred Pinkston	Águila	113	444	145	34	1	20	241	.612T
1964	Héctor Espino	Monterrey	126	444	166	22	3	46	332	.741
1965	Elrod Hendriks	Jalisco	128	444	117	14	8	35	252	.613
1966	Héctor Espino	Monterrey	120	444	145	16	4	31	262	.667
1967	Héctor Espino	Monterrey	109	444	128	18	1	27	229	.652
1969	Héctor Espino	Monterrey	147	444	140	22	2	37	277	.601
1970	Francisco García	Torreón	149	444	185	44	11	28	335	.626
1971	Celerino Sánchez	Tigres	130	444	159	27	8	15	247	.572
1972	Héctor Espino	Tampico	129	444	154	23	1	37	290	.670
1973	Rommel Canadá	Saltillo	126	444	150	29	7	26	271	.604
1974	Jack Pierce	Jalisco	113	444	116	23	4	28	231	.609
1975	Andrés Mora	Saltillo	133	444	151	18	7	35	288	.585
1976	Jack Pierce	Puebla	132	444	161	20	1	36	291	.599
1977	Reginald Sanders	Durango	127	444	147	26	3	28	273	.557
1978	Rommel Canadá	Saltillo	138	444	169	34	5	22	279	.604
1979	Andrés Mora	Saltillo	114	444	145	31	5	23	255	.606
1980	James Obradovich	Aguascalientes	94	444	115	25	3	21	209	.647
1980 *	Jimmie Collins	Saltillo	39	444	52	8	3	2	72	.526
1981	Gregory Biagini	Ciudad Juárez	127	444	140	27	8	17	234	.582
1982	Andy Dyes	Monclova	100	444	109	12	4	20	189	.569
1983	Ricardo Durán	Ciudad Juárez	79	444	97	19	1	8	142	.553

AÑO	NOMBRE	EQUIPO	J	V	H	H2	H3	HR	TBH	SLG
1984	Derek Bryant	Tamaulipas	100	444	138	19	3	41	286	.806
1985	Derek Bryant	Tamaulipas	122	444	164	38	1	38	318	.713
1986	Nicolás Castañeda	San Luis	121	444	163	36	0	53	358	.900
1987	Hediberto Vargas	Aguascalientes	89	444	122	21	2	35	252	.785
1988	Nicolás Castañeda	Yucatán	94	444	120	25	0	23	214	.667
1989	Willie Mays Aikens	León	128	444	167	40	1	37	320	.751
1990	Nicolás Castañeda	Yucatán	104	444	128	24	3	22	224	.679
1991	Ron Shepherd	León	99	444	131	26	2	34	263	.768
1992	Ty Gainey	México	115	444	146	18	3	47	311	.768
1993	Nelson Simmons	Jalisco	109	444	141	27	0	34	270	.732
1994	Héctor Villanueva	Pue - Tig	129	444	141	19	2	30	254	.599
1995	Ty Gainey	México	86	444	117	19	2	27	221	.775
1996	Matías Carrillo	Tigres	108	444	144	31	1	21	240	.614
1997	Tyrone Wood	Minatitlán	85	444	104	20	2	18	182	.599
1998	Charlie Smith	Monterrey	104	444	126	25	1	29	240	.606
1999	Julio César Franco	Tigres	93	444	138	22	6	14	214	.656
2000	Warren Newson	Torreón	112	444	161	26	1	39	306	.734
2001	Julio Franco	Tigres	110	444	178	34	5	18	276	.676
2002	Félix José	México	85	444	124	21	2	27	230	.710
2003	Félix José	México	89	444	126	24	1	19	209	.626
2004	Morgan Burkhart	Saltillo	95	444	113	19	0	24	204	.658
2005	Jorge Vázquez	Tigres Ang	71	444	104	20	0	33	227	.799
2006	Jorge Vázquez	Tigres Ang	75	444	102	15	0	31	210	.739
2007	Donny León	Puebla	99	444	133	40	0	31	347	.699
2008	Kit Pellow	Saltillo	103	444	144	27	0	34	273	.730
2009	Rubén Rivera	Campeche	107	444	133	24	3	32	330	.669
2010	Sandy Madera	Sit-Yuc	100	444	146	30	5	18	240	.630
2011	Luis Terrero	México	97	444	149	27	2	38	294	.770
2012	Michel Abreu	Monterrey	108	444	136	26	0	29	249	.678
2013	Luis Terrero	México	76	444	106	14	1	27	203	.744
2014	Sandy Madera	Puebla	101	444	146	26	1	26	252	.696
2015	Japhet Amador	México	103	444	126	21	0	41	270	.742
2016	César Tapia	Puebla	89	444	128	30	0	21	221	.662
2017	Yadir Drake	Durango	71	444	100	21	2	14	167	.642
2018.1	Daric Barton	Puebla	40	444	44	12	1	7	79	.669
2018.2	Yeison Asencio	México	43	444	68	10	1	11	113	.642
	Dustin Geiger	Oaxaca	51	444	56	12	0	15	113	.642
2019	Chris Carter	Monclova	120	444	122	26	0	49	295	.709
<b>2020</b>	<b>No hubo temporada</b>									
2021	David Olmedo-Barrera	Puebla	52	206	73	16	3	16	45	.694
2022	Rainel Rosario	Saltillo	90	341	127	25	2	38	270	.792
2023	Chris Carter	Mva-Pue	63	200	56	13	1	22	137	.685

# LÍDERES HISTÓRICOS DE BATEO

## LÍDERES DE BATEO DE TODOS LOS TIEMPOS (MÍNIMO 3,000 APARICIONES AL BAT)

NOMBRE	PCT	V	H	HR	CP
Alfred Pinkston	.372	3233	1204	108	659
Alonso Perry	.355	3122	1107	138	721
Jimmie Collins	.354	4506	1596	59	608
Oswaldo Olivares	.345	3073	1061	25	318
Teolindo Acosta	.345	3973	1371	35	456
Cornelio García	.345	6072	2095	73	747
Orlando Sánchez	.344	3136	1078	134	626
Darrell Sherman	.342	3788	1295	33	368
Dave Stockstill	.341	3478	1187	146	665
Matías Carrillo	.336	7522	2531	330	1554
Héctor Espino	.335	8205	2752	453	1573
Óscar Robles	.335	4729	1585	72	755
Wilfredo Romero	.334	5122	1709	147	894
Willis Otáñez	.332	4202	1393	217	924
Iván Terrazas	.331	4082	1351	115	689
Ramón Espinosa	.331	3582	1185	81	448
Japhet Amador	.330	3648	1203	242	919
Pedro Castellano	.328	5306	1740	211	1036
Chris Roberson	.327	3954	1294	134	608
Juan Navarrete	.327	6056	1979	35	668
Roberto Rodríguez	.325	3272	1065	6	297
Sharnol Adriana	.325	4240	1376	195	764
Rommel Canadá	.324	3507	1136	151	639

NOMBRE	PCT	V	H	HR	CP
Óscar Rodríguez	.324	5586	1808	195	995
Olmo Rosario	.323	3038	982	82	470
Vinicio García	.323	4953	1601	82	670
Luis Arredondo	.323	8711	2815	82	869
Donald Ray Cosey	.323	3628	1172	105	625
Miguel Suárez	.323	7573	2444	23	749
Luis 'Camaleón' García	.322	4181	1348	171	759
César Tapia	.322	4831	1557	128	857
Jesse Castillo	.322	5071	1631	154	887
Serafín Rodríguez	.321	3817	1227	49	402
Emmanuel Ávila	.320	3856	1232	91	591
Luis Mauricio Suárez	.318	5979	1903	150	945
Ramón Orantes	.318	6868	2184	144	1034
Leo Heras	.318	4170	1325	117	568
Rubén Rivera	.318	4517	1435	247	854
Fernando Villaescusa	.317	4775	1516	12	448
Óscar Azocar	.317	3298	1045	64	500
Luis Carlos García	.317	3740	1185	125	630
José Juan Bellazetín	.317	4856	1538	49	589
Ramón Montoya	.316	5349	1692	44	680
Carlos Figueroa	.315	3303	1042	18	325
Theodore Ford	.315	4754	1498	46	619

## LOS MEJORES BATEADORES (CON ACTIVIDAD EN 2023 - MÍNIMO 2,000 APARICIONES AL BAT EN SU CARRERA)

NOMBRE	PCT	VB	H	HR	CP
Japhet Amador	.330	3648	1203	242	919
Jesús Valdez	.330	2555	842	123	501
Rainel Rosario	.329	2091	688	137	457
Chris Roberson	.327	3954	1294	134	608
Jesús Fabela	.326	2269	740	37	314
Isaac Rodríguez	.324	2247	729	31	253
Olmo Rosario	.323	3038	982	82	470
Juan Carlos Gamboa	.323	2231	720	70	423
César Tapia	.322	4831	1557	128	857
Jesse Castillo	.322	5071	1631	154	887
Henry Rodríguez	.321	2679	859	93	448
Emmanuel Ávila	.320	3856	1232	91	591
Leo Heras	.318	4170	1325	117	568
Amadeo Zazueta	.317	2100	666	29	289
Carlos Figueroa	.315	3303	1042	18	325

NOMBRE	PCT	VB	H	HR	CP
Sergio Pérez	.313	3148	985	36	369
Gabriel Gutiérrez	.312	2148	670	48	303
Antonio Lamas	.310	4020	1248	99	582
Ramón Ríos	.310	4556	1413	57	523
Agustín Murillo	.307	5015	1541	140	773
José Juan Aguilar	.302	3249	982	42	380
Jesús Arredondo	.301	3181	959	80	463
Rodolfo Amador	.301	3076	927	69	441
Félix Pérez	.300	2122	637	165	518
Santiago González	.300	5444	1631	110	680
Luis Juárez	.298	2438	727	90	469
Alberto Carreón	.298	3673	1095	50	440
Maxwell León	.296	2645	782	66	366
Samar Leyva	.295	2145	632	38	269
Issmael Salas	.294	3949	1162	113	593

## LÍDERES DE BATEO DE TODOS LOS TIEMPOS

## HITS

NOMBRE	H	NOMBRE	H	NOMBRE	H
Jesús Sommers	3004	Marcelo Juárez	1897	Luis Fernando Díaz	1617
Nelson Barrera	2937	Saúl Mendoza	1876	Marco Antonio Guzmán	1609
Luis Arredondo	2815	Christian Quintero	1874	Vinicio García	1601
Héctor Espino	2752	Antonio Briones	1858	Jimmie Collins	1596
Daniel Fernández	2648	Juan Carlos Canizales	1857	Óscar Robles	1585
Roberto Vizcarra	2648	Vicente Verdugo	1854	Arnoldo Castro Acosta	1580
Enrique Aguilar	2619	Roberto Carlos Méndez	1847	Víctor Bojórquez	1569
Alejandro Ortiz	2550	Sergio Omar Gastélum	1846	William Berzunza	1566
Matías Carrillo	2531	Gabriel Lugo	1840	Édgar Quintero	1565
Alonso Téllez	2522	Leobardo Guerrero	1837	César Tapia	1557
Ricardo Sáenz	2453	Mario Ariosa	1836	Armando Sánchez	1553
Miguel Suárez	2444	Epitacio Torres	1831	Manuel Ponce	1553
Gerardo Sánchez	2296	Luis Alfonso Cruz Borbón	1820	Leonardo Valenzuela	1549
José Luis Sandoval	2263	Óscar Rodríguez	1808	Homar Rojas	1548
Andrés Mora	2259	Rigoberto Mena	1777	Manny Rodríguez	1547
Javier Robles	2227	Lorenzo López	1769	Agustín Murillo	1541
Arnoldo "Kiko" Castro	2224	Juan José Pacho	1767	José Juan Bellazetín	1538
Gonzalo Villalobos	2214	Fernando Rodríguez	1764	Rafael Castañeda	1538
Elpidio Osuna	2200	Eduardo Jiménez	1758	José Guadalupe Leal	1536
Francisco Rodríguez I.	2186	José Rodríguez	1746	Jaime Brena	1531
Ramón Orantes	2184	Carlos Soto	1743	Abelardo Vega	1523
Joel Serna	2164	Luis Borges	1739	Adán Muñoz	1522
Manuel Cazarín	2134	Rodolfo Hernández	1738	David Domínguez	1518
Benjamín Cerda	2121	Pedro Castellano	1737	Fernando Villaescusa	1516
Moisés Camacho	2110	Marco Antonio Romero	1729	Ricardo Herrera	1515
Grimaldo Martínez	2100	Héctor Zamudio	1712	David Villagómez	1514
Cornelio García	2095	Nicolás Vázquez	1710	Miguel Fernández	1511
Roberto Méndez	2091	Wilfredo Romero	1709	Blas Santana	1510
Francisco Estrada	2089	Raymundo Torres	1700		
Saúl Soto	2075	Carlos Villela	1699	<b>Aspirante a 1500 Hits</b>	
Pedro Meré	2048	Carlos Valencia	1698	Ramón Ríos	1413
Alfredo Ríos	2041	Graciano Enríquez	1698		
José Manuel Ortiz	2018	Ramón Montoya	1692	<b>Aspirantes a 1000 Hits</b>	
Oswaldo Morejón	2011	Rolando Camarero	1688	Sergio Pérez	985
Carlos Alberto Gastélum	2003	Héctor Estrada	1684	José Juan Aguilar	982
Juan Navarrete	1979	Jorge Fitch	1676	Olmo Rosario	982
Pablo Machiría	1978	Rubén Ávila	1664	Jesús Arredondo	959
Héber Gómez	1949	Domingo Cruz	1660	José Francisco Córdoba	954
Juan Francisco Rodríguez	1948	Germán Leyva	1655	Rodolfo Amador	927
Cristhian Presichi	1934	Domingo Castro	1654	Ramón Ramírez	927
Jaime López	1932	Guadalupe Chávez	1644	Diego Madero	910
Héctor Álvarez	1927	Óscar Fentanes	1641		
Noé Muñoz	1919	Pedro Iturbe	1641		
Ángel Castro	1914	Remigio Díaz	1636		
Ronaldo Camacho	1912	Enrique Ramírez	1633		
Ramón Hernández	1904	Jorge Luis Valle	1633		
Luis Mauricio Suárez	1903	Santiago González	1631		
Jesús González	1901	Jesse Castillo	1631		
José Amador	1891	Roberto Saucedo	1625		

## HITS DOBLES

NOMBRE	H2	NOMBRE	H2	NOMBRE	H2
Ricardo Sáenz	496	Joel Serna	326	David Domínguez	277
Jesús Sommers	488	Pedro Castellano	325	Héctor Estrada	276
Roberto Vizcarra	482	Roberto Carlos Méndez	325	Hernando Arredondo	276
Nelson Barrera	464	Andrés Mora	324	Mario Ariososa	271
Alonso Téllez	448	Héctor Álvarez	322	Marco Antonio Guzmán	271
José Luis Sandoval	435	Juan Carlos Canizales	322	Gabriel Lugo	271
Saúl Soto	422	Luis Alfonso Cruz Borbón	321	Jorge Luis Valle	271
Matías Carrillo	420	Ramón Orantes	314	Pedro Iturbe	271
Enrique Aguilar	405	Santiago González	314	Édgar Quintero	270
Manuel Cazarín	389	Saúl Mendoza	312	Chris Roberson	270
Javier Robles	389	Homar Rojas	312	Iván Terrazas	269
Daniel Fernández	388	Cornelio García	309	Christian Zazueta	269
Héctor Espino	373	Leobardo Arauz	308	Luis Borges	268
Heber Gómez	359	Luis Fernando Díaz	307	Ray Martínez	267
José Amador	359	Wilfredo Romero	307	Rodolfo Hernández	267
Luis Mauricio Suárez	358	Miguel Fernández	305	Rolando Camarero	266
Ángel Castro	355	Grimaldo Martínez	304	José Manuel Ortiz	266
Benjamin Cerda	355	Adán Muñoz	303	Jaime Brena	263
Arnoldo "Kiko" Castro	355	Jesse Castillo	301	Lorenzo López	262
Elpidio Osuna	353	Pablo Machiría	298	Miguel Suárez	262
Oswaldo Morejón	352	Francisco Estrada	297	Nicolás Vázquez	260
Moisés Camacho	350	Eduardo Jiménez	297	Roberto Méndez	260
Gerardo Sánchez	349	Fernando Rodríguez	297	Marco Antonio Romero	258
Christian Quintero	347	Ronaldo Camacho	294	Ricardo Serrano	258
Carlos Valencia	346	César Tapia	294	Alfredo Ríos	255
Alejandro Ortiz	346	Jesús González	291	Epitacio Torres	254
Pedro Meré	344	Víctor Bojórquez	286	Guillermo Rodríguez	252
Noé Muñoz	342	Agustín Murillo	285	Clemente Rosas	251
Manny Rodríguez	339	Vinicio García	284	Rubén Aganza	250
Cristhian Presichi	336	Rubén Rivera	284		
Óscar Rodríguez	334	Carlos Alberto Gastélum	284		
Luis Arredondo	334	Raymundo Torres	283		
Francisco Rodríguez I.	330	Roberto Saucedo	281		
Sergio Omar Gastélum	326	Jimmie Collins	280		

### Aspirantes a 300 hits dobles

César Tapia	294
Agustín Murillo	285

## HITS TRIPLES

NOMBRE	H3	NOMBRE	H3	NOMBRE	H3
Gonzalo Villalobos	132	Leonardo Valenzuela	75	Barney Sherrell	66
Luis Arredondo	116	Leobardo Guerrero	74	Alejandro Crespo	65
Carlos Villela	111	Alfredo Ríos	74	Domingo Cruz	65
Daniel Fernández	111	Teolindo Acosta	73	Ángel Macías	65
Miguel Fernández	93	Oswaldo Olivares	72	Pablo Machiría	64
Agustín Bejerano	91	Cornelio García	71	Roberto Rodríguez	64
Miguel Suárez	86	Matías Carrillo	70	Jesús Sommers	64
Héctor Zamudio	84	Abelardo Vega	69	Ángel Toledo	64
Ángel Castro	83	Ramón Esquer	68	Leonardo Clayton	63
Ricardo Garza	81	Rubén Esquivias	68	Francisco García	63
Ramón Montoya	80	Víctor Bojórquez	68	Roberto Mendez	62
Epitacio Torres	79	Ricardo Herrera	67	William Berzunza	61
Leo Heras	79	Alonso Téllez	67	Javier Robles	60
Jimmie Collins	75	Marcelo Juárez	66		
Jesús Díaz	75	Oscar Rodríguez	66		

## HOMERUNS

NOMBRE	HR	NOMBRE	HR	NOMBRE	HR
Nelson Barrera	455	Elpidio Osuna	184	Fernando Rodríguez	140
Héctor Espino	453	Carlos Rodríguez	180	Hernando Arredondo	140
Alejandro Ortiz	434	Pablo Machiria	179	Agustín Murillo	140
Andrés Mora	419	Mario Valenzuela	176	Alonso Perry	138
Eduardo Jiménez	351	Lorenzo López	171	José Guadalupe Leal	138
Matías Carrillo	330	Luis "Camaleón" García	171	Rainel Rosario	137
Roberto Saucedo	319	David Domínguez	170	Jorge Guzmán	135
Ronaldo Camacho	317	Willie Mays Aikens	170	Orlando Sánchez	134
Raymundo Torres	311	Nicolás Castañeda	168	Chris Roberson	134
Enrique Aguilar	305	Héctor Estrada	167	Alejandro Sánchez	133
Ricardo Sáenz	296	Horacio Valenzuela	167	Charles "Bubba" Smith	133
Jack Pierce	294	Manny Rodríguez	166	Felipe Montemayor	133
Saúl Soto	288	Manuel Cazarín	166	René González	133
Carlos Soto	264	Luis Fernando Díaz	165	Christian Quintero	132
Javier Robles	257	Félix Pérez	165	René Reyes	131
Édgar Quintero	253	Eddie Castro	164	Ricardo Serrano	129
José Luis Sandoval	253	Mendy López	163	César Tapia	128
Rubén Rivera	247	Rubén Aganza	162	Luis Carlos García	125
Japhet Amador	242	Ty Gainey	162	José Francisco Córdoba	125
Jesús Sommers	241	Adán Muñoz	162	Scott Bullett	124
Carlos Valencia	237	Frank Díaz	161	Daniel Fornés	123
Marco Antonio Romero	235	Juan Reyes	159	Guillermo García	123
Roberto Vizcarra	232	Altar Green	158	Jesús Valdez	123
Jorge Vázquez	230	Gabriel Lugo	157	Francisco Cervera	122
Ángel Castro	230	Roberto Zambrano	157	Roy Johnson	122
Alonso Téllez	226	Luis Alfonso García	156	Víctor Bojórquez	120
Willis Otáñez	217	Jesse Castillo	154	Eduardo Ríos	119
José Amador	216	Carlos Sievers	152	Andrés Rivera	118
Roberto Carlos Méndez	215	Guillermo Velázquez	152	Joel Serna	118
Pedro Castellano	211	Leo Hernández	151	Sandy Madera	118
Luis Alfonso Cruz Borbón	210	Rommel Canadá	151	Leo Heras	117
Cristhian Presichi	209	Ricky Álvarez	151	Rafael Batista	116
Guillermo Rodríguez	207	Luis Mauricio Suárez	150	Iker Franco	116
Baltazar Valdez	206	Leobardo Arauz	149	Ángel Toledo	115
Refugio Cervantes	206	Miguel Ojeda	148	Iván Terrazas	115
Gerardo Sánchez	204	Rodolfo Hernández	148	Noé Muñoz	114
Julián Yan	203	Francisco Méndez	147	Mario Ariosa	113
Ray Martínez	202	Rolando Camarero	147	Wenceslao González	113
George Prescott	199	Wilfredo Romero	147	Winston Llenas	113
Óscar Rodríguez	195	Alex Valdez	146	Issmael Salas	113
Sharnol Adriana	195	Dave Stockstill	146	Aldo Salvent	112
Humberto García Luna	190	Ramón Orantes	144	Carlos Rivera	112
Emmanuel Valdez	189	Derrick White	143	Humberto Guerrero	111
Boi Rodríguez	187	Derek Bryant	141	Roberto Herrera	111
Pedro Meré	186	Homar Rojas	141	Rogelio Álvarez	111
Miguel Fernández	185	Rubén Ávila	141	Juan Carlos Canizales	110
Moisés Camacho	185	Eduardo Torres	140	Santiago González	110
				José Manuel Orozco	110



## HOMERUNS

NOMBRE	HR	NOMBRE	HR	NOMBRE	HR
Elrod Hendricks	109	Erick Payton	102	<b>Aspirantes a 100 homeruns</b>	
Ricardo Garza	109	Leonardo Clayton	102	Antonio Lamas	99
Danny Ortiz	109	Benjamín Cerda	101	Chris Carter	95
Alfred Pinkston	108	Saúl Mendoza	101	Leandro Castro	94
Arturo Defreites	108	Jorge Cantú	101	Henry Rodríguez	93
Arsenio Díaz	107	Henry Urrutia	101	Balbino Fuenmayor	92
Earl Taborn	106	Amado Peralta	100	Emmanuel Ávila	91
Roberto Ortiz	106	Herminio Cortés	100	Luis Juárez	90
Donald Ray Cosey	105	Christian Zazueta	100	Junior Lake	88
Héctor Villanueva	105	<b>Aspirante a 250 homeruns</b>		José Guadalupe Chávez	86
Rubén Esquivias	105	Japhet Amador	242	Víctor Mendoza	85
Said Gutiérrez	105	<b>Aspirantes a 200 homeruns</b>		Francisco Peguero	84
Jonathan Aceves	105	Carlos Rodríguez	180	Alejandro González	82
José Vargas	105	Félix Pérez	165	Olmo Rosario	82
Kit Pellow	103			Moisés Gutiérrez	82
Luis Terrero	103			Niko Vásquez	81
Tony Chance	103			Jesús Arredondo	80
Antonio López	102			Alex Liddi	80
				José Carlos Ureña	77

## CARRERAS ANOTADAS

NOMBRE	C	NOMBRE	C	NOMBRE	C
Daniel Fernández	1837	Cornelio García	1174	Grimaldo Martínez	1062
Luis Arredondo	1646	José Luis Sandoval	1171	Sergio Omar Gastélum	1054
Matías Carrillo	1535	Carlos Alberto Gastélum	1144	Ángel Castro	1048
Alejandro Ortiz	1509	Eduardo Jiménez	1142	Moisés Camacho	1046
Héctor Espino	1505	Andrés Mora	1141	Óscar Rodríguez	1011
Nelson Barrera	1485	Alonso Téllez	1132	Miguel Suárez	1009
Roberto Vizcarra	1478	Roberto Carlos Méndez	1131	Antonio Briones	1005
Jesús Sommers	1455	Roberto Méndez	1131	Juan Navarrete	1005
Enrique Aguilar	1417	Juan Francisco Rodríguez	1130	Joel Serna	1002
Ricardo Sáenz	1318	Pedro Meré	1091	José Amador	1000
Javier Robles	1259	Raymundo Torres	1086	<b>Aspirantes a 1,000 carreras anotadas</b>	
Gerardo Sánchez	1252	Saúl Soto	1084	Jesse Castillo	921
Ronaldo Camacho	1190	Cristhian Presichi	1066	Agustín Murillo	910

## CARRERAS PRODUCIDAS

NOMBRE	CP	NOMBRE	CP	NOMBRE	CP
Nelson Barrera	1928	Raymundo Torres	1146	Benjamín Cerda	974
Alejandro Ortiz	1603	Roberto Carlos Méndez	1097	Rodolfo Hernández	958
Héctor Espino	1573	Gerardo Sánchez	1089	Carlos Valencia	951
Matías Carrillo	1554	Elpidio Osuna	1053	Luis Mauricio Suárez	935
Jesús Sommers	1534	Pablo Machiria	1048	Willis Otáñez	924
Andrés Mora	1498	Carlos Soto	1043	Francisco Estrada	923
Enrique Aguilar	1496	Pedro Castellano	1036	Homar Rojas	923
Ricardo Sáenz	1452	Pedro Meré	1035	Fernando Rodríguez	921
José Luis Sandoval	1315	Luis Alfonso Cruz Borbón	1034	Japhet Amador	919
Alonso Téllez	1289	Ramón Orantes	1034	Héctor Estrada	918
Eduardo Jiménez	1285	Noé Muñoz	1029	Ray Martínez	914
Ronaldo Camacho	1273	Manuel Cazarín	1028	Baltazar Valdez	909
Javier Robles	1227	Marco Antonio Romero	1020	Miguel Fernández	909
Ángel Castro	1219	Cristhian Presichi	1011	Édgar Quintero	904
Saúl Soto	1177	José Amador	1002	Rubén Ávila	902
Roberto Vizcarra	1172	Óscar Rodríguez	995	<b>Aspirante a 1,000 carreras producidas</b>	
Moisés Camacho	1169	Gabriel Lugo	987	Japhet Amador	919
Roberto Saucedo	1152	Jack Pierce	984		



# RÉCORDS INDIVIDUALES DE BATEO HISTÓRICOS

BEISBOLIZA  
LMB TU VIDA



## RECORDS DE BATEO INDIVIDUAL

### MÁS TEMPORADAS JUGADAS EN TODOS LOS TIEMPOS

27 Jesús Sommers

### MÁS JUEGOS JUGADOS EN TODOS LOS TIEMPOS

2,908 Jesús Sommers

### MÁS JUEGOS JUGADOS EN UNA TEMPORADA

161 Rolando Camarero Águila, 1969

### MÁS JUEGOS JUGADOS CONSECUTIVOS SIN INTERRUPCIÓN

1,415 Gerardo Sánchez Dos Laredos, de marzo 25 de 1987 a mayo 7 de 1998

### MÁS AÑOS SIENDO LÍDER DE JUEGOS JUGADOS

8 Gerardo Sánchez Dos Laredos, 1989, 1990, 1991, 1993, 1994, 1995, 1996 y 1997

### MÁS AÑOS CONSECUTIVOS SIENDO LÍDER DE JUEGOS JUGADOS

5 Gerardo Sánchez Dos Laredos, 1993, 1994, 1995, 1996 y 1997

### PORCENTAJE DE BATEO MÁS ALTO EN TODOS LOS TIEMPOS

.372 Alfred Pinkston (3,233 Veces al Bat, 1204 Hits)

### PORCENTAJE DE BATEO MÁS ALTO EN TODOS LOS TIEMPOS PARA JUGADOR ACTIVO

.330 Japhet Amador (3,648 Veces al Bat, 1,203 Hits)

### PORCENTAJE DE BATEO MÁS ALTO EN UNA TEMPORADA DE 22 JUEGOS

.476 Alfonso Nieto Agricultura, 1937 (84 Veces al Bat, 40 Hits)

### PORCENTAJE DE BATEO MÁS ALTO EN UNA TEMPORADA DE 57 JUEGOS

.408 Olmo Rosario Campeche, 2018.2 (218 Veces al Bat, 89 Hits)

### PORCENTAJE DE BATEO MÁS ALTO EN UNA TEMPORADA DE 66 JUEGOS

.401 Leo Heras Guadalajara, 2021 (157 Veces al Bat, 63 Hits)

### PORCENTAJE DE BATEO MÁS ALTO EN UNA TEMPORADA DE 90 JUEGOS

.420 Henry Urrutia Saltillo, 2022 (333 Veces al Bat, 140 Hits)

### PORCENTAJE DE BATEO MÁS ALTO EN UNA TEMPORADA DE 100 JUEGOS

.405 Demond Smith Monterrey, 2004 (294 Veces al Bat , 119 Hits)

### PORCENTAJE DE BATEO MÁS ALTO EN UNA TEMPORADA DE 106 JUEGOS

.396 Bárbaro Cañizares Oaxaca, 2011 (308 Veces al Bat, 122 Hits)

### PORCENTAJE DE BATEO MÁS ALTO EN UNA TEMPORADA DE 107 JUEGOS

.393 Willis Otáñez Puebla, 2010 (338 Veces al Bat, 133 Hits)

### PORCENTAJE DE BATEO MÁS ALTO EN UNA TEMPORADA DE 110 JUEGOS

.410 Carlos Rivera Oaxaca, 2007 (361 Veces al Bat , 148 Hits)

### PORCENTAJE DE BATEO MÁS ALTO EN UNA TEMPORADA DE 113 JUEGOS

.413 Luis Mauricio Suárez Puebla, 2013 (351 Veces al Bat, 145 Hits)

### PORCENTAJE DE BATEO MÁS ALTO EN UNA TEMPORADA DE 116 JUEGOS

.411 Ty Gainey México, 1995 (285 Veces al Bat , 117 Hits)

### PORCENTAJE DE BATEO MÁS ALTO EN UNA TEMPORADA DE 118 JUEGOS

.412 Jimmie Collins México-Córdoba, 1984 (403 Veces al Bat , 166 Hits)

## PORCENTAJE DE BATEO MÁS ALTO EN UNA TEMPORADA DE 120 JUEGOS

.391 Daniel Mayora Durango, 2019 (453 Veces al Bat, 177 Hits)

## PORCENTAJE DE BATEO MÁS ALTO EN UNA TEMPORADA DE 122 JUEGOS

.437 Julio Franco Tigres, 2001 (407 Veces al Bat, 178 Hits)

## PORCENTAJE DE BATEO MÁS ALTO EN UNA TEMPORADA DE 124 JUEGOS

.442 Ricardo Rentería Jalisco, 1991 (382 Veces al Bat, 169 Hits)

## PORCENTAJE DE BATEO MÁS ALTO EN UNA TEMPORADA DE 132 JUEGOS

.454 Willie Aikens Puebla, 1986 (455 Veces al Bat, 202 Hits)

## PORCENTAJE DE BATEO MÁS ALTO EN UNA TEMPORADA DE 134 JUEGOS

.416 Raúl Pérez Tovar Monclova, 1992 (271 Veces al Bat, 201 Hits)

## PORCENTAJE DE BATEO MÁS ALTO EN UNA TEMPORADA DE 138 JUEGOS

.438 Jimmie Collins Chihuahua, 1979 (470 Veces al Bat, 206 Hits)

## PORCENTAJE DE BATEO MÁS BAJO POR UN CAMPEÓN EN UNA TEMPORADA

.343 René González México-Águila, 1953 (271 Veces al Bat, 93 Hits)

## MÁS AÑOS (TEMPORADAS) SIENDO CAMPEON BATEADOR

5 Héctor Espino Monterrey, 1964-66-67-68, Tampico 1973

## MÁS AÑOS (TEMPORADAS) CONSECUTIVAS SIENDO CAMPEÓN BATEADOR

4 Alfred Pinkston México 1959-60, Águila 1961-62

## MÁS TEMPORADAS BATEANDO .300 O MÁS DE PORCENTAJE

19 Héctor Espino 1962 a 1980

## MÁS TEMPORADAS CONSECUTIVAS BATEANDO .300 O MÁS DE PORCENTAJE

16 Cornelio García 1991 a 2006

## MÁS VECES AL BAT EN TODOS LOS TIEMPOS

10,327 Jesús Sommers 1970 a 1996

## MÁS VECES AL BAT EN UNA TEMPORADA

649 Pedro Cardenal Nuevo Laredo, 1959

## MÁS AÑOS SIENDO LÍDER DE VECES AL BAT

4 Gonzalo Villalobos Reynosa, 1965-68; Aguascalientes, 1975-78  
Ramón Espinoza México, 1998; Reynosa, 1999 y 2001; Yucatán-Dos Laredos, 2003

## MÁS AÑOS CONSECUTIVOS SIENDO LÍDER DE VECES AL BAT

3 Pedro Cardenal Nuevo Laredo, 1959-60-61

## MÁS CARRERAS ANOTADAS EN TODOS LOS TIEMPOS

1,837 Daniel Fernández México

## MÁS CARRERAS ANOTADAS CON UN SOLO EQUIPO EN TODOS LOS TIEMPOS

1,791 Daniel Fernández México, de 1983 al 2008 (en 1984 jugó con Córdoba)

## MÁS CARRERAS ANOTADAS EN UNA TEMPORADA

141 Nicolás Castañeda San Luis Potosí, 1986

# RECORDS INDIVIDUALES DE BATEO HISTÓRICOS

## MÁS CARRERAS ANOTADAS EN UN JUEGO DE 9 ENTRADAS

6	Alfred Pinkston	México, mayo 8, 1960 vs. Poza Rica (2o. Juego)
	Teolindo Acosta	Yucatán, abril 15, 1970 vs. Reynosa
	Humberto García	Saltillo, abril 3, 1973 vs. Tampico
	Ricardo Rentería	Jalisco, mayo 2, 1992 vs. Yucatán
	Serafín Rodríguez	Tigres Ang, mayo 4, 2005 vs. Campeche
	Javier Robles	Tigres Ang, julio 15, 2005 vs. Campeche
	Cedric Hunter	León, abril 30, 2019 vs. Yucatán
	Kennys Vargas	Saltillo, julio 15, 2021 vs Aguascalientes

## MÁS AÑOS SIENDO LÍDER DE CARRERAS ANOTADAS

4	Héctor Espino	Monterrey, 1962-64-69 Tampico 1972
---	---------------	------------------------------------

## MÁS AÑOS CONSECUTIVOS SIENDO LÍDER DE CARRERAS ANOTADAS

3	James Bell	Tampico, 1938-39; Torreón 1940
	René González	San Luis, 1951, Águila 1952, México-Águila 1953

## MÁS HITS CONECTADOS EN TODOS LOS TIEMPOS

3,004	Jesús Sommers	
-------	---------------	--

## MÁS HITS CONECTADOS EN UNA TEMPORADA

227	Miguel Suárez	México, 1977 (En 610 Veces Al Bat)
225	Alfred Pinkston	México, 1960 (En 567 Veces Al Bat)
206	James Collins	Chihuahua, 1979 (En 470 Veces Al Bat)
202	Willie Aikens	Puebla, 1986 (En 445 Veces Al Bat)
202	Ramón Espinosa	México, 1998 (En 533 Veces Al Bat)
201	Raúl Pérez Tovar	Monclova, 1992 (En 483 Veces Al Bat)

## MÁS TEMPORADAS CONECTANDO 100 O MÁS HITS

19	Jesús Sommers	
	Nelson Barrera	
	Luis Arredondo	

## MÁS TEMPORADAS CONSECUTIVAS CONECTANDO 100 O MÁS HITS

19	Luis Arredondo	1991 a 2009
----	----------------	-------------

## MÁS AÑOS SIENDO LÍDER DE HITS

3	Raymond Dandridge	Azules, 1943; México 1947; Azules 1948
	Alfred Pinkston	México, 1959-60, Águila 1962
	Miguel Suárez	México, 1971-76-77

## MÁS AÑOS CONSECUTIVOS SIENDO LÍDER DE HITS

2	Raymond Dandridge	México, 1947; Azules 1948
	Barney Serrell	Nuevo Laredo, 1953-1954
	Alonso Perry	México, 1956-1957
	Alfred Pinkston	México, 1959-1960
	Alfredo Ríos	Monterrey, 1963-1964
	Miguel Suárez	México, 1976-1977

## BATEAR DE 6-6 EN DOS JUEGOS EN LA MISMA TEMPORADA

Julio Borbón	Monclova, junio 23, 2017 vs. Piratas de Campeche
	Puebla, julio 25, 2017 vs. Tigres-QR

## BATEAR DE 6-6 EN DOS JUEGOS EN LA MISMA TEMPORADA CON DISTINTOS EQUIPOS

Julio Borbón	Monclova y Puebla, 2017
--------------	-------------------------

# RECORDS INDIVIDUALES DE BATEO HISTÓRICOS

## MÁS HITS CONECTADOS EN UN JUEGO DE 9 ENTRADAS

6	Martín Dihigo	Águila	1937		
	Sergio Correa	San Luis	1947		
	Eduardo Reyes	San Luis	1949		
	Alonso Perry	México	1956		
	Óscar Sardiñas	Monterrey	1957		
	Jaime Corella	Monterrey	1962		
	Ildefonso Ruiz	Jalisco	1964		
	Teolindo Acosta	Yucatán	1970		
	David Ochoa	Águila	1974		
	James Clark	México	1975		
	James Dugan	Coahuila	1976		
	José Ma. Valenzuela	Durango	1976		
	Winston Llenas	Córdoba	1977		
	Antonio Castro	Saltillo	1978		
	Miguel Suárez	Córdoba	1979		
	Jimmie Collins	Chihuahua	1979		
	Carlos Rivera	Tigres	1979		
	Víctor M. López	Monclova	1984		
	Carlos Valencia	Aguascalientes	1986		
	Víctor Hugo Monroy	Monclova	1986		
	Tomás Delgado	Yucatán	1987		
	Raúl Valverde	Saltillo	1987		
	Juan Francisco Rodríguez	León	1987		
	Enrique Aguilar	Aguascalientes	1987		
	Horacio Valenzuela	León	1988		
	Daniel Fernández	México	1989		
	Manuel Samaniego	Jalisco	1992		
	Luis de Los Santos	Jalisco	1992		
	Miguel Ángel Castelán	Tabasco	1993		
	Héctor García	Torreón	1996		
	Héctor Roa	México	1998		
	Christian Quintero	Oaxaca	2002		
Charles Smith	Monterrey	2002			
Remigio Díaz	San Luis	2004			
Manny Martínez	Tigres Ang	2004			
Morgan Burkhart	Saltillo	2004			
Rubén Rivera	Campeche	2005			
Omar Ramírez	Águila	2005			
Willis Otáñez	Águila	2006			
Marshall Mcdougall	Reynosa	2009			
Raúl López	Oaxaca	2009			
Carlos Valencia	México	2011			
Henry Mateo	Tabasco	2012			
Alfredo Despaigne	Campeche	2013			
Bernardo López	Saltillo	2013	Jesús Arredondo	Puebla	
2015	José Augusto Figueroa	México	2017		
	Alán Sánchez	Oaxaca	2017		
	Julio Borbón	Monclova	2017		
	Julio Borbón	Puebla	2017		
	Yuniesky Betancourt	Oaxaca	2018.1		
Michael Robles	Durango	2023			



# RECORDS INDIVIDUALES DE BATEO HISTÓRICOS

## BATEAR DE 6-6 (SEIS HITS EN SEIS VECES AL BAT) EN UN JUEGO

DE 6-6	Martín Dihigo	Águila	1937
	Sergio Correa	San Luis	1947
	Eduardo Reyes	San Luis	1949
	Alonso Perry	México	1956
	Óscar Sardiñas	Monterrey	1957
	Ildefonso Ruiz	Jalisco	1965
	Teolindo Acosta	Yucatán	1970
	David Ochoa	Águila	1974
	James Clark	México	1975
	James Dugan	Coahuila	1976
	José Ma. Valenzuela	Durango	1976
	Winston Llenas	Córdoba	1977
	Antonio Castro	Saltillo	1978
	Miguel Suárez	Córdoba	1979
	Jimmie Collins	Chihuahua	1979
	Carlos Rivera	Tigres	1979
	Víctor Manuel López	Monclova	1984
	Carlos Valencia	Aguascalientes	1986
	Víctor Hugo Monroy	Monclova	1986
	Tomás Delgado	Yucatán	1987
	Raúl Valverde	Saltillo	1987
	Juan Fco. Rodríguez	León	1987
	Enrique Aguilar	Aguascalientes	1987
	Horacio Valenzuela	León	1988
	Daniel Fernández	México	1989
	Manuel Samaniego	Jalisco	1992
	Miguel Ángel Castelán	Tabasco	1993
	Héctor García	Torreón	1996
	Héctor Roa	México	1998
	Charles Smith	Monterrey	2002
	Trinidad Robles	Tigres Ang	2003
	Remigo Díaz	San Luis	2004
	Manny Martínez	Tigres Ang	2004
	Morgan Burkhart	Saltillo	2004
	Rubén Rivera	Campeche	2005
	Omar Ramírez	Águila	2005
	Willis Otáñez	Águila	2006
	Marshall Mcdougall	Reynosa	2009
	Raúl López	Oaxaca	2009
	Henry Mateo	Tabasco	2012
	Alfredo Despaigne	Campeche	2013
	Bernardo López	Saltillo	2013
	Jesús Arredondo	Puebla	2015
	José Augusto Figueroa	México	2017
	Alán Sánchez	Oaxaca	2017
	Julio Borbón	Monclova	2017
	Julio Borbón	Puebla	2017
	Alonzo Harris	Tigres	2018.1
	Yuniesky Betancourt	Oaxaca	2018.1
	Michael Robles	Durango	2023

## MÁS HITS CONECTADOS POR DOS JUGADORES EN UN MISMO JUEGO DE 9 ENTRADAS

12	Juan Fco. Rodríguez (6)	León vs. Aguascalientes, junio 6, 1987
	Enrique Aguilar (6)	Aguascalientes vs. León, junio 6, 1987

## MÁS HITS CONECTADOS EN FORMA CONSECUTIVA

13	Willy Taveras	Pericos de Puebla, 2016
----	---------------	-------------------------

## MÁS JUEGOS CONSECUTIVOS BATEANDO CUANDO MENOS UN HIT

36	Luis de los Santos	Saltillo, mayo 27 a julio 9 del 2000
	Carlos Alberto Gastélum	Tigres QR, marzo 29 a mayo 9 de 2012

## MÁS JUEGOS CONSECUTIVOS BATEANDO AL MENOS UN HIT AL INICIO DE UNA TEMPORADA

26	Víctor Bojórquez	México, 2000
----	------------------	--------------

## MÁS JUEGOS CONSECUTIVOS BATEANDO AL MENOS UN HIT (ENTRE TEMPORADAS)

37	Willis Otáñez	Puebla, 14 de julio 2009-10 de abril 2010
----	---------------	---

## MÁS VECES AL BAT CONSECUTIVAS SIN CONECTAR DE HIT

44	Rubén Saldaña	Monterrey, (1975 de julio 9 al 23)
----	---------------	------------------------------------

## MÁS VECES (RACHA) SIN CONECTAR DE HIT EN UNA TEMPORADA

117	Albino Díaz	Yucatán-Águila, 1979
-----	-------------	----------------------

## MÁS VECES BATEAR EL CICLO (1B-2B-3B-HR) EN UNA TEMPORADA

2	Alonso Perry	México, 1955
	Elías Osorio	Poza Rica, 1960

## MÁS HITS DOBLES CONECTADOS ENTRE JUEGOS

7	Ricky Álvarez	Guadalajara	julio 31 (2), agosto 1 (3) y agosto 2 (2)
---	---------------	-------------	---

## MÁS HITS DOBLES CONECTADOS EN TODOS LOS TIEMPOS

496	Ricardo Sáenz	
-----	---------------	--

## MÁS HITS DOBLES CONECTADOS EN UNA TEMPORADA

49	Vinicio García	Monterrey, 1961
	Roberto Vizcarra	León, 1991

## MÁS AÑOS SIENDO LÍDER DE HITS DOBLES

4	Rafael Batista	Córdoba 1976-78; Torreón 1980; Monclova 1982
---	----------------	--

## MÁS AÑOS CONSECUTIVOS SIENDO LÍDER DE HITS DOBLES

2	Pablo García	Monterrey, 1950-51
	Alonso Perry	México, 1956-57
	Óscar Rodríguez	Puebla 1966, Reynosa 1967
	Dionys César	Laguna, 2008-09
	Carlos Valencia	México, 2011-12
	Chris Roberson	Monterrey, 2016-17

## MÁS HITS DOBLES CONECTADOS EN UN JUEGO DE 7 ENTRADAS

4	Jesús Valdez	Yucatán vs Aguascalientes, julio 17, 2015
---	--------------	---

# RECORDS INDIVIDUALES DE BATEO HISTÓRICOS

## MÁS HITS DOBLES CONECTADOS EN UN JUEGO

4	Eduardo Reyes	San Luis, abril 30, 1949 vs Nuevo Laredo	9 entradas
	Pedro Cardenal	Puebla, mayo 22, 1961 vs Águila	9 entradas
	Carlos Rivera	Tabasco, junio 14, 1983 vs Poza Rica	9 entradas
	Altar Greene	Saltillo, marzo 29, 1984 vs Toluca	9 entradas
	Roberto Heras	Cd. Juárez, abril 1, 1984 vs Toluca	9 entradas
	James Collins	Tabasco, marzo 26, 1987 vs León	9 entradas
	Manuel Bobadilla	Monclova, marzo 17, 1988 vs Torreón	9 entradas
	Juan Hernández	Torreón, abril 22, 1988 vs Aguascalientes	9 entradas
	Manuel Baca	Aguascalientes, agosto 19, 1991 vs Córdoba	9 entradas
	Christian Quintero	Oaxaca, abril 23, 2009 vs Yucatán	9 entradas
	Leobardo Arauz	Monclova, mayo 3, 2011 vs Laguna	12 entradas
	Jesús Valdez	Yucatán, julio 17, 2015 vs Aguascalientes	7 entradas
	Alan Espinoza	Tabasco, mayo 30, 2019 vs Puebla	9 entradas
	Juan Rodríguez	Durango, agosto 1, 2023 vs Puebla	9 entradas

## MÁS HITS DOBLES CONECTADOS EN UN INNING

2	Bernardo Calvo	Águila, agosto 16, 1968 vs. Puebla (9°)
	Ramón Montoya	México, abril 25, 1973 vs. Jalisco (4°)
	Abelardo Vega	México, junio 14, 1976 vs. Tigres-QR (2°)
	Guadalupe Chávez	Saltillo, mayo 1, 1979 vs. Laredo (5°)
	Morris Nettles	Puebla, junio 11, 1979 vs. Torreón (3°)
	Hermilo Alonso	Puebla, abril 15, 1986 vs. Campeche (3°)
	Jessie Reid	México, abril 9, 1994 vs. Tigres-QR (4°)
	Ramón Esquer	México, mayo 18, 2000 vs. Torreón (5°)
	Cornelio García	Laguna, julio 12, 2005 vs San Luis (6°)
	Alan Sánchez	Oaxaca, junio 3, 2012 vs. Puebla (1°)
	Antonio Lamas	Monclova, junio 19, 2014 vs Tigres (3ª)
	Luis Borges	Saltillo, agosto 11, 2016 vs. Aguascalientes (3°)
	Miguel Torrero	Tabasco, abril 5, 2019 vs. Oaxaca (5°)
	Nick Torres	Puebla, abril 9, 2019 vs. Tabasco (8°)
	Michael Choice	Laguna, julio 20, 2019 vs. Durango (6°)
	Carlos Muñoz	Durango, julio 30, 2019 vs. Saltillo (8°)
	Carlos Mendivil	Campeche, agosto 9, 2019 vs. Yucatán (5°)
	Ricardo Serrano	Saltillo, junio 16, 2021 vs. Monterrey (5°)
	Alonso Gaitán	Águila, mayo 22, 2022 vs. Tigres (7°)
	Josuan Hernández	Saltillo, junio 14, 2022 vs. Durango (1°)
	Carlos Muñoz	Aguascalientes, julio 23, 2022 vs. Guadalajara (1°)
	Edwin Espinal	El Águila, julio 18, 2023 vs. Puebla (6°)

## MÁS VECES CONECTAR DOS HITS DOBLES EN UN INNING

2	Carlos Muñoz	Durango 2019, Aguascalientes 2022
---	--------------	-----------------------------------

## MÁS HITS TRIPLES CONECTADOS EN TODOS LOS TIEMPOS

132	Gonzalo Villalobos
-----	--------------------

## MÁS HITS TRIPLES CONECTADOS EN UNA TEMPORADA

19	Albino Díaz	Poza Rica, 1975
	Leonardo Valenzuela	Monterrey, 1979

## MÁS AÑOS SIENDO LÍDER DE HITS TRIPLES

3	Miguel Fernández	Tigres 1957; México 1963-64
	Oswaldo Olivares	Tabasco-Torreón 1981; Córdoba-Méx 1984; Aguascalientes-Campeche 1985

## MÁS AÑOS CONSECUTIVOS SIENDO LÍDER DE HITS TRIPLES

2	James Bell	Torreón, 1940-41
	Jorge Bravo	Jalisco, 1949-50
	Pablo García	Monterrey, 1951-52
	Barney Serrell	Nuevo Laredo, 1953-54
	Alonso Perry	México, 1955-56
	Miguel Fernández	México, 1963-64
	Leonardo Valenzuela	Monterrey, 1978-79
	Oswaldo Olivares	Córdoba, Aguascalientes-Campeche, 1984-85

## MÁS HITS TRIPLES CONECTADOS EN UN JUEGO

3	Ray Garza Treviño	Monterrey, agosto 20, 1958 vs. Poza Rica
	Jesús Bustamante	Puebla, julio 25, 1967 vs. Monterrey
	Lambert Ford	Puebla, agosto 2, 1975 vs. Monterrey
	Mike Cole	Campeche, abril 18, 1988 vs. Yucatán
	Harold Perkins	León, mayo 26, 1988 vs. Saltillo
	Ed Jurak	México, mayo 5, 1991 vs. León
	José Macías	México, abril 12, 2008, vs. Monclova

## MÁS HITS TRIPLES CONECTADOS EN UN JUEGO DE 7 ENTRADAS

3	Ed Jurak	México, mayo 5, 1991 vs. León
---	----------	-------------------------------

## MÁS HITS TRIPLES CONECTADOS EN UN INNING

2	Donald Ray Cosey	Campeche, abril 4, 1986 vs. Tabasco
---	------------------	-------------------------------------

## MÁS HOMERUNS CONECTADOS EN TODOS LOS TIEMPOS

455	Nelson Barrera	
-----	----------------	--

## MÁS HOMERUNS CONECTADOS EN UNA TEMPORADA (PARA BATEADOR DERECHO)

49	Chris Carter	Monclova, 2019
----	--------------	----------------

## MÁS HOMERUNS CONECTADOS EN UNA TEMPORADA (PARA JUGADOR MEXICANO)

49	Chris Carter	Monclova, 2019
----	--------------	----------------

## MÁS HOMERUNS CONECTADOS EN UNA TEMPORADA (PARA JUGADOR ZURDO MEXICANO)

45	Eduardo Jiménez	Saltillo, 2000
----	-----------------	----------------

## MÁS HOMERUNS CONECTADOS EN UNA TEMPORADA (PARA JUGADOR EXTRANJERO)

54	Jack Pierce	León, 1986
----	-------------	------------

## MÁS HOMERUNS CONECTADOS EN UNA TEMPORADA (PARA BATEADOR ZURDO EXTRANJERO)

54	Jack Pierce	León, 1986
----	-------------	------------

## MÁS HOMERUNS CONECTADOS EN UNA TEMPORADA POR UN CATCHER

41	Elrod Hendricks	Jalisco, 1967
----	-----------------	---------------

## MÁS HOMERUNS CONECTADOS EN UNA TEMPORADA POR UN PRIMERA BASE

54	Jack Pierce	León, 1986
----	-------------	------------

## MÁS HOMERUNS CONECTADOS EN UNA TEMPORADA POR UN SEGUNDA BASE

32	Carlos Valencia	Tijuana, 2005
----	-----------------	---------------

## MÁS HOMERUNS CONECTADOS EN UNA TEMPORADA POR UN TERCERA BASE

42	Nelson Barrera	México, 1987
----	----------------	--------------

## MÁS HOMERUNS CONECTADOS EN UNA TEMPORADA POR UN SHORTSTOP

32	Domingo Carrasquel	Reynosa, 1963
----	--------------------	---------------

# RECORDS INDIVIDUALES DE BATEO HISTÓRICOS

## MÁS HOMERUNS CONECTADOS EN UNA TEMPORADA POR UN JARDINERO

42 Danny Ortiz Puebla, 2019

## MÁS HOMERUNS CONECTADOS EN UNA TEMPORADA POR UN BATEADOR DESIGNADO

53 Nick Castañeda San Luis, 1986

## MÁS AÑOS SIENDO LÍDER DE HOMERUNS

4 Ángel Castro Tampico, 1938-39; Azules 1950-51  
 Roberto Ortiz México, 1945-46-47-48  
 Héctor Espino Monterrey, 1964-68-69; Tampico 1972;  
 Andrés Mora Saltillo, 1975-81; Saltillo-Nuevo Laredo 1982; Dos Laredos 1985

## MÁS AÑOS CONSECUTIVOS SIENDO LÍDER DE HOMERUNS

4 Roberto Ortiz México 1945-46-47-48

## MÁS HOMERUNS CONECTADOS EN UN JUEGO DE 9 ENTRADAS

4 Derek Bryant Tampico, mayo 14, 1985 vs. Aguascalientes  
 Roy Johnson Campeche, abril 24, 1991 vs. Aguascalientes  
 Miguel Ojeda México, mayo 19, 2000 vs. Monclova  
 Ricardo Sáenz Monclova, junio 28, 2005 vs. Aguascalientes  
 Jorge Vázquez Tigres Ang, mayo 13, 2006 vs. Tabasco

## BATEADORES CON TRES JONRONES EN UN JUEGO

Alfonso Nieto	1937	Agricultura
Ángel Castro	1939	Tampico
Joshua Gibson	1940	Azules
Joshua Gibson	1940	Azules
Lonnie Sommers	1949	México
Humberto Borbón	1952	Monterrey
Roy Parker	1952	México
Alejandro Moreno	1956	Tigres
Alejandro Moreno	1957	Yucatán
Eduardo Escalante	1959	Nuevo Laredo
Óscar Rodríguez	1959	Águila
Al Pinkston	1961	Águila
Luis García	1962	Poza Rica
Felipe Montenayor	1962	Águila
Miguel Fernández	1963	México
Moisés Camacho	1963	Puebla
Héctor Espino	1964	Monterrey
Obed Plascencia	1965	Tigres
John Schaive	1965	Reynosa
Armando Murillo	1965	Tigres
George Prescott	1966	Poza Rica
Ronaldo Camacho	1969	Puebla
William Parlier	1970	Jalisco
José Manuel Ortiz	1970	Monterrey
Gene Martin	1972	Poza Rica
Benjamín Cerda	1973	Jalisco
Albert Thompson	1974	Monterrey
Roy Foster	1974	Poza Rica
Juan Arvizu	1974	Tigres
Gabriel Lugo	1976	Saltillo
Wenceslao González	1979	Chihuahua
Ronald Arnold	1983	Nuevo Laredo

CONTINÚA

## BATEADORES CON TRES JONRONES EN UN JUEGO

CONTINUÍA

Willie Aikens	1985	Puebla
Willie Aikens	1986	Puebla
Nelson Barrera	1987	México
West Clements	1989	Yucatán
Roy Johnson	1990	Campeche
José Rendón	1991	Saltillo
Antonio Aguilera	1991	Monterrey
Alejandro Ortiz	1992	Nuevo Laredo
Matías Carrillo	1992	Tigres
Bárbaro Garbey	1993	Tigres
Rusty Tillman	1993	Tabasco
Nelson Simmons	1993	Jalisco
Germán Rivera	1995	Puebla
Rubén Aganza	1996	Monclova
Héctor Villanueva	1996	Monclova
Fernando Rodríguez	1997	Torreón
Óscar Romero	1998	Monclova
Rubén Aganza	1999	Monclova
Scott Bullett	2000	Reynosa
Lorenzo de la Cruz	2000	Puebla
Ray Martínez	2000	México
Eduardo Jiménez	2000	Saltillo
Warren Newson	2000	Torreón
Luis Carlos García	2001	Tigres
Roberto Vizcarra	2001	Tigres
Ramón Orantes	2002	Monterrey
Guillermo García	2002	Tigres
Charles Smith	2002	Monterrey
Melvin Nieves	2002	Torreón
Kevin Grijak	2002	Torreón
Julián Yan	2004	Tabasco
Randall Simon	2005	Tijuana
Rubén Rivera	2005	Campeche
Mario Valenzuela	2005	Saltillo
José Luis Sandoval	2005	México
Javier Robles	2005	Tigres
Manny Martínez	2005	Puebla
Roberto Carlos Méndez	2006	México
Jayson Bass	2006	Monclova
Fernando Rodríguez	2006	Laguna
Pedro Castellano	2006	Yucatán
Rubén Rivera	2007	Campeche
Víctor Bojórquez	2008	México
Jorge Vázquez	2008	Tigres
Manny Rodríguez	2009	Saltillo
Jesse Gutiérrez	2010	Reynosa
José Fernández	2010	Tigres QR
Luis Terrero	2011	México
Willis Otáñez	2011	Reynosa
Saúl Soto	2011	Monclova
Antonio Lamas	2012	Monclova
Roberto Saucedo	2012	Laguna
Jorge Cantú	2013	Tigres QR

Wes Bankston	2013	Oaxaca
Bárbaro Cañizares	2013	Oaxaca
Carlos Valencia	2013	México
Japhet Amador	2013	México
Rubén Mateo	2013	Cd. Del Carmen
Ángel Berroa	2014	Puebla
Manny Rodríguez	2014	Saltillo
Adán Muñoz	2014	Monterrey
Rubén Rivera	2014	Aguascalientes
Willis Otáñez	2014	Aguascalientes
Steve Moss	2014	Tijuana
Román Peña	2014	Campeche
Santiago González	2014	Laguna
Manny Rodríguez	2014	Saltillo
Japhet Amador	2015	México
Antonio Lamas	2016	Monclova
Diory Hernández	2016	Aguascalientes
Mario Valenzuela	2016	Oaxaca
Matt Clark	2017	Monclova
Ramón Urías	2017	México
Alex Valdez	2017	Monterrey
C.J. Retherford	2018	Tigres QR
Matt Clark	2018	Puebla
Desmond Jennings	2018	Monclova
Carlos Rodríguez	2018	Aguascalientes
Manny Rodríguez	2018	Tigres QR
Leandro Castro	2018	Saltillo
Víctor Mendoza	2019	Monterrey
José Vargas	2019	Aguascalientes
Luis Alfonso Cruz	2019	Tijuana
Luis Alfonso Cruz	2019	Tijuana
Yamaico Navarro	2019	Monterrey
José Francisco Córdoba	2019	Tigres QR
Francisco Peguero	2019	Monclova
Henry Urrutia	2019	Saltillo
Henry Urrutia	2019	Saltillo
Henry Urrutia	2021	Saltillo
Jon Singleton	2021	México
Leandro Castro	2022	Tijuana
Danny Ortiz	2022	Puebla
Danny Ortiz	2022	Puebla
Félix Pérez	2022	Tijuana
Félix Pérez	2022	Tijuana
Fernando Pérez	2022	Guadalajara
Rainel Rosario	2022	Saltillo
José Carlos Ureña	2022	Oaxaca
Nick Williams	2022	Tijuana
Ángel Reyes	2023	Aguascalientes
Aderlín Rodríguez	2023	Tijuana

## MÁS VECES CONECTAR TRES O MÁS HOMERUNS EN UN JUEGO EN TODOS LOS TIEMPOS

4	Manny Rodríguez	2009	Saltillo
		2014	Saltillo
		2014	Saltillo
		2018	Tigres QR

## MÁS VECES CONECTAR TRES O MÁS HOMERUNS EN UN JUEGO EN UNA TEMPORADA

2	Joshua Gibson	1940	Azules
	Manny Rodríguez	2014	Saltillo
	Luis Alfonso Cruz	2019	Tijuana
	Henry Urrutia	2019	Saltillo
	Danny Ortiz	2022	Puebla
	Félix Pérez	2022	Tijuana

## MÁS HOMERUNS CONSECUTIVOS CONECTADOS EN UN JUEGO DE 9 ENTRADAS

4	Roy Johnson	Campeche abril 24, 1991 vs. Aguascalientes
	Miguel Ojeda	México mayo 19, 2000 vs. Monclova
	Ricardo Sáenz	Monclova junio 28, 2005 vs Aguascalientes

## MÁS HOMERUNS CONECTADOS ENTRE JUEGOS

5	Miguel Ojeda	México, mayo 19 y 20, 2000 vs. Monclova
	Ricardo Sáenz	Monclova, junio 26 y 28 vs Laguna y Aguascalientes
	Roy Johnson	Campeche, abril 23 1991(1 vs Rieleros), abril 24 (4 vs Rieleros)
	Matías Carrillo	Tigres, (doble juego vs Tabasco 18 mayo 1993)
	Scott Bullett	Reynosa, mayo 31 2000 (2 vs Laredo) junio 1 (3 vs Laredo)
	Japhet Amador	México, julio 5 2013 (2 vs Tigres) julio 6 (3 vs Tigres)
	Rubén Mateo	Cd. del Carmen, julio 16 2013 (3 vs Yucatán) julio 17 (2 vs Yucatán)
	José Manuel Rodríguez	Saltillo, abril 11 2014 (2 vs Reynosa) abril 12 (3 vs Reynosa)
Henry Urrutia	Saltillo, agosto 6 2019 (3 vs Dos Laredos) agosto 7 (2 vs Dos Laredos)	

## MÁS HOMERUNS CONECTADOS EN TRES JUEGOS CONSECUTIVOS

6	Matías Carrillo	Tigres, abril 25, 1992 (1) vs. Tabasco
		abril 26, 1992 (2) vs. Tabasco
		abril 28, 1992 (3) vs. Monterrey
6	Scott Bullet	Reynosa, mayo 30, 2000 (1) vs. Dos Laredos
		mayo 31, 2000 (2) vs. Dos Laredos
		junio 1, 2000 (3) vs. Dos Laredos
6	Ricardo Sáenz	Monclova, junio 25, 2005 (1) vs Laguna
		junio 26 (1) vs Laguna
		junio 28 (4) vs Aguascalientes
6	Rubén Mateo	Ciudad del Carmen, julio 14 2013 (1) vs Reynosa
		julio 16 (3) vs Yucatán
		julio 17 (2) vs Yucatán

## MÁS HOMERUNS CONECTADOS EN CUATRO JUEGOS CONSECUTIVOS

7	Roy Johnson	Campeche, abril 20 (1) vs. Saltillo
		abril 21 (1) vs. Saltillo
		abril 23 (1) vs. Aguascalientes
		abril 24 (4) vs. Aguascalientes 1991
7	Rubén Mateo	Ciudad del Carmen, julio 13 (1) en Reynosa
		julio 14 (1) en Reynosa
		julio 16 (3) vs Yucatán
		julio 17 (2) vs Yucatán 2013



# RECORDS INDIVIDUALES DE BATEO HISTÓRICOS

## MÁS HOMERUNS CONECTADOS EN CINCO JUEGOS CONSECUTIVOS

7	René González	Águila, 1952
	Nicolás Castañeda	San Luis, 1986
	Nelson Barrera	México, 1991
	Jorge A. Vázquez	Tigres QR, 2008
	Luis Terrero	México, 2013
	Cory Aldridge	Monterrey, 2014
	Japhet Amador	México, 2015

## MÁS HOMERUNS CONECTADOS EN SEIS JUEGOS CONSECUTIVOS

8	Héctor Espino	Monterrey (1969)	mayo 15 (1) vs. México (1o.) mayo 15 (1) vs. México (2o.) mayo 17 (2) vs. Águila mayo 18 (1) vs. Águila (1o.) mayo 18 (1) vs. Águila (2o.) mayo 19 (2) vs. Águila
8	Izzy Alcántara	Laguna (2004)	marzo 19 (2) vs. Aguascalientes marzo 20 (2) vs. Aguascalientes marzo 21 (1) vs. Aguascalientes(1o.) marzo 21 (1) vs. Aguascalientes (2o.) marzo 24 (1) vs. San Luis (1o.) marzo 24 (1) vs. San Luis (2o.)
8	Mario Valenzuela	Saltillo (2005)	julio 17 (1) vs. San Luis julio 19 (1) vs. Aguascalientes julio 21 (1) vs. Aguascalientes(1o.) julio 21 (1) vs. Aguascalientes (2o.) julio 22 (2) vs. San Luis julio 23 (2) vs. San Luis
8	Luis Terrero	México (2013)	marzo 25 (2) vs Reynosa marzo 26 (1) vs Reynosa marzo 27 (1) vs Reynosa marzo 30 (2) vs Monterrey marzo 31 (1) juego 1 vs Monterrey marzo 31 (1) juego 2 vs Monterrey

## MÁS JUEGOS CONSECUTIVOS CONECTANDO CUANDO MENOS UN HOMERUN

7	Ricardo Rentería	Jalisco, 1991
	Jorge Vázquez	Tigres Ang, 2005

## MÁS HOMERUNS CONECTADOS EN MENOS VECES AL BAT

5	Ricardo Sáenz	Monclova, (en 5 veces al bat 5 homeruns) junio 26 vs Laguna y junio 28, 2005 vs Aguascalientes
---	---------------	---

## MÁS HOMERUNS CONECTADOS EN MENOS VECES AL BAT EN UN JUEGO

4	Miguel Ojeda	México (en 4 veces al bat 4 homeruns) mayo 19, 2000 vs. Monclova
	Ricardo Sáenz	Monclova (en 5 veces al bat 4 homeruns) junio 28, 2005 vs Aguascalientes

## MÁS HOMERUNS CONECTADOS EN UN MISMO INNING

2	Alfred Grunwald	Tigres, 1955 vs. Poza Rica
	Ángel Castro	Águila, 1957 vs. Monterrey
	León Tucker	Poza Rica, 1958 vs. Yucatán
	Aldo Salvent	Poza Rica, 1960 vs. México
	Earl Taborn	Puebla, 1961 vs. Tigres
	Miguel Fernández	México, 1963 vs. Reynosa
	Arturo Orozco	México, 1972 vs. Sabinas
	Jack Pierce	Jalisco, 1974 vs. Monterrey
	José Rendón	Saltillo, 1984 vs. Campeche
	Jesús Vega "Samarito"	México, 1984 vs. Águila
	Eric Payton	Torreón, 1985 vs. Tabasco
	Orlando Sánchez	Puebla, 1986 vs. Tigres
	Alejandro Ortiz	Dos Laredos, 1990 vs. San Luis
	Alejandro Ortiz	Dos Laredos, 1991 vs. Jalisco
	Enrique Martínez	Monterrey, 2000 vs Tigres
	Javier Robles	Tigres, 2001 vs Torreón
	Jayson Bass	Saltillo, 2005 vs. Laguna
	Pat O' Sullivan	San Luis, 2006 vs Aguascalientes
	Donzell McDonald	Monclova, 2008 vs Tijuana
	Luis Alfonso García	Monterrey, 2008 vs Laguna
	Maxwell León	Tijuana, 2019 vs. Aguascalientes
	Víctor Mendoza	Monterrey, 2019 vs. Aguascalientes
	Yamaico Navarro	Monterrey, 2019 vs. Campeche
	Cade Gotta	Monclova, 2019 vs. Aguascalientes
	Junior Lake	Tijuana, 2022 vs. Puebla

## MÁS HOMERUNS CONECTADOS VS EL MISMO PITCHER EN EL MISMO INNING

2	Miguel Fernández	México vs Reynosa (Romeo Cadena) abril 16, 1963 en México (8ª entrada)
	Donzell McDonald	Monclova vs Tijuana (César Martínez) marzo 22, 2008 en Monclova (1ª entrada)

## MÁS VECES CONECTANDO DOS HOMERUNS EN UN MISMO INNING

2	Alejandro Ortiz	Dos Laredos, 1990 vs. San Luis y 1991 vs. Jalisco
---	-----------------	---

## MÁS HOMERUNS CON CASA LLENA CONECTADOS EN TODOS LOS TIEMPOS

16	Nelson Barrera
----	----------------

## MÁS HOMERUNS CON CASA LLENA CONECTADOS EN UNA TEMPORADA

6	Baltazar Valdez	Monclova	1986
---	-----------------	----------	------

## MÁS AÑOS SIENDO LÍDER DE HOMERUNS CON CASA LLENA

4	George Prescott	Poza Rica	1964-65-66-68
---	-----------------	-----------	---------------

## MÁS HOMERUNS CON CASA LLENA CONECTADOS EN UN JUEGO

2	Edrick Kellman	Nuevo Laredo, mayo 5, 1954 vs. México
	Arnoldo Castro	Tigres, junio 18, 1967 vs. Monterrey
	Luis Carlos García	Tigres, mayo 13, 1999 vs. Córdoba
	Jesús Cota	Saltillo, abril 12, 2012 vs Monterrey
	Corey Smith	Monclova, julio 15, 2012 vs. México
	Rubén Mateo	Cd. Del Carmen, julio 16, 2013 vs Yucatán

## MÁS HOMERUNS CON CASA LLENA CONECTADOS COMO BATEADOR AMBIDEXTRO EN UN JUEGO DE 9 ENTRADAS

2	Luis Carlos García	Tigres	mayo 13, 1999 vs. Córdoba
---	--------------------	--------	---------------------------

# RECORDS INDIVIDUALES DE BATEO HISTÓRICOS

## MÁS HOMERUNS CONECTADOS CON CASA LLENA EN DOS JUEGOS CONSECUTIVOS

2	Leroy Utt	Tigres, mayo 21 y 22, 1958 vs. Poza Rica
	Saúl Villegas	Monterrey, mayo 2 y 3, 1964 vs. Puebla
	Rubén Aganza	Monclova, abril 12 y 13, 1997 vs. Tabasco
	Erubiel Durazo	Monterrey, mayo 20 y 21, 1998 vs. Dos Laredos
	Nick Torres	Puebla, mayo 17 y 18, 2019 vs. Yucatán

## MÁS HOMERUNS DE CAMPO CON CASA LLENA CONECTADOS EN UN JUEGO

1	Javier Robles	Tigres, mayo 25, 1997 vs. Minatitlán
	Trinidad Robles	Tigres, marzo 26, 1998 vs. Campeche
	José Luis Sandoval	México, abril 30, 2000 vs. Córdoba
	Eddie Williams	México, abril 5, 2001 vs. Saltillo
	Aldo Núñez	Monclova, julio 15, 2023 vs. Tigres

## MÁS VECES CONECTANDO DOS O MÁS HOMERUNS EN UN JUEGO EN UNA TEMPORADA

7	Eduardo Jiménez	Saltillo, 2000
	Jorge Vázquez	Tigres Ang, 2005
	Japhet Amador	México, 2015
	Félix Pérez	Tijuana, 2022

## MÁS HOMERUNS CONECTADOS EN UN JUEGO DE 7 ENTRADAS

3	Nelson Barrera	México, marzo 25, 1987 vs. Campeche
	Bárbaro Garbey	Tigres, julio 18, 1993 vs. México
	Carlos Valencia	México, junio 23, 2013 vs. Cd. Del Carmen
	José Carlos Ureña	Oaxaca, abril 30, 2022 vs. Águila
	Leandro Castro	Tijuana, julio 30, 2022 vs. León

## MÁS HOMERUNS CONECTADOS EN UN DOBLE JUEGO

5	Matías Carrillo	Tigres, 18 de mayo de 1993 vs Tabasco
---	-----------------	---------------------------------------

## MÁS TEMPORADAS CONECTANDO 20 O MÁS HOMERUNS

12	Andrés Mora	1975, 1979, 1981, 1982, 1984, 1985, 1986, 1987, 1988, 1989, 1991, 1993
----	-------------	--

## MÁS HITS DE EXTRABASES CONECTADOS EN TODOS LOS TIEMPOS

972	Nelson Barrera	
-----	----------------	--

## MÁS HITS DE EXTRABASES CONECTADOS EN UNA TEMPORADA

89	Nick Castañeda	San Luis Potosí, 1986
----	----------------	-----------------------

## MÁS CARRERAS PRODUCIDAS EN TODOS LOS TIEMPOS

1,928	Nelson Barrera	
-------	----------------	--

## MÁS CARRERAS PRODUCIDAS EN UNA TEMPORADA

154	Willie Mays Aikens	Puebla, 1986
-----	--------------------	--------------

## MÁS AÑOS (TEMPORADAS) PRODUCIENDO 100 CARRERAS O MÁS

6	Nelson Barrera	México, 1984-86-87-88-91; Oaxaca 1998
---	----------------	---------------------------------------

## MÁS AÑOS (TEMPORADAS) CONSECUTIVAS PRODUCIENDO 100 CARRERAS O MÁS

5	Enrique Aguilar	Aguascalientes, 1984-85-86-87-88
---	-----------------	----------------------------------

## MÁS AÑOS CONSECUTIVOS SIENDO LÍDER DE CARRERAS PRODUCIDAS

3	René González	San Luis, 1951
		Águila, 1952
		México, Aguascalientes 1953
	Alonso Perry	México, 1955-56-57

## MÁS CARRERAS PRODUCIDAS EN UNA TEMPORADA (PARA JUGADOR MEXICANO)

134 Nelson Barrera México, 1987

## MÁS CARRERAS PRODUCIDAS EN UN JUEGO DE 9 ENTRADAS

12 Rubén Mateo Cd. Del Carmen, julio 16, 2013 vs Yucatán

## MÁS CARRERAS PRODUCIDAS EN UN INNING

7 José Rendón Saltillo, marzo 27, 1984 vs. Campeche  
Yamaico Navarro Monterrey, mayo 15, 2019 vs. Campeche

## MÁS CARRERAS PRODUCIDAS EN UN JUEGO DE 7 ENTRADAS

7 David Domínguez San Luis, marzo 25, 1987 vs. Monterrey  
Javier Robles Tigres, mayo 30, 1999 vs. Águila  
Kyle Msrtin Oaxaca, mayo 14, 2023 vs. El Águila

## MÁS CARRERAS PRODUCIDAS EN UN DOBLE JUEGO

10 Matías Carrillo Tigres, mayo 18, 1993 vs. Tabasco

## MÁS CARRERAS PRODUCIDAS EN 3 JUEGOS CONSECUTIVOS

19 Matías Carrillo Tigres, 6 abril 25, 1992 vs. Tabasco  
4 abril 26, 1992 vs. Tabasco  
9 abril 28, 1992 vs. Monterrey  
Rubén Mateo Cd. del Carmen, julio 14 2013 (3 vs Reynosa)  
julio 16 2013 (12 vs Yucatán)  
julio 17 2013 (4 vs Yucatán)

## MÁS CARRERAS PRODUCIDAS POR HOMERUNS CONSECUTIVOS

13 Ricardo Sáenz Monclova, junio 28, 2005 (5 Homeruns)

## MÁS CARRERAS PRODUCIDAS EN MENOS TURNOS

14 Ricardo Sáenz Monclova, junio 26 y 28, 2005 (en 6 turnos)

## MÁS CARRERAS PRODUCIDAS EN MENOS TURNOS (CON PRODUCIDA EN CADA TURNO EL BATE)

12 Rubén Mateo Cd. del Carmen, 2013 (en cuatro turnos) julio 16 vs Yucatán

## MÁS PRODUCIDAS EN MENOS JUEGOS JUGADOS CONSECUTIVOS

23 Rubén Mateo Cd. del Carmen, 2013 (6 juegos)

## MÁS JUEGOS CONSECUTIVOS REMOLCANDO CARRERA EN CADA UNO

13 Mario Valenzuela Saltillo, 2005 (del 5 al 23 de julio, 24 producidas)  
José Luis Sandoval México, 2007 (del 6 al 20 de abril, 26 producidas)  
Christian Quintero Oaxaca, 2010 (del 6 al 20 de mayo, 15 producidas)

## MÁS BASES OBTENIDAS CON LOS HITS EN TODOS LOS TIEMPOS

4,872 Nelson Barrera

## MÁS BASES OBTENIDAS CON LOS HITS EN UNA TEMPORADA

384 Willie Mays Aikens Puebla, 1986

## MÁS BASES OBTENIDAS CON LOS HITS EN UN JUEGO

19 Derek Bryant Tampico mayo 14, 1985 vs. Aguascalientes (4 Homeruns, 1 Triple)

## RECORDS INDIVIDUALES DE BATEO HISTÓRICOS

### MÁS BASES OBTENIDAS CON LOS HITS EN UNA MISMA ENTRADA

8	Alfred Grunwald	Tigres, 1955 vs. Águila
	Ángel Castro	Águila, 1957 vs. Monterrey
	León Tucker	Poza Rica, 1958 vs. Yucatán
	Aldo Salvent	Poza Rica, 1960 vs. México
	Earl Taborn	Puebla, 1961 vs. Tigres
	Miguel Fernández	México, 1963 vs. Reynosa
	Arturo Orozco	México, 1972 vs. Sabinas
	Jack Pierce	Jalisco, 1974 vs. Monterrey
	José Rendón	Saltillo, 1984 vs. Campeche
	Jesús Vega	México, 1984 vs. Águila
	Eric Payton	Torreón, 1985 vs. Tabasco
	Orlando Sánchez	Puebla, 1986 vs. Tigres
	Alejandro Ortíz	Dos Laredos, 1990 vs. San Luis
	Alejandro Ortíz	Dos Laredos, 1991 vs. Jalisco
	Enrique Martínez	Monterrey, 2000 vs. Tigres
	Javier Robles	Tigres, 2001 vs. Torreón
	Jayson Bass	Saltillo, 2005 vs. Laguna
	Pat O' Sullivan	San Luis, 2006 vs. Aguascalientes
	Donzell McDonald	Monclova, 2008 vs. Tijuana
	Luis Alfonso García	Monterrey, 2008 vs. Laguna
	Maxwell León	Tijuana, 2019 vs. Aguascalientes
	Víctor Mendoza	Monterrey, 2019 vs. Aguascalientes
	Yamaico Navarro	Monterrey, 2019 vs. Campeche
	Cade Gotta	Monclova, 2019 vs. Aguascalientes
	Junior Lake	Tijuana, 2022 vs. Puebla

### MÁS VECES MÁS BASES OBTENIDAS CON LOS HITS EN UNA MISMA ENTRADA

2	Alejandro Ortíz	Dos Laredos, 1990 vs. San Luis y 1991 vs. Jalisco
---	-----------------	---

### MÁS BASES OBTENIDAS CON LOS HITS DE EXTRABASES EN TODOS LOS TIEMPOS

2,907	Nelson Barrera	
-------	----------------	--

### MÁS BASES OBTENIDAS CON LOS HITS DE EXTRABASES EN UN JUEGO DE 9 ENTRADAS

19	Derek Bryant	Tampico, mayo 14, 1985 vs. Aguascalientes (4 Homeruns, 1 Hit Triple)
----	--------------	--

### MÁS AÑOS SIENDO LÍDER DE BASES OBTENIDAS CON LOS HITS

5	Héctor Espino	Monterrey, 1962-64-67-69; Tampico 1972
---	---------------	--

### MÁS AÑOS CONSECUTIVOS SIENDO LÍDER DE BASES OBTENIDAS CON LOS HITS

4	Roberto Ortíz	México, 1945, 1946, 1947, 1948
---	---------------	--------------------------------

### PORCENTAJE DE SLUGGING MÁS ALTO EN TODOS LOS TIEMPOS

.558	Héctor Espino	(8,205 Veces al Bat, 4,574 Bases obtenidas con los Hits)
------	---------------	--

### PORCENTAJE DE SLUGGING MÁS ALTO EN UNA TEMPORADA DE 22 JUEGOS

.869	Alfonso Nieto	Agricultura, 1937
------	---------------	-------------------

### PORCENTAJE DE SLUGGING MÁS ALTO EN UNA TEMPORADA DE 57 JUEGOS

.669	Daric Barton	Puebla, 2018.1
------	--------------	----------------

### PORCENTAJE DE SLUGGING MÁS ALTO EN UNA TEMPORADA DE 66 JUEGOS

.694	David Olmedo-Barrera	Puebla, 2021 (jugó 52 partidos)
------	----------------------	---------------------------------

## PORCENTAJE DE SLUGGING MÁS ALTO EN UNA TEMPORADA DE 90 JUEGOS

.792 Rainer Rosario Saltillo, 2022 (jugó 90 partidos)

## PORCENTAJE DE SLUGGING MÁS ALTO EN UNA TEMPORADA DE 100 JUEGOS

.658 Morgan Burkhardt Saltillo, 2004 (jugó 95 partidos)

## PORCENTAJE DE SLUGGING MÁS ALTO EN UNA TEMPORADA DE 106 JUEGOS

.770 Luis Terrero México, 2011 (jugó 97 partidos)

## PORCENTAJE DE SLUGGING MÁS ALTO EN UNA TEMPORADA DE 107 JUEGOS

.669 Rubén Rivera Campeche, 2009 (jugó 107 partidos)

## PORCENTAJE DE SLUGGING MÁS ALTO EN UNA TEMPORADA DE 110 JUEGOS

.799 Jorge Vázquez Tigres, 2005 (jugó 71 partidos)

## PORCENTAJE DE SLUGGING MÁS ALTO EN UNA TEMPORADA DE 113 JUEGOS

.744 Luis Terrero México, 2013 (jugó 76 juegos)

## PORCENTAJE DE SLUGGING MÁS ALTO EN UNA TEMPORADA DE 116 JUEGOS

.775 Ty Gainey México, 1995 (Jugó 86 Juegos)

## PORCENTAJE DE SLUGGING MÁS ALTO EN UNA TEMPORADA DE 118 JUEGOS

.806 Derek Bryant Tampico, 1984 (Jugó 100 juegos)

## PORCENTAJE DE SLUGGING MÁS ALTO EN UNA TEMPORADA DE 122 JUEGOS

.734 Warren Newson Torreón, 2000 (Jugó 112 juegos)

## PORCENTAJE DE SLUGGING MÁS ALTO EN UNA TEMPORADA DE 124 JUEGOS

.743 Ron Shepherd León, 1991 (Jugó 99 juegos)

## PORCENTAJE DE SLUGGING MÁS ALTO EN UNA TEMPORADA DE 132 JUEGOS

.904 Nicolás Castañeda San Luis, 1986 (Jugó 121 juegos)

## PORCENTAJE DE SLUGGING MÁS ALTO EN UNA TEMPORADA DE 134 JUEGOS

.768 Ty Gainey México, 1992 (Jugó 115 juegos)

## PORCENTAJE DE SLUGGING MÁS BAJO DE UN CAMPEÓN EN UNA TEMPORADA

.511 Ángel Castro Azules, 1950

## MÁS AÑOS SIENDO LÍDER DE SLUGGING PORCENTAJE

7 Héctor Espino Monterrey, 1962-64-66-67-68-69 y Tampico 1972

## MÁS AÑOS CONSECUTIVOS SIENDO LÍDER DE SLUGGING PORCENTAJE

4 Roberto Ortiz México, 1945-46-47-48  
Héctor Espino Monterrey, 1966-67-68-69

## PORCENTAJE DE SLUGGING MÁS ALTO LOGRADO EN UN JUEGO DE 9 ENTRADAS

4.000 Miguel Ojeda México, mayo 19, 2000 vs. Monclova  
(16 Bases obtenidas con los Hits en 4 Veces al Bat, 4 Homeruns)

## MÁS TOQUES DE SACRIFICIO EN TODOS LOS TIEMPOS

227 Arnoldo Castro 1992 a 2007

## MÁS TOQUES DE SACRIFICIO EN UNA TEMPORADA

31 Arnoldo Castro Minatitlán-Cancún, 1996



## MÁS AÑOS SIENDO LÍDER DE ELEVADOS DE SACRIFICIO

3	Enrique Aguilar Manny Rodríguez	Aguascalientes, 1983, 1985, 1986 Saltillo, 2014 Puebla, 2016 Monclova, 2017
---	------------------------------------	--

## MÁS AÑOS CONSECUTIVOS SIENDO LÍDER DE ELEVADOS DE SACRIFICIO

2	Humberto García Carlos Valencia Manny Rodríguez	Reynosa, 1976, Nuevo Laredo 1977 Potros, 2005, México 2006 Saltillo, 2016, 2017
---	---	---

## MÁS BASES ROBADAS EN TODOS LOS TIEMPOS

527	Luis Arredondo	
-----	----------------	--

## MÁS BASES ROBADAS EN UNA TEMPORADA

100	Mike Cole	Tabasco, 1989
-----	-----------	---------------

## MÁS BASES ROBADAS EN UN JUEGO DE 9 ENTRADAS

7	Antonio Briones	Ciudad Juárez, junio 2, 1980 vs. Poza Rica
---	-----------------	--

## MÁS BASES ROBADAS EN UN INNING

3	Alfonso Jiménez Rodney Scott Carlos A. Gastélum Junior Lake	Puebla, mayo 22, 1978 vs. Córdoba (5°) Puebla, mayo 23, 1985 vs. Tigres (5°) Tigres, abril 23, 2009 vs Puebla (8°) Tijuana, abril 29, 2022 vs Guadalajara (1ra)
---	--	--

## MÁS BASES ROBADAS EN FORMA CONSECUTIVA SIN INTERMEDIO DE ALGÚN OUT

3	Alfonso Jiménez Junior Lake	Puebla, mayo 22, 1978 vs. Córdoba (5°) Tijuana, abril 29, 2022 vs Guadalajara (1ra)
---	--------------------------------	--

## MÁS AÑOS SIENDO LÍDER DE BASES ROBADAS

5	Antonio Briones Demond Smith	Ciudad Juárez, 1975-76-80-82-85 Tab-Mty, 2001 Monterrey, 2002-2003 Chihuahua, 2007-2008
---	---------------------------------	--

## MÁS AÑOS CONSECUTIVOS SIENDO LÍDER DE BASES ROBADAS

4	Mike Cole	Campeche, 1987-1988; Tabasco, 1989; Campeche, 1990
---	-----------	--

## MÁS VECES ATRAPADO ROBANDO EN TODOS LOS TIEMPOS

199	Antonio Briones	
-----	-----------------	--

## MÁS VECES ATRAPADO ROBANDO EN UNA TEMPORADA

33	Mike Cole	Tabasco	1989
----	-----------	---------	------

## MÁS AÑOS SIENDO LÍDER DE ATRAPADOS ROBANDO

4	Demond Smith	Tabasco-Monterrey, 2001 Monterrey, 2002,2003,2004
---	--------------	--

## MÁS VECES ATRAPADO ROBANDO EN UN JUEGO DE 9 ENTRADAS

3	Gonzalo Villalobos Donzell McDonald	Aguascalientes, junio 16, 1978 por Coahuila Yucatán, mayo 17, 2007, por Campeche
---	--	---

## MÁS STRIKEOUTS (PONCHES) RECIBIDOS EN TODOS LOS TIEMPOS

1,500	Nelson Barrera	
-------	----------------	--



# RECORDS INDIVIDUALES DE BATEO HISTÓRICOS

## MÁS STRIKEOUTS (PONCHES) RECIBIDOS EN UNA TEMPORADA

156 Chris Carter Monclova 2019

## MÁS STRIKEOUTS (PONCHES) RECIBIDOS EN UN JUEGO DE 9 ENTRADAS

5	Lázaro Uzcanga	Águila	mayo 20, 1961 vs. Puebla
	Reynaldo Rodríguez	Monterrey	mayo 18, 1964 vs. México
	Ramiro Rubio	Tigres	junio 25, 1968 vs. Reynosa
	Abelardo Rodríguez	Reynosa	abril 5, 1974 vs. Chihuahua
	Curtis Etchandy	Monterrey	marzo 28, 1979 vs. Ciudad Juárez
	Francisco Lizárraga	Oaxaca	abril 29, 2009 vs. Minatitlán
	Flavio Romero	Monclova	mayo 18, 2014 vs. México
	Édgar Durán	Tabasco	junio 1, 2019 vs. Oaxaca
	Carlos Peguero	Tijuana	julio 2, 2019 vs. Oaxaca
	Daniel Cornejo	León	junio 5, 2022 vs. Tijuana

## MÁS STRIKEOUTS (PONCHES) RECIBIDOS EN FORMA CONSECUTIVA

9 Pablo Machiria Tigres, 1986 (1) vs. México  
julio 6 (1) vs. Yucatán  
julio 8 (1) vs. Yucatán  
julio 9 (3) vs. Campeche  
julio 13 (3) vs. Campeche

## MÁS STRIKEOUTS (PONCHES) CONSECUTIVOS RECIBIDOS CON INTERMEDIO DE UNA BASE

9 Jacinto Hernández Tabasco, julio 31 a agosto 1o. 1975

## MÁS STRIKEOUTS (PONCHES) RECIBIDOS EN UN JUEGO DE EXTRA INNINGS

6 Jacinto Hernández Tabasco, julio 31, 1975 vs. Poza Rica (17 innings)

## MÁS STRIKEOUTS (PONCHES) RECIBIDOS EN 9 JUEGOS SEGUIDOS

20	Emmanuel Valdez	Saltillo, del 28 de marzo al 6 de abril, 2013
	James Simmons	Monclova, del 7 al 17 de abril, 2013
	James Simmons	Monclova, del 1 al 14 de mayo, 2013
	Moisés Gutiérrez	Durango, del 19 al 30 de abril, 2019
	Chris Carter	Monclova, del 7 al 22 de junio, 2019
	Miguel Gamboa	Monterrey, del 19 de mayo al 7 de junio, 2022

## MÁS STRIKEOUTS (PONCHES) RECIBIDOS EN MENOS NÚMERO DE VECES AL BAT

19 Amado Peralta Tigres, 1985 (19 ponches en 41 veces al bat)

## MÁS STRIKEOUTS (PONCHES) RECIBIDOS EN JUEGOS CONSECUTIVOS

48 Melvin Nieves Laguna-Águila, 2006 (en 29 juegos, del 23 de abril al 14 de junio)

## MÁS AÑOS SIENDO LÍDER DE STRIKEOUTS (PONCHES) RECIBIDOS

3	Ezequiel Cruz	Monterrey, 1942 Nuevo Laredo, 1944-1945
	Ronaldo Camacho	Puebla, 1962, 1963, 1964
	Tony Chance	Monclova, 1997 Monclova-Tabasco, 1999 Yucatán, 2000

## MÁS AÑOS CONSECUTIVOS SIENDO LÍDER DE STRIKEOUTS (PONCHES) RECIBIDOS

3 Ronaldo Camacho Puebla, 1962-63-64

## MENOS STRIKEOUTS (PONCHES) RECIBIDOS EN UNA TEMPORADA

7 Alejandro Lizárraga Ciudad Juárez, 1984 (en 480 apariciones al bat)

## MÁS VECES AL BAT CONSECUTIVAS SIN RECIBIR STRIKEOUTS (PONCHES)

213 Alejandro Lizárraga Ciudad Juárez, 1984

## MÁS STRIKEOUTS (PONCHES) RECIBIDOS EN UNA MISMA ENTRADA

2 Ernesto Espinoza Durango, abril 21, 1979 vs. México (3°)  
 Antonio Castro Tigres, abril 19, 1985 vs. León (1°)  
 Javier Robles Tigres, junio 25, 1994 vs. Jalisco (7°)

## MÁS BASES POR BOLAS RECIBIDAS EN TODOS LOS TIEMPOS

1,411 Ronaldo Camacho

## MÁS BASES POR BOLAS RECIBIDAS EN UNA TEMPORADA

152 Altar Greene Monclova, 1986

## MÁS BASES POR BOLAS RECIBIDAS EN UN JUEGO DE 9 ENTRADAS

6 José de Jesús Muñoz Saltillo, abril 21, 1999 vs. Córdoba

## MÁS BASES POR BOLAS RECIBIDAS EN UN JUEGO DE EXTRA INNINGS

6 Willis Otáñez Aguascalientes, junio 19, 2014 en Veracruz

## MÁS VECES RECIBIR 5 BASES POR BOLAS EN UN JUEGO DE 9 ENTRADAS

2 José Juan Bellazetín Tigres, junio 2, 1985 vs. Monterrey  
 mayo 13, 1988 vs. Torreón  
 Juan Fco. Rodríguez Reynosa, junio 25, 1982 vs. Aguascalientes  
 Yucatán, julio 19, 1988 vs. Campeche

## MÁS BASES POR BOLAS RECIBIDAS EN UNA ENTRADA

2 Varios Empatados

## MÁS AÑOS SIENDO LÍDER DE BASES POR BOLAS RECIBIDAS

5 Eddie Castro Saltillo, 1988-1990-92-93-94

## MÁS AÑOS CONSECUTIVOS SIENDO LÍDER DE BASES POR BOLAS RECIBIDAS

4 Altar Greene Monclova, 1984-85-86-87

## MÁS BASES POR BOLAS RECIBIDAS EN UNA SERIE DE 4 JUEGOS

10 George Prescott Poza Rica, abril 11 al 14, 1968 vs. Tigres

## MÁS JUEGOS CONSECUTIVOS RECIBIENDO COMO MÍNIMO UNA BASE POR BOLAS

21 Curtis Moore Chihuahua, De marzo 29 a abril 20, 1977  
 Jerry Hairston Durango, De mayo 21 a junio 12, 1978

## MÁS VECES AL BAT CONSECUTIVAS SIN RECIBIR UNA BASE POR BOLAS

178 Blas Santana Torreón, julio 3 a julio 22, 1979 (42 juegos jugados)

## MÁS JUEGOS RECIBIENDO CUANDO MENOS UNA BASE POR BOLA (NO CONSECUTIVA)

75 Chris Carter Monclova, 2019

## MÁS BASES POR BOLAS RECIBIDAS EN FORMA CONSECUTIVA (ENTRE JUEGOS)

7 Joseph Pactwa Tampico, junio 22 y 23, 1977 vs. Chihuahua

# RECORDS INDIVIDUALES DE BATEO HISTÓRICOS

## MÁS BASES POR BOLAS RECIBIDAS EN UN JUEGO DE 7 ENTRADAS

4	Roberto Herrera	Tampico, junio 6, 1974 vs. Yucatán
	Lawrence Fritz	Aguascalientes, mayo 20, 1976 vs. Reynosa
	Ramón Serratos	Aguascalientes, abril 26, 1981 vs. Monterrey
	Jack Pierce	León, julio 17, 1985 vs. Tamaulipas
	René Herrera	Campeche, abril 24, 1988 vs. San Luis
	José Juan Bellazetín	Tigres, abril 18, 1989 vs. Tabasco
	Rubén Rivera	Campeche, junio 30, 2007 vs. Oaxaca
	Tike Redman	Tabasco, mayo 16, 2010 vs. Veracruz
	Yadir Drake	Monterrey, abril 21, 2019 vs. Tigres

## MÁS BASES POR BOLAS INTENCIONALES RECIBIDAS EN TODOS LOS TIEMPOS

408 Héctor Espino

## MÁS BASES POR BOLAS INTENCIONALES RECIBIDAS EN UNA TEMPORADA

53 Héctor Espino Monterrey, 1969

## MÁS BASES POR BOLAS INTENCIONALES RECIBIDAS EN UN JUEGO

4	Elrod Hendricks	Jalisco, junio 7, 1967 vs. Águila
	Héctor Espino	Monterrey, abril 27, 1969 vs. Tigres
	Teolindo Acosta	Yucatán, abril 22, 1971 vs. Tigres
	Jaime Pedroza	Laguna, abril 30, 2017, vs Durango

## MÁS BASES POR BOLAS INTENCIONALES RECIBIDAS CONSECUTIVAS EN UN JUEGO

3	Oswaldo Blanco	Ciudad Juárez, mayo 5, 1977 vs. Monterrey
	Clarence Jones	Aguascalientes, abril 9, 1978 vs. Ciudad Juárez
	Jimmie Collins	Chihuahua, junio 19, 1979 vs. Tigres
	José Juan Bellazetín	Tigres, abril 3, 1990 vs. Campeche
	Matías Carrillo	Tigres QR, marzo 29, 2008 vs Tabasco

## MÁS AÑOS SIENDO LÍDER DE BASES POR BOLAS INTENCIONALES RECIBIDAS

8 Héctor Espino Monterrey, 1964-66-67-68-69  
Tampico, 1971-72  
Torreón, Monclova-Salttilo 1980

## MÁS AÑOS CONSECUTIVOS SIENDO LÍDER DE BASES POR BOLAS INTENCIONALES

4 Héctor Espino Monterrey, 1966-67-68-69

## MÁS PELOTAZOS RECIBIDOS EN TODOS LOS TIEMPOS

166 Óscar Fentanes

## MÁS PELOTAZOS RECIBIDOS EN UNA TEMPORADA

27 Kit Pellow Saltillo, 2007

## MÁS PELOTAZOS CONSECUTIVOS RECIBIDOS EN UN JUEGO

3	Dave Christiansen	Torreón, junio 12, 1977 vs. Tampico
	Roberto Vizcarra	Campeche, junio 30, 2006 vs. Tabasco
	Humberto Sosa	Yucatán, mayo 10, 2016 vs. Tigres-QR

## MÁS AÑOS SIENDO LÍDER DE PELOTAZOS RECIBIDOS

5 Roberto Méndez Jalisco, 1968-69-70, Durango, 1971-76

## MÁS AÑOS CONSECUTIVOS SIENDO LÍDER DE PELOTAZOS RECIBIDOS

4 Roberto Méndez Jalisco, 1968-69-70-71

## MÁS VECES ROLETEAR PARA DOBLE PLAY EN TODOS LOS TIEMPOS

306 Héctor Espino

## MÁS VECES ROLETEANDO PARA DOBLE PLAY EN UNA TEMPORADA

31 Miguel Chiquine México, 1953

## MÁS AÑOS SIENDO LÍDER DE ROLETEAR PARA DOBLE PLAY

2 Varios empatados

## MÁS AÑOS CONSECUTIVOS SIENDO LÍDER DE ROLETEAR PARA DOBLE PLAY

2 Roberto Vea Puebla, 1960 y Tigres 1961  
Ramón Orantes Chihuahua, 2009 y 2010

## MÁS VECES ROLETEAR PARA DOBLE PLAY EN UN JUEGO DE 9 ENTRADAS

4 Zacarías Auaiz Yucatán, agosto 8, 1957 vs. México

## MÁS VECES CONSECUTIVAS ROLETEANDO PARA DOBLE PLAY EN UN JUEGO

3 Theodore Ford México, marzo 28, 1979 vs. Yucatán  
Andrés Mora Dos Laredos, julio 9, 1991 vs. Monterrey  
Alexander Cabrera Tigres, mayo 22, 1998 vs. Tabasco  
Pablo Machiria Aguascalientes, julio 4, 1999 vs. Saltillo  
Ramón Orantes Monterrey, abril 29, 2005 vs. San Luis  
Gerónimo Gil México, julio 2, 2006 vs. Tigres  
Erick Rodríguez Oaxaca, julio 27, 2006 vs. Águila  
Ken Harvey Oaxaca, mayo 4, 2008 vs. Tabasco  
Iván Cervantes Puebla, mayo 29, 2011 vs. Laguna  
Felipe Gutiérrez Águila, junio 9, 2011 vs. México  
Jaime Valenzuela Campeche, marzo 23, 2012 vs. Minatitlán  
Rodrigo Aguirre Minatitlán, junio 26, 2013 vs. Tigres  
Bárbaro Cañizares Oaxaca, julio 11, 2013 vs. Laguna  
Ángel Erro Tigres, julio 30, 2014 vs. Cd. Del Carmen  
Jonathan Aceves Saltillo, julio 22, 2017 vs. Puebla

## MÁS VECES CONSECUTIVAS ELEVANDO PARA DOBLE PLAY EN UN JUEGO

2 Raúl Colón Aguascalientes, mayo 2, 1979 vs. México  
José de Jesús Castro Aguascalientes, julio 29, 1979 vs. Coatzacoalcos

## MÁS VECES BATEAR ELEVADO PARA DOBLE PLAY EN UN JUEGO

3 Jesús Abrego Monclova, junio 13, 1993 vs. Yucatán

## MÁS VECES BATEAR PARA TRIPLE PLAY EN UNA TEMPORADA

2 Francisco Chávez Torreón, 1974  
Carlos Ríos Águila, 1986 (1)  
Campeche, 1986 (1)

# RECORDS INDIVIDUALES DE BATEO HISTÓRICOS

## MÁS VECES BATEANDO PARA TRIPLE PLAY EN TODOS LOS TIEMPOS

3 Manuel Cazarín León, 1988-1989 y Cancún 1998

## MÁS INTERFERENCIAS SUFRIDAS EN UNA TEMPORADA

7 Carlos López Tabasco, 1982

## MÁS AÑOS SIENDO LÍDER DE INTERFERENCIAS SUFRIDAS

4 Juan Navarrete Saltillo, 1978-79-81-84

## MÁS AÑOS CONSECUTIVOS SIENDO LÍDER DE INTERFERENCIAS SUFRIDAS

2 William Berzunza México, 1965, Reynosa 1966  
Juan Navarrete Saltillo, 1978-79

## MÁS INTERFERENCIAS SUFRIDAS EN UN JUEGO DE 9 ENTRADAS

2 Obed Plascencia Tigres, abril 8, 1975 vs. Coahuila  
Abel Martínez Cancún, abril 30, 1999 vs. Reynosa

## JUGAR LAS 9 POSICIONES EN UN JUEGO DE 9 ENTRADAS

Benjamín "Cananea" Reyes	Charros, 1967
César Tovar	Puebla, 1977
Rich Guerra	Tecolotes, 1979
Natanael Alvarado	México, 1981
Natanael Alvarado	Coatzacoalcos, 1982
Cuitláhuac Contreras	Torreón, 1991
Bernardo Tatis	México, 1994
Miguel Ojeda	México, 2002
Ricky Álvarez	Monterrey, 2012
Francisco Williams	Campeche, 2018.2

## MÁS VECES JUGANDO LAS 9 POSICIONES EN UN JUEGO

2 Natanael Alvarado México, 1981  
Coatzacoalcos, 1982

## MÁS AÑOS CONSECUTIVOS JUGANDO LAS 9 POSICIONES EN UN JUEGO

2 Natanael Alvarado México, 1981  
Coatzacoalcos, 1982

## MÁS CORREDORES DEJADOS EN BASE EN UNA TEMPORADA

251 Rodolfo Amador Monclova, 2019

## MÁS CORREDORES DEJADOS EN BASE EN UN JUEGO DE 9 ENTRADAS

12 Fernando Alejos Yucatán, mayo 5, 2010 vs. Campeche

## MÁS CORREDORES DEJADOS EN BASE EN UN JUEGO DE 7 ENTRADAS

10 Daniel Núñez Tijuana, mayo 25, 2008 vs Saltillo

## 30-30-30 EN UNA TEMPORADA

Alonzo Harris Oaxaca (39 homeruns, 34 dobles y 45 bases robadas) 2019

# LÍDERES HISTÓRICOS DE PITCHEO

BEISBOLIZA  
LMB TU VIDA



PORCENTAJE GANADOS Y PERDIDOS

AÑO	NOMBRE	CLUB	J	IP	G	P	PCT	AÑO	NOMBRE	CLUB	J	IP	G	P	PCT
1937	Alberto Romo Chávez	Agratío	9	69.0	8	0	1.000	1973	Silvano Quezada	Tampico	26	200.0	22	2	.917
1938	Martín Dihigo	Águila	22	167.0	18	2	.900	1974	Aurelio Monteagudo	Puebla	20	120.0	12	0	1.000
1939	Raymond Taylor	Córdoba	18	106.0	11	1	.917	1975	Miguel Pereyra	Puebla	32	74.0	8	0	1.000
1940	William Jefferson	Monterrey	41	174.0	22	9	.710	1976	Enrique Romo	México	29	233.0	20	4	.833
1941	Roberto Cabal	Azules	24	99.0	9	1	.900	1977	Roberto Verdugo	Satillito	39	142.0	8	2	.800
1942	Martín Dihigo	Torreón	35	245.0	22	7	.759	1978	Carlos Sosa	Córdoba	23	93.0	9	1	.900
1943	Manuel Fortes	Torreón	30	174.0	18	6	.750	1979	Miguel Solís	Satillito	33	259.0	25	5	.833
1944	Adrián Zabala	Puebla	18	122.0	10	2	.833	1980	Pilar Rodríguez	Yucatán	25	58.0	9	0	1.000
1945	Juan Guerrero	Laredo	31	163.0	11	2	.846	1980*	Rafael García	Cd. Juárez	8	75.0	6	0	1.000
1946	Martín Dihigo	Torreón	20	140.0	11	4	.733	1981	Rafael García	Cd. Juárez	26	212.0	20	5	.800
1947	Armando Torres	Monterrey	43	186.0	14	6	.700		Salomé Barojas	México	50	98.0	12	3	.800
1948	Pedro Ramírez	Puebla	15	94.0	9	2	.818	1982	José Peña	Cd. Juárez	22	118.2	10	1	.909
1949	Vicente Torres	Jalisco	38	189.0	13	5	.722	1983	Maximino León	México	20	153.1	13	1	.929
1950	William Greason	Jalisco	14	93.0	10	1	.909	1984	Miguel Solís	Satillito	26	201.2	17	4	.810
1951	James Lamarque	México	46	233.0	19	6	.760	1985	Eleazar Beltrán	Tampico	25	162.1	18	3	.857
1952	Guadalupe Ortegón	Águila	24	124.0	8	3	.727	1986	Octavio Orozco	Puebla	23	125.2	13	2	.867
1953	Jesús Moreno	Laredo	22	183.0	18	3	.857	1987	Luis Leal	Puebla	19	136.1	15	2	.882
1954	Tomás Arroyo	Laredo	19	157.0	15	1	.938	1988	Dave Walsh	Nuevo Laredo	18	125.0	14	1	.933
1955	Fred Waters	Tigres	28	170.0	18	3	.857	1989	Mercedes Esquer	Yucatán	23	186.0	16	4	.800
1956	Francisco Ramírez	México	41	232.0	20	3	.870	1990	Luis Trinidad Castillo	Nuevo Laredo	14	94.2	9	1	.900
1957	Lino Donoso	Tigres	24	112.0	8	2	.800	1991	Salomé Barojas	México	41	77.1	10	1	.909
1958	Romeo Cadena	Laredo	32	93.0	7	1	.875	1992	Mercedes Esquer	Yucatán	25	192.2	18	4	.818
1959	Roberto Vargas	Poza Rica	21	152.0	13	3	.813	1993	Francisco Córdoba	México	43	106.0	9	2	.818
1960	Luis Tiant	Tigres	41	180.0	17	7	.708	1994	Francisco Montaño	Monclova	26	195.1	19	1	.950
1961	Ramón Arano	Águila	34	172.0	11	3	.786	1995	Francisco Córdoba	México	27	125.0	13	0	1.000
1962	Ramón Arano	Águila	28	197.0	17	6	.739	1996	Rafael Díaz	Monterrey	22	134.2	14	1	.933
1963	Ramón Arano	México	24	137.0	13	4	.765	1997	Eleazar Mora	Poza Rica	27	152.2	16	3	.842
1964	Andrés Ayón	Puebla	30	150.0	16	5	.762	1998	Bernardo Cuervo	Tigres	21	94.0	11	1	.917
1965	Frank Barnes	Reynosa	25	177.0	13	5	.722	1999	Héctor Heredia	Yucatán	39	68.0	9	1	.900
1966	Waldo Velo	Jalisco	31	148.0	17	4	.810	2000	Juan José López	Satillito	50	56.1	8	2	.800
1967	Andrés Ayón	Jalisco	42	237.0	25	6	.806		Miguel Rubio	Monterrey	55	83.1	8	2	.800
1968	Celso Contreras	Águila	30	165.0	14	6	.700	2001	Cecilio Ruiz	Tabasco	19	120.2	14	2	.875
1969	Manuel Lugo	Jalisco	53	136.0	16	3	.842	2002	Roberto Ramírez	México	20	111.0	14	2	.875
1970	Blas Máson	Águila	32	150.0	13	3	.813	2003	Bronswell Patrick	México	23	135.2	13	2	.867
1971	José Soto	Satillito	27	105.0	10	3	.769	2004	Francisco Campos	Campeche	16	122.2	12	2	.857
1972	Andrés Ayón	Satillito	42	200.0	22	3	.880	2005	Alejandro Armenta	Tigres	23	103.0	13	3	.813

PORCENTAJE GANADOS Y PERDIDOS

AÑO	NOMBRE	CLUB	J	IP	G	P	PCT	AÑO	NOMBRE	CLUB	J	IP	G	P	PCT
2006	Alfredo García	Monterrey	20	88.2	10	2	.833	2017	Octavio Acosta	México	21	123.1	14	1	.933
2007	Jesús Olegue	Tabasco	20	115.0	10	2	.833	2018.1	Yohan Flандe	Aguascalientes	12	59.1	4	0	1.000
2008	Nerio Rodríguez	Monclova	20	124.0	17	3	.850		Jorge Reyes	Monterrey	9	45.2	3	0	1.000
2009	Oswaldo Verdugo	Yucatán	21	117.1	9	0	1.000	2018.2	Andre Rienzo	Monclova	11	47.2	4	0	1.000
2010	Bobby Cramer	Tigres	22	128.0	13	3	.813		Dallas Martínez	Monterrey	10	50.1	4	0	1.000
2011	Carlos Elizalde	Campeche	18	96.0	8	2	.800	2019	César Valdez	Yucatán	23	147.2	15	2	.887
2012	Victor Álvarez	Águila	21	97.2	9	2	.818	<b>2020</b>	<b>No hubo temporada</b>						
	Miguel Ramírez	Tigres	19	103.0	9	2	.818	2021	Masaru Nakamura	Guadalajara	9	52.2	8	0	1.000
2013	David Reyes	México	20	111.0	9	2	.818	2022	Carlos Hernández	Tijuana	27	44.2	8	0	1.000
2014	Amauri Sanit	Tigres	21	126.0	11	1	.917	2023	Steven Moyers	México	17	88.1	10	0	1.000
2015	Marco Tovar	Monterrey	23	125.0	10	3	.769								
2016	Yoanner Negrín	Yucatán	22	141.1	18	1	.947								

\* Temporada Extraordinaria

PORCENTAJE DE CARRERAS LIMPIAS

AÑO	NOMBRE	CLUB	J	G	P	IP	PCLA	AÑO	NOMBRE	CLUB	J	G	P	IP	PCLA
1937	Alberto Romo Chávez	Agrario	9	8	0	69.0	0.78	1954	Humberto García	Yucatán	20	8	6	122.0	2.29
1938	Martín Dihigo	Águila	22	18	2	167.0	0.90	1955	Fred Waters	Tigres	28	18	3	170.0	2.06
1939	Raymond Taylor	Córdoba	18	11	1	106.0	1.19	1956	Francisco Ramírez	México	41	20	3	232.0	2.25
1940	Ramón Bragaña	Azules	37	16	8	234.0	2.58	1957	Edward Locke	Monterrey	43	18	12	256.0	3.20
1941	Jesús Valenzuela	Tampico	33	15	12	225.0	3.12	1958	Julio Moreno	Laredo	27	13	8	160.0	2.70
1942	Martín Dihigo	Torreón	35	22	7	245.0	2.53	1959	Roberto Vargas	Poza Rica	21	13	3	152.0	2.55
1943	Vidal López	Monterrey	31	16	12	229.0	2.08	1960	Silvio Castellanos	Águila	51	17	11	211.0	3.24
1944	Adrián Zabala	Puebla	18	10	2	121.2	2.74	1961	Julio Moreno	Puebla	25	13	4	167.0	3.01
1945	Juan Guerrero	Laredo	31	11	2	163.0	2.87	1962	Ramón Atano	Águila	28	17	6	197.0	2.60
1946	Max Lanier	Azules	18	8	3	107.0	1.93	1963	Arturo Cacheux	Tigres	25	14	8	201.0	2.69
1947	Santiago Ulrich	Tampico	35	11	5	163.1	2.64	1964	Alberto Osorio	Águila	26	15	5	172.0	2.56
1948	Guillermo López	Puebla	23	9	5	148.0	2.37	1965	Frank Barnes	Reynosa	25	13	5	177.0	1.58
1949	Alfonso Ramírez	México	36	17	13	245.0	2.35	1966	Waldo Velo	Jalisco	31	17	4	178.0	2.01
1950	Pedro Antúnez	Águila-Lar	36	16	10	241.0	1.87	1967	Juan Suby	Jalisco	55	10	8	141.0	2.36
1951	Lino Donoso	Águila	43	14	14	261.0	2.55	1968	James Horsford	Reynosa	34	20	9	278.0	1.59
1952	Vicente Torres	Monterrey	24	8	5	148.0	2.43	1969	Salvador Sánchez	Reynosa	45	22	12	274.0	1.84
1953	Jesús Moreno	Laredo	22	18	3	190.1	1.75	1970	Alfredo Mariscal	Yucatán	35	21	7	200.0	1.85



## PORCENTAJE DE CARRERAS LIMPIAS

AÑO	NOMBRE	CLUB	J	G	P	IP	PCLA
1971	Andrés Ayón	Sabimas-Sal	24	12	6	147.0	1.22
1972	Alfredo Meza	Tigres	32	12	6	143.0	1.83
1973	Manuel Lugo	Jalisco	63	16	4	135.0	1.60
1974	Juan Pizarro	Córdoba	20	13	6	161.0	1.57
1975	Ricardo Sandate	Poza Rica	28	13	6	177.0	1.42
1976	Gary Ryerson	Tampico	30	16	9	184.0	1.52
1977	Horacio Piña	Aguascalientes	39	13	9	138.0	1.70
1978	Michael Nagy	Tabasco	34	21	11	258.0	1.64
1979	Rafael García	Cd. Juárez	29	20	6	261.0	1.69
1980	Gilberto Rondón	Yucatán	21	14	7	169.0	1.44
1980*	Ángel Hernández	Saltillo	15	3	2	32.0	1.13
1981	Vicente Romo	Coatzacoalcos	29	16	6	212.0	1.40
1982	Ernesto Córdoba	Águila	28	8	10	147.2	1.58
1983	Arturo González	Monterrey	23	12	8	173.1	1.92
1984	Salvador Colorado	Córdoba	23	17	6	196.2	2.20
1985	Jesús Ríos	Tigres	26	21	4	225.0	2.52
1986	Barry Bass	Monterrey	25	14	4	181.1	2.03
1987	Robin Fernández Fuson	Laredo	22	14	8	172.0	2.67
1988	Dave Walsh	Laredo	18	14	1	125.0	1.73
1989	Mercedes Esquer	Yucatán	23	16	4	186.0	1.98
1990	Guy Normand	Monclova	21	14	4	142.2	2.08
1991	Odell Jones	Industriales	18	9	4	107.2	2.67
1992	Mercedes Esquer	Yucatán	25	18	4	192.2	2.24
1993	Manuel Hernández	Águila	24	13	9	180.1	2.20
1994	Leobardo Meza	Águila	20	9	4	108.0	1.67
1995	Cecilio Ruiz	Tabasco	24	13	5	162.2	1.72
1996	Sixto Báez	Poza Rica	41	7	5	105.1	1.54
1997	Emigdio López	Tabasco	24	15	5	183.1	1.91
1998	Ángel Moreno	Yucatán	27	13	6	183.1	1.96
1999	Juan Jesús Álvarez	Tabasco	25	12	8	163.1	2.20
2000	Luis Fernando Morales	Águila	34	10	7	119.0	2.04

AÑO	NOMBRE	CLUB	J	G	P	IP	PCLA
2001	Ravelo Manzanillo	Yucatán	24	16	3	183.2	1.52
2002	Edwin Hurtado	Cancún	16	9	5	117.0	1.38
2003	Dan Serafini	Monterrey	16	10	2	96.1	1.59
2004	Francisco Campos	Campeche	16	12	2	122.2	1.59
2005	Francisco Campos	Campeche	22	11	4	152.0	2.84
2006	Hansel Izquierdo	Poz-Cor	18	9	6	129.1	2.92
2007	Pablo Ortega	Tigres QR	20	12	3	113.1	2.38
2008	Juan Delgadillo	Laguna	21	10	4	129.2	2.29
2009	Francisco Campos	Campeche	25	11	6	144.1	2.31
2010	Juan Pablo Oramas	México	25	9	1	89.2	2.31
2010	Mac Suzuki	Chihuahua	20	9	4	131.0	2.89
2011	Marco Tovar	Reynosa	21	12	4	127.1	3.11
2012	Miguel Ruiz	Campeche	22	9	8	130.1	2.42
2013	Paul Oseguera	Reynosa	19	8	7	123.0	3.00
2014	Amauri Sanit	Tigres QR	21	11	1	126.0	2.00
2015	Edgmer Escalona	Saltillo	17	11	4	120.2	2.54
2016	Josh Lowey	Monclova	16	13	3	103.2	1.65
2017	Néstor Molina	Águila	23	12	3	152.2	1.89
2018.1	Jorge Reyes	Monterrey	9	3	0	45.2	1.97
2018.2	Andre Rienzo	Monclova	11	4	0	47.2	0.76
2019	César Valdez	Yucatán	23	15	2	147.2	2.26
<b>2020</b>	<b>No hubo temporada</b>						
2021	Luis Escobar	Tabasco	12	7	2	67.1	2.54
2022	Yohander Méndez	Monterrey	15	7	0	74.1	2.78
2023	Braulio Torres-Pérez	Tabasco	16	10	3	78.1	2.41

\* Temporada Extraordinaria

PORCENTAJE DE CARRERAS LIMPIAS

JUEGOS GANADOS

AÑO	NOMBRE	CLUB	JG	AÑO	NOMBRE	CLUB	JG	AÑO	NOMBRE	CLUB	JG
1937	Alberto Reyes	Comintra	11	1962	Arturo Cacheux	Tigres	18	1987	Cecilio Ruiz	Yucatán	17
1938	Basilio Rosell	Agrario	11	1963	Francisco Ramirez	Monterrey	18		Jesús Ríos	Tigres	16
1939	Martin Dihigo	Águila	18	1964	Miguel Sotelo	Puebla	24		Hilario Rentería	Torreón	16
	Lázaro Salazar	Córdoba	16	1965	Miguel Sotelo	Puebla	17		Luis Fernando Méndez	México	16
1940	Barney Brown	Águila	16	1966	Milverno Rojas	Jalisco	21	1988	Jesús Ríos	Tigres	21
1941	William Jefferson	Monterrey	22	1967	Julius Grant	Monterrey	20	1989	Ildefonso Velázquez	Campeche	20
	Nate Moreland	Tampico	16	1968	Andrés Ayón	Jalisco	25	1990	Armando Reynoso	Satillo	20
	Theolic Smith	México	16	1969	James Horstford	Reynosa	20	1991	Juan Manuel Palafox	Torreón	17
1942	Barney Brown	Azules	16	1970	Alfredo Ortiz	México	23	1992	Julio Purata	Minatitlán	20
	Jesús Valenzuela	Tampico	25	1971	Alfredo Mariscal	Yucatán	21	1993	Jesús Moreno	Satillo	17
1943	Daniel Ríos	Monterrey	20	1972	Ernesto González	Tampico	22		Urbano Lugo	Jalisco	17
1944	Ramón Bragaña	Azules	30	1973	Juan Suby	Tigres	22	1994	Francisco Montaña	Monclova	19
1945	Agapito Mayor	Laredo	23	1974	Andrés Ayón	Satillo	22	1995	Ángel Moreno	Laredo	16
1946	Agapito Mayor	Laredo	20	1975	Eduardo Bauta	Poza Rica	23	1996	Emigdio López	Tabasco	15
	Salvatore Maglie	Puebla	20	1976	Antonio Pollorena	Gómez Palacio	25	1997	Fernando Figueroa	Torreón	15
1947	Theolic Smith	México	22	1977	José Peña	Tabasco	21		Eleazar Mora	Poza Rica	16
1948	Alejandro Carrasquel	Monterrey	18	1978	Antonio Pollorena	Torreón	20	1998	Julio Purata	Reynosa	16
1949	Daniel Ríos	Monterrey	21	1979	Enrique Romo	México	20		Elmer Dessens	México	16
1950	Tomás Arroyo	Torreón	18	1980	Guadalupe Salinas	Torreón	22	1999	Narciso Elvira	Monterrey	16
	Guillermo López	Águila	18	1981	José Peña	Córdoba	22		José Miguel Martínez	Tabasco	16
1951	James Lamarque	México	19	1982	Miguel Solís	Satillo	25		José Félix Navarro	Tigres	16
1952	Guillermo López	Águila	19	1983	Ernesto Escárrega	Puebla	16	2000	Ángel Moreno	México	13
1953	Jesús Moreno	Laredo	18	1984	Cardell Camper	Satillo	8		José Nuñez	Laredo	13
1954	Juan Crespo	México	18	1985	Rafael García	Cd. Juárez	20		Will Flynt	Satillo	13
1955	Tomás Arroyo	Laredo	15	1986	Rafael García	Cd. Juárez	19		Efraín Valdez	Tigres	13
1956	Fred Waters	Tigres	18	1987	Teodoro Higuera	Cd. Juárez	17	2001	Emigdio López	Torreón	13
1957	Francisco Ramírez	México	20	1988	Alfonso Pulido	México	17	2002	Daniel Ríos	Torreón	18
1958	Edward Locke	Monterrey	18	1989	Salvador Colorado	Córdoba	17	2003	Eleazar Mora	Águila	15
1959	Edward Locke	Monterrey	19	1990	Miguel Solís	Satillo	17	2004	José Mercedes	Satillo	14
	Edward Locke	Monterrey	21	1991	Jesús Ríos	Tigres	17		José Mercedes	Satillo	14
1960	Diomedes Olivo	Poza Rica	21	1992	Luis Fernando Méndez	México	17	2005	Francisco Campos	Campeche	12
	Francisco Ramírez	México	17	1993	Jaime Orozco	Toluca	17		José Silva	México	12
	Luis Tiant	Tigres	17	1994	Jesús Ríos	Tigres	21		Armando Valdez	Puebla	12
	Silvio Castellanos	Águila	17	1995	Rodolfo Valdez	Campeche	17		Eric Knott	Puebla	14
1961	Silvio Castellanos	Águila	14	1996	Germán Jiménez	Puebla	17				

JUEGOS GANADOS

AÑO	NOMBRE	CLUB	JG	AÑO	NOMBRE	CLUB	JG	AÑO	NOMBRE	CLUB	JG
2006	Alonso Beltrán	Tijuana	14	2012	Tomás Solís	Águila	14	2018.2	Édgar González	Monterrey	7
2007	Carlos Elizalde	Oaxaca	13		Humberto Montemayor	Aguascalientes	14		Patrick Johnson	México	7
	José Lima	Satillo	13	2013	Amauri Sanit	Tigres QR	12		Terance Marín	Laredo	7
2008	Nerio Rodríguez	Monclova	13		Aljandro Soto	Oaxaca	12	2019	César Valdez	Yucatán	15
2009	Nerio Rodríguez	Monclova	17	2014	Fabio Castro	Tigres QR	13	<b>2020</b>	<b>No hubo temporada</b>		
2010	Andrés Meza	Puebla	15		Salvador Valdez	Laguna	13	2021	Masaru Nakamura	Guadalejara	8
2011	Bobby Cramer	Tigres QR	13	2015	Marco Antonio Duarte	México	13	2022	Luis Márquez	Águila	9
	Francisco Campos	Campeche	12		Josh Lowey	Monclova	13		Wilmer Ríos	Monclova	9
	Marco Duarte	México	12	2016	Yoanner Negrín	Yucatán	18	2023	Brandon Brennan	Dos Laredos	11
	Leonardo González	Tabasco	12	2017	Octavio Acosta	México	14		Yoimer Camacho	Puebla	11
	Marco Tovar	Reynosa	12	2018.1	Carlos Hernández	Tijuana	8				
					Josh Lowey	Monclova	8				

\* Temporada Extraordinaria

PONCHES

t AÑO	NOMBRE	CLUB	SO	t AÑO	NOMBRE	CLUB	SO	t AÑO	NOMBRE	CLUB	SO
1937	Basilio Rosell	Agratio	71	1959	Diomedes Olivo	Poza Rica	233	1980*	Vicente Romo	Coatzacoalcos	47
1938	Martín Dihigo	Águila	184	1960	Silvio Castellanos	Águila	122		Rafael García	Cd. Juárez	47
1939	Martín Dihigo	Águila	202	1961	Juan Piedra	Monterrey	171	1981	Rafael García	Cd. Juárez	187
1940	Edward Porter	Laredo	232	1962	Miguel Cuellar	Monterrey	134	1982	Santos Alcalá	Monterrey	192
1941	Edward Porter	México	133	1963	Miguel Sotelo	Puebla	208	1983	Teodoro Higuera	Cd. Juárez	165
1942	Martín Dihigo	Torreón	211	1964	José Ramón López	Monterrey	213	1984	Jesús Ríos	Tigres	194
1943	Martín Dihigo	Torreón	134	1965	José Ramón López	Monterrey	201	1985	Ramón Serna	Torreón	200
1944	Ramón Bragaña	Azules	144	1966	José Ramón López	Monterrey	309	1986	Rafael García	Satillo	155
1945	Agapito Mayor	Laredo	156	1967	Francisco Maytorena	Reynosa	175	1987	Jesús Ríos	Tigres	200
1946	Booker McDaniel	San Luis	171	1968	James Horstford	Reynosa	202	1988	Jesús Ríos	Tigres	195
1947	Booker McDaniel	Azules	127	1969	James Horstford	Monterrey	199	1989	Adolfo Navarro	Monterrey	150
1948	Agapito Mayor	San Luis	92	1970	Felipe Leal	México	170	1990	Armando Reynoso	Satillo	170
1949	Wilfrido Salas	Torreón	158	1971	Felipe Leal	Satillo	223	1991	Ben Morrow	Córdoba-Sal	144
1950	Barney Brown	Torreón	157	1972	Alvin Martín	Jalisco	166	1992	Jesús Ríos	Tigres	186
1951	Lino Donoso	Águila	197	1973	José Peña	Puebla	195	1993	Urbano Lugo	Jalisco	164
1952	Lino Donoso	Águila	235	1974	Antonio Pollorena	Gómez Palacio	183	1994	Raúl Rodríguez	Satillo	136
1953	Lino Donoso	Águila	162	1975	José Peña	Tabasco	199	1995	Ángel Moreno	Laredo	108
1954	Raúl Galata	Águila	118	1976	Enrique Romo	México	239		Aerón Quiroz	Laredo	108
1955	Fred Waters	Tigres	126	1977	Byron McLaughlin	Laredo	221	1996	Will Flynt	Oaxaca	137
1956	Francisco Ramírez	México	148	1978	Aurelio Monteagudo	Coahuila	222	1997	Jesús Ríos	Monclova	121
1957	Julián Ladera	Yucatán	136	1979	Rafael García	Cd. Juárez	222	1998	Ravelo Manzanillo	Campeche	144
1958	Juan Piedra	Yucatán	159	1980	Luis Mercedes	Águila	155	1999	Narciso Elvira	Campeche	133

PONCHES

† AÑO	NOMBRE	CLUB	SO	† AÑO	NOMBRE	CLUB	SO	† AÑO	NOMBRE	CLUB	SO
2000	Ravelo Manzanillo	Yucatán	183	2009	Nerio Rodríguez	Monclova	117	2018.2	Orlando Lara	Campeche	64
2001	Ravelo Manzanillo	Yucatán	202	2010	Bobby Cramer	Tigres QR	123	2019	Yasutomo Kubo	León	154
2002	Francisco Campos	Campeche	125	2011	Héctor Rodríguez	Saitillo	118	<b>2020</b>	<b>No hubo temporada</b>		
2003	Danny Magee	Campeche	155	2012	Héctor Rodríguez	Saitillo	135	2021	Jackson Stephens	Laredo	69
2004	Francisco Campos	Campeche	99	2013	Paul Oseguera	Reynosa	124		José Valdez	Puebla	69
2005	Francisco Campos	Campeche	170	2014	José Contreras	Tijuana	140	2022	Pedro Fernández	Tigres QR	103
2006	Óscar Rivera	Yucatán	112	2015	César Valdez	Tabasco	161	2023	Darel Torres	Tigres QR	100
2007	Francisco Campos	Campeche	108	2016	Josh Lowey	Monclova	131				
2008	Francisco Campos	Campeche	115	2017	Josh Lowey	Monclova	146				
	Félix Villegas	Saitillo	115	2018.1	Josh Lowey	Monclova	79				

\* Temporada Extraordinaria

JUEGOS COMPLETOS

AÑO	NOMBRE	CLUB	CG	AÑO	NOMBRE	CLUB	CG	AÑO	NOMBRE	CLUB	CG
1999	Octavio Álvarez	México	7	2017	Néstor Molina	Águila	3	2022	David Reyes	El Águila	3
2000	Francisco Campos	Campeche	8	2018.1	Josh Lowey	Monclova	1		Wilmer Ríos	Monclova	3
2001	Daniel Ríos	Laguna	19		Raúl Valdés	Saitillo	1	2023	Brandon Brennan	Dos Laredos	1
2002	Salvador Rodríguez	Yucatán	7		Henderson Álvarez	Tigres QR	1		Yoimer Camacho	Puebla	1
	Edwin Hurtado	Cancún	7		Dustin Crenshaw	León	1		Elnery García	Durango	1
2003	Edwin Hurtado	Cancún/Yuc	12		Pablo Ortega	Tigres QR	1		Jovany López	Campeche	1
2004	Francisco Campos	Campeche	4		Alejandro Sofo	León	1		José Carlos Medina	Aguascalientes	1
	Danny Magee	Campeche	4		Aldo Montes	Campeche	1		Aldo Montes	Laguna	1
2005	Alfredo Aceves	Yucatán	3	2018.2	Wilmer Ríos	Monclova	1		Luis Payán	Durango	1
	Francisco Campos	Campeche	3		Ángel Araiza	Tabasco	1		Miguel Peña	Sit-Ver	1
	Carlos Pulido	Oaxaca	3		Rogelio Martínez	León	1		JC Ramírez	Mty-Sit	1
2006	Hansel Izquierdo	Córdoba	7		Henderson Alvarez	Tigres QR	1		David Reyes	El Águila	1
2007	Nelson Figueroa	Chihuahua	10		Alex Delgado	Oaxaca	1		Henry Sosa	Campeche	1
2008	Raúl Rodríguez	Monclova	5		Gabriel Arias	Laguna	1		Édgar Torres	Mex-Oax	1
2009	José Santiago	Chihuahua	5		Marco Carrillo	Campeche	1		Nick Tropeano	Monclova	1
2010	Bobby Cramer	Tigres QR	5		Carlos Félix	Oaxaca	1		Jonathan Vargas	León	1
2011	Óscar Rivera	Yucatán	4		Guillermo Moscoso	León	1		Braden Webb	Laguna	1
2012	Andrés Iván Meza	Puebla	3	2019	Juan Pablo Oramas	Tabasco	3		Ronnie Williams	México	1
2013	Mario González	Cd. Del Carmen	4	<b>2020</b>	<b>No hubo temporada</b>				Gabriel Ynoa	Puebla	1
	Paul Oseguera	Reynosa	4	2021	Bartolo Colón	Monclova	1				
2014	Mario González	Cd. Del Carmen	4		Leroy Cruz	León	1				
2015	Edgmier Escalona	Saitillo	5		Gabriel García	Monterrey	1				
2016	Yoanner Negrín	Yucatán	4		David Reyes	El Águila	1				

BLANQUEADAS

AÑO	NOMBRE	CLUB	JG	AÑO	NOMBRE	CLUB	JG	AÑO	NOMBRE	CLUB	JG
1999	Juan Manuel Palafox	Monclova	3	2008	Francisco Campos	Campeche	2	2017	Yoanner Negrín	Yucatán	2
	Narciso Elvira	Campeche	3		Wilton Chávez	Nuevo Laredo	2	2018.1	Josh Lowey	Monclova	1
2000	Miguel Muñoz	Córdoba	3	2009	Raúl Rodríguez	Monclova	2		Raúl Valdés	Saltillo	1
2001	Francisco Campos	Campeche	3	2010	Emil Kamar	Puebla	3	2018.2	Pablo Ortega	Tigres QR	1
	Juan Manuel Palafox	Monclova	4	2011	Bobby Cramer	Tigres QR	3		Wilmer Ríos	Monclova	1
2002	Bronswell Patrick	México	4	2011	Lorenzo Barceló	Puebla	1		Ángel Araiza	Tabasco	1
	Salvador Rodríguez	Yucatán	3		Jorge Luis Castillo	Oaxaca	1	2019	Alex Delgado	Oaxaca	1
	Efraín Valdez	Tab/Córdoba	3		Francisco Córdoba	Tigres QR	1		Carlos Félix	Oaxaca	1
2003	Edwin Hurtado	Cancún	3		Juan Omar Espinoza	Puebla	1	2020	Manuel Flores	Campeche	2
2004	Pablo Ortega	Puebla	3		Andrés Iván Meza	Puebla	1		<b>No hubo temporada</b>		
2005	Danny Magee	Campeche	2	2012	Pablo Ortega	Tigres QR	1	2021	David Reyes	Águila	1
	Claudio Moreno	México	2	2013	Roberto Ramírez	México	1	2022	Wilmer Ríos	Monclova	2
2006	Pasqual Coco	Águila	2	2014	Tomás Solís	Águila	2	2023	Yoimer Camacho	Puebla	1
	Emil Kamar	Puebla	2	2015	Paul Oseguera	Reynosa	4		Elniery García	Durango	1
2007	Alberto Manrique	Laguna	2	2016	Mario González	Cd. Del Carmen	3		Jovany López	Campeche	1
	Óscar Rivera	Yucatán	2		César Valdez	Tabasco	2		JC Ramírez	Mty-Slt	1
	José Mercedes	Puebla	2		Yoanner Negrín	Yucatán	3		David Reyes	El Águila	1
									Edgar Torres	Mex-Oax	1
									Nick Tropeano	Monclova	1

ENTRADAS LANZADAS

AÑO	NOMBRE	CLUB	SV	AÑO	NOMBRE	CLUB	SV
1999	Alejandro Carrasco	Oaxaca	180.2	2012	Ramón Ramírez	Yucatán	135.2
2000	José Núñez	Nuevo Laredo	214.2	2013	Pablo Ortega	Tigres QR	135.1
2001	Daniel Ríos	Laguna	208.2	2014	Lorenzo Barceló	Aguaascalientes	152.1
2002	Efraín Valdez	Tab/Córdoba	156.0	2015	José Piña	Águila	152.1
	Obed Vega	Cancún	156.0	2016	César Valdez	Tabasco	160.2
2003	Edwin Hurtado	Cancún/Yuc	175.0	2017	Yoanner Negrín	Yucatán	141.1
2004	Oswaldo Fernández	Tabasco	123.2	2018.1	Néstor Molina	Águila	152.2
2005	Francisco -Campos	Campeche	152.0	2018.2	Josh Lowey	Monclova	73.1
2006	José Santiago	Tabasco	146.1	2019	Josh Lowey	Monclova	71.0
2007	José Lima	Saltillo	160.0	2020	Yasutomo Kubo	León	152.0
2008	Francisco -Campos	Campeche	149.2	2021	<b>No hubo temporada</b>		
2009	Francisco -Campos	Campeche	144.1	2022	Rafael Pineda	Laguna	77.0
2010	Lorenzo Barceló	Puebla	135.2	2023	David Reyes	Águila	96.2
2011	Lorenzo Barceló	Puebla	142.1		Braden Webb	Laguna	108.1



HOLDS

† AÑO	NOMBRE	CLUB	HLD	† AÑO	NOMBRE	CLUB	HLD	† AÑO	NOMBRE	CLUB	HLD
2005	Leo Estrella	Ver-Lag	16	2012	Héctor Navarro	Águila	28	2018.2	Mario Morales	Monclova	12
2006	Julio Jiménez	Laguna	18	2013	Adrián Ramírez	Monclova	24		Maikel Cleto	Lag-Yuc	12
2007	Gaudencio Aguirre	Sultanes	25	2014	Adolfo Delfín	Puebla	23		Rodolfo Aguilar	Oaxaca	12
2008	Guillermo Carrillo	Tigres	25	2015	Johan Yan	Ags-Lag	23	2019	Jesús Pirela	Tijuana	30
2009	Adrián Ramírez	Monclova	21	2016	Oscar Villarreal	Monterrey	23	<b>2020</b>	<b>No hubo temporada</b>		
2010	José Luis García	Reynosa	18	2016	Mario Meza	Yucatán	24	2021	Derrick Loop	Tabasco	12
2011	Isidro Márquez	Rey-Águila	18	2017	Fabían Williamson	Monclova	29	2022	Derrick Loop	Tabasco	22
	José Cobos	Puebla	26	2018.1	Juan Sandoval	Tijuana	24	2023	Derrick Loop	Tabasco	20
	Jesús Delgado	Águila	20		Santiago Gutiérrez	Satillo	13				

SALIDAS DE CALIDAD

AÑO	NOMBRE	CLUB	QS	AÑO	NOMBRE	CLUB	GO/AO	AÑO	NOMBRE	CLUB	BABIP
2005	Francisco Campos	Campeche	18	2005	Adrián Hernández	Laguna	2.96	2005	Hugo Castellanos	Potros	.253
2006	Carlos Elizalde	Oaxaca	14	2006	Hugo Castellanos	Potros	2.52	2006	Alberto Manrique	Laguna	.264
	Hansel Izquierdo	Córdoba	14	2007	Mario Mendoza	Satillo	2.24	2007	Pablo Ortega	Tigres QR	.240
	Mario Mendoza	Satillo	14	2008	Elmer Dessens	México	2.46	2008	Francisco Córdoba	Tigres QR	.248
2007	Nerio Rodríguez	Monclova	16	2009	Andrés Iván Meza	Puebla	2.48	2009	Enrique Quintanilla	Nuevo Laredo	.239
2008	Francisco Campos	Campeche	20	2010	Bobby Cramer	Tigres QR	2.98	2010	Esteban Yan	México	.268
2009	Francisco Campos	Campeche	17	2011	Roberto Ramírez	México	2.65	2011	Miguel Ruiz	Campeche	.257
2010	Lorenzo Barceló	Puebla	14	2012	Tim Corcoran	Cd. Del Carmen	2.32	2012	Miguel Ramírez	Tigres QR	.248
	Bobby Cramer	Tigres QR	14	2013	José Oyervides	Monclova	3.41	2013	Vanny Valenzuela	Cd. Del Carmen	.241
2011	Lorenzo Barceló	Puebla	14	2014	Josh Lowey	Monclova	2.00	2014	Marco Tovar	Monterrey	.271
	Marco Tovar	Reynosa	14	2015	Sergio Valenzuela	Oaxaca	2.01	2015	José Piña	Águila	.248
2012	Miguel Ruiz	Campeche	15	2016	Mauricio Lara	Puebla	2.42	2016	Jorge Luis Castillo	Campeche	.248
2013	Mario González	Cd. Del Carmen	15	2017	Horacio Ramírez	Tijuana	2.42	2017	José Piña	Águila	.278
2014	Lorenzo Barceló	Aguascalientes	14	2018.1	Kaneron Loe	Tigres QR	2.87	2019	Cesilio Pimentel	Dos Laredos	.289
	José Piña	Águila	14	2018.2	Kyle Lobstein	Tijuana	2.11	<b>2020</b>	<b>No hubo temporada</b>		
2015	César Valdez	Tabasco	17	2019	Horacio Ramírez	Tijuana	3.06	2021	Luis Escobar	Tabasco	.236
	Josh Lowey	Monclova	17	2020	César Valdez	Yucatán	0.10	2022	Manny Barreda	Tijuana	.241
2016	Yoanner Negrín	Monterrey	16	2021	<b>No hubo temporada</b>			2023	Gabriel Ynoa	Puebla	.250
	Javier Solano	Monterrey	16	2022	Edgar Torres	México	1.95				
2017	Néstor Molina	Águila	18	2023	Raúl Zoe Carrillo	Tigres QR	2.10				
2019	César Valdez	Yucatán	18		Ricardo Pinto	Lar-Mex	2.03				
<b>2020</b>	<b>No hubo temporada</b>										
2021	Rafael Pineña	Laguna	9								
2022	David Reyes	Águila	11								
2023	David Reyes	Águila	10								
	Gabriel Ynoa	Puebla	10								

PICKOFFS

AÑO	NOMBRE	CLUB	PK
2005	Roberto Ramírez	México	6
2006	Jasiel Acosta	Monclova	7
2007	Mario Mendoza	Satillo	7
2007	Mauricio Lara	Monterrey	6
2008	David Dominguez	Yucatán	6
2008	Héctor Daniel Rodríguez	Satillo	7
2009	Mario Mendoza	Satillo	6
2010	Jasiel Acosta	Monclova	6
2010	Alfredo García	Monclova	6
2011	Jasiel Acosta	Monclova	8
2012	Óscar Rivera	Yucatán	9
2013	Tomás Solís	Águila	7
2014	Linder Castro	Satillo	6
2014	Tomás Solís	Águila	6
2015	Tomás Solís	Águila	7
2016	Héctor Daniel Rodríguez	Satillo	10
2017	Roy Merritt	Aguascalientes	7
2019	Jorge Luis Castillo	Tigres QR	11
<b>2020</b>	<b>No hubo temporada</b>		
2021	Édgar Torres	México	8
2022	Bernardo Flores Jr.	México	5
2023	Brandon Brennan	Dos Laredos	6
	Yunesky Maya	Mex-Oax	6

SO/9

AÑO	NOMBRE	CLUB	SO/9
2005	Francisco Campos	Campeche	10.07
2006	Hugo Castellanos	Poitos	9.03
2007	Francisco Campos	Campeche	7.61
2008	Félix Villegas	Satillo	8.70
2009	Juan Pablo Oramas	México	8.93
2010	Bobby Cramer	Tigres QR	8.65
2011	Carlos Elizalde	Campeche	8.91
2012	Héctor Daniel Rodríguez	Satillo	10.38
2013	Victor Garate	Satillo	10.08
2014	José Contreras	Tijuana	9.71

SO/9

AÑO	NOMBRE	CLUB	SO/9
2015	Josh Lowey	Monclova	9.15
2016	Josh Lowey	Monclova	11.37
2017	Josh Lowey	Monclova	10.35
2018.1	Josh Lowey	Monclova	9.69
2018.2	Enrique Oquendo	Puebla	10.44
2019	Orlando Lara	Tijuana	9.61
<b>2020</b>	<b>No hubo temporada</b>		
2021	Erick Leal	Aguascalientes	
2018.7	Manny Barreda	Tijuana	10.39
2022	Ariel Miranda	Satillo	10.99

BB/9

AÑO	NOMBRE	CLUB	BB/9
2005	Eric Knott	Puebla	1.25
2006	Carlos Pulido	Monclova	1.29
2007	Edwin Moreno	Minatitlán	1.49
2008	Jasiel Acosta	Monclova	1.33
2009	Enrique Quintanilla	Nuevo Laredo	1.30
2010	Bobby Cramer	Tigres QR	1.90
2011	Lorenzo Barceló	Puebla	1.26
2012	Rafael Cruz	Minatitlán	0.74
2013	Andrés Iván Meza	Puebla	1.19
2014	Lorenzo Barceló	Aguascalientes	0.89
2015	Lorenzo Barceló	Aguascalientes	1.46
2016	Héctor Velázquez	Monclova	1.10
2017	Dustin Crenshaw	Tigres QR	1.15
2018.1	Carlos Hernández	Tijuana	0.77
2018.2	Dallas Martínez	Monterrey	0.89
2019	César Valdez	Yucatán	1.04
<b>2020</b>	<b>No hubo temporada</b>		
2021	Bartolo Colón	Monclova	1.47
2022	Henderson Álvarez	Yucatán	1.38
2023	Steven Moyers	México	1.12

K/BB

AÑO	NOMBRE	CLUB	K/BB
2005	Francisco Campos	Campeche	3.40
2006	Carlos Pulido	Monclova	3.90
2007	Edwin Moreno	Minatitlán	4.71
2008	Nerio Rodríguez	Monclova	3.92
2009	Enrique Quintanilla	Nuevo Laredo	3.55
2010	Bobby Cramer	Tigres QR	4.56
2011	Jorge Luis Castillo	Oaxaca	5.13
2012	Esteban Yan	Satillo	5.25
2013	Andrés Iván Meza	Puebla	5.38
2014	Lorenzo Barceló	Aguascalientes	6.73
2015	César Valdez	Tabasco	5.75
2016	Héctor Velázquez	Monclova	7.50
2017	Dustin Crenshaw	Tigres QR	4.94
2018.1	Carlos Hernández	Tijuana	6.00
2018.2	Rolando Valdez	Monclova	5.17
2019	César Valdez	Yucatán	7.18
<b>2020</b>	<b>No hubo temporada</b>		
2021	Erick Leal	Aguascalientes	5.50
2022	Pedro Fernández	Tigres QR	4.12
2023	Steven Moyers	México	5.64



**JUEGOS PERFECTOS**

NOMBRE	EQUIPO	FECHA	RIVAL	SCORE	LUGAR	INN
Ramiro Cuevas	Laredo	Ago. 14, 1953	México	1-0	México	9.0
Francisco Maytorena	Tigres	Mar. 24, 1971	Águila	3-0	México	1 7.0
Héctor Manuel Díaz						3
Nicolás García						3
Andrés Ayón	Saltillo	Jun. 30, 1972	Monterrey	9-0	Monterrey	7.0
Diego Segui	Córdoba	Jun. 21, 1978	Laredo	5-0	Córdoba	7.0
Horacio Piña	Aguascalientes	Jul. 12, 1978	México	3-0	Aguascalientes	9.0
Víctor García	Laredo	Abr. 26, 1981	Cd. Juárez	1-0	Laredo	7.0
Jairo Valenzuela	Saltillo	Jun. 10, 1984	Córdoba	5-0	Córdoba	7.0
Herminio Domínguez	Campeche	Abr. 14, 1985	Córdoba	1-0	Campeche	9.0
Don Heinkel	Campeche	Jun. 2, 1992	México	7-0	Campeche	7.0
Óscar Rivera	Yucatán	Ago. 7, 2005	Oaxaca	1-0	Mérida	9.0
Pascual Coco	Monclova	Mayo 30, 2006	Tigres	6-0	Puebla	5.0

**JUEGOS PERFECTOS EN PLAYOFFS**

NOMBRE	EQUIPO	FECHA	RIVAL	SCORE	LUGAR	INN
Óscar Rivera	Yucatán	Ago. 7, 2005	Oaxaca	1-0	Mérida	9.0

**JUEGOS PERFECTOS COMBINADOS**

NOMBRE	EQUIPO	FECHA	RIVAL	SCORE	LUGAR	IP	INN
Francisco Maytorena	Tigres	Mar. 24, 1971	Águila	3-0	México	1	7.0
Héctor Manuel Díaz							3
Nicolás García							3

**JUEGOS SIN HIT NI CARRERA**

NOMBRE	EQUIPO	FECHA	RIVAL	SCORE	LUGAR	INN
Martín Dihigo	Águila	Sep. 16, 1937	Nogales	4-0	Veracruz	9
Chester Brewer	Tampico	May. 29, 1939	Comintra	6-0	Tampico	9
John Taylor	Córdoba	Jul. 23, 1939	Monterrey	4-0	Córdoba	9
Chester Brewer	Tampico	Ago. 12, 1939	Sta. Rosa	1-0	Tampico	9
Leroy Gaines	Azules	Jul. 18, 1940	Chihuahua	3-0	Veracruz	8
Manuel García	Tampico	Abr. 10, 1948	Veracruz	2-0	Tampico	9
Ramiro Cuevas	Laredo	Ago. 14, 1953	México	1-0	México	9
Jaime Ochoa	Tigres	Ago. 13, 1955	Águila	15-0	México	7
Charlie Gorin	Austin	Sep. 20, 1959	México	2-0	Austin, TX	9
Román Ramos	Poza Rica	Jul. 14, 1961	Austin	11-0	Poza Rica	9
Larry Maxie	Austin	Jul. 15, 1961	Poza Rica	5-0	Poza Rica	9
Alberto Joachín	México	Abr. 4, 1965	Monterrey	9-0	Monterrey	6
Andrés Ayon	Puebla	Jun. 25, 1966	Jalisco	7-0	Puebla	9
Evelio Hernández	Monterrey	Ago. 10, 1966	Puebla	2-0	Puebla	7
José Ramón López	Monterrey	Jul. 11, 1970	Jalisco	1-0	Guadalajara	7
Héctor Madrigal	Poza Rica	Jul. 29, 1970	Jalisco	2-0	Poza Rica	9
Francisco Maytorena	Tigres	Mar. 24, 1971	Águila	3-0	México	7
Héctor Manuel Díaz						
Nicolás García						
Enrique Icedo	Tigres	Abr. 8, 1971	Poza Rica	3-0	México	7
José Leyva						
Nicolás García						
Alejo Ahumada	Tampico	Jun. 9, 1971	Poza Rica	4-0	Poza Rica	7
Andrés Ayón	Saltillo	Jun. 30, 1972	Monterrey	9-0	Monterrey	7

CONTINÚA

## JUEGOS SIN HIT NI CARRERA

CONTINÚA

NOMBRE	EQUIPO	FECHA	RIVAL	SCORE	LUGAR	INN
Anastacio Velázquez	Águila	Abr. 29, 1974	Chihuahua	1-0	Veracruz	9
Alfredo Meza	Tigres	May. 4, 1974	Tampico	3-0	México	9
Edward Kelly	Jalisco	Jun. 14, 1974	Coahuila	3-0	Monclova	9
Horacio Piña	Aguascalientes	May. 1, 1975	Cd. Juárez	1-0	Cd. Juárez	7
Roger Hambricht	Cd. Juárez	May. 20, 1975	Tampico	4-0	Tampico	7
Tom Miali	Coahuila	Jun. 8, 1975	Chihuahua	1-0	Chihuahua	7
Héctor Valenzuela	Coahuila	Jul. 21, 1975	Tampico	3-0	Tampico	9
Arturo Casas	Tampico	May. 26, 1977	Córdoba	1-0	Tampico	7
George Brunet	Poza Rica	Jun. 20, 1977	Durango	5-0	Poza Rica	9
Diego Seguí	Córdoba	Jun. 21, 1978	Laredo	5-0	Córdoba	7
Arturo González	Monterrey	Jun. 28, 1978	Torreón	2-0	Monterrey	9
Horacio Piña	Aguascalientes	Jul. 12, 1978	México	3-0	Aguascalientes	9
Michael Paul	Cd. Juárez	Jul. 12, 1978	Monterrey	1-0	Cd. Juárez	7
Miguel Solís	Saltillo	Mar. 25, 1979	Cd. Juárez	1-0	Saltillo	7
Manuel Peña						
Tomás Armas	Saltillo	Abr. 13, 1979	Monterrey	5-0	Saltillo	9
Aurelio Monteagudo	Coahuila	May. 19, 1979	Laredo	10-0	Coahuila	7
Roberto Ochoa	Tabasco	Jul. 1, 1979	Águila	2-0	Villahermosa	5
Fernando López	Puebla	Jul. 8, 1979	Durango	2-0	Durango	7
Néstor Espinosa	Tigres	Jul. 17, 1979	Puebla	1-0	México	5
Rubén García						
Peter Bonfils	Poza Rica	Ago. 17, 1979	Tampico	2-0	Poza Rica	5
Joseph Henderson	Coatzacoalcos	May. 20, 1980	Monterrey	3-0	Coatzacoalcos	9
Ramón de los Santos	Torreón	Mar. 27, 1981	Chihuahua	4-0	Chihuahua	7
Rolando Menéndez	Saltillo	Abr. 12, 1981	Reynosa	2-0	Saltillo	7
Víctor García	Laredo	Abr. 26, 1981	Cd. Juárez	1-0	Laredo	7
Rafael García	Cd. Juárez	May. 17, 1981	Coatzacoalcos	3-0	Cd. Juárez	7
Gary Beare	Laredo	May. 25, 1981	México	2-0	Laredo	7
Herminio Domínguez	Campeche	May. 6, 1982	Tigres	2-0	Campeche	9
Álvaro Soto	Yucatán	Jul. 3, 1982	Águila	2-0	Veracruz	7
Jesse Jefferson	Laredo	Jul. 7, 1982	Chihuahua	9-0	Chihuahua	7
Jesús Hernaiz	Coatzacoalcos	Jul. 15, 1982	Yucatán	1-0	Mérida	9
Leonel García	Laredo	Jul. 18, 1982	Reynosa	5-0	Reynosa	7
Héctor Madrigal	Águila	May. 12, 1983	Cd. Juárez	7-0	Veracruz	9
Álvaro Soto	León	Jul. 21, 1983	Monterrey	5-0	Monterrey	7
Jesús Ríos	Tigres	May. 12, 1984	Córdoba	2-0	México	9
Jairo Valenzuela	Saltillo	Jun. 10, 1984	Córdoba	5-0	Córdoba	7
Herminio Domínguez	Campeche	Abr. 14, 1985	Córdoba	1-0	Campeche	7
Salvador Colorado	Córdoba	Jun. 4, 1985	Monterrey	4-0	Córdoba	7
Carlos Sosa	Tamaulipas	Jun. 8, 1985	Puebla	4-0	Tampico	9
Kenneth Angulo	Yucatán	May. 4, 1986	Tigres	8-0	Mérida	7
Herminio Domínguez	Campeche	May. 25, 1986	Águila	12-0	Veracruz	7
Armando Pruneda	Monclova	May. 17, 1987	Tigres	1-0	Monclova	7
Isaac Jiménez	Yucatán	May. 24, 1987	San Luis	6-0	Mérida	9
Isidro Morales	San Luis	May. 2, 1988	Tabasco	2-0	San Luis	7
Israel Velázquez	León	Jul. 4, 1990	Tigres	5-0	México	7
Armando Reynoso	Saltillo	Jul. 20, 1990	Industriales	1-0	Saltillo	7
Lauro Cervantes	Torreón	Ago. 4, 1990	Industriales	4-0	Torreón	9
Antonio Félix	México	Jun. 5, 1991	Monterrey	7-0	México	9
Ernesto Barraza	Laredo	Abr. 1, 1992	Córdoba	5-0	Córdoba	7
Don Heinkel	Campeche	Jun. 2, 1992	México	7-0	Campeche	7
Andrés Cruz	Yucatán	Jul. 18, 1992	Jalisco	8-0	Mérida	9

## JUEGOS SIN HIT NI CARRERA

CONTINÚA

NOMBRE	EQUIPO	FECHA	RIVAL	SCORE	LUGAR	INN
Arturo Olmos	Saltillo	Mar. 21, 1993	Aguascalientes	2-0	Aguascalientes	7
Leobardo Meza	Águila	Jun. 13, 1993	Laredo	3-0	Laredo	9
Israel Velázquez	Minatitlán	Jun. 19, 1993	Campeche	2-0	Campeche	7
Francisco Montaño	Monclova	Mar. 17, 1994	Industriales	3-0	Monclova	7
Roberto Ramírez	México	Jun. 6, 1995	Tabasco	2-0	México	7
Julio Hernández	Águila	Jun. 20, 1995	México	1-0	México	7
John Henry	Puebla	Jul. 1, 1995	Águila	3-0	Puebla	7
Bernardo Cuervo	Campeche	Jul. 2, 1995	Minatitlán	4-0	Cd. Del Carmen	7
Roberto Ramírez	México	Jul. 10, 1996	Tabasco	2-0	Villahermosa	9
Rob Mattson	Aguascalientes	Mar. 24, 1997	Poza Rica	2-0	Poza Rica	9
Héctor Fajardo	Monclova	Abr. 20, 1997	Torreón	3-0	Monclova	7
Jaime Orozco	Córdoba	Jun. 26, 1998	Aguascalientes	5-0	Córdoba	7
Obed Vega	Laredo	Ago. 4, 1998	Saltillo	7-0	Laredo	9
Narciso Elvira	Campeche	Mar. 20, 1999	Cancún	5-0	Cancún	9
Narciso Elvira	Campeche	Jun. 10, 1999	Laredo	1-0	Campeche	7
Mike Romano	Saltillo	May. 20, 2001	Monterrey	6-0	Saltillo	7
Ravelo Manzanillo	Yucatán	Jun. 28, 2001	Campeche	1-0	Campeche	7
Alejandro Romero	Monclova	Jul. 11, 2001	Águila	1-0	Veracruz	9
Jesús Olague	Puebla	Abr 13, 2002	Tigres Ang	6-0	Puebla	9
Obed Vega	Cancún	Jun 13, 2002	Campeche	1-0	Cancún	7
Rafael Roque	Tigres Ang	Abr 11, 2004	Cancún	1-0	Cancún	7
Óscar Rivera	Yucatán	Ago. 7, 2005	Oaxaca	1-0	Mérida	9
Alonso Beltrán	Tijuana	Jul. 26, 2005	Saltillo	5-0	México	9
Adolfo Delfín						
Julio Parra						
Andy Shibiló						
Jesús Guzmán	Tigres Ang	Mar. 24, 2006	Poza Rica	2-0	Poza Rica	7
Cecilio Garibaldi						
Pascual Coco	Monclova	Mayo 30, 2006	Tigres	6-0	Puebla	5
Óscar Rivera	Yucatán	Jul 1, 2006	Águila	8-0	Veracruz	7
Francisco Campos	Campeche	Jun 5, 2008	Puebla	2-0	Campeche	7
Baudel Zambrano	Laguna	Jun. 22, 2008	Monclova	9-0	Moncolova	9
Carlos Gutiérrez						
Federico Castañeda						
Yoel Hernández						
Azael Álvarez	Reynosa	Jul 3, 2010	Chihuahua	11-0	Reynosa	7
Héctor Rodríguez	Saltillo	Jul 25, 2010	México	7-0	Saltillo	9
Jorge Luis Castillo	Oaxaca	May 17, 2011	Minatitlán	5-0	Minatitlán	9
Pablo Ortega	Tigres QR	Jul 24, 2011	Águila	10-0	Veracruz	9
Walter Silva	Monterrey	Jul 11, 2012	Aguascalientes	23-0	Monterrey	9
Manny Barreda	Tijuana	Julio 16, 2017	Tabasco	4-0	Tijuana	9
Dylan Unsworth	Águila	Mayo 28, 2021	México	8-0	Veracruz	9
Yoennis Yera	Tabasco	Julio 6, 2022	Durango	2-0	Macuspana	7
Yoimer Camacho	Puebla	Junio 3, 2023	Puebla	6-0	Oaxaca	6
Yovany López	Campeche	Junio 24, 2023	Campeche	6-0	Tabasco	5
David Reyes	El Águila	Julio 11, 2023	Saltillo	2-0	Veracruz	9
Alejandro Soto	El Águila	Julio 28, 2023	León	1-0	Veracruz	9
Yapson Gómez						
Gerardo Gutiérrez						
Samuel Zazueta						

# LÍDERES HISTÓRICOS DE PITCHEO

## MÁS JUEGOS SIN HIT NI CARRERA LANZADOS EN TODOS LOS TIEMPOS

NOMBRE	EQUIPO	FECHA	RIVAL	SCORE	INN
Herminio Domínguez	Campeche	May. 6, 1982	Tigres	2-0	9
	Campeche	Abr. 14, 1985	Córdoba	1-0	7
	Campeche	May. 25, 1986	Águila	12-0	7

## JUEGOS SIN HIT NI CARRERA EN PLAYOFFS

NOMBRE	EQUIPO	FECHA	RIVAL	SCORE	LUGAR	INN
Mike Romano	Saltillo	ago. 18, 2001	Monterrey	9-0	Saltillo	9.0
Óscar Rivera	Yucatán	Ago. 7, 2005	Oaxaca	1-0	Mérida	9.0
Héctor Rodríguez	Saltillo	Jul 25, 2010	México	7-0	Saltillo	9.0

## JUEGOS SIN HIT NI CARRERA COMBINADOS

NOMBRE	EQUIPO	FECHA	RIVAL	SCORE	LUGAR	IP	INN
Enrique Icedo	Tigres	Abr. 08, 1971	Poza Rica	3-0	México	3	7.0
José Leyva						3	
Nicolás García						1	
Miguel Solís	Saltillo	Mar. 25, 1979	Cd. Juárez	1-0	Saltillo	2	7.0
Manuel Peña						5	
Néstor Espinosa	Tigres	Jul. 17, 1979	Puebla	1-0	México	3	5.0
Rubén García						2	
Alonso Beltrán	Tijuana	Jul. 26, 2005	Saltillo	5-0	México	6	9.0
Adolfo Delfín						1	
Julio Parra						1	
Andy Shibilo						1	
Jesús Guzmán	Tigres Ang	Mar. 24, 2006	Poza Rica	2-0	Poza Rica	5	7.0
Cecilio Garibaldi						2	
Baudel Zambrano	Laguna	Jun. 22, 2008	Monclova	9-0	Monclova	6	9.0
Carlos Gutiérrez						1	
Federico Castañeda						1	
Yoel Hernández						1	
Alejandro Soto	El Águila	Jul. 28, 2023	León	1-0	Veracruz	6	9.0
Yapson Gómez						1	
Gerardo Gutiérrez						1	
Samuel Zazueta						1	

## JUEGOS SIN HIT NI CARRERA EN RELEVO

NOMBRE	EQUIPO	FECHA	RIVAL	SCORE	LUGAR	INN
Carlos Sánchez	Monterrey	Abr. 11, 1969	Jalisco	6-1	Monterrey	9.0

**JUEGOS SIN HIT NI CARRERA FRUSTRADOS EN EXTRA INNINGS**

NOMBRE	EQUIPO	FECHA	RIVAL	SCORE	LUGAR	INN
Tomás Quiñónez	Puebla	Sep. 29, 1945	Tampico	0-1	Tampico	9.1
Daniel Ríos	Reynosa	Jul. 10, 1947	Azules	2-0	México	11.0
Sergio García	Reynosa	Ago. 01, 1971	Saltillo	0-1	Reynosa	9.0
Octavio Salgado	Águila	May. 24, 1968	Monterrey	1-0	Veracruz	9.1
Arturo González	Monterrey	Mar. 28, 1979	Cd. Juárez	0-0	Monterrey	10.1
Rafael García	Cd. Juárez	May. 19, 1982	México	2-0	Cd. Juárez	8.0
Dave White	Monclova	Jun. 18, 1988	Tabasco	0-1	Tabasco	8.0

**JUEGOS SIN HIT CON CARRERA**

NOMBRE	EQUIPO	FECHA	RIVAL	SCORE	LUGAR	INN
Lázaro Salazar	Monterrey	Jun. 10, 1945	Laredo	5-2	Monterrey	9.0
Carlos Moreno	Monterrey	May. 22, 1977	Tigres	4-1	Monterrey	9.0
Rafael García	Cd. Juárez	Abr. 16, 1977	Laredo	9-1	Cd. Juárez	9.0
Rafael García	Cd. Juárez	Jul. 09 1977	Durango	3-1	Cd. Juárez	9.0
Gabriel Martínez	Chihuahua	May. 30, 1978	Durango	9-1	Chihuahua	9.0
Freddie Arroyo	México	Jul. 02, 1988	Campeche	1-2	Campeche	8.0

**MÁS JUEGOS SIN HIT CON CARRERA LANZADOS EN TODOS LOS TIEMPOS**

NOMBRE	EQUIPO	FECHA	RIVAL	SCORE	LUGAR	INN
Rafael García	Cd. Juárez	Abr. 16, 1977	Nvo. Laredo	9-1	Cd. Juárez	9.0
Cd Juárez	Jul. 09, 1977	Durango	3-1	Cd. Juárez	9.0	

**MÁS JUEGOS SIN HIT NI CARRERA UMPIREADOS**

Francisco García Jácome

NOMBRE	EQUIPO	RIVAL	FECHA
Rolando Menéndez	Saltillo	Reynosa	Abril 12, 1981
Víctor García	Laredo	Cd. Juárez	Abril 26, 1981
Jesús Hernaiz	Coatzacoalcos	Yucatán	Julio 15, 1982
Álvaro Soto	Yucatán	Águila	Julio 3, 1982
Roberto Ramírez	México	Tabasco	Junio 6, 1995

# RECORDS INDIVIDUALES DE PITCHEO HISTÓRICOS

BEISBOLIZA  
LMB TU VIDA

## RECORDS INDIVIDUALES DE PITCHEO

### MÁS TEMPORADAS JUGADAS EN TODOS LOS TIEMPOS

32 Ramón Arano (De 1959 a 1986; 1995, 1998 y 2001)

### MÁS DÉCADAS JUGADAS POR UN PITCHER CUANDO MENOS UN JUEGO

6 Ramón Arano 50, 60, 70, 80, 90 y 2000

### MÁS CARRERAS ADMITIDAS EN TODOS LOS TIEMPOS

2,122 Ramón Arano

### MÁS CARRERAS ADMITIDAS EN UNA TEMPORADA

153 Miguel Sotelo Puebla, 1960  
Mauro Ruiz Tigres, 1961

### MÁS CARRERAS LIMPIAS ADMITIDAS EN TODOS LOS TIEMPOS

1,731 Ramón Arano

### MÁS CARRERAS LIMPIAS ADMITIDAS EN UNA TEMPORADA

135 Miguel Sotelo Puebla, 1960

### MEJOR PORCENTAJE DE CARRERAS LIMPIAS EN TODOS LOS TIEMPOS

2.49 Vicente Romo (2,535.2 Innings, 701 carreras limpias)

### MEJOR PORCENTAJE DE CARRERAS LIMPIAS EN UNA TEMPORADA

0.76 André Rienzo Monclova, 2018.2, en 47.1 innings

0.78 Alberto Romo Agrario, 1937, en 69.1 Innings

0.90 Martín Dihigo Águila, 1938, en 167.0 Innings

### MÁS AÑOS SIENDO LÍDER DE EFECTIVIDAD

3 Francisco Campos Campeche, 2004, 2005 y 2009

### MÁS AÑOS CONSECUTIVOS SIENDO LÍDER DE CARRERAS LIMPIAS ADMITIDAS

2 Tomás Arroyo Nuevo Laredo, 1955, 1956  
Francisco Campos Campeche, 2004, 2005

### MÁS CARRERAS LIMPIAS ADMITIDAS EN DOS SALIDAS CONSECUTIVAS

15 Maximino León Durango vs. Córdoba, abril 28, mayo 1979 en 8 Innings

IP	CA	CL
----	----	----

6.0 8 8

1.1 7 7

**Total 7.1 15 15**

### MÁS CARRERAS LIMPIAS ADMITIDAS EN MENOR NÚMERO DE ENTRADAS LANZADAS

14 Germán Raygoza Tigres

IP	CA	CL
----	----	----

vs. Saltillo mayo 30, 1979 1.2 9 9

vs. Juárez junio 15, 1979 0.2 5 5

**Total 2.1 14 14**

### CADENA DE 6 JUEGOS DISTINTOS ACEPTANDO MAYOR NÚMERO DE CARRERAS LIMPIAS

38 Diego Seguí Córdoba en 42 Innings, 38 Carreras Limpias  
vs. Varios Clubes en 6 Juegos 1979

### MÁS CARRERAS LIMPIAS ADMITIDAS EN MENOS DE UNA ENTRADA LANZADA

8 Randy Dorame Saltillo vs Tijuana, mayo 25, 2008 en Saltillo  
(aceptó 8 carreras limpias en 1/3 de inning)

### PORCENTAJE MÁS ALTO DE GANADOS Y PERDIDOS EN TODOS LOS TIEMPOS

.676 Martín Dihigo 119 ganados, 57 perdidos

# RECORDS INDIVIDUALES DE PITCHEO HISTÓRICOS

## PORCENTAJE MÁS ALTO DE GANADOS Y PERDIDOS EN UNA TEMPORADA

1.000	Alberto Romo Chávez	Agrario, 1937	(8-0)
	Aurelio Monteagudo	Puebla, 1974	(12-0)
	Miguel Pereyra	Puebla, 1975	(8-0)
	Pilar Rodríguez	Yucatán, 1980	(9-0)
	Francisco Córdova	México, 1995	(13-0)
	Oswaldo Verdugo	Yucatán, 2009	(9-0)
	Masaru Nakamura	Guadalajara, 2021	(8-0)
	Carlos Hernández	Tijuana, 2022	(8-0)
	Steven Moyers	México, 2023	(10-0)

## MÁS AÑOS SIENDO LÍDER DE PCT. GANADOS Y PERDIDOS

3	Martín Dihigo	Águila, 1938 y Torreón 1942, 1946
	Ramón Arano	Águila, 1961, 1962 y México 1963
	Andrés Ayón	Puebla, 1964
		Jalisco, 1967
		Saltillo, 1972

## MÁS AÑOS CONSECUTIVOS SIENDO PITCHER CAMPEÓN EN GANADOS Y PERDIDOS

3	Ramón Arano	Águila, 1961-62 y México 1963
---	-------------	-------------------------------

## MÁS APARICIONES EN EL BOX EN TODOS LOS TIEMPOS

935	Gaudencio Aguirre	(de 1995 a 2017, 23 temporadas)
-----	-------------------	---------------------------------

## MÁS APARICIONES EN EL BOX EN UNA TEMPORADA

76	Francisco Haro	Campeche, 2019
----	----------------	----------------

## MÁS AÑOS SIENDO LÍDER DE APARICIONES EN EL BOX

4	Aurelio López	México, 1974, 1975, 1976, 1977
---	---------------	--------------------------------

## MÁS AÑOS CONSECUTIVOS SIENDO LÍDER DE APARICIONES EN EL BOX

4	Aurelio López	México, 1974, 1975, 1976, 1977
---	---------------	--------------------------------

## MÁS JUEGOS COMPLETOS PITCHeadOS EN TODOS LOS TIEMPOS

297	Ramón Arano	
-----	-------------	--

## MÁS JUEGOS COMPLETOS PITCHeadOS EN UNA TEMPORADA

30	James Horsford	Monterrey, 1969
----	----------------	-----------------

## MÁS JUEGOS COMPLETOS CONSECUTIVOS PITCHeadOS EN UNA TEMPORADA

26	Jesús Ríos	Tigres, 1985
----	------------	--------------

## MÁS AÑOS SIENDO LÍDER DE JUEGOS COMPLETOS

4	Rafael García	Ciudad Juárez, 1979, 1980, 1981, 1982
---	---------------	---------------------------------------

## MÁS AÑOS CONSECUTIVOS SIENDO LÍDER DE JUEGOS COMPLETOS

4	Rafael García	Ciudad Juárez, 1979, 1980, 1981, 1982
---	---------------	---------------------------------------

## MÁS JUEGOS INICIADOS EN EL BOX EN TODOS LOS TIEMPOS

676	Ramón Arano	
-----	-------------	--

## MÁS JUEGOS INICIADOS EN UNA TEMPORADA

39	William Jefferson	Monterrey, 1940
	Salvador Sánchez	Reynosa, 1970

## MÁS AÑOS SIENDO LÍDER DE JUEGOS INICIADOS EN EL BOX

3	Miguel Sotelo	Puebla, 1962, 1963, 1964
---	---------------	--------------------------

## MÁS AÑOS CONSECUTIVOS SIENDO LÍDER DE JUEGOS INICIADOS EN EL BOX

3	Miguel Sotelo	Puebla, 1962, 1963, 1964
---	---------------	--------------------------

## MÁS JUEGOS GANADOS EN TODOS LOS TIEMPOS

334	Ramón Arano	
-----	-------------	--



## MÁS JUEGOS GANADOS EN UNA TEMPORADA CONSECUTIVOS E INVICTO

16 Silvano Quezada Tampico, 1973 (16-0)

## MÁS JUEGOS GANADOS CONSECUTIVOS EN UNA TEMPORADA (NO INVICTO)

16 Francisco Montaña Monclova, 1994

## MÁS JUEGOS GANADOS CONSECUTIVOS SIN PERDER ENTRE TEMPORADAS

20 Francisco Córdova México, junio 23, 1994 a julio 23, 1995 y abril 9 de 2003

## MÁS JUEGOS GANADOS POR UN PITCHER A UN CLUB EN UNA TEMPORADA

7 Diómedes Olivo México, 1956 al Águila

## MÁS AÑOS SIENDO LÍDER DE JUEGOS GANADOS

5 Jesús Ríos Tigres, 1984-85-87-88  
Monclova, 1998

## MÁS JUEGOS GANADOS POR UN PITCHER EN UNA TEMPORADA

30 Ramón Bragaña Azules, 1944

## MÁS JUEGOS GANADOS COMO RELEVO EN UNA TEMPORADA

19 Aurelio López México, 1977

## MÁS AÑOS CONSECUTIVOS SIENDO LÍDER DE JUEGOS GANADOS

3 Edward Locke Monterrey, 1957- 1958, 1959  
Rafael García Cd. Juárez, 1980\*, 1981, 1982

## MÁS AÑOS CONSECUTIVOS GANANDO 20 O MÁS JUEGOS

4 Antonio Pollorena Gómez Palacio, 1974, Torreón 1975-76-77

## MÁS JUEGOS GANADOS EN UN DÍA

2 Barney Brown Águila, julio 16, 1939 vs. Comintra  
Leroy Matlook Águila, septiembre 8, 1940 vs. Tampico  
Manuel García Puebla, abril 5, 1942 vs. Tampico  
Raúl Galata Águila, mayo 1, 1955 vs. Tigres  
Fred Waters Tigres, julio 17, 1955 vs. Laredo  
Antonio Dicochea Laredo, mayo 3, 1959 vs. Poza Rica  
Román Ramos Poza Rica, junio 1, 1960 vs. Tigres  
Guillermo Vázquez Águila, mayo 30, 1961 vs. Monterrey  
Luis Tiant Tigres, junio 25, 1961 vs. México  
Dan Bankhead Puebla, agosto 9, 1961 vs. Poza Rica  
José Peña Tigres, agosto 5, 1963 vs. Reynosa  
César Gutiérrez Poza Rica, agosto 21, 1963 vs. México  
José Peña Tigres, abril 19, 1964 vs. Reynosa  
Andrés Ayón Puebla, agosto 9, 1964 vs. México  
Enrique Castillo Tigres, abril 11, 1965 vs. México  
Mario Peláez México, abril 22, 1966 vs. Águila  
Lázaro Uzcanga Reynosa, mayo 27, 1966 vs. Puebla  
José Peña Tigres, agosto 1, 1966 vs. Puebla  
Carmelo Aquino Reynosa, mayo 1, 1968 vs. Tigres  
Concepción Cruz Tigres, mayo 26, 1970 vs. Yucatán  
Juan Suby Tigres, abril 12, 1970 vs. Águila  
Nicolás García Tigres, julio 16, 1972 vs. Puebla  
Secundino Almonte Monterrey, marzo 21, 1973 vs. Reynosa  
Andrés Ayón Saltillo, marzo 30, 1973 vs. Gómez Palacio  
Manuel Lugo Jalisco, mayo 24, 1974 vs. Poza Rica  
José Peña Tabasco, mayo 17, 1975 vs. Jalisco  
Miguel Pereyra Puebla, mayo 19, 1977 vs. Torreón  
Jesse Trinidad Córdoba, junio 22, 1977 vs. Aguascalientes  
Tomás Armas, Saltillo, abril 30, 1978 vs. Córdoba  
Francisco Maytorena Torreón, abril 8, 1979 vs Chihuahua

CONTIÚA

## MÁS JUEGOS GANADOS EN UN DÍA

CONTIÚA

Francisco Maytorena	Torreón, julio 12, 1980 vs. Reynosa
Víctor Cruz	Monterrey, mayo 19, 1983 vs. León
José J. Quiroz	Laredo, julio 31, 1983 vs. Monterrey
Julio César Divison	Campeche, junio 7, 1985 vs. León
Ramiro Saucedo	Yucatán, julio 16, 1985 vs. Puebla
Álvaro Soto	Puebla, junio 27, 1986 vs. Campeche
Robin Fernández Fuson	Laredo, abril 22, 1987 vs. Yucatán
Luis Lunar	Campeche, abril 24, 1988 vs. San Luis
Mike Browning	Campeche, mayo 15, 1994 vs. México
José Cobos	San Luis, junio 18, 2006 vs. Aguascalientes
Anthony Vizcaya	Aguascalientes, julio 11, 2021 vs. Monterrey
Kurt Heyer	Puebla, agosto 4, 2021 vs. Oaxaca

## MÁS VECES GANANDO EN UN DÍA DOS JUEGOS EN TODOS LOS TIEMPOS

4	José Peña	Tigres, 1963-64-66, Tabasco 1975
---	-----------	----------------------------------

## MÁS JUEGOS GANADOS EN DOS DÍAS CONSECUTIVOS

3	Dan Bankhead	Puebla, agosto 8 (1), agosto 9 (2) a Poza Rica, 1961
	Juan Suby	Tigres, abril 11 (1), abril 12 (2) al Águila, 1970

## MÁS JUEGOS GANADOS EN UNA SERIE DE TRES ENCUENTROS

3	Arnulfo Adame	Gómez Palacio, mayo 21, 22, 23 a Reynosa 1971
	Julio César Miranda	Yucatán, mayo 27, 28, 29 a Campeche 1997

## GANAR Y SALVAR EN UN MISMO DÍA

1	Aurelio López	México, julio 31, 1977 vs. Monterrey
	Stanley Butkus	Monterrey, marzo 18, 1979 vs. Laredo
	Héctor Manuel Díaz	León, junio 30, 1979 vs. Poza Rica
	Miguel Alicea	Torreón, junio 16, 1985 vs. Tabasco
	José Isabel Ceceña	Saltillo, junio 30, 1985 vs. León
	Ismael J. Granillo	León, junio 28, 1987 vs. Yucatán
	Antonio Pulido	Campeche, julio 18, 1989 vs. Yucatán
	José Segura	Yucatán, mayo 15, 1994 vs. Puebla
	José Segura	Yucatán, abril 30, 1995 vs. Aguascalientes
	Edwin Núñez	México, julio 4, 1996 vs. Aguascalientes
	David Sinohui	Tijuana, abril 24, 2005 vs. México
	Esteban Hernández	Oaxaca, junio 30, 2007 vs. Campeche
	Matthew Hammons	Monclova, julio 21, 2007 vs. Aguascalientes
	Alan Guerrero	Reynosa, julio 18, 2009 vs. Monterrey
	José Cobos	Puebla, junio 30, 2011 vs. Oaxaca
	Rafael Díaz	Saltillo, julio 29, 2012 vs. Aguascalientes
	Sammy Gervacio	Aguascalientes, abril 21, 2013 vs. Monterrey
	Ricardo Gómez	Águila, mayo 4, 2013 vs. Oaxaca
	Mike Benacka	México, julio 13, 2013 vs. Campeche
	Luis Ignacio Ayala	Tabasco, mayo 10, 2015 vs. Veracruz
	José Ascanio	Oaxaca, julio 1, 2015 vs. Tamaulipas
	Manny Acosta	México, junio 18, 2016 vs. Campeche
	Jesús Pirela	Águila, julio 31, 2016 vs. Yucatán
	Luis de la O	Tabasco, mayo 13, 2018 vs. Oaxaca
	Maikel Cleto	Laguna, mayo 25, 2018 vs. Durango
	Wirfin Obispo	Monterrey, mayo 19, 2019 vs. Tabasco
	Alejandro Chavarría	Laguna, julio 20, 2019 vs. Durango
	José Domínguez	Laguna, julio 27, 2019 vs. Durango
	Andrew Case	Tabasco, julio 24, 2021 vs. Campeche

## MÁS VECES GANAR Y SALVAR EN UN MISMO DÍA

2	José Segura	Yucatán, mayo 15, 1994 vs. Puebla Yucatán, abril 30, 1995 vs. Puebla
---	-------------	---

## GANAR Y PERDER EN UN MISMO DÍA

1	Nicolás García	Tigres vs. Puebla, julio 16, 1972
	Arnulfo Adame	Aguascalientes vs. Reynosa, mayo 7, 1975
	Ricardo Byron Quiroz	Aguascalientes vs. Tabasco, mayo 26, 1975
	Victor Agundez	Tigres vs. Poza Rica, junio 8, 1975
	Armando Nieblas	Monterrey vs. Córdoba, mayo 1977
	Guillermo Gutiérrez	Monterrey vs. Saltillo, mayo 28, 1978
	Luis Villanueva	Tigres vs. Poza Rica, mayo 3, 1981
	Ernesto C. Kuk Lee	Poza Rica vs. Tigres, mayo 3, 1981
	Pablo Sánchez	Monterrey vs. San Luis, abril 15, 1986
	Martín Torres	Tabasco vs. León, mayo 4, 1988
	Martín Antúnez	Monterrey vs. Saltillo, julio 24, 1988
	Juan Carlos Uribe	Yucatán vs. Minatitlán, mayo 30, 1995
	Tim Mauser	Tabasco vs. Yucatán, abril 6, 1996
	Hugo Castellanos	Tijuana vs Puebla, mayo 5, 2004
	Luis Navarro	Campeche vs. Águila, abril 18, 2010
	Iván Zavala	Dos Laredos vs. León, julio 14, 2019
	Román Peña	Laguna vs. Aguascalientes, agosto 17, 2019

## MÁS JUEGOS PERDIDOS EN TODOS LOS TIEMPOS

264	Ramón Arano
-----	-------------

## MÁS JUEGOS PERDIDOS EN UNA TEMPORADA

21	Román Ramos	Águila, 1957
----	-------------	--------------

## MÁS AÑOS SIENDO LÍDER DE JUEGOS PERDIDOS

2	Juan Guerrero	Comintra, 1939 y Tampico, 1942
	Edward Porter	Nuevo Laredo, 1940 y México, 1941
	Manuel Pérez	Nuevo Laredo, 1940 y San Luis, 1949
	Jesús Valenzuela	Tampico, 1943-1947
	Bocker McDaniels	Azules, 1947 y San Luis, 1948
	Francisco Ramírez	SLP- Mex, 1952 y México-Mty, 1961
	José Ramón López	Monterrey, 1965-1966
	Carl Cavanaugh	Poza Rica, 1977 y Coahuila, 1978
	Carlos Ibarra	México-Monclova, 1984 y León, 1998
	Martín Gómez	Minatitlán, 1995 y Córdoba, 2001
	Édgar González	Monterrey, 2015 y Águila-Monclova, 2021
	Manuel Flores	Veracruz, 2016 y Campeche, 2023

## MÁS AÑOS CONSECUTIVOS SIENDO LÍDER DE JUEGOS PERDIDOS

2	Edward Porter	Nuevo Laredo, 1940 y México, 1941
	José Ramón López	Monterrey, 1965-1966
	Bocker McDaniels	Azules, 1947 y San Luis, 1948
	Carl Cavanaugh	Poza Rica, 1977 y Coahuila, 1978

## MÁS JUEGOS PERDIDOS EN FORMA CONSECUTIVA

13	Archie Reynolds	Tigres, 1974
	Rafael Posadas	Poza Rica, 1981

## RECORDS INDIVIDUALES DE PITCHEO HISTÓRICOS

### MÁS JUEGOS PERDIDOS EN UN DÍA

2	Porfirio Salomón	Tampico, abril 24, 1973 vs. Cd. Juárez
	Walter F. Harris	Tigres, mayo 19, 1974 vs. Chihuahua
	Néstor Espinosa	Tigres, mayo 30, 1976 vs. México
	Justino Delfín	Nuevo Laredo, abril 17, 1977 vs. Cd. Juárez
	Nicolás García	Tampico, junio 2, 1977 vs. Aguascalientes
	Ángel Hernández	Poza Rica, junio 5, 1977 vs. Torreón
	Eduardo Gutiérrez	Durango, junio 7, 1978 vs. Monterrey
	Diego Segui	Córdoba, agosto 12, 1979 vs. Aguascalientes
	Porfirio Ochoa	Dos Laredos, mayo 25, 1986 vs. San Luis
	Joe Valentine	Veracruz, junio 20, 2010 vs. Campeche
	Heriberto Ruelas	Aguascalientes, julio 27, 2014 vs. Tijuana
	Julio DePaula	Aguascalientes, junio 21, 2015 vs. Tigres QR
	Jesús Pirela	Tijuana, agosto 11, 2018 vs. Aguascalientes
	Erick Casillas	Oaxaca, junio 11, 2023 vs. Saltillo

### MÁS JUEGOS SALVADOS EN TODOS LOS TIEMPOS

301	Isidro Márquez	(De 1985 a 2011)
-----	----------------	------------------

### MÁS JUEGOS SALVADOS EN UNA TEMPORADA

41	Luis Ignacio Ayala	Saltillo, 1999
	José Juan López	Reynosa, 2001

### MÁS AÑOS CONSECUTIVOS SIENDO LÍDER DE SALVAMENTOS

4	Aurelio López	México, 1974, 1975, 1976, 1977
---	---------------	--------------------------------

### MÁS JUEGOS SALVADOS EN UN DÍA

2	Varios empatados	
---	------------------	--

### MÁS VECES SALVANDO DOS JUEGOS EN UN DÍA EN UNA TEMPORADA

3	Enrique Quintanilla	Tijuana, abril 11, abril 25 y mayo 30 de 2004
---	---------------------	---

### MÁS VECES SALVANDO DOS JUEGOS EN UN DÍA EN TODOS LOS TIEMPOS

3	Enrique Quintanilla	Tijuana 2004 (abril 11, abril 25 y mayo 30)
	José Juan López	Minatitlán 1995 (junio 27), San Luis 2004 (marzo 21) y Potros 2007 (junio 30)

### MÁS JUEGOS SALVADOS EN UNA SERIE DE 4 JUEGOS

4	Salomé Barojas	México, De julio 11 al 14 de 1988 vs. Tabasco
---	----------------	---

### MÁS JUEGOS SALVADOS EN UNA SERIE DE 3 JUEGOS

3	Varios empatados	
---	------------------	--

### MÁS VECES SALVANDO 3 JUEGOS EN UNA SERIE DE 3 JUEGOS EN TODOS LOS TIEMPOS

6	Santos Hernández	Tigres, abril 7, 8 y 9 de 2000 vs. Águila julio 7, 8 y 9 de 2000 vs. Laredo mayo 20, 21 y 22 de 2003 vs. Córdoba julio 2 (2) y 3 de 2003 vs. Tabasco abril 13, 14 y 15 de 2004 vs. Yucatán abril 20, 21 y 22 de 2004 vs. Tabasco
---	------------------	---

### MÁS VECES SALVANDO 3 JUEGOS EN UNA SERIE DE 3 JUEGOS EN UNA TEMPORADA

3	Isidro Márquez	Campeche, mayo 6, 7 y 8, 2003 vs. Cancún junio 3, 4 y 5, 2003 vs. Monterrey julio 18, 19 y 20, 2003 vs. Tabasco
	Miguel Saladín	Saltillo, mayo 19-20-21, 2009 vs México junio, 4-5-6, 2009 vs Laguna junio 19-20-21, 2009 vs Nuevo Laredo
	Máximo de la Rosa	Monterrey, abril 10, 11 y 12, 2007 vs. Tabasco abril 24, 25 y 26, 2007 vs. Monclova mayo 15, 16 y 17, 2007 vs Laguna

## MÁS JUEGOS SALVADOS EN FORMA CONSECUTIVA

25 José Vargas Yucatán, marzo 20 a julio 25, 2008

## MÁS JUEGOS SALVADOS EN DOS DÍAS CONSECUTIVOS

3 Óscar Saucedo Durango, mayo 16 (2), 17 de 1979 vs. Yucatán  
 Tony Metoyer Cancún, julio 4 y 5 (2) de 1998 vs. Tabasco  
 Santos Hernández Tigres Ang, julio 2 (2) y de 2003 vs. Tabasco  
 Darío Veras Laguna, mayo 27 (2) y 28 de 2010 vs. Nuevo Laredo  
 Sandy Nin Tigres QR, junio 14 (2) y 15 de 2011 vs. Yucatán  
 Luis Alberto Ramírez Puebla, abril 7 y 8 (2) de 2012 vs. Ciudad del Carmen  
 Erubiel González Cd. Del Carmen, julio 3 (2) y 4 de 2013 vs. Monclova  
 José Flores Aguascalientes, mayo 7 y 8 (2) de 2016 vs. Saltillo  
 Gerardo Sánchez León, julio 7 y 8 (2) de 2017 vs. Tigres QR

## MÁS JUEGOS RELEVADOS EN UNA TEMPORADA

76 Francisco Haro Campeche, 2019

## MÁS JUEGOS RELEVADOS EN UNA SERIE DE 4 JUEGOS

4 Aurelio López México, abril 12 a 15, 1975 vs. Chihuahua  
 Salomé Barojas México, julio 11 a 14 de 1988 vs. Tabasco

## MÁS CIERRES (BLANQUEADAS) PROPINADAS EN TODOS LOS TIEMPOS

57 Ramón Arano

## MÁS CIERRES (BLANQUEADAS) PROPINADAS EN UNA TEMPORADA

10 Gary Ryerson Tampico, 1976  
 Luis Meré México, 1977  
 Vicente Romo Coatzacoalcos, 1979

## MÁS CIERRES CONSECUTIVOS PROPINADOS EN UNA TEMPORADA

5 James Horsford Reynosa, 1968  
 Juan Pizarro Córdoba, 1974

## MÁS AÑOS SIENDO LÍDER DE CIERRES (BLANQUEADAS)

3 Lino Donoso Águila, 1951-52-60  
 Román Ramos Águila, 1956 Poza Rica 1961-64

## MÁS AÑOS CONSECUTIVOS SIENDO LÍDER DE CIERRES DE JUEGOS

2 Chester Brown Tampico, 1938-39  
 Vidal López Monterrey, 1943-44  
 Agapito Mayor Nuevo Laredo, 1945-46  
 Alfonso Ramírez México, 1948-49  
 Lino Donoso Águila, 1951-52  
 Salvador Sánchez Reynosa, 1969-70

## MÁS VECES PARTICIPANDO EN CIERRES COMBINADOS EN UNA TEMPORADA

9 Tim Mauser Tabasco, 1996

## MÁS AÑOS SIENDO LÍDER DE CIERRES COMBINADOS

2 Antonio Pulido Campeche, 1981 y México, 1985

## MÁS CEROS CONSECUTIVOS RECETADOS POR UN PITCHER EN UNA TEMPORADA

51 James Horsford Reynosa, (4) a Puebla julio 12  
 (7) al Águila julio 17  
 (9) a Puebla julio 21  
 (9) al Águila julio 26  
 (9) a Monterrey julio 29  
 (9) a Poza Rica agosto 3  
 (4) a Tigres agosto 7, 1968

# RECORDS INDIVIDUALES DE PITCHEO HISTÓRICOS

## MÁS CARRERAS ADMITIDAS EN TODOS LOS TIEMPOS

2,122 Ramón Arano

## MÁS CARRERAS LIMPIAS ADMITIDAS EN TODOS LOS TIEMPOS

1,731 Ramón Arano Bravo

## MÁS CARRERAS LIMPIAS ADMITIDAS EN UNA TEMPORADA

135 Miguel Sotelo Puebla 1960

## MÁS AÑOS SIENDO LÍDER DE CARRERAS LIMPIAS ADMITIDAS

3 Evelio Hernández Monterrey, 1957-59-67  
 Miguel Sotelo Puebla, 1960-62-64  
 Alejandro Carrasco Oax-Águila, 1999  
 Monclova, 2000  
 Yucatán, 2004

## MÁS AÑOS CONSECUTIVOS SIENDO LÍDER DE CARRERAS LIMPIAS ADMITIDAS

2 Tomás Arroyo Nuevo Laredo, 1955, 1956  
 Eduardo Salgado Yucatán-Águila, 2006, Águila 2007

## MÁS (TOTAL) CARRERAS ADMITIDAS EN UNA TEMPORADA

153 Miguel Sotelo Puebla, 1960  
 Mauro Ruiz Tigres, 1961

## MÁS CARRERAS LIMPIAS ADMITIDAS EN MENOS DE UNA ENTRADA

8 Randy Dorame, Saltillo vs Tijuana, mayo 25, 2008, en Saltillo  
 (aceptó 8 carreras limpias en 1/3 de inning)

## MÁS STRIKEOUTS (PONCHES) PROPINADOS EN TODOS LOS TIEMPOS

2,549 Jesús Ríos (De 1984 a 2007)

## MÁS STRIKEOUTS (PONCHES) PROPINADOS EN UNA TEMPORADA

309 José Ramón López Monterrey, 1966

## MÁS STRIKEOUTS (PONCHES) PROPINADOS COMO RELEVISTA EN UNA TEMPORADA

165 Aurelio López México 1977

## MÁS AÑOS SIENDO LÍDER DE STRIKEOUTS (PONCHES) PROPINADOS

5 Jesús Ríos Tigres, 1984, 87, 88, 92 y Monclova, 1997  
 Francisco Campos Campeche, 2002-2004-2005-2007-2008

## MÁS AÑOS CONSECUTIVOS SIENDO LÍDER DE STRIKEOUTS (PONCHES) PROPINADOS

3 Lino Donoso Águila, 1951, 1952, 1953  
 José Ramón López Monterrey, 1964, 1965, 1966  
 Josh Lowey Monclova, 2016, 2017, 2018.1

## MÁS STRIKEOUTS (PONCHES) PROPINADOS EN UN JUEGO DE 9 ENTRADAS

18 Martín Dihigo Águila, agosto 5, 1939 vs. Tampico  
 Lino Donoso Águila, marzo 21, 1951 vs. Nuevo Laredo  
 Ricardo Sandate Yucatán, mayo 6, 1974 vs. Coahuila

## MÁS STRIKEOUTS (PONCHES) PROPINADOS EN UN JUEGO DE 10 ENTRADAS

20 Tom "Lefty" Glover Nuevo Laredo, junio 30, 1940 vs. Chihuahua

## MÁS STRIKEOUTS (PONCHES) PROPINADOS EN UN JUEGO DE 13 ENTRADAS

22 Martín Dihigo Águila, junio 4, 1938 vs. Comintra

## MÁS STRIKEOUTS (PONCHES) PROPINADOS EN UN JUEGO DE 7 ENTRADAS

16 José Ramón López Monterrey, mayo 20, 1964 vs. México (1o.)

## MÁS STRIKEOUTS (PONCHES) PROPINADOS EN UN JUEGO EN FORMA CONSECUTIVA

9 José Ramón López Monterrey, mayo 20, 1964 vs. México (1o.)  
 Gary Williams Tampico, mayo 25, 1979 vs. Chihuahua

## MÁS STRIKEOUTS (PONCHES) PROPINADOS EN UN INNING

4	Antonio Dicochea	Monterrey, julio 22, 1964 vs. Puebla
	Guillermo Raygoza	Águila, abril 29, 1973 vs. México
	Aurelio López	México, junio 27, 1973 vs. Cd. Juárez
	Gary Williams	Tampico, agosto 4, 1978 vs. Monterrey
	Randy Gálvez	México, marzo 19, 1998 vs. Tigres
	David Turgeon	Reynosa, junio 9, 1998 vs. Campeche
	Michael García	Yucatán, junio 4, 2002 vs. México
	Santiago Gutiérrez	Yucatán, mayo 17, 2013 vs Tabasco

## MÁS STRIKEOUTS (PONCHES) PROPINADOS EN 2 SALIDAS SEGUIDAS A LA LOMA

34	Martín Dihigo	Águila (16) Monterrey julio 29 (18) Tampico agosto 5, 1939
----	---------------	---

## MÁS STRIKEOUTS (PONCHES) EN 3 SALIDAS SEGUIDAS A LA LOMA

41	Ricardo Sandate	Yucatán (14) a Coahuila abril 25 (9) a Monterrey abril 30 (18) a Coahuila mayo 8, 1974
----	-----------------	--

## MÁS STRIKEOUTS (PONCHES) PROPINADOS EN UN JUEGO "ABANICANDO A TODOS"

16	Dave Walsh	Nuevo Laredo, abril 16, 1988 vs. Monterrey
----	------------	--

## MÁS JUEGOS SEGUIDOS PONCHANDO CUANDO MENOS A DOS BATEADORES EN UNA TEMPORADA

26	Jesús Ríos	Tigres, 1985
----	------------	--------------

## MÁS HOMERUNS RECIBIDOS EN TODOS LOS TIEMPOS

331	Jesús Ríos	
-----	------------	--

## MÁS HOMERUNS RECIBIDOS EN UNA TEMPORADA

37	Jairo Valenzuela	Saltillo, 1985
----	------------------	----------------

## MÁS HOMERUNS RECIBIDOS EN UN JUEGO DE 9 ENTRADAS

6	Sammy Williams	Poza Rica, mayo 30, 1958 vs. Monterrey
	Lino Donoso	Águila, agosto 7, 1952 vs. Torreón
	David Franco	Saltillo, marzo 16, 1985 vs. León

## MÁS HOMERUNS RECIBIDOS CONSECUTIVOS EN UN INNING

4	Jason Jácome	Monclova	abril 8, 2005 vs. Águila
	José Samayoa	Oaxaca	junio 25, 2022 vs. Tijuana

## MÁS HOMERUNS RECIBIDOS EN UN JUEGO DE 7 ENTRADAS

4	Rodolfo Valdez	Campeche	marzo 25, 1987 vs. México
---	----------------	----------	---------------------------

## MÁS HOMERUNS CON CASA LLENA RECIBIDOS EN UN JUEGO

3	Luis Meré	Yucatán	1973
---	-----------	---------	------

## MÁS AÑOS SIENDO LÍDER DE HOMERUNS RECIBIDOS

4	Francisco Ramírez	México-Monterrey 1961; Monterrey 1962-63-65
	Edward Locke	Monterrey 1957-58-59-67
	Jesús Ríos	Tigres 1990-93-95 Monclova 1996

## MÁS AÑOS CONSECUTIVOS SIENDO LÍDER DE HOMERUNS RECIBIDOS

3	Edward Locke	Monterrey, 1957-58-59
	Francisco Ramírez	México-Monterrey, 1961 y Monterrey 1962-63

# RECORDS INDIVIDUALES DE PITCHEO HISTÓRICOS

## RESULTADO MÁS ALTO CONTRA CIERRE

29-0	Matt Gage 6.1 Juan Robles 1.2 Rogelio Martínez 1.0	León (0) vs. México (29)	junio 5, 2019, Ciudad de México
------	--	--------------------------	---------------------------------

## MÁS BASES POR BOLAS CONCEDIDAS EN TODOS LOS TIEMPOS

1,441	Daniel Ríos
-------	-------------

## MÁS BASES POR BOLAS CONCEDIDAS EN UNA TEMPORADA

176	Boocker McDaniels	San Luis, 1946
-----	-------------------	----------------

## MÁS AÑOS SIENDO LÍDER DE BASES POR BOLAS

3	Boocker McDaniels	San Luis, 1946 Azules, 1947 San Luis-México, 1948
---	-------------------	---

## MÁS AÑOS CONSECUTIVOS SIENDO LÍDER DE BASES POR BOLAS CONCEDIDAS

3	Boocker McDaniels	San Luis, 1946 Azules, 1947 San Luis-México, 1948
---	-------------------	---

## MÁS BASES POR BOLAS CONCEDIDAS EN UN JUEGO DE 9 ENTRADAS

16	Carlos Francisco Hidalgo	Coatzacoalcos, junio 27, 1982 vs. Poza Rica (en 5 2/3)
----	--------------------------	--

## MÁS BASES POR BOLAS CONCEDIDAS EN 4 ENTRADAS

9	Francisco Ontiveros Carlos Francisco Hidalgo	Torreón, mayo 27, 1979 vs. Monterrey Coatzacoalcos, junio 27, 1982 vs. Poza Rica
---	---	---

## MÁS BASES POR BOLAS CONCEDIDAS EN MENOS INNINGS LANZADOS

7	Andrés Mena en 1.2 Miguel Ruizen 1.2 Ariel Peña 1.2	San Luis, vs. Torreón julio 23, 1988 Saltillo, vs. Laguna julio 25, 2017 Aguascalientes, vs. León abril 6, 2019
---	---	---

## MÁS BASES POR BOLAS CONCEDIDAS EN MENOS INNINGS LANZADOS POR DOS PITCHERS

9	Gerardo García (6) y Enrique Rivas (3)	Tigres marzo 26, 2001 vs. Oaxaca
---	--	----------------------------------

## MÁS BASES POR BOLAS CONCEDIDAS EN CERO INNINGS LANZADOS

5	Antonio Félix	Águila, julio 29, 1992 vs. México
---	---------------	-----------------------------------

## MÁS BASES POR BOLAS CONSECUTIVAS CONCEDIDAS

5	Ignacio Bracamontes Antonio Félix Antonio Félix Javier Carranza Joselo Díaz Jin-Woo Kim	Puebla, abril 7, 1977 vs. Aguascalientes Águila, julio 23, 1985 vs. Tigres Águila, julio 29, 1992 vs. México Cancún, junio 17, 1998 vs. Monterrey Monterrey, julio 13, 2010 vs. Chihuahua Monterrey, mayo 1, 2019 vs. Laguna
---	--	---

## MÁS VECES MÁS BASES POR BOLAS CONSECUTIVAS CONCEDIDAS

2	Antonio Félix	Águila Águila	julio 23, 1985 vs. Tigres julio 29, 1992 vs. México
---	---------------	------------------	--

## MÁS BASES POR BOLAS INTENCIONALES CONCEDIDAS EN TODOS LOS TIEMPOS

178	Juan Suby
-----	-----------

## MÁS BASES POR BOLAS INTENCIONALES CONCEDIDAS EN UNA TEMPORADA

36	Juan Suby	Tigres, 1969
----	-----------	--------------

## MÁS AÑOS SIENDO LÍDER DE BASES POR BOLAS INTENCIONALES CONCEDIDAS

2	Miguel Sotelo David García Francisco Maytorena Roberto Osuna	Puebla, 1961-62 Puebla, 1965-68 Tigres, 1972 y Tampico 1974 León, 1986 y Monclova 1992
---	---	---



## MÁS BASES POR BOLAS INTENCIONALES CONCEDIDAS EN UN JUEGO

6 Juan Suby Tigres, abril 27, 1969 vs. Monterrey

## MÁS WILD PITCHES COMETIDOS EN TODOS LOS TIEMPOS

150 José Peña

## MÁS WILD PITCHES COMETIDOS EN UNA TEMPORADA

30 Rafael García Aguascalientes, 1988

## MÁS AÑOS SIENDO LÍDER DE WILD PITCHES COMETIDOS

3 José Peña Tigres, 1963-64-65

## MÁS AÑOS CONSECUTIVOS SIENDO LÍDER DE WILD PITCHES COMETIDOS

3 José Peña Tigres, 1963-64-65

## MÁS WILD PITCHES COMETIDOS EN UN JUEGO DE 9 ENTRADAS

6 Cecilio Acosta Aguascalientes, junio 28, 1979 vs. Córdoba (1a.)

## MÁS WILD PITCHES CONSECUTIVOS COMETIDOS

4 Cecilio Acosta Aguascalientes, junio 28, 1979 vs. Córdoba (1a.)

## MÁS WILD PITCHES COMETIDOS EN UNA ENTRADA

6 Cecilio Acosta Aguascalientes, junio 28, 1979 vs. Córdoba (1a.)

## MÁS WILD PITCHES COMETIDOS EN UN JUEGO DE 7 ENTRADAS

5 Carlos Ibarra León, abril 19, 1983 vs. Coatzacoalcos (2o.) de un doble juego

## MÁS WILD PITCHES COMETIDOS POR VARIOS PITCHERS EN UN JUEGO DE 9 ENTRADAS

7 Rafael García 5  
Héctor López 1  
Lauro Cervantes 1  
Total 7 Aguascalientes vs. Tabasco mayo 10, 1988

## MÁS PELOTAZOS PROPINADOS EN TODOS LOS TIEMPOS

212 Juan Manuel Palafox

## MÁS PELOTAZOS PROPINADOS EN UNA TEMPORADA

23 César Moreno Monterrey, 1978

## MÁS AÑOS SIENDO LÍDER DE PELOTAZOS PROPINADOS

5 Rafael Fabela Monterrey, 1959-60;  
Monterrey-Méx. 1961;  
México, 1962-63  
Juan Manuel Palafox Torreón, 1993-95-96-98;  
Monclova, 2001

## MÁS AÑOS CONSECUTIVOS SIENDO LÍDER DE PELOTAZOS PROPINADOS

5 Rafael Fabela Monterrey 1959-60; Monterrey-Méx. 1961; Méx. 1962-63

## MÁS PELOTAZOS PROPINADOS EN UN JUEGO DE 9 ENTRADAS

6 Sergio Pérez Puebla julio 28, 2013 vs Monterrey

## MÁS PELOTAZOS PROPINADOS EN UN JUEGO DE 10 ENTRADAS

5 Juan Manuel Palafox Torreón junio 13, 1993 vs. Puebla

## MÁS PELOTAZOS PROPINADOS EN MENOS DE 5 ENTRADAS

4 Obedt Posadas Aguascalientes, abril 20 2006 vs. Saltillo  
Felipe Arredondo Unión Laguna, agosto 4, 2017 vs México

## RECORDS INDIVIDUALES DE PITCHEO HISTÓRICOS

### MÁS PELOTAZOS PROPINADOS EN UN JUEGO DE 7 ENTRADAS

4 Porfirio Salomón Aguascalientes, junio 23, 1977 vs. Córdoba

### MÁS BALKS (ENGAÑOS) COMETIDOS EN TODOS LOS TIEMPOS

43 Juan Enrique Quintanilla 6 en 1997  
6 en 2006  
4 en 1998  
4 en 2007  
4 en 2009  
4 en 2010  
3 en 2011  
2 en 2000  
2 en 2003  
2 en 2008  
1 en 1995-96-99-03-04-12

### MÁS BALKS (ENGAÑOS) COMETIDOS EN UNA TEMPORADA

6 Peter Bonfils Poza Rica, 1978  
Juan Enrique Quintanilla Dos Laredos, 1997  
Juan Enrique Quintanilla Oaxaca, 2006  
Javy Guerra Tijuana, 2023

### MÁS AÑOS SIENDO LÍDER DE BALKS (ENGAÑOS) COMETIDOS

7 Juan Enrique Quintanilla 1997-1998-2003-2006-2007-2009, 2010

### MÁS AÑOS CONSECUTIVOS SIENDO LÍDER DE BALKS (ENGAÑOS) COMETIDOS

2 Ramiro Cuevas Nuevo Laredo 1955; Monterrey 1956  
Danilo Rivas México 1971 y 1972  
Juan Enrique Quintanilla Dos Laredos 1997 y 1998  
Juan Enrique Quintanilla Oaxaca 2006 y 2007  
Juan Enrique Quintanilla Nuevo Laredo 2009 y Minatitlán 2010

### MÁS BALKS (ENGAÑOS) COMETIDOS EN UN JUEGO

4 Juan Enrique Quintanilla Dos Laredos, marzo 26, 1998 vs. Saltillo

### MÁS BALKS (ENGAÑOS) COMETIDOS EN UNA ENTRADA

3 Yunesky Maya México, mayo 6, 2023 vs. Durango (3°)

### MÁS BALKS (ENGAÑOS) COMETIDOS CONSECUTIVOS EN UN INNING

2 René Chávez México, junio 14, 1979 vs. León  
Lizandro de Ávila Saltillo, junio 27, 1993 vs. Torreón  
Juan Enrique Quintanilla Dos Laredos, marzo 26, 1998 vs. Saltillo  
Juan Enrique Quintanilla Dos Laredos, marzo 26, 1998 vs. Saltillo

### MÁS VECES MÁS BALKS (ENGAÑOS) COMETIDOS CONSECUTIVOS EN UN INNING

2 Juan Enrique Quintanilla Dos Laredos, marzo 26, 1998 vs. Saltillo (7o. y 8o.)

### MÁS BALKS (ENGAÑOS) CANTADOS POR UN UMPIRE EN UNA TEMPORADA

25 Armando Rodríguez 1977

### MÁS SACRIFICIOS DE TOQUE MANEJADOS EN UNA TEMPORADA

26 Aurelio Monteagudo Coahuila, 1977

### MÁS SACRIFICIOS DE TOQUE Y ELEVADO MANEJADOS EN UN JUEGO

6 Michael Nagy Tabasco mayo 30, 1979 (5-1)

## MÁS SACRIFICIOS DE ELEVADO BATEADOS EN UN JUEGO

3	Ángel Moreno	Aguascalientes, abril 10, 1979 vs. Puebla
	Ángel Moreno	Aguascalientes, mayo 2, 1979 vs. Córdoba
	Ernesto Córdova	Tampico, mayo 17, 1979 vs. Nuevo Laredo

## MÁS VECES MÁS SACRIFICIOS DE ELEVADOS BATEADOS EN UN JUEGO

2	Ángel Moreno	Aguascalientes, abril 10 vs. Puebla 1979
		Aguascalientes, mayo 2 vs. Córdoba 1979

## MÁS VECES CAMBIANDO DE EQUIPO POR UN PITCHER EN UNA TEMPORADA

4	Pedro Sierra	Puebla-Tampico-México y Chihuahua 1973
	Florentino Duarte	León-Águila-México y Saltillo 1986
	Isidro Morales	México-Águila-Córdoba y León 1986
	David Sinohui	Saltillo-Tabasco-Córdoba y México, 2003

## MÁS PITCHERS UTILIZADOS POR UN CLUB EN UN JUEGO

11		Laguna, mayo 26, 2022 vs. Aguascalientes
		Guadalajara, julio 23, 2022 vs. Aguascalientes

## MÁS PITCHERS UTILIZADOS POR DOS CLUBES EN UN JUEGO

21		Laguna (11) y Aguascalientes (10) mayo 26, 2022 en Torreón
----	--	--

## MÁS PITCHERS UTILIZADOS POR UN CLUB EN UNA ENTRADA

7		Laguna mayo 8, 2005 vs Tijuana (6°)
---	--	-------------------------------------

## MENOS LANZAMIENTOS EMPLEADOS POR UN PITCHER EN UN JUEGO DE 9 ENTRADAS

73	Adán Muñoz	Chihuahua 10-0 al Águila junio 24, 1979
----	------------	---

## MÁS JUEGOS SIN HIT NI CARRERA LANZADOS EN TODOS LOS TIEMPOS

3	Hermínio Domínguez	Campeche, mayo 6, 1982 a Tigres (9 innings)
		abril 14, 1985 a Córdoba (7 innings)
		mayo 25, 1986 al Águila (7 innings)

## MÁS JUEGOS SIN HIT NI CARRERA LANZADOS EN UNA TEMPORADA

2	Narciso Elvira	Campeche, marzo 20, 1999 a Cancún (9 innings)
		junio 10, 1999 a Laredo (7 innings)

# RECORDS INDIVIDUALES DE FILDEO HISTÓRICOS

BEISBOLIZA  
LMB TU VIDA



PITCHERS

MÁS TEMPORADAS JUGADAS EN TODOS LOS TIEMPOS

32 Ramón Arano

MÁS JUEGOS JUGADOS EN TODOS LOS TIEMPOS

935 Gaudencio Aguirre

MÁS JUEGOS JUGADOS EN UNA TEMPORADA

76 Francisco Haro Campeche 2019

PORCENTAJE DE FILDEO MÁS ALTO EN TODOS LOS TIEMPOS

.987 Evelio Hernández

PORCENTAJE MÁS ALTO EN UNA TEMPORADA (SEGÚN LANCES SIN ERROR)

1.000	Ramón Bragaña	Azules 1944 (87 lances)
	Andrés Ayón	Jalisco 1968 (87 lances)
	Emil Kamar	Puebla 2009 (36 lances)
	Alfredo García	Monclova 2010 (42 lances)
	Walter Silva	Monterrey 2011 (34 lances)
	Joel Vargas	Águila-Tab 2012 (30 lances)
	Mauricio Lara	Puebla 2016 (32 lances)
	Josh Lowey	Monclova 2017 (37 lances)
	Terance Marín	Tigres 2021 (18 lances)
	Pedro Fernández	Tigres 2022 (22 lances)
	Odrisamer Despaigne	Mariachis 2023 (25 lances)

PORCENTAJE MÁS BAJO POR UN LÍDER EN UNA TEMPORADA

.988 Lázaro Salazar Córdoba, 1939

MÁS AÑOS SIENDO LÍDER DE LA POSICIÓN

3 Julius Grant Monterrey, 1964-65-67

MÁS AÑOS CONSECUTIVOS SIENDO LÍDER DE LA POSICIÓN

2	Ramón Bragaña	Azules, 1944-45
	Julius Grant	Monterrey, 1964-65
	Guadalupe Salinas	Reynosa, 1974-75

MÁS OUTS CONSUMADOS EN TODOS LOS TIEMPOS

162 Ramón Arano

MÁS OUTS CONSUMADOS EN UNA TEMPORADA

27 Dustin Crenshaw Laguna/Tigres-QR 2017

MÁS OUTS CONSUMADOS EN UN JUEGO DE 9 ENTRADAS

5 Carlos A. Moreno Cd. Juárez, Julio 20, 1973 vs. Chihuahua

MÁS ASISTENCIAS REALIZADAS EN TODOS LOS TIEMPOS

671 Ramón Arano

MÁS ASISTENCIAS REALIZADAS EN UNA TEMPORADA

88 Nicolás García Tampico, 1978

MÁS ASISTENCIAS REALIZADAS EN UN JUEGO DE 9 ENTRADAS

10 Juan Jiménez Águila, Marzo 10, 1981 vs. Tabasco

MÁS REVIRADAS PARA OUTS EN UN JUEGO

4 Antonio Barbosa Coahuila, Julio 28, 1974 vs. Monterrey

MÁS REVIRADAS PARA OUTS EN UNA ENTRADA

3 Antonio Barbosa Coahuila, Julio 28, 1974 vs. Monterrey

## RECORDS INDIVIDUALES DE FILDEO HISTÓRICOS

### MÁS ERRORES COMETIDOS EN TODOS LOS TIEMPOS

42 Ramón Arano

### MÁS ERRORES COMETIDOS EN UNA TEMPORADA

10 Jorge Comellas San Luis, 1946

### MÁS ERRORES COMETIDOS EN UN JUEGO DE 9 ENTRADAS

3 Ward Wilson Poza Rica, Junio 12, 1958 vs. Monterrey  
Daniel Hayling Águila, Mayo 7, 1964 vs. Puebla  
Eduardo Acosta Torreón, Abril 6, 1975 vs. Chihuahua  
Octavio Salgado Reynosa, Mayo 22, 1974 vs. Tampico  
Luis Lunar Monterrey, Marzo 28, 1985 vs. México  
Hermínio Domínguez Campeche, Abril 21, 1988 vs. Tigres  
Raymond Young Saltillo, Junio 19, 1998 vs. Cancún

### MÁS LANCES REALIZADOS EN TODOS LOS TIEMPOS

875 Ramón Arano

### MÁS LANCES CONSECUTIVOS SIN COMETER ERROR

168 Guadalupe Salinas Reynosa-Torreón (De 1973 a 1977)

### MÁS DOBLE PLAY REALIZADOS EN TODOS LOS TIEMPOS

52 Ramón Bragaña

### MÁS DOBLE PLAY REALIZADOS EN UNA TEMPORADA

10 Andrés Ayón Jalisco, 1968

### MÁS DOBLE PLAY REALIZADOS EN UN JUEGO DE 9 ENTRADAS

3 Crescencio Lagunas Poza Rica, Julio 14, 1973 vs. México  
Urbano Lugo Reynosa, Julio 10, 1973 vs. Córdoba  
Orlando Lind Industriales, Junio 4, 1994 vs. Aguascalientes

### MÁS TRIPLE PLAY REALIZADOS EN TODOS LOS TIEMPOS

2 Alfredo Ortiz México, 1974 y 1977

## CATCHERS

### MÁS TEMPORADAS JUGADAS EN TODOS LOS TIEMPOS

26 Francisco Estrada

### MÁS JUEGOS JUGADOS EN TODOS LOS TIEMPOS

2,260 Francisco Estrada

### MÁS JUEGOS JUGADOS EN UNA TEMPORADA

138 Francisco Estrada México, 1968

### MEJOR PORCENTAJE DE FILDEO EN TODOS LOS TIEMPOS

.991 Jaime Corella

### MAYOR PORCENTAJE DE FILDEO EN UNA TEMPORADA

1.000 Jonathan Aceves Saltillo, 2011  
Luis Flores Monterrey, 2016  
Sebastián Valle Yucatán, 2021

### PORCENTAJE MÁS BAJO DE UN LÍDER EN UNA TEMPORADA

.965 Guillermo Vento Monterrey, 1954

### MÁS AÑOS SIENDO LÍDER DE LA POSICIÓN

7 Jaime Corrella Espinoza Monterrey, 1959-61-62-64-66  
Jalisco, 1970  
Tampico, 1973

## MÁS AÑOS CONSECUTIVOS SIENDO LÍDER DE LA POSICIÓN

2	Truck Guerra	Monterrey, 1939-40
	Laureano Camacho	Torreón 1951-52
	Jaime Corella Espinoza	Monterrey 1961-62

## MÁS LANCES REALIZADOS EN TODOS LOS TIEMPOS

12,538	Francisco Estrada
--------	-------------------

## MÁS OUTS CONSUMADOS EN TODOS LOS TIEMPOS

10,906	Francisco Estrada
--------	-------------------

## MÁS OUTS CONSUMADOS EN UNA TEMPORADA

762	Jaime Corrella	Monterrey, 1966
	Francisco Estrada	México, 1968

## MÁS OUTS CONSUMADOS EN UN JUEGO DE 9 ENTRADAS

18	Ramiro Esquivel	Yucatán, Mayo 6, 1974 vs. Coahuila
----	-----------------	------------------------------------

## MÁS OUTS CONSUMADOS DE FOUL EN UN JUEGO DE 9 ENTRADAS

5	Gerardo Garza	Nuevo Laredo, vs. Aguascalientes Julio 8, 1988
---	---------------	--

## MÁS ASISTENCIAS REALIZADAS EN TODOS LOS TIEMPOS

1,459	Francisco Estrada
-------	-------------------

## MÁS ASISTENCIAS REALIZADAS EN UNA TEMPORADA

115	Carlos Valenzuela	Tabasco, 1978
-----	-------------------	---------------

## MÁS ASISTENCIAS REALIZADAS EN UN JUEGO DE 9 ENTRADAS

6	Francisco Márquez	Yucatán, Abril 28, 1979 vs. Aguascalientes
	José M. Valenzuela	Durango, Junio 28, 1978 vs. México
	Jesús Gavía	Águila, Julio 2, 1994 vs. Torreón

## MÁS ASISTENCIAS REALIZADAS EN UN JUEGO DE 7 ENTRADAS

6	Ramón Méndez	Aguascalientes, Julio 27, 1994 vs. Jalisco
---	--------------	--

## MÁS CORREDORES ATRAPADOS ROBANDO EN UN JUEGO DE 9 ENTRADAS

5	Pedro Hernández	Chihuahua, Abril 24, 1982 vs. Saltillo
	José Luis Luna	Saltillo, Mayo 13, 1989 vs. Tabasco
	José Luis Luna	Saltillo, Junio 7, 1989 vs. Aguascalientes

## MÁS VECES MÁS CORREDORES ATRAPADOS ROBANDO EN UN JUEGO DE 9 ENTRADAS EN UNA TEMPORADA

2	José Luis Luna	Saltillo Mayo 13 vs. Tabasco y Junio 7 vs. Aguascalientes, en 1989
---	----------------	--

## MÁS CORREDORES ATRAPADOS ROBANDO EN UNA ENTRADA

3	Edwards Guzmán	Puebla, 14 abril 2006 vs Monterrey
---	----------------	------------------------------------

## MÁS JUEGOS CONSECUTIVOS JUGANDO SIN COMETER ERROR

89	Sebastián Valle	Yucatán, agosto 9, 2019 a mayo 28, 2022
----	-----------------	---

## MÁS LANCES CONSECUTIVOS SIN COMETER ERROR

584	Sebastián Valle	Yucatán, agosto 9, 2019 a mayo 28, 2022 (538 Outs, 46 Asistencias)
-----	-----------------	--

## MÁS ENTRADAS CATCHANDO EN UN MISMO DÍA

30	Luis Peralta	Córdoba, Mayo 16, 1973 vs. Gómez Palacio (20 en el 1er. Juego y 10 en el 2do.)
----	--------------	---

## MÁS ENTRADAS COMO RECEPTOR EN 3 DÍAS CONSECUTIVOS

46	Luis Peralta	Córdoba, Mayo 14 a 16, 1973 vs. Gómez Palacio
----	--------------	---

## MÁS LANCES SIN ERROR EN UNA SERIE DE 4 JUEGOS

55	Luis Peralta	Córdoba, Mayo 14 a 16, 1973 vs. Gómez Palacio
----	--------------	---

# RECORDS INDIVIDUALES DE FILDEO HISTÓRICOS

## MÁS ERRORES COMETIDOS EN TODOS LOS TIEMPOS

183 Francisco Estrada

## MÁS ERRORES COMETIDOS EN UNA TEMPORADA

21 Fernando Camargo Monterrey, 1979  
Armando Aguilera Saltillo, 1997

## MÁS ERRORES COMETIDOS EN UN JUEGO DE 9 ENTRADAS

4 Vicente Peralta Coahuila, Julio 6, 1974 vs. Rojos del Águila

## MÁS DOBLE PLAY REALIZADOS EN TODOS LOS TIEMPOS

161 Francisco Estrada

## MÁS DOBLE PLAY REALIZADOS EN UNA TEMPORADA

19 Elrod Hendricks Jalisco, 1967

## MÁS DOBLE PLAY REALIZADOS EN UN JUEGO DE 9 ENTRADAS

5 Miguel Hernández Tigres, Mayo 6, 1987 vs. Campeche

## MÁS PASBOLS COMETIDOS EN TODOS LOS TIEMPOS

241 Francisco Estrada

## MÁS PASBOLS COMETIDOS EN UNA TEMPORADA

36 Clemente Rosas Jalisco, 1973

## MÁS PASBOLS COMETIDOS EN UN JUEGO DE 9 ENTRADAS

4 Varios Empatados

## MÁS PASBOLS COMETIDOS EN UNA ENTRADA

3 José Ma. Hernández Durango, Marzo 21, 1979 vs. Puebla (5a.)

## MÁS TRIPLES PLAY REALIZADOS EN TODOS LOS TIEMPOS

1 Varios Empatados Último catcher: Luis Juárez Monterrey 2011

## PRIMERA BASE

## PORCENTAJE GLOBAL MÁS ALTO EN TODOS LOS TIEMPOS

.992 Ronaldo Camacho

## MÁS TEMPORADAS JUGADAS EN TODOS LOS TIEMPOS

22 Héctor Espino

## MÁS JUEGOS JUGADOS EN TODOS LOS TIEMPOS

1,868 Héctor Espino

## MÁS JUEGOS JUGADOS EN UNA TEMPORADA

149 Ildelfonso Ruiz Gómez Palacio 1970

## PORCENTAJE MÁS ALTO POR UN LÍDER EN UNA TEMPORADA

1.000 Abraham Valencia Campeche, 2008  
Kyle Martin Oaxaca, 2023

## PORCENTAJE MÁS BAJO POR UN LÍDER EN UNA TEMPORADA

.985 Carlos Galina Monterrey, 1940  
William Berzunza Águila, 1961

## MÁS AÑOS SIENDO LÍDER DE LA POSICIÓN

5 Carlos Galina Monterrey 1940-41; Puebla 1943  
Torreón-Monterrey 1949; Monterrey-México 1950

## MÁS AÑOS CONSECUTIVOS SIENDO LÍDER DE LA POSICIÓN

3 Walter Leonard Torreón, 1951-52-53

## MÁS OUTS CONSUMADOS EN TODOS LOS TIEMPOS

15,883 Héctor Espino



## MÁS OUTS CONSUMADOS EN UNA TEMPORADA

1,305      Ángel Castro      Tampico, 1947

## MÁS OUTS CONSUMADOS EN UN JUEGO DE 9 ENTRADAS

21      Bryant Scott      Cancún, Mayo 3, 1998 vs. Laredo  
(Jugaron 10 entradas pero los 21 outs los realizó en las primeras 9 entradas)

## MENOS OUTS CONSUMADOS EN UN JUEGO DE 9 ENTRADAS

0      George Prescott      Poza Rica, Abril 23, 1964 vs. México  
Luis Fernando Díaz      Laredo, Mayo 1, 1991 vs. Torreón

## MÁS ASISTENCIAS REALIZADAS EN TODOS LOS TIEMPOS

1,254      Héctor Espino

## MÁS ASISTENCIAS REALIZADAS EN UNA TEMPORADA

118      Héctor Espino      Monterrey, 1967

## MÁS ASISTENCIAS REALIZADAS EN UN JUEGO DE 9 ENTRADAS

6      Luis Alfonso García      Monterrey, Junio 16, 2010 vs. Saltillo

## MÁS ERRORES COMETIDOS EN TODOS LOS TIEMPOS

240      Ángel Castro

## MÁS ERRORES COMETIDOS EN UNA TEMPORADA

34      René González      San Luis-Azules, 1947

## MÁS ERRORES COMETIDOS EN UN JUEGO DE 9 ENTRADAS

4      Gary Gray      Aguascalientes, Junio 1, 1986 vs. México  
Sharnol Adriana      San Luis, Abril 26, 2006 vs. Potros

## MÁS DOBLE PLAY REALIZADOS EN TODOS LOS TIEMPOS

1,489      Ronaldo Camacho

## MÁS DOBLE PLAY REALIZADOS EN UNA TEMPORADA

158      Rubén Esquivias      Tigres, 1964

## MÁS DOBLE PLAY REALIZADOS EN UN JUEGO DE 9 ENTRADAS

6      Rubén Esquivias      Tigres, Junio 23, 1964 vs. Monterrey  
George Prescott      Poza Rica, Agosto 15, 1967 vs. Tigres  
Pedro Iturbe      Puebla, Abril 9, 2006 vs. Tabasco  
Willis Otáñez      Puebla, Abril 4, 2009 vs. Yucatán  
Refugio Cervantes      Saltillo, Julio 17, 2009 vs. México  
Daric Barton      Puebla, Abril 30, 2016 vs. Yucatán  
Roberto Ramos      México, Junio 4, 2023 vs. Guadalajara

## MÁS TRIPLES PLAY REALIZADOS EN TODOS LOS TIEMPOS

4      Rubén Aganza      Monclova, 1991-1995-1998-1999  
Rubén Ávila      Torreón, 1992-1993-1995-1996

## MÁS TRIPLES PLAY REALIZADOS EN UNA TEMPORADA

2      Jaime López      Chihuahua, 1974  
Dave Christiansen      Torreón, 1979  
Luis Reyna      Aguascalientes, 1989

## MÁS TRIPLES PLAY REALIZADOS EN UN JUEGO DE 9 ENTRADAS

2      Dave Christiansen      Torreón, Agosto 10, 1979 vs. Cd. Juárez

## MÁS LANCES REALIZADOS EN TODOS LOS TIEMPOS

17,287      Héctor Espino

## SEGUNDA BASE

### MÁS TEMPORADAS JUGADAS EN TODOS LOS TIEMPOS

22 Grimaldo Martínez

### MÁS JUEGOS JUGADOS EN TODOS LOS TIEMPOS

2,162 Grimaldo Martínez

### PORCENTAJE GLOBAL MÁS ALTO EN TODOS LOS TIEMPOS

.991 Carlos Alberto Gastélum (3,646 Outs; 4,575 Asistencias; 67 Errores)

### PORCENTAJE MÁS ALTO EN UNA TEMPORADA

1.000 Carlos Alberto Gastélum (en 78 juegos) Tigres-QR, 2017  
 Alexi Amarista (en 78 juegos) Águila, 2022

### PORCENTAJE MÁS BAJO DE UN LÍDER EN UNA TEMPORADA

.957 José Luis Gómez Azules del Veracruz 1945

### MÁS JUEGOS JUGADOS EN UNA TEMPORADA

154 Bernardo Calvo Rojos del Águila 1969

### MÁS AÑOS SIENDO LÍDER DE LA POSICIÓN

9 Roberto Méndez Jalisco, 1971-72-74-75  
 Durango, 1976-77-78  
 Campeche, 1980  
 Águila, 1981

### MÁS AÑOS CONSECUTIVOS SIENDO LÍDER DE LA POSICIÓN

5 Roberto Méndez Jalisco, 1974-75, Durango, 1976-77-78

### MÁS OUTS CONSUMADOS EN TODOS LOS TIEMPOS

5,099 José Manuel Ortiz

### MÁS OUTS CONSUMADOS EN UNA TEMPORADA

452 Agustín Enríquez México, 1965

### MÁS OUTS CONSUMADOS EN UN JUEGO DE 9 ENTRADAS

11 Ernesto García Poza Rica, Junio 30, 1965 vs. Monterrey

### MÁS ASISTENCIAS REALIZADAS EN TODOS LOS TIEMPOS

5,267 José Manuel Ortiz

### MÁS ASISTENCIAS REALIZADAS EN UNA TEMPORADA

453 Juan Francisco Rodríguez León, 1987

### MÁS ASISTENCIAS REALIZADAS EN UN JUEGO DE 9 ENTRADAS

12 Gerardo Sánchez Nuevo Laredo, Junio 2, 1987 vs. Campeche  
 Domingo Cedeño Córdoba, Julio 1, 2000 vs. Yucatán  
 Omar Mendoza Chihuahua, Junio 6, 2009 vs. México  
 Oswaldo Morejón Yucatán, Julio 3, 2011 vs. Oaxaca

### MÁS ERRORES COMETIDOS EN TODOS LOS TIEMPOS

266 José Manuel Ortiz

### MÁS ERRORES COMETIDOS EN UNA TEMPORADA

40 Barney Serrell Nuevo Laredo, 1955  
 Rolando Camarero Águila, 1965

### MÁS ERRORES COMETIDOS EN UN JUEGO DE 9 ENTRADAS

4 Pablo Bernard Nuevo Laredo, Agosto 14, 1958 vs. Yucatán  
 José Manuel Ortiz Monterrey, Julio 7, 1968 vs. México  
 Richard Buckner Águila, Abril 4, 1979 vs. Córdoba  
 Juan Fco. Rodríguez León, Mayo 23, 1984 vs. Monclova  
 Manuel Franco Aguascalientes Abril 18, 1996 vs. Monterrey  
 Oswaldo Morejón Yucatán Junio 13, 2002 vs. Tabasco

## MÁS ERRORES COMETIDOS EN UN JUEGO DE 7 ENTRADAS

5 Ramón Esquer Torreón, Junio 25, 1993 vs. Aguascalientes

## MÁS ERRORES COMETIDOS EN UNA MISMA ENTRADA CONSECUTIVOS

3 Richard Buckner Águila, Abril 4, 1979 vs. Córdoba (2a.)  
Sergio Gastélum Tigres, Agosto 2, 1998 vs. Tabasco (2a.)  
Juan Bell Campeche, Mayo 18, 2000 vs. Yucatán

## MÁS ERRORES CONSECUTIVOS COMETIDOS EN DOS INNINGS SEGUIDOS

4 Richard Buckner Águila, Abril 4, 1979 vs. Córdoba (2a. y 3a.)

## MÁS JUEGOS CONSECUTIVOS SIN COMETER ERROR

91 Carlos Alberto Gastélum Tigres, agosto 12, 2016 - abril 5, 2018

## MÁS OPORTUNIDADES CONSECUTIVAS SIN COMETER ERROR

414 Carlos Alberto Gastélum Tigres, 2016-2018 (184 outs, 230 asistencias)

## MÁS LANCES REALIZADOS EN TODOS LOS TIEMPOS

10,643 José Manuel Ortiz

## MÁS LANCES REALIZADOS EN UN JUEGO DE 9 ENTRADAS

17 José Bache Poza Rica, Agosto 7, 1958 vs. Nuevo Laredo  
Arnoldo Castro Tigres, Abril 30, 1965 vs. Poza Rica

## MÁS LANCES REALIZADOS EN UN JUEGO DE 7 ENTRADAS

13 Juan Francisco Rodríguez Yucatán vs. Jalisco Julio 10, 1988  
(4 outs y 9 asistencias)  
Adulfo Camacho Yucatán vs. Puebla Julio 24, 1994  
(5 outs y 8 asistencias)

## MÁS DOBLE PLAY REALIZADOS EN TODOS LOS TIEMPOS

1,340 Carlos Alberto Gastélum

## MÁS DOBLE PLAY REALIZADOS EN UNA TEMPORADA

143 Ricardo Serrano Puebla, 2009

## MÁS DOBLE PLAY REALIZADOS EN UN JUEGO DE 9 ENTRADAS

6 Julio Trápaga Tigres, Mayo 5, 1998 vs. Reynosa  
Ramiro Peña Monterrey, Mayo 31, 2023 vs. Saltillo

## MÁS TRIPLES PLAY REALIZADOS EN TODOS LOS TIEMPOS

4 Adulfo Camacho Tigres, 1987-1988-1989-1990  
Pedro Meré Nuevo, Laredo 1989 y 1991  
Tigres, 1995  
Águila, 1999

## MÁS TRIPLE PLAY REALIZADOS EN UNA TEMPORADA

2 Guadalupe Arévalo Aguascalientes, 1989  
Grimaldo Martínez Monclova, 1998

## MÁS TRIPLE PLAY SIN ASISTENCIA EN TODOS LOS TIEMPOS

1 Manuel Vélez Dos Laredos, Mayo 3, 2001 vs Cancún (4ª entrada)  
Carlos Alberto Gastélum Tigres-Ángelinos, Mayo 4, 2006 vs Oaxaca (2ª entrada)

## TERCERA BASE

## MÁS TEMPORADAS JUGADAS EN TODOS LOS TIEMPOS

18 Jesús Sommers

## MÁS JUEGOS JUGADOS EN TODOS LOS TIEMPOS

1,101 Roberto Ortiz

## PORCENTAJE GLOBAL MÁS ALTO EN TODOS LOS TIEMPOS

.961 Leonardo Rodríguez

## RECORDS INDIVIDUALES DE FILDEO HISTÓRICOS

### PORCENTAJE MÁS ALTO DE UN LÍDER EN UNA TEMPORADA

.985	Luis Montes de Oca	Córdoba, 1937
	Addison Russell	Monclova, 2021

### PORCENTAJE MÁS BAJO EN UN LÍDER EN UNA TEMPORADA

.936	José Guerrero	Monterrey, 1957
------	---------------	-----------------

### MÁS JUEGOS JUGADOS EN UNA TEMPORADA

151	Blas Santana	Torreón, 1978
-----	--------------	---------------

### MÁS AÑOS SIENDO LÍDER DE LA POSICIÓN

10	Leonardo Rodríguez	Torreón, 1949-50-51-52-53 Tigres, 1955-56 México, 1963-64-65
----	--------------------	--

### MÁS AÑOS CONSECUTIVOS SIENDO LÍDER DE LA POSICIÓN

5	Leonardo Rodríguez	Torreón, 1949-50-51-52-53
---	--------------------	---------------------------

### MÁS OUTS CONSUMADOS EN TODOS LOS TIEMPOS

1,030	Luis "Camaleón" García	Poza Rica
-------	------------------------	-----------

### MÁS OUTS CONSUMADOS EN UNA TEMPORADA

189	Héctor Rodríguez	Tampico, 1947
-----	------------------	---------------

### MÁS OUTS CONSUMADOS EN UN JUEGO DE 9 ENTRADAS

9	José Guerrero	Puebla, Mayo 25, 1962 vs. Poza Rica
---	---------------	-------------------------------------

### MÁS ASISTENCIAS REALIZADAS EN TODOS LOS TIEMPOS

2,862	Roberto Ortiz	
-------	---------------	--

### MÁS ASISTENCIAS REALIZADAS EN UNA TEMPORADA

377	Blas Santana	Torreón, 1978
-----	--------------	---------------

### MÁS ASISTENCIAS REALIZADAS EN UN JUEGO DE 9 ENTRADAS

10	Aurelio Rodríguez	Jalisco, Junio 25, 1966 vs. Puebla
	José Rendón	Saltillo, Marzo 26, 1985 vs. Campeche
	Antonio Castañeda	Puebla, Abril 16, 1985 vs. Córdoba

### MÁS ASISTENCIAS REALIZADAS EN UN JUEGO DE 7 ENTRADAS

9	Ever Magallanes	Oaxaca, Mayo 8, 2004 vs. México (1o.)
---	-----------------	---------------------------------------

### MÁS LANCES REALIZADOS EN UN JUEGO DE 9 ENTRADAS

12	Aurelio Rodríguez	Jalisco, Julio 2, 1969 vs. Puebla (1 out, 10 asistencias y 1 error)
	Manuel Ramírez	Tabasco, Julio 22, 1979 vs. Aguascalientes (6 outs y 6 asistencias)
	José Rendón	Saltillo, Marzo 26, 1985 vs. Campeche (2 outs y 10 asistencias)

### MÁS ERRORES COMETIDOS EN TODOS LOS TIEMPOS

230	Luis "Camaleón" García	Poza Rica
-----	------------------------	-----------

### MÁS ERRORES COMETIDOS EN UNA TEMPORADA

41	Édgard Naveda	Industriales, 1993
----	---------------	--------------------

### MÁS ERRORES COMETIDOS EN UN JUEGO DE 9 ENTRADAS

4	Arnoldo Castro	Coahuila, Junio 22, 1974 vs. Jalisco
	Celerino Sánchez	León, Marzo 5, 1979 vs. Nuevo Laredo
	Alejandro Ahumada	Minatitlán, Marzo 29, 2013 vs. Campeche
	Donell Linares	Tabasco, Mayo 2, 2013 vs Tigres

MÁS JUEGOS CONSECUTIVOS SIN COMETER ERROR

50 Benjamín Cerda Jalisco, 1971  
Herminio Saiz Torreón, 1986

MÁS OPORTUNIDADES CONSECUTIVAS SIN COMETER ERROR

175 Benjamín Cerda Jalisco, 1971 (54 Outs, 121 Asistencias)

MÁS DOBLE PLAY REALIZADOS EN TODOS LOS TIEMPOS

272 Leonardo Rodríguez

MÁS DOBLE PLAY REALIZADOS EN UNA TEMPORADA

45 Benjamín Cerda Jalisco, 1974

MÁS DOBLE PLAY REALIZADOS EN UN JUEGO DE 9 ENTRADAS

4 Luis Alfonso Cruz México, Julio 18, 2011 vs. Monclova

MÁS LANCES REALIZADOS EN TODOS LOS TIEMPOS

3,808 Roberto Ortiz

MÁS TRIPLE PLAY REALIZADOS EN TODOS LOS TIEMPOS

6 Blas Santana Torreón 2 en 1979  
Águila 1 en 1981  
Saltillo 1 en 1981  
Yucatán 1 en 1985  
Yucatán 1 en 1986

MÁS TRIPLE PLAY REALIZADOS EN UNA TEMPORADA

2 Blas Santana Torreón (2) en 1979  
Águila (1) y Saltillo (1) en 1981

**SHORTSTOPS**

MÁS TEMPORADAS JUGADAS EN TODOS LOS TIEMPOS

23 José Luis Sandoval

MÁS JUEGOS JUGADOS EN TODOS LOS TIEMPOS

2,219 José Luis Sandoval

MÁS JUEGOS JUGADOS EN UNA TEMPORADA

149 Roberto Méndez Jalisco, 1970  
Francisco Rodríguez Ituarte Águila, 1970  
Carlos Rivera Tigres, 1977

PORCENTAJE GLOBAL MÁS ALTO EN TODOS LOS TIEMPOS

.975 Remigio Díaz (2,562 outs; 5,047; asistencias y 194 errores)

PORCENTAJE MÁS ALTO DE UN LÍDER EN UNA TEMPORADA

.990 Remigio Díaz Tabasco, 2005

PORCENTAJE MÁS BAJO DE UN LÍDER EN UNA TEMPORADA

.945 Apolinar Pulido Agrario, 1938

MÁS AÑOS SIENDO LÍDER DE LA POSICIÓN

9 Guillermo Álvarez Puebla, 1948  
Águila, 1950-51-52-53-54-55-56  
Yucatán, 1958

MÁS AÑOS CONSECUTIVOS SIENDO LÍDER DE LA POSICIÓN

7 Guillermo Álvarez Águila, 1950-51-52-53-54-55-56

MÁS OUTS CONSUMADOS EN TODOS LOS TIEMPOS

3,648 Francisco Rodríguez

MÁS OUTS CONSUMADOS EN UNA TEMPORADA

332 Guadalupe Chávez Saltillo, 1972

MÁS OUTS CONSUMADOS EN UN JUEGO DE 9 ENTRADAS

10 Kevin Flores Tigres, Mayo 16, 2013 vs. Yucatán

# RECORDS INDIVIDUALES DE FILDEO HISTÓRICOS

## MÁS ASISTENCIAS REALIZADAS EN TODOS LOS TIEMPOS

7,048 Francisco Rodríguez

## MÁS ASISTENCIAS REALIZADAS EN UNA TEMPORADA

558 Francisco Rodríguez Águila, 1974

## MÁS ASISTENCIAS REALIZADAS EN UN JUEGO DE 9 ENTRADAS

14 Fernando Remes Tigres, Mayo 6, 1963 vs. Puebla  
Lauro Villalobos Durango, Julio 21, 1976 vs. Aguascalientes

## MÁS ERRORES COMETIDOS EN TODOS LOS TIEMPOS

363 Francisco Rodríguez

## MÁS ERRORES COMETIDOS EN UNA TEMPORADA

55 Jesse Williams San Luis, 1946

## MÁS ERRORES COMETIDOS EN UN JUEGO DE 9 ENTRADAS

5 Gonzalo González Tigres, Mayo 1, 1961 vs. Puebla  
David García Poza Rica, Mayo 3, 1962 vs. Monterrey  
Alexis Infante Tabasco, Junio 27, 1996 vs. Aguascalientes

## MÁS ERRORES COMETIDOS EN UNA ENTRADA

3 Alejandro Gómez Tabasco, Marzo 21, 1986 vs. Tigres (5a.)  
Alan Arredondo Tabasco, Julio 09, 2002 vs. Águila

## MÁS LANCES REALIZADOS EN TODOS LOS TIEMPOS

11,959 Francisco Rodríguez (3,648 outs; 7,048 asistencias; 363 Errores)

## MÁS LANCES REALIZADOS EN UNA TEMPORADA

855 Francisco Rodríguez Aguascalientes 1975 (279 outs, 542 asistencias, 34 Errores)

## MÁS LANCES REALIZADOS SIN ERROR EN UN JUEGO DE 9 ENTRADAS

18 Lauro Villalobos Durango, Julio 1, 1976 vs. Aguascalientes  
(4 outs, 14 asistencias)

## MÁS LANCES REALIZADOS SIN ERROR EN UN JUEGO DE EXTRA INNINGS

19 Rufino Candelario Águila Junio 26, 2007 vs. Tigres 17 entradas  
(9 outs, 10 asistencias)

## MÁS DOBLE PLAY REALIZADOS EN TODOS LOS TIEMPOS

1,731 José Luis Sandoval

## MÁS DOBLE PLAY REALIZADOS EN UNA TEMPORADA

128 José Luis Sandoval México, 2000

## MÁS DOBLE PLAY REALIZADOS EN UN JUEGO DE 9 ENTRADAS

6 Ezequiel Cruz Nuevo Laredo, Septiembre 29, 1949 vs. México  
Carlos Eduardo González Saltillo, Julio 17, 2009 vs. México

## MÁS AÑOS CONSECUTIVOS SIENDO LÍDER DE DOBLE PLAY

4 Jorge Fitch Puebla, 1963-64-65-66

## MÁS AÑOS SIENDO LÍDER DE DOBLE PLAY

6 Jorge Fitch Puebla, 1960-61-63-64-65-66

## MÁS TRIPLE PLAY REALIZADOS EN TODOS LOS TIEMPOS

4 Ricardo Herrera León, 1985  
Monterrey, 1987  
Campeche, 1988  
Yucatán, 1989

## MÁS TRIPLE PLAY REALIZADOS EN UNA TEMPORADA

2 Javier Robles Tigres, 1999

## MÁS TRIPLE PLAY SIN ASISTENCIA EN TODOS LOS TIEMPOS

1 Carlos Miguel García Tabasco, Agosto 4, 1998 vs Cancún

**OUTFIELDERS**

**MÁS TEMPORADAS JUGADAS EN TODOS LOS TIEMPOS**

26 Daniel Fernández

**MÁS JUEGOS JUGADOS EN TODOS LOS TIEMPOS**

2,285 Daniel Fernández (Jugó 1 como SS en 1997)

**MÁS JUEGOS JUGADOS EN UNA TEMPORADA**

154 Graciano Enríquez Puebla, 1969

**MÁS JUEGOS JUGADOS EN UN DÍA**

3 Varios Empatados

**PORCENTAJE GLOBAL MÁS ALTO EN TODOS LOS TIEMPOS**

.984 Marcelo Juárez

**PORCENTAJE MÁS ALTO EN UNA TEMPORADA**

1.000	Francisco Torrijos	Agrario 1937
	Silviano Roldán	Tampico 1937
	Agustín Scull	Tampico 1937
	Donato Aldama	Águila 1939
	Andrés Mora	Saltillo 1975
	Ángel Rosario	Coatzacoalcos 1981
	Arturo Rosales	Cd. Juárez 1981
	Andrés Mora	Saltillo-Nuevo Laredo 1982
	Ronald Arnold	Nuevo Laredo 1983
	Daniel Fernández	México 1994
	Luis Arredondo	México 1994
	Luis Alfonso Cruz	Reynosa 1995
	Matías Carrillo	Tigres 1997
	Joel Chimelis	Dos Laredos 2002
	Gilberto Sotomayor	Monclova 2002
	Román González	Córdoba 2003
	Daniel Fernández	México 2005
	Édgar Quintero	Monterrey 2005
	Manny Martínez	Puebla 2006
	Wilfredo Arano	Tijuana 2006
	Cristhian Presichi	Saltillo 2007
	Gregorio Vázquez	Nuevo Laredo 2008
	Willie Romero	Yucatán 2009
	Ramón Valdez	Chihuahua-Laguna 2010
	Rubén Rivera	Campeche 2011
	Luis Fonseca	Minatitlán 2013
	César del Ángel	Aguascalientes 2014
	José Juan Aguilar	Yucatán 2016
	Cyle Hankerd	Tijuana 2017
	Eliezer Ortiz	Aguascalientes 2017
	Jonathan Jones	Yucatán 2019
	Yasiel Puig	Águila 2021
	Jairo Pérez	Dos Laredos 2021
	Juan Carlos Pérez	Tabasco 2021
	Yadir Drake	Yucatán 2021
	Leo Germán	Puebla 2023
	Yadir Drake	Yucatán 2023
	Fernando Villegas	Saltillo 2023

# RECORDS INDIVIDUALES DE FILDEO HISTÓRICOS

## PORCENTAJE MÁS BAJO DE UN LÍDER DE UNA TEMPORADA

.965 Rafael Caballero Monterrey, 1940

## MÁS AÑOS SIENDO LÍDER DE LA POSICIÓN

9 Eпитacio Torres Monterrey, 1939-41-42-44-46-47-48-50-51

## MÁS AÑOS CONSECUTIVOS SIENDO LÍDER DE LA POSICIÓN

6 Emilio Sosa Poza Rica, 1965-66-67-68-69-70

## MÁS OUTS CONSUMADOS EN TODOS LOS TIEMPOS

4,490 Gonzalo Villalobos

## MÁS OUTS CONSUMADOS EN UNA TEMPORADA

396 Pedro Cardenal Puebla, 1960  
Emilio Sosa Poza Rica, 1968

## MÁS OUTS CONSUMADOS POR UN JARDINERO IZQUIERDO EN UN JUEGO DE 9 ENTRADAS

10 Víctor Ramírez Coahuila, Julio 22, 1974 vs. Tampico  
Wilfrido Arano Poza Rica, Abril 6, 1975 vs. Tabasco

## MÁS OUTS CONSUMADOS POR UN JARDINERO CENTRAL EN UN JUEGO DE 9 ENTRADAS

12 William Parsons Monterrey, Abril 30, 1962 vs. Poza Rica

## MÁS OUTS CONSUMADOS POR UN JARDINERO DERECHO EN UN JUEGO DE 9 ENTRADAS

10 Alfred Pinkston Águila, Abril 23, 1961 vs. Monterrey

## MÁS OUTS CONSECUTIVOS POR UN JARDINERO IZQUIERDO

5 Dave Edwards Monterrey, Mayo 9, 1984 vs. Tampico  
Alan Sánchez Oaxaca, Abril 30, 2011 vs. Monclova

## MÁS OUTS CONSECUTIVOS POR UN JARDINERO CENTRAL

5 Alejandro González Oaxaca, Julio 22, 2016 vs. Tijuana

## MÁS OUTS CONSECUTIVOS POR UN JARDINERO DERECHO

4 Hilario Valdespino Poza Rica, Marzo 25, 1974 vs. Yucatán  
Rommel Canadá Saltillo, Junio 21, 1978 vs. Puebla  
Antonio Aguilera Monterrey, Mayo 15, 1988 vs. Jalisco  
Eduardo Arredondo Tabasco, Abril 20, 2005 vs. Yucatán  
Sergio Contreras Tigres, Junio 12, 2005 vs. Monclova  
Omar de la Torre Puebla, Julio 10, 2010 vs. Minatitlán  
Ricardo Nanita Tigres, Mayo 25, 2014 vs. Yucatán  
Jeremías Pineda Águila, Junio 24, 2015 vs. Tamaulipas

## MÁS ASISTENCIAS REALIZADAS EN TODOS LOS TIEMPOS

287 Gonzalo Villalobos

## MÁS ASISTENCIAS REALIZADAS EN UNA TEMPORADA

32 Leonardo Valenzuela Monclova, 1990

## MÁS ASISTENCIAS REALIZADAS POR UN JARDINERO IZQUIERDO EN UN JUEGO DE 9 ENTRADAS

5 Tony McDonald Aguascalientes, Junio 2, 1987 vs. Monterrey

## MÁS ASISTENCIAS REALIZADAS POR UN JARDINERO CENTRAL EN UN JUEGO DE 9 ENTRADAS

3 Celso Oviedo Reynosa, Abril 28, 1963 vs. Águila  
Adolfo Phillips México, Julio 11, 1974 vs. Tampico  
Arnoldo de Hoyos Coahuila, Mayo 5, 1974 vs. Yucatán  
Miguel A. Chavarría Torreón, Abril 27, 1979 vs. Nuevo Laredo  
Baudel López México, Mayo 2, 1979 vs. Aguascalientes  
Horacio Guzmán Tampico, Junio 2, 1979 vs. Yucatán  
Albino Díaz Toluca, Abril 18, 1984 vs. Aguascalientes  
Luis Alfonso Cruz Tampico, Abril 21, 1984 vs. Aguascalientes  
Brandon Villarreal León, Mayo 12, 2022 vs. Oaxaca



## MÁS ASISTENCIAS REALIZADAS POR UN JARDINERO DERECHO EN UN JUEGO DE 9 ENTRADAS

4 Nelson Pérez Monclova, Julio 20, 2013 vs. México

## MÁS ASISTENCIAS CONSECUTIVAS POR UN JARDINERO IZQUIERDO

2 Francisco Lara Aguilar Puebla, Marzo 31, 1976 vs. Tigres (8°)  
 Raúl Sánchez Aguascalientes, Junio 3, 2006 vs. Águila (1°)  
 Yancarlo Angulo Oaxaca, Julio 15, 2008 vs. Águila (3°)  
 Iván Araujo Laguna, Julio 20, 2012 vs. Saltillo (1°)  
 Ricardo Vázquez Tigres, Mayo 29, 2014 vs. Cd. Del Carmen (6°)  
 Alan Espinoza Tigres, Julio 6, 2014 vs. Monterrey (7°)  
 José Castañeda Saltillo, Agosto 8, 2014 vs. México (6°)  
 Zoilo Almonte Monterrey, Mayo 22, 2016 vs. Reynosa (9°)  
 Wladimir Balentien Saltillo, Abril 28, 2022 vs. Durango (6°)

## MÁS ASISTENCIAS CONSECUTIVAS POR UN JARDINERO CENTRAL

2 Leo Heras Reynosa, Mayo 21, 2009 vs. Monterrey (6°)

## MÁS ASISTENCIAS CONSECUTIVAS POR UN JARDINERO DERECHO

2 Johnny Davis Oaxaca, Agosto 9, 2019 vs. León (5°)

## MÁS ERRORES COMETIDOS EN TODOS LOS TIEMPOS

176 Gonzalo Villalobos

## MÁS ERRORES COMETIDOS EN UNA TEMPORADA

22 Gonzalo Villalobos Gómez Palacio, 1970  
 Jorge Roque Puebla, 1974

## MÁS ERRORES COMETIDOS EN UN JUEGO DE 9 ENTRADAS

4 Nicolás Vázquez Águila, Julio 24, 1969 vs. México (RF)  
 Víctor Faudoa Chihuahua, Abril 18, 1974 vs. Tigres (LF)  
 Miguel Suárez México, Abril 20, 1979 vs. Chihuahua (RF)

## MÁS ERRORES COMETIDOS EN UNA MISMA ENTRADA

3 Nicolás Vázquez Águila, Julio 24, 1969 vs. México (RF)

## MÁS JUEGOS JUGADOS SIN COMETER ERROR EN FORMA CONSECUTIVA

203 Andrés Mora Saltillo, 1974 a 1975

## MÁS DOBLE PLAY REALIZADOS EN TODOS LOS TIEMPOS

69 Eпитacio Torres

## MÁS DOBLE PLAY REALIZADOS EN UNA TEMPORADA

10 Luis Alfonso Cruz San Luis, 1987

## MÁS DOBLE PLAY REALIZADOS EN UN JUEGO DE 9 ENTRADAS (LF-CF-RF)

3 Varios Empatados

## MÁS TRIPLE PLAY REALIZADOS EN UNA TEMPORADA

1 Varios Empatados

## MÁS ERRORES COMETIDOS EN UN JUEGO DE 9 ENTRADAS EN 2 POSICIONES

5 Efrén Espinoza México vs Saraperos, 16 de Junio 2002, en Saltillo  
 ( 3 como 2da. base y 2 como shortstop)

# RÉCORDS COLECTIVOS HISTÓRICOS DE BATEO, PITCHEO Y FILDEO

BEISBOLIZA  
LMB TU VIDA



## PORCENTAJE DE BATEO MÁS ALTO EN UNA TEMPORADA

.347 Puebla, 1986

## MÁS JUEGOS JUGADOS EN TODOS LOS TIEMPOS

9,731 Monterrey (de 1939 a 2023)

## MÁS JUEGOS JUGADOS EN UNA TEMPORADA

161 Águila, 1959

## MÁS JUEGOS JUGADOS EN UN MISMO DÍA

3 Poza Rica y Tabasco, julio 26, 1978 (Poza Rica ganó 2)  
Aguascalientes y Córdoba, agosto 12, 1979 (Aguascalientes ganó 3)

## MÁS JUEGOS GANADOS CONSECUTIVOS ABRIENDO TEMPORADA

13 Saltillo del 16 al 30 de marzo, 1979

## MÁS JUEGOS GANADOS EN TODOS LOS TIEMPOS (SIN INCLUIR PLAYOFF)

5,426 México, (de 1940 a 2023)

## MÁS JUEGOS GANADOS EN UNA TEMPORADA REGULAR

96 Ángeles Azules de Puebla, 1977  
95 Cafeteros de Córdoba, 1978  
95 Saraperos de Saltillo, 1979  
94 Diablos Rojos del México, 1977  
91 Broncos de Reynosa, 1969  
91 Diablos Rojos del México, 1970

## MÁS JUEGOS GANADOS CONSECUTIVOS EN UNA TEMPORADA

21 Águila de Veracruz, 1939

## MÁS JUEGOS GANADOS CONSECUTIVOS ENTRE TEMPORADAS

22 Monterrey, 15 en 2006 del 14 al 30 de julio 7; en 2007 del 21 al 28 de marzo

## MÁS JUEGOS JUGADOS EN EXTRA INNINGS EN UNA TEMPORADA

26 Aguascalientes, 1988

## MÁS JUEGOS GANADOS EN EXTRA INNINGS EN UNA TEMPORADA

15 Coahuila, 1978

## MÁS JUEGOS GANADOS CONSECUTIVOS EN EXTRA INNINGS

8 México, 1977

## MÁS JUEGOS GANADOS CONSECUTIVOS DE UN CLUB A OTRO (ENTRE TEMPORADAS)

15 México a Tigres, 1975-77

## MÁS JUEGOS GANADOS EN UN MISMO DÍA

3 Aguascalientes a Córdoba, agosto 12, 1979

## MÁS SERIES DE 4 JUEGOS GANADOS EN FORMA CONSECUTIVA

12 Saltillo, 1979

## MÁS SERIES DE 3 JUEGOS GANADAS EN FORMA CONSECUTIVA

15 México, 1997

# RÉCORDS COLECTIVOS HISTÓRICOS DE BATEO, PITCHEO Y FILDEO

## MÁS DOBLES JUEGOS JUGADOS EN DÍAS CONSECUTIVOS

8 Puebla 1968, agosto 6-7 vs. Jalisco  
agosto 8-9 vs. Águila  
agosto 10-11-12-13 vs. Jalisco

## MÁS JUEGOS JUGADOS EN OCHO DÍAS CONSECUTIVOS

16 Puebla del 6 al 13 de agosto 1968

## MÁS JUEGOS CONSECUTIVOS DEFINIDOS EN UNA PLAZA POR DIFERENCIA DE 1 CARRERA

8 Yucatán, (en Mérida) vs Torreón 2-1 y 4-3 (abril 22, 23)  
vs Coahuila 2-1, 3-4 y 2-1 (mayo 4 al 7)  
vs Monterrey 0-1 y 1-2 (mayo 9, 10, 1974)

## MÁS JUEGOS DEFINIDOS POR SCORE DE 3-2 ENTRE EQUIPOS

7 Torreón vs. Saltillo, Temporada 1977

## MÁS JUEGOS PERDIDOS EN TODOS LOS TIEMPOS

4,614 Monterrey (de 1939 a 2023)

## MÁS JUEGOS PERDIDOS EN UNA TEMPORADA

104 Tigres, 1959

## MÁS JUEGOS PERDIDOS EN UN DÍA

3 Córdoba vs. Aguascalientes, agosto 12, 1979

## MÁS JUEGOS PERDIDOS CONSECUTIVOS EN UNA TEMPORADA

21 Águila, 1986

## MÁS EXTRA INNINGS JUGADOS EN DOS DÍAS CONSECUTIVOS

3 México (18, 8 y 14 innings) junio 5 y 6 vs. Coahuila y Saltillo 1978

## MÁS INNINGS JUGADOS EN DOS DÍAS CONSECUTIVOS (DEBIERON JUGAR 23)

40 México (18 y 8 vs. Coahuila junio 5) y 14 vs. Saltillo junio 6, 1978)

## MÁS INNINGS JUGADOS DE UN JUEGO PROGRAMADO A 7

19 Aguascalientes (6) Ciudad Juárez (4) abril 9, 1978

## MÁS INNINGS DE UN DOBLE JUEGO PROGRAMADO A 7 (AMBOS JUEGOS)

26 Aguascalientes en Ciudad Juárez, abril 9, 1978 (19 y 7 innings)  
Coahuila en México, junio 4, 1978 (18 y 8 innings)

## MÁS APARICIONES AL PLATO EN TODOS LOS TIEMPOS

363,148 Monterrey (de 1939 a 2023)

## MÁS APARICIONES AL PLATO EN UNA TEMPORADA

5,865 Águila, 1960

## MÁS APARICIONES AL PLATO EN UN JUEGO POR DOS CLUBES

165 México vs. Águila, junio 30, 2001 (23 innings)

## MÁS APARICIONES AL PLATO EN UN INNING

20 México vs. Torreón, abril 6, 1941  
Aguascalientes vs. Guadalajara julio 23, 2022

## MÁS VECES AL BAT EN UNA TEMPORADA

5,075 México 1960

## MÁS VECES AL BAT EN UN JUEGO POR DOS CLUBES

160 Águila vs. Tabasco, mayo 17, 2016 (23 innings) en Tabasco

## MÁS BATEADORES AL HILO SIN VEZ LEGAL AL BAT EN UN INNING

7 Águila vs. Poza Rica, junio 6, 1970

## MÁS VECES AL BAT EN UN INNING

19 México vs. Torreón, abril 6, 1941

## MÁS CARRERAS ANOTADAS EN TODOS LOS TIEMPOS

444,554 Monterrey, (de 1939 a 2023)

## MÁS CARRERAS ANOTADAS EN UNA TEMPORADA

959 Puebla, 1986

## MÁS CARRERAS ANOTADAS POR UN CLUB EN UN JUEGO

30 Laguna a Puebla, julio 5, 2008, en Puebla  
Aguascalientes a Guadalajara, julio 23, 2022, en Aguascalientes

## "MÁS CARRERAS ANOTADAS POR UN CLUB EN UNA ENTRADA"

17 Aguascalientes a Guadalajara 1ra entrada, julio 23, 2022

## MÁS CARRERAS ANOTADAS POR UN CLUB EN SERIE DE 4 JUEGOS

63 Tigres a Toluca, abril 29 a mayo 2, 1980

## MÁS CARRERAS ANOTADAS POR 2 CLUBES EN SERIE DE 4 JUEGOS

107 Tigres (63) vs. Toluca (44), abril 29 a mayo 2 de 1980

## MÁS CARRERAS SUCIAS ANOTADAS A LOS LANZADORES DE UN CLUB EN UN JUEGO

12 Puebla a Tigres, mayo 4, 1979

## MÁS CARRERAS PERMITIDAS EN TODOS LOS TIEMPOS

40,762 Monterrey, (de 1939 a 2023)

## MÁS CARRERAS PERMITIDAS EN UNA TEMPORADA

986 Aguascalientes, 1991

## MÁS CARRERAS PERMITIDAS EN UN JUEGO

30 Puebla vs. Laguna, julio 5, 2008 en Puebla  
Guadalajara vs. Aguascalientes, julio 23, 2022 en Aguascalientes

## RESULTADO DE MAYOR CARRERAJE EN UN JUEGO DE 9 ENTRADAS

45 México (29) vs. Monterrey (16) junio 17, 1945

## RESULTADO MÁS ALTO CONTRA CIERRE

29-0 León (0) vs. México (29) junio 5, 2019, Ciudad de México

## JUEGOS DE MÁS LARGA DURACIÓN EN ENTRADAS JUGADAS

23 Innings: Aguascalientes (6) Córdoba (2) abril 28, 1977 en Córdoba

23 Innings: México (2) Águila (1) junio 30, 2001 en Veracruz

23 innings: Águila (5) Tabasco (6), mayo 17, 2016 en Tabasco.

22 Innings: Reynosa (5) México (3) julio 14, 1969 en México

21 Innings: Cancún (2) Campeche (1) mayo 22, 1999, en Campeche

20 Innings: Córdoba (2) Torreón (1) mayo 8, 1973 en Torreón

# RÉCORDS COLECTIVOS HISTÓRICOS DE BATEO, PITCHEO Y FILDEO

## JUEGOS MÁS LARGOS CON PIZARRA DE 0-0

17 Innings: Monterrey (0) vs Coahuila (0) abril 17, 1977 Coahuila  
15 Innings: Ciudad Juárez (0) vs Monterrey (0) marzo 28, 1979 en Monterrey  
14 Innings: Tigres (0) vs Águila (0) abril 30, 1962 en Veracruz  
14 Innings: Campeche (0) vs Yucatán (0) junio 15, 1982 en Yucatán  
14 Innings: Ciudad del Carmen (0) vs. Yucatán (0) agosto 10, 2015 en Yucatán  
13 Innings: México (0) vs Águila (0) junio 9, 1983 en Veracruz  
12 Innings: Oaxaca (0) vs. Tigres QR (0), mayo 5, 2017 en Cancún  
12 Innings: Veracruz (0) vs Aguascalientes (0) julio 27, 2023 en Aguascalientes  
11 Innings: Monterrey (0) vs Nuevo Laredo (0) julio 18, 2008 en Nuevo Laredo  
11 Innings: Reynosa (0) vs Monclova (0) mayo 27, 2009 en Monclova

## MÁS HITS CONECTADOS EN TODOS LOS TIEMPOS

91,954 Monterrey, (de 1939 a 2023)

## MÁS HITS CONECTADOS EN UNA TEMPORADA

1,564 Puebla, 1968

## MÁS HITS CONECTADOS POR UN CLUB EN UN JUEGO DE 9 ENTRADAS

33 Monterrey vs Puebla, mayo 7, 1962

## MÁS HITS CONECTADOS POR UN CLUB EN UNA ENTRADA

13 Yucatán en Oaxaca, abril 6, 2016 5to inning  
Puebla en Laguna, mayo 12, 2019 5to inning

## MÁS HITS CONSECUTIVOS CONECTADOS EN UNA ENTRADA

11 Saltillo a Monclova marzo 19, 1990  
Saltillo a Puebla mayo 21, 2008

## MÁS HITS CONECTADOS POR UN CLUB EN UNA SERIE DE 4 JUEGOS

72 Saltillo a Tigres, abril 29 a mayo 2, 1975

## MÁS HITS CONECTADOS POR 2 CLUBES EN UN JUEGO

55 Cd. Del Carmen (25) Oaxaca (30) mayo 9, 2013 en Oaxaca (13 Innings)

## MÁS HITS CONECTADOS POR 2 CLUBES EN UNA SERIE DE 4 JUEGOS

134 Tigres (68) vs. Toluca (66) abril 29 a mayo 2 de 1980

## MÁS HITS SENCILLOS CONECTADOS EN TODOS LOS TIEMPOS

68,067 Monterrey (de 1939 a 2023)

## MÁS CEROS PROPINADOS DE UN CLUB A OTRO (CONSECUTIVOS)

35 Tigres a Yucatán, mayo 12 a junio 11 de 1996

## MÁS CEROS PROPINADOS DE UN CLUB A OTROS (CONSECUTIVOS)

47 Poza Rica, a México (19 Innings)  
a Campeche (27 Innings)  
a Minatitlán (1 Inning) del 17 al 24 de mayo de 1996

## MÁS CEROS CONSECUTIVOS PROPINADOS DE UN CLUB A OTROS SIENDO LOCAL

61 Poza Rica a México (19 Innings)  
a Campeche (27 Innings)  
a Aguascalientes (15 Innings) de mayo 17 a junio 1 de 1996

## MÁS HITS DOBLES CONECTADOS EN TODOS LOS TIEMPOS

15,583 Monterrey (de 1939 a 2023)

## MÁS HITS DOBLES CONECTADOS EN UNA TEMPORADA

272 Oaxaca, 2019

## MÁS HITS DOBLES CONECTADOS POR UN CLUB EN UN JUEGO

11 México, mayo 29, 1961 a Puebla  
Ciudad Juárez, abril 1, 1984 a Toluca  
Campeche, julio 11, 1991 a Córdoba

## MÁS HITS DOBLES CONECTADOS POR 2 CLUBES EN UN JUEGO

15 Ciudad Juárez (11) Toluca (4) abril 1, 1984

## MÁS HITS DOBLES CONECTADOS POR UN CLUB EN UN INNING

6 Acereros a Tigres, junio 19, 2014 en Monclova (3°)  
Pericos a Olmecas, abril 9, 2019 en Tabasco (8°)

## MÁS HITS DOBLES CONSECUTIVOS CONECTADOS POR UN CLUB EN UN INNING

4 Águila a México, abril 29, 1968 (9°) Marcelo Juárez, Bernardo Calvo, Vinicio García  
y Roberto Ortiz tras una base por bola intencional  
Dos Laredos a Saltillo, abril 4 de 1996 (7°) Marco A. Cruz, Willie Arano, Florentino Morales y Rex de la Nuez  
Laguna a Aguascalientes, abril 15 de 2006 (4°) Rafael Castañeda, Eddy Díaz,  
Fernando Rodríguez y Eliseo Garzón

## MÁS HITS TRIPLES CONECTADOS EN TODOS LOS TIEMPOS

2,506 Monterrey, (de 1939 a 2023)

## MÁS HITS TRIPLES CONECTADOS EN UNA TEMPORADA

80 México, 1966

## MÁS HITS TRIPLES CONECTADOS POR UN CLUB EN UN JUEGO

8 Puebla, julio 25, 1967 vs. Monterrey

## MÁS HITS TRIPLES CONECTADOS POR UN CLUB EN UN INNING

4 Puebla, julio 25, 1967 vs. Monterrey (5o.)

## MÁS HITS TRIPLES CONECTADOS CONSECUTIVOS POR UN CLUB EN UN INNING

3 Tigres vs Águila, abril 6, 1965 (7°) Fernando Remes, Armando Murillo y Arnoldo Castro  
Jalisco vs Tigres, abril 7, 1966 (7°) Carlos Villa, Benjamín Cerda y Benjamín Reyes

## MÁS HITS TRIPLES CONECTADOS POR 2 CLUBES EN UN JUEGO

9 Puebla (8) Monterrey (1) julio 25, 1967

## MÁS HOMERUNS CONECTADOS EN TODOS LOS TIEMPOS

7,030 Monterrey, (de 1939 a 2023)

## MÁS HOMERUNS CONECTADOS POR UN CLUB EN UNA TEMPORADA

212 México, 2000

## MÁS HOMERUNS CONECTADOS POR UN CLUB EN UN JUEGO

10 León, marzo 16, 1985 a Saltillo

## MÁS JUEGOS CONSECUTIVOS CONECTANDO AL MENOS UN HOMERUN

26 México, (53) del 23 de abril al 23 de mayo del 2000

# RÉCORDS COLECTIVOS HISTÓRICOS DE BATEO, PITCHEO Y FILDEO

## MÁS HOMERUNS DISPARADOS POR UN CLUB EN UN INNING

4	Poza Rica a México, junio 15, 1960 (8°)
	Saltillo a Torreón, marzo 23, 1972 (4°)
	Nuevo Laredo a Monterrey, abril 26, 1982 (8°)
	Aguascalientes a León, abril 21, 1984 (4°)
	Dos Laredos a Monclova, abril 6, 1985 (6°)
	Monclova a Yucatán, marzo 26, 1986 (5°)
	Puebla a Tigres, abril 25, 1987 (8°)
	Águila a Monclova, abril 8, 2005 (3°)
	México a Aguascalientes, junio 1, 2005 (4°)
	Oaxaca a Campeche, julio 14, 2005 (5°)
	Águila a Minatitlán, mayo 16, 2012 ( 4° )
	Tigres a Monterrey, abril 15, 2016 (8°)
	Dos Laredos a Durango, junio 8, 2019 (6°)
	Tijuana a Oaxaca, junio 25, 2022 (1°)

## MÁS HOMERUNS CONSECUTIVOS CONECTADOS POR UN CLUB EN UN INNING

4	Águila a Monclova abril 8, 2005	Luis Carlos García, Willis Otáñez, Tilson Brito Lino Connell
	Tijuana a Oaxaca junio 25, 2022	Nick Williams Junior Lake Félix Pérez Leandro Castro

## MENOS HOMERUNS CONECTADOS EN UNA PLAZA SEGÚN JUEGOS

1	En Tabasco abril 19, 1978, Bob Darwin después de 21 partidos
---	--

## MÁS HOMERUNS CONECTADOS POR DOS CLUBES EN UN JUEGO

13	León (10) Saltillo (3) marzo 16, 1985
	Oaxaca (6) Aguascalientes (7) mayo 12, 2019

## MÁS HOMERUNS CONECTADOS POR UN CLUB EN UN DOBLE JUEGO

10	Tigres a Tabasco mayo 18, 1993, 5 en el 1er juego y 5 en el 2° juego
----	--

## MÁS HOMERUNS CONECTADOS POR DOS CLUBES EN UN DOBLE JUEGO

14	Monterrey (7) Tigres (7) agosto 24, 1958
----	--

## MÁS HOMERUNS CONECTADOS CON CASA LLENA DE 1960 A 2023

186	México
155	Monterrey
147	Saltillo

## MÁS HOMERUNS CONECTADOS CON CASA LLENA EN UNA TEMPORADA

78	Temporada 2005 entre 15 clubes (De los 16 equipos sólo Tigres-Angelopolis no conectó)
----	---

## MÁS AÑOS SIENDO LÍDER DE HOMERUNS CON CASA LLENA

8	México 1985, 1986, 1997, 2000, 2007, 2010, 2013, 2014
---	---

## MÁS HOMERUNS CON CASA LLENA CONECTADOS POR UN CLUB EN UNA TEMPORADA

11	Monclova, 1986	Baltazar Valdez 6 Manuel Bobadilla 2 Alfonso Rosario 1 Leonardo Valenzuela 1 Adolfo Garza 1
----	----------------	---



# RÉCORDS COLECTIVOS HISTÓRICOS DE BATEO, PITCHEO Y FILDEO

## MÁS AÑOS CONSECUTIVOS SIENDO LÍDER DE HOMERUNS CON CASA LLENA

3 Saltillo 2004-2005-2006

## MÁS HOMERUNS CON CASA LLENA CONECTADOS POR UN CLUB EN UN JUEGO DE 9 INNINGS

3 Tigres mayo 13, 1999 vs. Córdoba

## MÁS HOMERUNS CON CASA LLENA CONECTADOS POR 2 CLUBES EN UN JUEGO DE 9 INNINGS

3 León (2) San Luis (1) mayo 29, 1988

## MÁS AÑOS CONSECUTIVOS CONECTANDO CUANDO MENOS 1 HOMERUN CON CASA LLENA

43 Monclova 1982 a 2023

## MÁS HOMERUNS CON CASA LLENA DISPARADOS POR UN CLUB EN UN INNING

2 Jalisco a Yucatán, junio 12, 1973 Roberto Méndez y Clemente Rosas (6° inning)

## MÁS HITS DE EXTRA BASES CONECTADOS EN TODOS LOS TIEMPOS

23,528 Monterrey (de 1939 a 2023)

## MÁS HITS DE EXTRA BASES CONECTADOS EN UNA TEMPORADA

476 Oaxaca, 2019 (272 dobles, 28 triples y 176 homeruns)

## MÁS HITS DE EXTRA BASES CONECTADOS EN UN JUEGO

15 Tigres a Córdoba, agosto 9, 2000 (10 dobles, 2 triples, 3 homeruns)  
México a Laguna, mayo 17, 2011 (7 dobles, 3 triples, 5 homeruns)

## MÁS HITS DE EXTRA BASES CONECTADOS POR 2 CLUBES EN UN JUEGO

24 México (15) 7 dobles, 3 triples, 5 homeruns) mayo 17, 2011 en Torreón  
Laguna (9) 5 dobles, 4 homeruns

## MÁS HITS DE EXTRA BASES CONECTADOS POR UN CLUB EN UN INNING

7 Puebla, abril 15, 1986 (5 dobles, 1 triple, 1 homeruns) vs. Campeche (7°)  
Monterrey, julio 11, 2012 (3 dobles, 4 homeruns) vs. Aguascalientes (5°)

## MÁS BASES OBTENIDAS CON LOS HITS EN TODOS LOS TIEMPOS

130,056 Monterrey (de 1939 a 2023)

## MÁS BASES OBTENIDAS CON LOS HITS EN UNA TEMPORADA

2,394 Puebla, 1986

## MÁS BASES OBTENIDAS CON LOS HITS EN UN JUEGO DE 9 ENTRADAS

57 México, mayo 17, 2011 (5 homeruns, 3 triples, 7 dobles, 14 sencillos) vs. Laguna

## MÁS BASES OBTENIDAS CON LOS HITS POR 2 CLUBES EN UN JUEGO DE 9 ENTRADAS

83 México (57) Laguna (26) mayo 17, 2011 en Torreón  
Saltillo (44) León (39) julio 18, 2022 en León

## PORCENTAJE DE SLUGGING MÁS ALTO EN UNA TEMPORADA

.571 México, 2011

## PORCENTAJE DE SLUGGING MÁS ALTO EN UN JUEGO DE 9 ENTRADAS

1.122 Monterrey vs. Aguascalientes, julio 11, 2012 (55 total bases con hits en 49 veces al bat)

## MÁS CARRERAS PRODUCIDAS POR UN CLUB EN TODOS LOS TIEMPOS

42,806 Monterrey (de 1939 a 2023)

## MÁS CARRERAS PRODUCIDAS POR UN CLUB EN UNA TEMPORADA

907 Puebla 1986

# RÉCORDS COLECTIVOS HISTÓRICOS DE BATEO, PITCHEO Y FILDEO

## MÁS CARRERAS PRODUCIDAS POR 2 CLUBES EN UN JUEGO

42 Jalisco (25) Poza Rica (17) mayo 24, 1964  
Campeche (22) México (20) abril 10, 2005

## MÁS SACRIFICIOS DE TOQUE EN UNA TEMPORADA

114 Monterrey, 1947

## MÁS SACRIFICIOS DE TOQUE EN UN JUEGO

6 Tampico, agosto 1, 1974 vs. Monterrey  
Minatitlán, junio 18, 1997 vs. Poza Rica

## MÁS SACRIFICIOS DE ELEVADO POR UN CLUB EN UNA TEMPORADA

62 Jalisco, 1970

## MÁS SACRIFICIOS DE ELEVADO POR UN CLUB EN UN JUEGO

5 Aguascalientes, abril 2, 1977 vs. Durango  
Toluca, junio 27, 1984 vs. Tabasco

## MÁS SACRIFICIOS DE ELEVADO POR DOS CLUBES EN UN JUEGO

6 Aguascalientes (5) Durango (1) abril 2, 1977

## MÁS BASES ROBADAS POR UN CLUB EN UNA TEMPORADA

194 Yucatán, 1992

## MÁS BASES ROBADAS POR UN CLUB EN UN JUEGO DE 9 ENTRADAS

9 México, marzo 22, 1979 vs. Águila  
Yucatán, junio 19, 2009 vs. Minatitlán

## MÁS BASES ROBADAS POR UN CLUB EN UN JUEGO DE EXTRA INNIGS

10 Yucatán, junio 19, 2009 vs. Minatitlán (10 entradas)

## MÁS TRIPLES ROBOS EN UN INNING

1 Córdoba a Durango, abril 26, 1977  
Córdoba a Coatzacoalcos, mayo 13, 1979

## MÁS VECES MÁS TRIPLES ROBOS EN TODOS LOS TIEMPOS

2 Córdoba a Durango abril 26, 1977  
a Coatzacoalcos mayo 13, 1979

## MÁS BASES ROBADAS POR UN CLUB EN UN INNING

5 Campeche, abril 26, 2011 vs. Minatitlán (3°) Fernando Flores (2), Alejandro Ahumada, Luis Matos,  
Rubén Rivera  
Durango, julio 16, 2017 vs. Tigres (6°) Javier Salazar (2), Enrique Trujillo (2), Daniel Núñez

## MÁS ATRAPADOS ROBANDO POR UN CLUB EN TODOS LOS TIEMPOS

817 Jalisco

## MÁS ATRAPADOS ROBANDO POR UN CLUB EN UNA TEMPORADA

126 Torreón, 1972

## MÁS AÑOS SIENDO LÍDER DE ATRAPADOS ROBANDO

6 Tigres, 1961-1962, 2007-2010

## MÁS AÑOS CONSECUTIVOS SIENDO LÍDER DE ATRAPADOS ROBANDO

4 Tigres 2007-2010

## MÁS ATRAPADOS ROBANDO A UN CLUB EN UN JUEGO

6 Poza Rica mayo 9, 1974 vs. Coahuila

## MÁS ATRAPADOS ROBANDO A UN CLUB EN UN INNING

3 Puebla, 14 abril, 2006 vs. Monterrey (1°) en Monterrey

## MÁS BASES POR BOLAS RECIBIDAS EN TODOS LOS TIEMPOS

44,296 Monterrey (de 1939 a 2023)

## MÁS BASES POR BOLAS RECIBIDAS EN UNA TEMPORADA

773 Tigres, 1960

## MÁS BASES POR BOLAS RECIBIDAS POR UN CLUB EN UN JUEGO DE 9 ENTRADAS

18 Tigres de Quintana Roo, mayo 13, 2014 por Oaxaca

## MÁS BASES POR BOLAS RECIBIDAS POR UN CLUB EN UN JUEGO DE EXTRA INNINGS

20 Monclova, marzo 26, 2005 por Tijuana

## MÁS VECES AL BAT CONSECUTIVAS SIN RECIBIR BASE POR BOLA

100 Monterrey, 1969

## MÁS BASES POR BOLAS RECIBIDAS EN UNA ENTRADA

8 Yucatán, abril 4, 1989 vs. Campeche  
Monclova, julio 12, 1997 vs. Minatitlán  
Oaxaca, mayo 26, 2001 vs. Tigres

## MÁS BASES POR BOLAS RECIBIDAS POR DOS CLUBES EN UN JUEGO DE 9 ENTRADAS

23 Dos Laredos (7) Minatitlán (16) mayo 4, 1993 en Minatitlán  
Torreón (11) Puebla (12) mayo 3, 2000 en Puebla  
Laguna (12) Chihuahua (11) marzo 25, 2009 en Chihuahua  
Laguna (10) Yucatán (13) junio 23, 2019 en Yucatán  
Laguna (7) Tigres (16) julio 16, 2019 en Quintana Roo

## MÁS BASES POR BOLAS RECIBIDAS POR DOS CLUBES EN UN JUEGO DE EXTRA INNINGS

28 Monclova (20) Tijuana (8) marzo 26, 2005 en Tijuana, 15 entradas  
Minatitlán (14) Águila (14) julio 22, 2008 en Veracruz, 18 entradas

## MÁS BASES POR BOLAS RECIBIDAS POR DOS CLUBES EN UN JUEGO DE 7 ENTRADAS

20 Yucatán (13) Tigres (7) junio 6, 1995 en Mérida

## MÁS BASES POR BOLAS INTENCIONALES RECIBIDAS EN UNA TEMPORADA

117 Monterrey, 1969

## MÁS BASES POR BOLAS INTENCIONALES RECIBIDAS POR DOS CLUBES EN UN JUEGO

10 Yucatán (6) Tampico (4) mayo 16, 1973 (1°)

## MÁS BASES POR BOLAS INTENCIONALES RECIBIDAS POR UN CLUB EN UN INNING

2 Varios

## MÁS BASES POR BOLAS INTENCIONALES RECIBIDAS POR UN CLUB EN UN JUEGO DE 9 ENTRADAS

6 Monterrey, abril 27, 1969 por Tigres (1°)  
México, mayo 23, 1969 por Puebla (1°)  
Yucatán, mayo 16, 1969 por Tampico (1°)  
Tabasco, abril 27, 1975 por Monterrey  
Aguascalientes, abril 28, 1977 por Córdoba  
Saltillo, abril 21, 1999 por Córdoba

# RÉCORDS COLECTIVOS HISTÓRICOS DE BATEO, PITCHEO Y FILDEO

## MÁS PONCHES RECIBIDOS POR UN CLUB EN TODOS LOS TIEMPOS

47,913 Monterrey (de 1939 a 2023)

## MÁS PONCHES RECIBIDOS POR UN CLUB EN UNA TEMPORADA

926 Águila 1969

## MÁS PONCHES RECIBIDOS POR UN CLUB EN UN JUEGO DE 9 ENTRADAS

18 Tampico, agosto 5, 1939 por Águila  
Chihuahua, junio 30, 1940 por Nuevo Laredo  
Nuevo Laredo, marzo 21, 1951 por Águila  
Coahuila, mayo 6, 1974 por Yucatán  
Puebla, julio 8, 2022 por Tigres  
Guadalajara, mayo 12, 2023 por Tijuana

## MÁS PONCHES RECIBIDOS POR UN CLUB EN UN JUEGO DE EXTRAINNINGS

22 Comintra, junio 4, 1938 por Águila, 13 entradas  
Chihuahua, junio 30, 1940 por Laredo, 10 entradas

## MÁS PONCHES RECIBIDOS POR UN CLUB EN UN JUEGO DE 7 ENTRADAS

16 México, mayo 20, 1964 por Monterrey

## MÁS PONCHES RECIBIDOS CONSECUTIVOS POR UN CLUB EN UN JUEGO

9 México, mayo 20, 1964 por Monterrey  
Chihuahua, mayo 25, 1978 por Tampico

## MÁS PONCHES RECIBIDOS POR UN CLUB EN UNA ENTRADA

4 Varios

## MÁS PELOTAZOS RECIBIDOS POR UN CLUB EN UNA TEMPORADA

90 Tabasco, 2013

## MÁS PELOTAZOS RECIBIDOS POR UN CLUB EN UN JUEGO DE 9 ENTRADAS

6 Monterrey vs Puebla, julio 28, 2013  
Monclova vs Veracruz, junio 2, 2023

## MÁS PELOTAZOS CONSECUTIVOS RECIBIDOS POR UN CLUB EN UNA ENTRADA

3 Córdoba, marzo 19, 1978 de Tabasco (7° entrada)  
Minatitlán, mayo 12, 2009 de Puebla (4° entrada)  
Cd. Del Carmen, julio 25, 2013 de Campeche (6° entrada)

## MÁS VECES ROLETEAR PARA DOBLE PLAY EN UNA TEMPORADA

169 Monterrey, 1969

## MÁS VECES ROLETEAR PARA DOBLE PLAY EN UN JUEGO DE 9 ENTRADAS

7 México vs. Laredo, 1949  
Torreón vs. Saltillo, 1978

## MÁS VECES BATEAR PARA TRIPLE PLAY EN UNA TEMPORADA

3 Ciudad Juárez, 1979  
Minatitlán, 1995  
Dos Laredos, 1998

## MÁS VECES BATEANDO PARA TRIPLE PLAY POR LOS CLUBES EN UNA TEMPORADA

10 en 2019: Laguna 2, Durango, Oaxaca, Yucatán, Puebla, Campeche, Saltillo, Dos Laredos y Tijuana

## MÁS VECES BATEANDO PARA TRIPLE PLAY EN UN JUEGO DE 9 ENTRADAS

2 Ciudad Juárez vs. Torreón agosto 10, 1979

## MÁS DEJADOS EN BASES POR UN CLUB EN UNA TEMPORADA

1,173 Águila, 1960

## MÁS DEJADOS EN BASES POR UN CLUB EN UN JUEGO DE 9 ENTRADAS

20 Dos Laredos, abril 6, 1996 ante Monterrey

## MÁS DEJADOS EN BASES POR UN CLUB EN UN JUEGO DE EXTRAINNINGS

26 Monclova, marzo 26, 2005 ante Potros 15 entradas

## MÁS DEJADOS EN BASES POR DOS CLUBES EN UN JUEGO DE 9 ENTRADAS

32 Tigres (18) Poza Rica (14) agosto 16, 1958  
 Dos Laredos (20) Monterrey (12) abril 6, 1996  
 Cancún (19) Laguna (13) junio 19, 2005

## MÁS DEJADOS EN BASES POR DOS CLUBES EN UNA SERIE DE TRES JUEGOS

73 Laguna (12) Dos Laredos (15) julio 15, 2003  
 Laguna (4) Dos Laredos (11) julio 16, 2003  
 Laguna (17) Dos Laredo (14) julio 17, 2003

**Total (33) Total (40)**

## PORCENTAJE MÁS ALTO DE GANADOS Y PERDIDOS EN UNA TEMPORADA

.840 Agrario 1937 (21 Ganados, 4 Perdidos)

## MÁS CARRERAS SUCIAS ANOTADAS A LOS LANZADORES DE UN CLUB EN UN JUEGO

12 Puebla a Tigres, mayo 4, 1979 (Todas fueron sucias)

## MÁS STRIKEOUTS (PONCHES) PROPINADOS POR UN EQUIPO EN UNA TEMPORADA

980 Toros de Tijuana, 2019

## MÁS PELOTAZOS PROPINADOS POR UN EQUIPO EN UNA TEMPORADA

87 Algodoneros de Unión Laguna, 2019

## MÁS WILD PITCHES COMETIDOS POR UN EQUIPO EN UNA TEMPORADA

115 Algodoneros de Unión Laguna, 2019

## MÁS STRIKEOUTS (PONCHES) PROPINADOS POR UN EQUIPO POR CADA 9 ENTRADAS EN UNA TEMPORADA

8.62 Toros de Tijuana, 2022

## MAYOR PORCENTAJE DE CARRERAS LIMPIAS (ERA) ADMITIDAS POR UN EQUIPO EN UNA TEMPORADA

8.62 Bravos de León, 2022

## PORCENTAJE MÁS ALTO DE FILDEO EN UNA TEMPORADA

.986 Tampico, 1972  
 Tijuana, 2021

## MÁS OUTS CONSUMADOS EN TODOS LOS TIEMPOS

262,072 Monterrey (de 1939 a 2023)

## MÁS OUTS CONSUMADOS EN UNA TEMPORADA

3,999 Águila, 1969

## MÁS OUTS CONSUMADOS POR DOS CLUBES EN UN JUEGO

138 Aguascalientes (69) Córdoba (69) abril 28, 1977 (23 innings en Córdoba)  
 México (69) Águila (69) junio 30, 2001 (23 innings en Veracruz)

## MÁS OUTS CONSUMADOS POR UN CLUB EN UN JUEGO

69 Aguascalientes, abril 28, 1977 (23 innings)  
 Córdoba, abril 28, 1977 (23 innings)  
 México, junio 30, 2001 (23 innings)  
 Águila, junio 30, 2001 (23 innings)  
 Tabasco, mayo 17, 2016 (23 innings)

## MÁS ASISTENCIAS REALIZADAS EN TODOS LOS TIEMPOS

109,357 Monterrey (de 1939 a 2023)

# RÉCORDS COLECTIVOS HISTÓRICOS DE BATEO, PITCHEO Y FILDEO

## MÁS ASISTENCIAS REALIZADAS EN UNA TEMPORADA

1,865 Poza Rica, 1960

## MÁS ASISTENCIAS REALIZADAS EN UN JUEGO DE 9 ENTRADAS

28 San Luis, Junio 22, 1987 vs. Monterrey

## MÁS ASISTENCIAS REALIZADAS POR UN CLUB EN UN JUEGO DE 23 ENTRADAS

39 Córdoba, Abril 28, 1977 vs. Aguascalientes

## MÁS ASISTENCIAS REALIZADAS POR UN CLUB EN UN JUEGO DE 13 ENTRADAS

28 Gómez Palacio Mayo 19, 1973 vs. Yucatán

## MÁS LANCES REALIZADOS EN TODOS LOS TIEMPOS

372,788 Monterrey (de 1939 a 2023)

## MÁS LANCES REALIZADOS POR UN CLUB EN UN JUEGO

112 Córdoba, Abril 28, 1977 vs. Aguascalientes (23 entradas)

## MÁS LANCES REALIZADOS POR DOS CLUBES EN UN JUEGO

209 Córdoba (112) 69 Outs, 39 Asistencias y 4 Errores, abril 28 de 1977 (23 entradas)  
Aguascalientes (97) 69 Outs, 28 Asistencias y 0 Errores

## MÁS LANCES SIN ERROR EN UN JUEGO

100 Tabasco, Mayo 17, 2016 vs. Águila (69 Outs, 31 Asistencias)

## MÁS LANCES CONSECUTIVOS SIN COMETER ERROR

290 Chihuahua, de Mayo 22 al 30, 1976

## MÁS ERRORES COMETIDOS EN TODOS LOS TIEMPOS

10,883 Monterrey (de 1939 a 2023)

## MÁS ERRORES COMETIDOS EN UNA TEMPORADA

261 Nuevo Laredo, 1955

## MÁS ERRORES COMETIDOS EN UN JUEGO DE 9 ENTRADAS

10 Torreón, Abril 8, 1943 vs Azules

## MÁS ERRORES COMETIDOS EN UNA ENTRADA

5 Coahuila, Mayo 1, 1976 vs. México (3a.)  
Tabasco, Marzo 21, 1986 vs Tigres (5a.)  
Campeche, Abril 25, 1991 vs. Aguascalientes (5a.)  
Aguascalientes, Abril 18, 1996 vs Monterrey (6a.)  
Aguascalientes, Mayo 1, 1998 vs. México (5a.)  
Tijuana, Junio 13, 2014 vs. Veracruz (2da.)  
Laguna, Julio 24, 2022 vs. Campeche (9na)

## MÁS VECES MÁS ERRORES COMETIDOS EN UNA ENTRADA

2 Aguascalientes, Abril 18, 1996 vs. Monterrey (6a.)  
Mayo 1, 1998 vs. México (5a.)

## MÁS JUEGOS CONSECUTIVOS JUGANDO SIN COMETER ERROR

10 Puebla, Junio 24 a mayo 7, 2007  
Yucatán, Junio 22 a julio 2, 2010  
Águila, Mayo 6 al 17, 2012  
Dos Laredos, Mayo 9 al 19, 2022

## MÁS DOBLE PLAY REALIZADOS EN TODOS LOS TIEMPOS

9,706 Monterrey (de 1939 a 2023)

## MÁS DOBLE PLAY REALIZADOS EN UNA TEMPORADA

192 México, 1960

## MÁS DOBLE PLAY REALIZADOS EN UN JUEGO DE 9 ENTRADAS

7 Nuevo Laredo, vs. México, septiembre 29, 1949 vs. México (jugaron 11 innings,  
pero los 7 dobles play los realizaron en las primeras 9 entradas)  
Saltillo vs. Torreón, 1978

## MÁS TRIPLE PLAY REALIZADOS POR UN CLUB DE 1960 A 2023

16 Tigres  
15 México  
15 Torreón  
12 Monterrey  
9 Tabasco  
9 Yucatán  
9 Puebla  
8 Campeche  
8 Saltillo  
6 Poza Rica

## MÁS TRIPLE PLAY REALIZADOS POR UN CLUB EN UN JUEGO

2 Torreón vs Ciudad Juárez, Agosto 10, 1979

## MÁS TRIPLE PLAY REALIZADOS POR UN CLUB EN UNA TEMPORADA

2 Varios Empatados

## MÁS TRIPLE PLAY REALIZADOS POR LOS CLUBES EN UNA TEMPORADA

10 en 2019: Laguna 2, Durango, Oaxaca, Yucatán, Puebla, Campeche, Saltillo, Dos Laredos y Tijuana

## MÁS PASBOLS COMETIDOS EN TODOS LOS TIEMPOS

1,398 Monterrey (de 1939 a 2023)

## MENOS PASBOLS COMETIDOS EN UNA TEMPORADA

1 Tabasco, 1998  
México, 2004  
Monterrey, 2013

## EQUIPO CON MÁS NOMBRAMIENTOS DE NOVATOS DEL AÑO EN TODOS LOS TIEMPOS

16 Tigres  
Jesús Durán, 1956  
Mauro Ruiz 1960  
Vicente Romo 1963  
Héctor Barnetche 1965  
Matías Carrillo 1982  
Jesús Ríos 1983  
Lorenzo Retes 1986  
Miguel Valencia 1987  
Antonio Osuna 1992  
Ismael Valdez 1993  
Luis Mauricio Suárez 1998  
Luis Carlos García 1999  
Pablo Ortega 2000  
Carlos Alberto Gastélum 2002  
Jesús Guzmán 2003  
Erick Migueles 2019

## MÁS CAMPEONATOS GANADOS POR UN CLUB EN TODOS LOS TIEMPOS

16 Diablos Rojos del México 1956, 1964, 1968, 1973, 1974, 1977, 1981, 1985, 1987, 1988, 1994, 1999, 2002, 2003, 2008, 2014

# MANAGERS

## 2023

**BEISBOLIZA  
LMB TU VIDA**





**LOS MANAGERS CON MÁS TRIUNFOS**

<b>NOMBRE</b>	<b>TEMP.</b>	<b>J</b>	<b>G</b>	<b>P</b>	<b>E</b>	<b>NOMBRE</b>	<b>TEMP.</b>	<b>J</b>	<b>G</b>	<b>P</b>	<b>E</b>
José Guerrero	33	3707	1976	1702	29	Alfonso Jiménez	18	1760	903	810	3
Francisco Estrada	31	3123	1604	1485	34	Tomás Herrera	13	1801	894	891	16
Benjamín Reyes	20	2474	1394	1053	27	Moisés Camacho	15	1797	894	891	12
Gregorio Luque	19	2219	1153	1050	16	Vinicio García	15	1792	894	880	18
Guillermo Garibay	18	2144	1084	1025	35	Derek Bryant	17	1511	854	653	4
Dan Firova	20	1946	1042	893	12	Homar Rojas	17	1603	831	769	3
Enrique Reyes	21	1971	1009	957	7	Lázaro Salazar	18	1464	823	605	36
Carlos Paz	21	2021	980	1016	25	Raúl Cano	19	1662	815	836	11
Luis García Cobos	20	2052	972	1063	17	Félix Fermín	16	1498	812	684	2
Marco Antonio Vázquez	17	1616	941	665	10	Miguel Sotelo	17	1647	803	827	17
Juan Francisco Rodríguez	21	1880	915	960	5	Wilfredo Calviño	13	1431	745	676	10

**MANAGERS CON MÁS TÍTULOS**

7	Lázaro Salazar	Córdoba, 1939 Azules, 1941 Industriales, 1943, 1947, 1948 y 1949; México, 1956
6	Benjamín Reyes	Jalisco, 1971 México, 1974, 1976, 1985, 1987 y 1988
4	Roberto Vizcarra	Tigres, 2013 y 2015 Leones, 2018.1 y 2022
3	Horacio Hernández	Gendarmería, 1927 Policía, 1928 Agrario, 1936
3	Guillermo Garibay	Unión Laguna, 1950 Tigres, 1960 Jalisco, 1967
3	Francisco Estrada	Campeche, 1983 y 2004 León, 1990
3	Dan Firova	Tigres, 1997, 2000 y 2001

**MÁS CAMPEONATOS GANADOS COMO MANAGER EXTRANJERO EN TODOS LOS TIEMPOS**

7	Lázaro Salazar	Córdoba, 1939 Azules del Veracruz, 1941 Industriales de Monterrey, 1943, 1947, 1948 y 1949; México, 1956
---	----------------	---

**MÁS CAMPEONATOS GANADOS COMO MANAGER MEXICANO EN TODOS LOS TIEMPOS**

6	Benjamín Reyes	Jalisco, 1971 México, 1974, 1976, 1985, 1987 y 1988.
---	----------------	---

**MÁS CAMPEONATOS GANADOS CONSECUTIVOS COMO MANAGER EN TODOS LOS TIEMPOS**

3	Lázaro Salazar	Industriales de Monterrey, 1947, 1948 y 1949
---	----------------	--

**MÁS CAMPEONATOS GANADOS COMO MANAGER CON UN MISMO EQUIPO**

5	Benjamín Reyes	México, 1974, 1976, 1985, 1987 y 1988.
---	----------------	--

## MANAGERS DEBUTANTES QUE HAN SIDO CAMPEONES

1925	Jesús Valdez	74 Regimiento
1926	José Mancisidor	Ocampo de Jalapa, Ver.
1927	Horacio Hernández	Gendarmería
1935	Jesús Castillo	Agrario
1940	Jorge Pasquel	Azules del Veracruz
1944	Ramón Bragaña	Azules del Veracruz
1945	Armando Marsans	Aljadores de Tampico
1955	George Genovese	Tigres de México
1957	Óscar Rodríguez	Leones de Yucatán
1958	José Ramos	Tecolotes de Nuevo Laredo
1959	Luis "Camaleón" García	Petroleros de Poza Rica
1962	Clemente Carrera	Sultanes de Monterrey
1966	Ricardo Garza	Tigres de México
1969	Miguel Sotelo	Broncos de Reynosa
1970	Enrique Izquierdo	Rojos del Águila de Veracruz
1971	Benjamín Reyes	Charros de Jalisco
1972	Mario Peláez	Cafeteros de Córdoba
1978	Jaime Fabela	Rieleros de Aguascalientes
1983	Francisco Estrada	Piratas de Campeche
1998	Nelson Barrera	Guerreros de Oaxaca
1999	Tim Johnson	Diablos Rojos del México
2007	Félix Fermín	Sultanes de Monterrey
2008	Daniel Fernández	Diablos Rojos del México
2012	Pedro Meré	Rojos del Águila de Veracruz
2013	Roberto Vizcarra	Tigres de Quintana Roo
2016	Cory Snyder	Pericos de Puebla

## MANAGERS EN 2023

### BOJÓRQUEZ, VÍCTOR

AÑO	EQUIPO	J	G	P	E	PCT
2018.1	México	55	36	19	0	.655
2018.2	México	56	31	24	1	.563
2019	México	116	67	49	0	.578
2023	México	73	49	23	1	.681
<b>Totales</b>	<b>3</b>	<b>300</b>	<b>183</b>	<b>115</b>	<b>2</b>	<b>.614</b>

### BORGES, LUIS

AÑO	EQUIPO	J	G	P	E	PCT
2023	Guadalajara	39	14	25	0	.359
<b>Totales</b>	<b>1</b>	<b>39</b>	<b>14</b>	<b>25</b>	<b>0</b>	<b>.359</b>

### CARRILLO, MATÍAS

AÑO	EQUIPO	J	G	P	E	PCT
2009	Tigres-QR	107	71	36	0	.664
2010	Tigres-QR	103	56	47	0	.544
2011	Tigres-QR	105	62	43	0	.590
2012	Tigres-QR	112	70	42	0	.625
2013	Tigres-QR	99	55	43	1	.561
	Yucatán	12	3	9	0	.250
2014	Yucatán	26	8	18	0	.308
	Tijuana	25	12	13	0	.480
2015	Puebla	76	38	38	0	.500
2016	Puebla	53	38	15	0	.717
2018.1	Durango	57	24	33	0	.421
2018.2	Durango	55	22	32	0	.407
2022	Monclova	52	38	14	0	.731
2023	Veracruz	51	23	28	0	.451
<b>Totales</b>	<b>11</b>	<b>933</b>	<b>520</b>	<b>411</b>	<b>1</b>	<b>.559</b>

## MANAGERS EN 2023

## CASTRO, JUAN GABRIEL

AÑO	EQUIPO	J	G	P	E	PCT
2015	Tijuana	50	28	22	0	.560
2022	México	84	50	34	0	.595
2023	México	15	6	9	0	.400
<b>Totales</b>	<b>3</b>	<b>149</b>	<b>84</b>	<b>65</b>	<b>0</b>	<b>.564</b>

## FERMÍN, FÉLIX

AÑO	EQUIPO	J	G	P	E	PCT
2007	Monterrey	107	69	38	0	.645
2008	Monterrey	110	64	46	0	.582
2009	Monterrey	107	51	56	0	.477
2010	Monterrey	106	58	48	0	.547
2012	Cd. Del Carmen	111	51	60	0	.459
2013	Cd. Del Carmen	110	63	46	1	.578
2014	Cd. Del Carmen	111	57	54	0	.514
2015	Cd. Del Carmen	69	31	38	0	.449
	Monterrey	29	14	15	0	.483
2016	Monterrey	112	72	39	1	.649
2017	Monterrey	109	68	41	0	.624
2018.1	Dos Laredos	18	3	15	0	.167
2018.2	Dos Laredos	57	33	24	0	.579
2019	Dos Laredos	37	21	16	0	.568
	Aguascalientes	80	37	43	0	.463
2021	Durango	65	20	45	0	.308
2022	Dos Laredos	74	50	24	0	.676
2023	Dos Laredos	86	50	36	0	.581
<b>Totales</b>	<b>16</b>	<b>1498</b>	<b>812</b>	<b>684</b>	<b>2</b>	<b>.543</b>

## FERNÁNDEZ, DANIEL

AÑO	CLUB	J	G	P	E	PCT
2008	México	105	66	39	0	.629
2009	México	106	70	35	1	.667
2010	Tabasco	21	5	16	0	.238
2011	Rojos del Águila	103	54	49	0	.524
2013	Yucatán	34	17	17	0	.500
2016	Laguna	82	48	34	0	.585
2018.1	Campeche	56	22	34	0	.393
2018.2	Campeche	24	10	14	0	.417
2023	Oaxaca	27	10	17	0	.370
<b>Totales</b>	<b>8</b>	<b>558</b>	<b>302</b>	<b>255</b>	<b>1</b>	<b>.542</b>

## GARCÍA, JESSE

AÑO	EQUIPO	J	G	P	E	PCT
2022	Tigres QR	41	20	21	0	.488
2023	Tigres QR	30	12	18	0	.400
<b>Totales</b>	<b>2</b>	<b>71</b>	<b>32</b>	<b>39</b>	<b>0</b>	<b>.451</b>

## GASTÉLUM, CARLOS ALBERTO

AÑO	EQUIPO	J	G	P	E	PCT
2019	Puebla	20	6	14	0	.300
2021	Puebla	40	21	19	0	.520
2023	Tigres QR	36	17	19	0	.472
<b>Totales</b>	<b>3</b>	<b>96</b>	<b>44</b>	<b>52</b>	<b>0</b>	<b>.458</b>

## GASTÉLUM, SERGIO OMAR

AÑO	EQUIPO	J	G	P	E	PCT
2018.2	Oaxaca	26	12	14	0	.462
2019	Oaxaca	120	68	51	1	.571
2021	Monterrey	51	26	25	0	.510
2022	Guadalajara	90	33	57	0	.367
2023	Puebla	72	40	31	1	.563
<b>Totales</b>	<b>5</b>	<b>359</b>	<b>179</b>	<b>178</b>	<b>2</b>	<b>.501</b>

## GIL, GERÓNIMO

AÑO	EQUIPO	J	G	P	E	PCT
2019	Yucatán	35	24	11	0	.686
2021	Yucatán	25	14	11	0	.560
2023	Oaxaca	60	24	36	0	.400
<b>Totales</b>	<b>3</b>	<b>120</b>	<b>62</b>	<b>58</b>	<b>0</b>	<b>.517</b>

## HURTADO, HÉCTOR

AÑO	CLUB	J	G	P	E	PCT
2016	Reynosa	71	12	59	0	.169
2017	Tigres QR	19	12	7	0	.631
2018	Tigres QR	20	9	11	0	.450
2023	Puebla	15	6	9	0	.400
<b>Totales</b>	<b>4</b>	<b>125</b>	<b>39</b>	<b>86</b>	<b>0</b>	<b>.312</b>

## KELLY, ROBERTO

AÑO	EQUIPO	J	G	P	E	PCT
2004	México	102	62	40	0	.608
2018.1	Monterrey	57	37	20	0	.649
2018.2	Monterrey	57	34	23	0	.596
2019	Monterrey	118	72	46	0	.610
2022	Monterrey	90	51	39	0	.567
2023	Monterrey	88	50	38	0	.568
<b>Totales</b>	<b>5</b>	<b>512</b>	<b>306</b>	<b>206</b>	<b>0</b>	<b>.598</b>

## LOREDO, JORGE LUIS

AÑO	EQUIPO	J	G	P	E	PCT
2017	Monclova	66	45	21	0	.682
2023	Monclova	26	14	12	0	.538
<b>Totales</b>	<b>2</b>	<b>92</b>	<b>59</b>	<b>33</b>	<b>0</b>	<b>.641</b>

MANAGERS EN 2023

MARTÍNEZ, CARMELO

AÑO	EQUIPO	J	G	P	E	PCT
2023	Saltillo	50	31	19	0	.620
<b>Totales</b>	<b>1</b>	<b>50</b>	<b>31</b>	<b>19</b>	<b>0</b>	<b>.620</b>

MATOS, LUIS

AÑO	EQUIPO	J	G	P	E	PCT
2021	Yucatán	12	7	5	0	.583
2022	Yucatán	33	14	19	0	.424
2023	Tiuna	3	2	1	0	.660
<b>Totales</b>	<b>3</b>	<b>48</b>	<b>23</b>	<b>25</b>	<b>0</b>	<b>.479</b>

MENDOZA, MARIO

AÑO	CLUB	J	G	P	E	PCT
1984	Monclova	12	1	11	0	.083
1985	Aguascalientes	20	10	10	0	.500
2003	Dos Laredos	29	11	18	0	.379
2004	Tigres-Ang	97	54	43	0	.557
2005	Tabasco	65	35	29	1	.547
2006	Tabasco	54	23	31	0	.426
2007	Campeche	71	30	41	0	.423
2008	Puebla	61	24	37	0	.393
2010	Monclova	29	10	19	0	.345
2012	Reynosa	68	24	44	0	.353
2013	Reynosa	53	30	23	0	.566
2014	Tijuana	24	8	16	0	.333
	Aguascalientes	27	10	17	1	.370
2015	Laguna	46	24	22	0	.522
2016	Laguna	24	11	13	0	.458
2023	Saltillo	27	12	15	0	.444
<b>Totales</b>	<b>15</b>	<b>707</b>	<b>317</b>	<b>389</b>	<b>2</b>	<b>.449</b>

MERCED, ORLANDO

AÑO	EQUIPO	J	G	P	E	PCT
2012	Veracruz	111	67	44	0	.604
2023	León	27	8	19	0	.296
<b>Totales</b>	<b>2</b>	<b>138</b>	<b>75</b>	<b>63</b>	<b>0</b>	<b>.543</b>

MERÉ, PEDRO

AÑO	EQUIPO	J	G	P	E	PCT
2012	Rojos	41	27	14	0	.659
2013	Rojos	11	1	10	0	.091
2016	Tijuana	34	23	11	0	.676
2017	Tijuana	110	76	34	0	.691
2018.1	Tijuana	56	33	23	0	.589
2018.2	Monclova	37	27	10	0	.730
2019	Monclova	69	44	25	0	.638
2021	Tabasco	66	36	30	0	.545
2022	Tabasco	84	47	37	0	.560
2023	Tabasco	83	46	37	0	.554
<b>Totales</b>	<b>9</b>	<b>591</b>	<b>360</b>	<b>231</b>	<b>0</b>	<b>.609</b>

MOLINA, JOSÉ

AÑO	EQUIPO	J	G	P	E	PCT
2023	Laguna	20	11	9	0	.550
<b>Totales</b>	<b>1</b>	<b>20</b>	<b>11</b>	<b>9</b>	<b>0</b>	<b>.550</b>

MOREJÓN, OSWALDO

AÑO	EQUIPO	J	G	P	E	PCT
2023	Campeche	88	31	57	0	.352
<b>Totales</b>	<b>1</b>	<b>88</b>	<b>31</b>	<b>57</b>	<b>0</b>	<b>.352</b>

MUÑOZ, ADÁN

AÑO	EQUIPO	J	G	P	E	PCT
2019	Tigres-QR	90	51	39	0	.567
2021	Tigres-QR	24	11	13	0	.458
2022	Saltillo	57	24	33	0	.421
2023	Guadalajara	51	28	23	0	.549
<b>Totales</b>	<b>4</b>	<b>222</b>	<b>114</b>	<b>108</b>	<b>0</b>	<b>.514</b>

MUSTELIER, RONNIER

AÑO	EQUIPO	J	G	P	E	PCT
2023	Tigres QR	24	10	14	0	.417
<b>Totales</b>	<b>1</b>	<b>24</b>	<b>10</b>	<b>14</b>	<b>0</b>	<b>.417</b>

ORANTES, RAMÓN

AÑO	EQUIPO	J	G	P	E	PCT
2017	Laguna	109	60	49	0	.550
2018.1	Laguna	57	23	34	0	.404
2018.2	Laguna	57	18	39	0	.316
2019	Tabasco	117	45	72	0	.385
2022	Laguna	59	39	20	0	.661
2023	Laguna	69	38	31	0	.551
<b>Totales</b>	<b>5</b>	<b>468</b>	<b>223</b>	<b>245</b>	<b>0</b>	<b>.476</b>

RIJO, RAFAEL

AÑO	EQUIPO	J	G	P	E	PCT
2019	Dos Laredos	6	3	3	0	.500
2021	Dos Laredos	43	21	22	0	.488
2023	León	52	23	29	0	.442
<b>Totales</b>	<b>3</b>	<b>101</b>	<b>47</b>	<b>54</b>	<b>0</b>	<b>.465</b>

## MANAGERS EN 2023

## RIVERA, LUIS CARLOS

AÑO	EQUIPO	J	G	P	E	PCT
2017	León	75	35	40	0	.467
2018.1	León	56	27	29	0	.482
2018.2	León	55	26	28	1	.481
2019	Yucatán	83	42	41	0	.506
	León	31	13	18	0	.419
2021	Aguascalientes	61	30	31	0	.492
2022	Aguascalientes	88	42	46	0	.477
2023	Aguascalientes	88	33	55	0	.375
<b>Totales</b>	<b>6</b>	<b>537</b>	<b>248</b>	<b>288</b>	<b>1</b>	<b>.463</b>

## ROBLES, ÓSCAR

AÑO	EQUIPO	J	G	P	E	PCT
2018.2	Tijuana	27	18	9	0	.667
2019	Tijuana	120	75	45	0	.625
2021	Tigres QR	39	20	19	0	.513
2022	Unión Laguna	29	9	20	0	.310
	Oaxaca	53	20	33	0	.377
2023	Durango	86	43	43	0	.500
<b>Totales</b>	<b>5</b>	<b>354</b>	<b>185</b>	<b>169</b>	<b>0</b>	<b>.523</b>

## RODRÍGUEZ, EDWIN

AÑO	EQUIPO	J	G	P	E	PCT
2023	Monclova	63	32	31	0	.508
<b>Totales</b>	<b>1</b>	<b>63</b>	<b>32</b>	<b>31</b>	<b>0</b>	<b>.508</b>

## ROJAS, HOMAR

AÑO	CLUB	J	G	P	E	PCT
2005	Oaxaca	108	57	50	1	.533
2006	Oaxaca	107	63	44	0	.589
2007	Oaxaca	109	52	57	0	.477
2008	Oaxaca	105	30	75	0	.286
2009	Reynosa	107	58	47	2	.552
2010	Reynosa	107	56	51	0	.523
2011	Reynosa	104	57	47	0	.548
2012	Reynosa	44	20	24	0	.455
	Campeche	35	14	21	0	.400
2013	Campeche	31	12	19	0	.387
	Reynosa	33	12	21	0	.364
	Monclova	49	20	29	0	.408
2014	Monclova	111	60	51	0	.541
2015	Monclova	110	59	51	0	.536
2016	Monclova	112	69	43	0	.616
2017	Aguascalientes	110	64	46	0	.582
2018.1	Aguascalientes	57	33	24	0	.579
2018.2	Aguascalientes	55	25	30	0	.455
2021	Monterrey	10	2	8	0	.200
	Tijuana	9	6	3	0	.667
2022	Tijuana	90	62	28	0	.689
2023	Tijuana	87	48	39	0	.552
<b>Totales</b>	<b>17</b>	<b>1690</b>	<b>879</b>	<b>808</b>	<b>3</b>	<b>.521</b>

## ROJAS, NÉSTOR

AÑO	CLUB	J	G	P	E	PCT
2023	León	37	25	12	0	.676
<b>Totales</b>	<b>1</b>	<b>37</b>	<b>25</b>	<b>12</b>	<b>0</b>	<b>.676</b>

## SUÁREZ, LUIS MAURICIO

AÑO	CLUB	J	G	P	E	PCT
2022	León	32	9	23	0	.281
2023	León	11	3	8	0	.081
<b>Totales</b>	<b>2</b>	<b>43</b>	<b>12</b>	<b>31</b>	<b>0</b>	<b>.279</b>

## VIZCARRA, ROBERTO

AÑO	EQUIPO	J	G	P	E	PCT
2013	Tigres-QR	12	7	5	0	.583
2014	Tigres-QR	113	65	48	0	.575
2015	Tigres-QR	66	42	24	0	.636
2016	Tigres-QR	113	68	45	0	.602
2017	Tigres-QR	86	37	49	0	.430
2018.1	Yucatán	57	40	17	0	.702
2018.2	Yucatán	56	32	24	0	.571
2019	Saltillo	119	66	53	0	.555
2021	Saltillo	66	36	30	0	.545
2022	Saltillo	32	14	18	0	.438
	Yucatán	50	28	22	0	.560
2023	Yucatán	90	47	43	0	.522
<b>Totales</b>	<b>10</b>	<b>860</b>	<b>482</b>	<b>378</b>	<b>0</b>	<b>.560</b>

## WEIDEMAIER, MARK

AÑO	EQUIPO	J	G	P	E	PCT
1988	Laguna	56	28	28	0	.500
2016	Veracruz	32	12	20	0	.375
2022	Dos Laredos	10	7	3	0	.700
2023	Saltillo	12	6	6	0	.500
<b>Totales</b>	<b>4</b>	<b>110</b>	<b>53</b>	<b>57</b>	<b>0</b>	<b>.482</b>

# NOMINACIONES ESPECIALES HISTÓRICAS

BEISBOLIZA  
LMB TU VIDA

## NOVATOS DEL AÑO

AÑO	NOMBRE	EQUIPO	AÑO	NOMBRE	EQUIPO
1937	Alfonso Nieto	Agricultura	1984	Jesús Ríos	Tigres
1938	Ángel Castro	Tampico		Carlos E. De Los Santos	Córdoba
1939	Epitacio Torres	Monterrey	1985	Pablo Machiría	Tamaulipas
1940	Laureano Camacho	Azules del Veracruz		Florentino Vázquez	Monclova
1941	Guillermo Garibay	Unión Laguna	1986	Eduardo Torres	Saltillo
1942	Jesús Díaz	Unión Laguna		Lorenzo Retes	Tigres
1943	Roberto Ávila	Puebla	1987	Miguel Ángel Valencia	Tigres
1944	Jorge Bravo	México	1988	Marco Antonio Romero	Jalisco
1945	Juan Conde	Puebla		Andrés Cruz	Yucatán
1946	Guillermo Álvarez	Puebla	1989	Germán Leyva	Monclova
1947	Tomás Arroyo	Tampico	1990	Lázaro Tiquet	Tabasco
1948	Felipe Montemayor	Monterrey		David Sinohui	León
1949	Leonardo Rodríguez	Unión Laguna	1991	Óscar Romero	Córdoba
1950	Francisco Ramírez Conde	San Luis	1992	Antonio Osuna	Tigres
1951	Fernando García	San Luis	1993	Ismael Valdés	Tigres
1952	Jaime Abad	Águila	1994	Elmer Dessens	México
1953	Pecas Serrano	Monterrey		Fernando Rodríguez	Unión Laguna
1954	Alejandro Moreno	Nuevo Laredo	1995	Bernardo Cuervo	Campeche
1955	Román Ramos	Águila		Raúl Páez	México
1956	Jesse Durán	Tigres	1996	Francisco Campos	Campeche
1957	Mario Luna	México	1997	Erubiel Durazo	Monterrey
1958	Alberto Palafox	México	1998	Luis Mauricio Suárez	Tigres
1959	Ramón Arano Bravo	Poza Rica-Águila	1999	Luis Carlos García	Tigres
1960	Mauro Ruiz Rubio	Tigres	2000	Pablo Ortega	Tigres
1961	Pablo Montes De Oca	Águila	2001	Albino Contreras	Puebla
1962	Héctor Espino	Monterrey	2002	Carlos Alberto Gastélum	Puebla-Tigres
1963	Vicente Romo	Tigres	2003	Jesús Guzmán	Tigres
1964	Elpidio Osuna	Poza Rica	2004	Santiago González	Águila
1965	Héctor Barnetche	Tigres	2005	Julio Reyes	Vaqueros Laguna
1966	Abelardo Balderas	México		Joakim Soria	México
1967	Francisco Maytorena	Reynosa	2006	Salvador Robles	México
1968	Francisco Campos	Jalisco		Iván Terrazas	Monclova
1969	Luis Lagunas	Jalisco	2007	Orlando Lara	México
1970	Ernesto Escarrega	México	2008	Alfredo Caudillo	Saltillo
1971	Miguel Suárez	México	2009	Juan Pablo Oramas	México
1972	Rodolfo Hernández	Jalisco		Japhet Amador	Minatitlán-Águila
1973	Francisco Barríos	Jalisco	2010	Héctor Velázquez	Campeche
1974	Guadalupe Salinas	Reynosa	2011	Alejandro Martínez	Minatitlán
1975	Juan Martínez Cordero	Monterrey	2012	Adrián Garza	Delfines del Carmen
1976	Alfonso Jiménez	Puebla	2013	Vanny Valenzuela	Delfines del Carmen
1977	Abraham Rivera	Puebla	2014	Carlos Figueroa	México
1978	Joel Pérez	Durango	2015	Manuel Rodríguez	Yucatán
1979	Fernando Valenzuela	Yucatán	2016	Isaac Rodríguez	Tijuana
1980	No se designó		2017	Ricky Rodríguez	Puebla
1981	Teodoro Higuera	Ciudad Juárez	2018	Romario Gil	Puebla
1982	Matías Carrillo	Poza Rica-tigres	2019	Erick Migueles	Tigres
	Nelson Matus	Reynosa	2020	No hubo temporada	
1983	Jesús Antonio Barrera	Nuevo Laredo	2021	Juan Carlos Camacho	Oaxaca
	Ramón Serna	Ciudad Juárez	2022	Luis Márquez	El Águila
			2023	Randy Romero	Guadalajara

# NOMINACIONES ESPECIALES HISTÓRICAS

## JUGADOR MÁS VALIOSO

AÑO	NOMBRE	EQUIPO
2005	Javier Robles	Tigres Ang
2006	Mendy López	Monterrey
2007	Donny León	Puebla
2008	Kit Pellow	Saltillo
2009	Dionys César	Laguna
2010	Willis Otáñez	Puebla
2011	Luis Terrero	México
2012	Michel Abreu	Monterrey
2013	Rubén Mateo	Cd. Del Carmen
2014	Sandy Madera	Puebla

AÑO	NOMBRE	EQUIPO
2015	Japhet Amador	México
2016	César Tapia	Puebla
2017	Jesse Castillo	Aguascalientes
2018.1	Jesse Castillo	Monclova
2018.2	Francisco Peguero	Monclova
2019	Alonzo Harris	Oaxaca
<b>2020</b>	<b>No hubo temporada</b>	
2021	Leandro Castro	Tijuana
2022	Félix Pérez	Tijuana
2023	Fernando Villegas	Saltillo

## PITCHER DEL AÑO

AÑO	NOMBRE	EQUIPO
2000	Luis Fernando Morales	Águila
2001	Daniel Ríos	Torreón
2002	Eleazar Mora	Águila
2003	Pablo Ortega	Puebla
2004	Francisco Campos	Campeche
2005	Francisco Campos	Campeche
2006	Hugo Castellanos	Potros
2007	Nerio Rodríguez	Monclova
2008	Nerio Rodríguez	Monclova
2009	Andrés Iván Meza	Puebla
2010	Bobby Cramer	Tigres QR
2011	Marco Tovar	Reynosa

AÑO	NOMBRE	EQUIPO
2012	Tomás Solís	Águila
2013	Amauri Sanit	Tigres QR
2014	Amauri Sanit	Tigres QR
2015	Josh Lowey	Monclova
2016	Yoanner Negrín	Yucatán
2017	Néstor Molina	Águila
2018	Josh Lowey	Monclova
2019	César Valdez	Yucatán
<b>2020</b>	<b>No hubo temporada</b>	
2021	Masaru Nakamura	Guadalajara
2022	Yohander Méndez	Monterrey
2023	Braulio Torres-Pérez	Tabasco

## RELEVISTA DEL AÑO

AÑO	NOMBRE	EQUIPO
2005	Isidro Márquez	Campeche
2006	José Vargas	Yucatán
2007	Máximo de la Rosa	Monterrey
2008	David Cortés	México
2009	Scott Chiasson	Tigres-QR
2010	Luis Ramírez	Puebla
2011	Sandy Nin	Tigres-QR
2012	Jailén Peguero	Águila
2013	Luis Vizcaino	Yucatán
2014	Tiago da Silva	Cd. Del Carmen

AÑO	NOMBRE	EQUIPO
2015	Tony Peña Jr.	Laguna
2016	Arcenio León	Monclova
2017	Chad Gaudin	Monclova
2018	Wirfon Obispo	Monterrey
2019	Carlos Bustamante	Monclova
<b>2020</b>	<b>No hubo temporada</b>	
2021	Fernando Rodney	Tijuana
2022	Neftalí Feliz	Monterrey
2023	Fernando Salas	Tabasco

## RETORNO DEL AÑO

AÑO	NOMBRE	EQUIPO
2009	Roberto Ramírez	México
2010	Isidro Márquez	Minatitlán
2011	Pablo Ortega	Tigres-QR
2012	Humberto Montemayor	Aguascalientes
2013	Japhet Amador	México
2014	Manny Rodríguez	Saltillo
2015	Jorge Cantú	Tigres-QR
2016	Francisco Campos	Campeche

AÑO	NOMBRE	EQUIPO
2017	Jesús Arredondo	Puebla
2018	José Pablo Oyervidez	Dos Laredos
2019	Santiago González	Durango
<b>2020</b>	<b>No hubo temporada</b>	
2021	Jesse Castillo	Guadalajara
2022	Félix Pérez	Tijuana
2023	Chris Carter	Mva-Pue



## MANAGER DEL AÑO

AÑO	NOMBRE	EQUIPO
2005	Enrique Reyes	Tigres Ang
2006	Homar Rojas	Oaxaca
2007	Lino Rivera	Yucatán
2008	Daniel Fernández	México
2009	Alfonso Jiménez	Puebla
2010	Alfonso Jiménez	Puebla
2011	Matías Carrillo	Tigres-QR
2012	Enrique Reyes	Aguascalientes
2013	Félix Fermín	Cd. Del Carmen
2014	Miguel Ojeda	México

AÑO	NOMBRE	EQUIPO
2015	Willie Romero	Yucatán
2016	Willie Romero	Yucatán
2017	Homar Rojas	Aguascalientes
2018	Roberto Kelly	Monterrey
2019	Roberto Vizcarra	Saltillo
<b>2020</b>	<b>No hubo temporada</b>	
2021	Benjamín Gil	Guadalajara
2022	Roberto Vizcarra	Yucatán
2023	Félix Fermín	Dos Laredos

## DEFENSIVO DEL AÑO

AÑO	NOMBRE	EQUIPO
2021	Yasiel Puig	El Águila
2022	Édgar Robles	Laguna
2023	Ramiro Peña	Monterrey

# JUEGOS DE ESTRELLAS

BEISBOLIZA  
LMB TU VIDA

**TODOS LOS RESULTADOS DE LOS JUEGOS DE ESTRELLAS**

<b>JUEGO</b>	<b>FECHA</b>	<b>GANÓ</b>	<b>PERDIÓ</b>	<b>INNING</b>	<b>ESTADIO</b>	<b>CIUDAD</b>
1	19 de agosto-39	Oliveros 1	Carmona 0	11	Parque Delta	Ciudad de México
2	16 de sept.-42	Sur 15	Norte 6	9	Parque Delta	Ciudad de México
3	27 de julio-43	Norte 6	Sur 3	9	Parque Cuauhtémoc	Monterrey
4	16 de agosto-44	Norte 14	Sur 5	9	Parque Delta	Ciudad de México
5	4 de julio-45	Sur 6	Norte 5	10	Parque La Junta	Nuevo Laredo
6	9 de julio-46	Sur 11	Norte 8	9	Parque Delta	Ciudad de México
7	16 de sept.-47	Extranjeros 5	Mexicanos 2	9	Parque Delta	Ciudad de México
8	16 de sept.-48	Mexicanos 3	Extranjeros 2	10	Parque Delta	Ciudad de México
9	13 de sept.-49	Extranjeros 5	Mexicanos 3	9	Parque Delta	Ciudad de México
10	12 de sept.-50	Extranjeros 12	Mexicanos 6	7 1/3	Parque Delta	Ciudad de México
11	4 de sept.-51	Extranjeros 6	Mexicanos 3	5 1/3	Parque Delta	Ciudad de México
12	10 de sept.-52	Extranjeros 8	Mexicanos 2	9	Parque Delta	Ciudad de México
13	19 de agosto-53	Mexicanos 4	Extranjeros 3	9	Parque Delta	Ciudad de México
14	3 de agosto-54	Mexicanos 1	Extranjeros 0	10	Parque Cuauhtémoc	Monterrey
15	22 de junio-55	Extranjeros 6	Mexicanos 5	9	Parque del Seguro Social	Ciudad de México
16	25 de junio-56	Extranjeros 7	Mexicanos 1	9	Parque del Seguro Social	Ciudad de México
17	6 de agosto-56	Mexicanos 10	Extranjeros 4	9	Parque Cuauhtémoc	Monterrey
18	1 de julio-57	Mexicanos 8	Extranjeros 7	9	Parque del Seguro Social	Ciudad de México
19	7 de julio-58	Mexicanos 4	Extranjeros 3	9	Parque del Seguro Social	Ciudad de México
20	12 de julio-59	Mexicana 9	Texas 3	9	Parque del Seguro Social	Ciudad de México
21	13 de junio-60	Mexicanos 8	Extranjeros 7	11	Parque del Seguro Social	Ciudad de México
22	10 de julio-60	Texas 7	Mexicana 2	9	Mission Stadium	San Antonio, Tex.
23	19 de junio-61	Mexicanos 8	Extranjeros 5	9	Parque Ignacio Zaragoza	Puebla
24	26 de junio-61	Extranjeros 11	Mexicanos 5	9	Parque del Seguro Social	Ciudad de México
25	16 de julio-61	Mexicana 8	Texas 3	9	Parque del Seguro Social	Ciudad de México
26	30 de julio-61	Mexicana 12	Texas 3	9	Mission Stadium	San Antonio, Tex
27	25 de junio-62	Mexicanos 13	Extranjeros 8	9	Parque del Seguro Social	Ciudad de México
28	10 de julio-62	Extranjeros 9	Mexicanos 1	9	Parque Deportivo Veracruzano	Veracruz
29	3 de junio-63	Mexicanos 8	Extranjeros 4	9	Parque Deportivo Veracruzano	Veracruz
30	20 de junio-63	Mexicanos 12	Extranjeros 8	9	Estadio Adolfo López Mateos	Reynosa
31	26 de agosto-63	Mexicanos 8	Extranjeros 7	10	Parque del Seguro Social	Ciudad de México
32	4 de junio-64	Extranjeros 3	Mexicanos 1	9	Parque Ignacio Zaragoza	Puebla
33	27 de julio-64	Extranjeros 5	Mexicanos 3	9	Estadio Tecnológico	Guadalajara
34	18 de junio-65	Extranjeros 7	Mexicanos 2	9	Parque Poza Rica	Poza Rica
35	3 de junio-66	Combinado 6	Tigres 4	10	Parque del Seguro Social	Ciudad de México
36	6 de julio-67	Extranjeros 6	Mexicanos 5	9	Parque Cuauhtémoc	Monterrey
37	19 de agosto-68	Mexicanos 5	Extranjeros 1	9	Parque del Seguro Social	Ciudad de México
38	18 de agosto-69	Mexicanos 5	Extranjeros 2	9	Parque del Seguro Social	Ciudad de México
39	19 de julio-71	Norte 6	Sur 0	9	Estadio Francisco I. Madero	Saltillo
40	31 de mayo-73	Mexicanos 11	Extranjeros 7	9	Parque del Seguro Social	Ciudad de México
41	3 de julio-74	Mexicanos 17	Extranjeros 6	9	Estadio Rosa Laguna	Gómez Palacio
42	30 de junio-76	Sur 7	Norte 6	9	Parque del Seguro Social	Ciudad de México
43	21 de julio-81	Norte 7	Sur 5	9	Parque del Seguro Social	Ciudad de México
44	14 de junio-82	Norte 4	Sur 3	9	Parque Kukulcán	Mérida
45	6 de junio-83	Sur 11	Norte 9	9	Estadio Ángel Castro	Tampico

## TODOS LOS RESULTADOS DE LOS JUEGOS DE ESTRELLAS

JUEGO	FECHA	GANÓ	PERDIÓ	INNING	ESTADIO	CIUDAD
46	7 de junio-83	Norte 5	Sur 2	9	Parque del Seguro Social	Ciudad de México
47	14 de mayo-84	Norte 8	Sur 2	5 1/3	Parque Alberto Romo Chávez	Aguascalientes
48	19 de junio-85	Sur 5	Norte 0	9	Parque Centenario del 27 de Febrero	Villahermosa
49	18 de junio-86	Sur 7	Norte 5	9	Estadio Francisco I. Madero	Saltillo
50	14 de mayo-87	Sur 19	Norte 7	9	Estadio Hermanos Serdán	Puebla
51	6 de junio-88	Norte 8	Sur 0	9	West Martin Field	Laredo, Texas
52	22 de mayo-89	Sur 8	Norte 3	9	Parque del Seguro Social	Ciudad de México
53	11 de junio-90	Sur 9	Norte 8	9	Parque Venustiano Carranza	Campeche
54	30 de mayo-91	Sur 10	Norte 6	9	Estadio Monterrey	Monterrey
55	4 de junio-92	Norte 8	Sur 7	9	Estadio Kukulcán	Mérida
56	27 de mayo-93	Sur 1	Norte 0	9	Estadio Tecnológico	Guadalajara
57	12 de junio-94	Mexicana 4	Texas 3	9	Estadio Monterrey	Monterrey
58	13 de junio-94	Texas 5	Mexicana 1	9	Mission Stadium	San Antonio, Tex.
59	11 de junio-95	Mexicana 3	Texas 2	9	Cohen Stadium	El Paso, Texas
60	13 de junio-95	Texas 5	Mexicana 1	9	Estadio de la Revolución	Torreón
61	20 de mayo-96	Sur 6	Norte 2	9	Parque del Seguro Social	Ciudad de México
62	2 de junio-97	Sur 4	Norte 2	9	Estadio Monclova	Monclova
63	1 de junio-98	Sur 3	Norte 1	9	Parque Kukulcán	Mérida
64	31 de mayo-99	Sur 7	Norte 2	9	Estadio Eduardo Vasconcelos	Oaxaca
65	18 de junio-00	Texas 12	Mexicana 2	9	Cohen Stadium	El Paso, Texas
66	20 de junio-00	Texas 3	Mexicana 0	9	Estadio Monterrey	Monterrey
67	17 de junio-01	Mexicanos 9	Extranjeros 0	9	Foro Sol	Ciudad de México
68	25 de mayo-02	Mexicana 6	Cuba 2	9	Estadio Francisco I. Madero	Saltillo
69	26 de mayo-02	Mexicana 5	Cuba 4	9	Estadio Monterrey	Monterrey
70	27 de mayo-02	Mexicana 3	Cuba 0	9	Estadio Calixto Herrera	Holguín, Cuba
71	25 de mayo-03	Norte 10	Sur 5	9	Estadio Nelson Barrera	Campeche
72	6 de mayo-04	Norte 7	Sur 2	9	Estadio de la Revolución	Torreón
73	5 de junio-05	Norte 10	Sur 9	9	Estadio Hermanos Serdán	Puebla
74	28 de mayo-06	Norte 4	Sur 2	9	Parque Alberto Romo Chávez	Aguascalientes
75	3 de junio-07	Norte 5	Sur 3	9	Estadio Universitario Beto Ávila	Veracruz
76	1 de junio-08	Sur 10	Norte 4	9	Estadio Calimax	Tijuana
77	7 de junio-09	Norte 13	Sur 3	9	Estadio Beto Ávila	Cancún
78	25 de mayo-10	Norte 4	Sur 3	9	Estadio Monumental Chihuahua	Chihuahua
79	29 de mayo-11	Sur 11	Norte 1	9	Estadio Francisco I. Madero	Saltillo
80	20 de mayo-12	Sur 6	Norte 3	9	Estadio Monterrey	Monterrey
81	12 de mayo-13	Sur 11	Norte 2	9	Estadio Eduardo Vasconcelos	Oaxaca
82	01 de junio-14	Sur 5	Norte 1	9	Estadio Beto Ávila	Cancún
83	31 de mayo-15	Sur 7	Norte 6	9	Parque Kukulcán	Mérida
84	5 de junio-16	Norte 8	Sur 4	9	Estadio Monterrey	Monterrey
85	18 de junio-17	Norte 4	Sur 3	9	Estadio Nelson Barrera	Campeche
86	29 de junio-18	Sur 10	Norte 2	9	Parque Kukulcán	Mérida
87	16 de junio-19	Norte 11	Sur 6	9	Estadio Alfredo Harp Helú	Ciudad de México
88	19 de junio-22	Norte 10	Sur 6	9	Estadio Monclova	Monclova
89	18 de junio-23	Sur 2	Norte 1	9	Parque Centenario del 27 de Febrero	Tabasco

# LIGA ROOKIE 2023

BEISBOLIZA  
LMB TU VIDA



EQUIPO CAMPEÓN: **MÉXICO-OAXACA**

Manager: Hernando Arredondo

## STANDING GLOBAL

	G	P	E	PCT	JV
México-Oaxaca	23	9	1	.718	-
Monclova-Saltijo	18	12	3	.600	4.0
Monterrey-Dos Laredos	14	17	2	.451	8.5
Selección Academia-Veracruz	10	23	0	.303	13.5

México-Oaxaca superó 3-1 a Monclova-Saltijo en un juego final por el campeonato.

## LÍDERES INDIVIDUALES

BATEADOR	EQUIPO	PCT	BATEADOR	EQUIPO	H	BATEADOR	EQUIPO	HR
Sergio Villalva	MTY-2LAR	.411	Sergio Villalva	MTY-2LAR	44	Caleb Márquez	MVA-SLT	7
José Gutiérrez	MVA-SLT	.392	Roberto Camacho	MTY-2LAR/MVA-SLT/SEL-VER	39	Ulises Nuñez	MVA-SLT	5
Ichiro Cano	MEX-OAX	.360	José Verdugo	MEX-OAX	38	Ichiro Cano	MEX-OAX	4
Roberto Camacho	MTY-2LAR/MVA-SLT/SEL-VER	.348	Marcos Valenzuela	MTY-2LAR	37	Édgar Lugo	MEX-OAX	4
Bryan Corral	MVA-SLT	.346	2 EMPATADOS		36	Learse Delgado	MEX-OAX	4

BATEADOR	EQUIPO	CP	BATEADOR	EQUIPO	SLG
Sergio Villalva	MTY-2LAR	27	José Gutiérrez	MVA-SLT	.734
José Gutiérrez	MVA-SLT	27	Ulises Nuñez	MVA-SLT	.600
Caleb Márquez	MVA-SLT	25	Caleb Márquez	MVA-SLT	.570
4 EMPATADOS		22	Ichiro Cano	MEX-OAX	.550
			Bryan Corral	MVA-SLT	.548

LANZADOR	EQUIPO	PCLA	LANZADOR	EQUIPO	G	LANZADOR	EQUIPO	SO
Marcos Ayón	MVA-SLT	1.66	Alan Reyes	MEX-OAX	4	Yahir Velázquez	SEL. ACADEMIA-VER	27
José Hernández	MEX-OAX	1.76	Elio Soto	MVA-SLT	4	Ricardo Hernández	MEX-OAX	26
Rafael Valenzuela	MVA-SLT	1.88	5 EMPATADOS		3	Jaasiel Ochoa	MVA-SLT	25
William Convera	MVA-SLT/SEL-VER	2.31				Rafael Valenzuela	MVA-SLT	24
Jonathan Miranda	MEX-OAX/SEL-VER	2.42				3 EMPATADOS		23

LANZADOR	EQUIPO	EL	LANZADOR	EQUIPO	SV
José Hernández	MEX-OAX	30.2	Jorge Montoy	MEX-OAX	3
Gonzalo Flores	SEL. ACADEMIA-VER	30.0	Aarón Medina	MEX-OAX	2
Jaasiel Ochoa	MVA-SLT	27.1	10 EMPATADOS		1
Édgar Gómez	MVA-SLT	25.2			
Essau Beltrán	MTY-2LAR	24.2			

México-Oaxaca - Estadísticas de bateo Liga Rookie 2023

	PCT	J	PA	VB	CA	H	2B	3B	HR	CP	PP	BB	SO	SH	SF	SLG	OBP
Araiza, Bryan	.182	4	16	11	4	2	1	0	1	3	0	5	3	0	0	.545	.438
Baquera, Sebastián	.182	25	89	66	13	12	3	1	2	11	5	16	14	0	1	.348	.375
Cano, Ichiro	.360	31	128	100	21	36	7	0	4	22	3	23	15	0	1	.550	.488
Castañeda, Antonio	.111	4	14	9	3	1	0	0	0	2	0	4	6	0	1	.111	.357
Delgado, Learse	.236	31	133	110	25	26	2	2	4	20	2	19	36	0	2	.400	.353
Díaz, Francisco	.500	1	5	2	2	1	0	0	1	1	0	3	1	0	0	2.000	.900
Díaz, Javier	.303	32	131	109	26	33	5	1	3	20	2	19	15	0	1	.450	.412
García, Carlos	.250	19	70	56	9	14	3	0	1	11	2	10	7	1	1	.357	.377
Herrera, Sebastián	.500	1	4	4	2	2	0	0	0	2	0	0	1	0	0	.500	.500
Lavagnino, José	.250	1	5	4	0	1	0	0	0	3	0	1	2	0	0	.500	.400
Lucero, Cristhian	.247	33	110	85	24	21	1	2	1	13	2	22	16	0	1	.341	.409
Lugo, Édgar	.429	14	68	63	17	27	6	4	4	15	1	3	7	0	1	.841	.456
Magaña, Brandon	.183	23	75	60	13	11	0	0	0	9	2	10	17	1	2	.183	.311
Méndez, Roberto	.276	8	33	29	6	8	1	0	1	6	1	2	6	0	1	.414	.333
Sierra, Daniel	.287	26	94	80	19	23	7	0	0	10	6	7	18	1	0	.375	.387
Thomas	.000	1	4	3	0	0	0	0	0	0	0	1	2	0	0	.000	.250
Verdugo, José	.339	28	127	112	22	38	3	4	2	18	0	14	17	0	0	.491	.413
Villavicencio, Édgar	.179	17	50	39	7	7	0	0	0	5	0	11	20	0	0	.179	.360
Zapata, Andrés	.291	23	91	79	11	23	6	1	0	13	3	10	16	0	0	.392	.391
<b>Totales</b>	<b>.280</b>	<b>33</b>	<b>1247</b>	<b>1021</b>	<b>224</b>	<b>286</b>	<b>46</b>	<b>15</b>	<b>24</b>	<b>184</b>	<b>29</b>	<b>180</b>	<b>219</b>	<b>3</b>	<b>12</b>	<b>.425</b>	<b>.402</b>

México-Oaxaca - Estadísticas de pitcheo Liga Rookie 2023

	PCLA	G	P	JL	JC	CJ	JS	IP	BF	H	C	CL	BB	SO	PP	BK	WP
Álvarez, Jorge	4.00	0	0	4	0	0	0	18.0	83	21	12	8	11	9	0	0	3
Becerril, Marco	4.41	2	1	0	0	0	0	18.1	84	21	12	9	7	17	4	0	6
Casas, Diego	0.00	0	0	0	0	0	0	4.0	16	4	1	0	0	7	0	0	0
Cruz, Humberto	1.54	0	1	5	0	0	0	11.2	47	8	2	2	6	8	0	0	1
Dávila, Manuel	9.00	0	0	0	0	0	0	2.0	11	3	2	2	1	3	1	0	0
Hernández, José	1.76	2	0	8	0	0	0	30.2	124	18	8	6	15	23	1	0	5
Hernández, Ricardo	5.40	0	1	9	0	0	0	23.1	107	20	18	14	19	26	0	0	8
Longoria, Alejandro	8.59	0	1	0	0	0	0	14.2	73	24	14	14	8	13	0	0	1
López, Sebastián	6.55	2	2	0	0	0	1	11.0	55	10	10	8	8	8	6	0	1
Mar, Alberto	0.00	0	0	0	0	0	0	1.0	5	0	0	0	3	0	0	0	0
Mar, Humberto	0.00	0	0	0	0	0	0	1.1	5	0	0	0	0	2	0	0	0
Medina, Aarón	0.00	0	0	0	0	0	2	14.1	56	9	1	0	2	16	1	1	0
Miranda, Jonathan	3.12	2	0	0	0	0	0	8.2	34	8	3	3	1	9	0	0	0

CONTIÚA

México-Oaxaca - Estadísticas de pitcheo Liga Rookie 2023

CONTIUA

	PCLA	G	P	Jl	Jc	Cj	Js	Ip	Bf	H	C	Cl	Bb	So	Pp	Bk	Wp
Monroy, Jorge	2.34	0	1	0	0	0	3	7.2	29	4	3	2	3	3	0	0	1
Morales, Víctor	0.00	1	0	0	0	0	0	4.0	19	2	2	0	4	1	1	1	1
Olegue, José	2.45	2	0	1	0	0	0	14.2	67	19	6	4	3	13	2	0	2
Ramírez, José	3.52	0	0	0	0	0	0	7.2	31	6	3	3	2	12	0	0	1
Ramírez, Miguel	9.00	0	0	0	0	0	0	1.0	5	2	1	1	0	0	0	0	0
Ramos, Emilio	9.90	0	0	0	0	0	0	10.0	50	18	14	11	7	6	1	0	2
Reyes, Alan	1.86	4	0	0	0	0	1	9.2	45	8	3	2	2	9	1	1	0
Rico, Alexis	7.16	0	0	0	0	0	0	16.1	79	15	16	13	10	15	1	0	3
Rodríguez, Máximo	1.76	3	1	1	0	0	0	15.1	60	12	4	3	3	16	0	0	1
Salas, Roberto	27.00	0	0	2	0	0	0	2.0	15	7	6	6	2	2	1	2	0
Sánchez, Emilio	0.00	0	0	0	0	0	0	0.1	3	1	0	0	1	0	0	0	0
Sánchez, Luis	3.63	2	1	0	0	0	0	17.1	73	16	7	7	8	21	1	0	2
<b>Totales</b>	<b>4.00</b>	<b>20</b>	<b>9</b>	<b>30</b>	<b>0</b>	<b>0</b>	<b>7</b>	<b>265.0</b>	<b>1176</b>	<b>256</b>	<b>148</b>	<b>118</b>	<b>126</b>	<b>239</b>	<b>21</b>	<b>5</b>	<b>38</b>

Monterrey-Dos Laredos - Estadísticas de bateo Liga Rookie 2023

	PCT	J	Pa	Vb	Ca	H	2B	3B	HR	CP	PP	BB	SO	SH	SF	SLG	OBP
Almeida, Luis	.160	22	35	25	2	4	0	0	0	4	0	9	7	0	1	.160	.371
Álvarez, Fernando	.067	21	38	30	2	2	0	0	0	2	1	4	11	0	0	.067	.194
Briseño, Carlos	.203	23	71	59	6	12	2	0	0	4	1	9	12	2	0	.237	.319
Camacho, Roberto	.345	16	68	58	17	20	4	0	0	4	3	5	8	0	1	.414	.418
Cardona, Alain	.133	8	19	15	2	2	0	0	0	0	0	4	8	0	0	.133	.316
Esquivel, Diego	.083	23	27	24	2	2	0	0	0	0	0	3	13	0	0	.083	.185
Ignacio, Luis	.000	1	1	1	0	0	0	0	0	0	0	0	0	0	0	.000	.000
López, Johan	.354	14	57	48	12	17	4	1	0	2	1	8	4	0	0	.479	.456
Luna, Eduardo	.244	17	56	45	2	11	5	0	0	14	4	6	14	0	1	.356	.375
Martínez, Iván	.000	8	1	0	1	0	0	0	0	0	0	1	0	0	0	.000	1.000
Martínez, Manuel	.000	15	14	11	1	0	0	0	0	0	0	3	8	0	0	.000	.214
Mendoza, Brayan	.250	1	4	4	0	1	0	0	0	0	0	0	1	0	0	.250	.250
Muraira, Édgar	.179	25	82	67	12	12	2	0	0	4	5	9	20	0	0	.209	.321
Olvera, Juan	.231	33	126	104	12	24	6	1	1	14	1	20	14	0	1	.337	.357
Partida, Óliver	.329	26	102	85	25	28	7	1	1	8	1	16	15	0	0	.471	.441
Perales, Cosme	.094	14	42	32	3	3	0	0	0	2	1	9	10	0	0	.094	.310
Perales, Orlando	.000	3	6	6	0	0	0	0	0	0	0	0	1	0	0	.000	.000
Sandoval, César	.200	31	95	75	6	15	5	1	0	8	0	20	26	0	0	.293	.368
Torres, Sebastián	.000	2	1	1	0	0	0	0	0	0	0	0	1	0	0	.000	.000
Valdez, Alain	.500	1	4	4	1	2	0	0	0	1	0	0	2	0	0	.500	.500
Valdez, Johan	.250	1	4	4	0	1	0	0	0	1	0	0	0	0	0	.250	.250
Valdez, Vladimir	.235	26	74	68	5	16	4	1	1	10	0	5	11	0	1	.368	.284
Valenzuela, Marcos	.319	32	133	116	22	37	5	0	0	22	0	17	10	0	1	.362	.403
Villava, Sergio	.411	32	124	107	20	44	12	1	0	27	3	12	19	0	2	.542	.476
<b>Totales</b>	<b>.256</b>	<b>33</b>	<b>1184</b>	<b>989</b>	<b>153</b>	<b>253</b>	<b>56</b>	<b>6</b>	<b>3</b>	<b>127</b>	<b>21</b>	<b>160</b>	<b>215</b>	<b>2</b>	<b>9</b>	<b>.334</b>	<b>.371</b>



Monterrey-Dos Laredos - Estadísticas de pitcheo Liga Rookie 2023

	PCLA	G	P	Jl	JC	CJ	JS	IP	3B	HR	CP	PP	BB	SO	SH	SF	SLG	BK	WP
Barba, Emmanuel	0.00	0	0	0	0	0	0	2.0	7	0	0	0	0	1	3	0	0	0	0
Beltrán, Essau	8.76	0	2	3	0	0	0	24.2	119	33	27	24	18	14	3	0	0	0	3
Bernal, Carlos	7.20	0	0	0	0	0	0	10.0	49	8	9	8	14	10	0	0	0	0	2
Cabrera, Luis	10.50	0	3	6	0	0	0	24.0	127	29	30	28	22	23	6	0	0	0	16
Chávez, Debie	8.06	2	3	4	0	0	0	22.1	108	30	26	20	12	17	2	2	2	4	4
Cortés, Pablo	3.74	1	1	5	0	0	0	21.2	95	21	15	9	7	15	3	0	0	0	3
Cuello, Gael	0.00	0	0	0	0	0	0	1.1	3	0	0	0	0	3	0	0	0	0	0
De la Fuente, Daniel	5.40	0	0	1	0	0	0	1.2	7	1	1	1	1	1	0	0	0	0	0
Elenes, Norman	0.00	0	0	1	0	0	0	1.0	3	0	0	0	0	2	0	0	0	0	0
Esquivel, Diego	6.63	2	2	1	0	0	0	19.0	95	23	18	14	18	11	1	0	0	0	8
Garza, Sebastián	6.00	0	2	2	0	0	0	9.0	45	8	9	6	10	6	0	0	0	0	4
González, Felipe	18.00	0	1	1	0	0	0	1.0	5	2	2	2	0	1	0	0	0	0	1
González, Jorge	10.34	1	1	1	0	0	0	15.2	81	21	19	18	15	12	4	1	0	0	5
Guerreros, Diego	4.67	0	3	2	0	0	1	17.1	86	21	16	9	13	13	2	0	0	0	2
Guzmán, Adrián	0.00	0	0	1	0	0	0	2.0	8	2	0	0	0	3	1	0	0	0	0
Hernández, Diego	0.00	0	0	0	0	0	0	1.0	4	0	0	0	1	0	0	0	0	0	0
Hernández, Leonardo	9.00	1	0	1	0	0	0	14.0	77	8	16	14	31	15	2	0	0	0	6
Hernández, Luis	27.00	0	1	0	0	0	0	2.1	18	3	7	7	8	1	0	0	0	0	0
Herrera, Marcelo	20.25	0	3	1	0	0	1	6.2	53	17	20	15	14	5	1	2	2	0	2
Martínez, Iván	25.20	0	0	0	0	0	0	5.0	35	14	16	14	8	2	2	1	2	2	2
Martínez, Manuel	8.31	0	0	0	0	0	1	13.0	72	19	14	12	15	11	0	0	3	3	3
Olvera, Juan	0.00	1	0	0	0	0	0	1.1	5	1	0	0	0	1	0	0	0	0	0
Rodríguez, Randy	4.91	0	0	0	0	0	0	14.2	71	16	12	8	10	14	2	0	0	0	0
Sandoval, César	0.00	0	0	0	0	0	0	1.0	3	0	0	0	1	1	0	0	0	0	0
Torres, Sebastián	9.00	0	0	0	0	0	0	1.0	6	2	2	1	0	1	1	0	0	0	0
Vargas, César	15.00	0	0	1	0	0	0	3.0	15	2	5	5	4	5	1	0	0	0	0
Vázquez, Diego	0.00	0	1	0	0	0	0	0.0	4	2	4	4	2	0	0	0	0	0	0
Villagomez, Aldo	7.23	0	1	2	0	0	0	18.2	89	19	18	15	11	21	5	0	0	0	5
<b>Totales</b>	<b>8.28</b>	<b>8</b>	<b>24</b>	<b>33</b>	<b>0</b>	<b>0</b>	<b>3</b>	<b>254.1</b>	<b>1290</b>	<b>302</b>	<b>286</b>	<b>234</b>	<b>236</b>	<b>211</b>	<b>36</b>	<b>10</b>	<b>36</b>	<b>10</b>	<b>66</b>

Monclova-Saltillo - Estadísticas de bateo Liga Rookie 2023

	PCT	J	PA	VB	CA	H	2B	3B	HR	CP	PP	BB	SO	SH	SF	SLG	OBP
Armenta, Kevin	.361	20	84	72	12	26	6	1	0	17	4	7	6	0	1	.472	.440
Avilés, Aarón	.270	26	91	74	17	20	3	2	0	9	5	9	19	0	2	.365	.386
Becerril, Víctor	.220	25	106	82	18	18	2	0	0	10	3	19	15	0	1	.244	.381
Bustamante, Omar	.250	6	25	20	7	5	0	0	1	7	1	4	5	0	0	.400	.400
Camacho, Roberto	.375	2	9	8	3	3	1	0	1	3	0	1	1	0	0	.875	.444

CONTIUA

Monclova-Saltillo - Estadísticas de bateo Liga Rookie 2023

CONTIUA

	PCT	J	PA	VB	CA	H	2B	3B	HR	CP	PP	BB	SO	SH	SF	SLG	OBP
Carrillo, Elvin	.360	7	33	25	6	9	4	0	0	5	3	5	3	0	0	.520	.515
Cavero, Braulio	.225	12	46	40	6	9	0	1	2	6	0	6	13	0	0	.425	.326
Corral, Bryan	.346	33	127	104	28	36	4	4	3	22	1	21	16	1	0	.548	.460
Cruz, Abiam	.197	29	93	71	13	14	3	1	0	11	3	18	24	0	1	.268	.376
Duarte, Germán	.000	2	7	5	0	0	0	0	0	0	0	2	1	0	0	.000	.286
Fimbres, Manuel	.400	3	15	15	5	6	2	0	0	0	0	0	2	0	0	.533	.400
Gutiérrez, Gerardo	.312	5	24	16	3	5	1	0	0	5	0	7	1	0	1	.375	.500
Gutiérrez, José	.392	28	110	79	26	31	14	2	3	27	0	31	22	0	0	.734	.564
Herrera, Sebastián	.300	6	20	20	1	6	1	0	0	7	0	0	4	0	0	.350	.300
Ibarra, Gael	.333	1	3	3	0	1	0	0	0	0	0	0	1	0	0	.333	.333
Jiménez, Óscar	.255	21	58	47	9	12	1	1	1	12	1	10	16	0	0	.383	.397
Lara, Israel	.286	2	7	7	2	0	0	0	0	0	0	0	2	0	0	.286	.286
Loredo, Jorge	.271	30	118	96	25	26	6	1	0	14	2	17	19	1	2	.354	.385
Márquez, Caleb	.279	25	107	86	19	24	4	0	7	25	5	16	33	0	0	.570	.421
Núñez, Ulises	.289	31	125	90	33	26	9	2	5	19	4	30	22	0	1	.600	.480
Pérez, Noel	.500	1	2	2	0	1	0	0	0	0	0	0	0	0	0	.500	.500
Rivera, Francisco	1.000	1	1	1	0	1	0	0	0	0	0	0	0	0	0	1.000	1.000
Torres, Scofi	.000	1	2	2	0	0	0	0	0	0	0	0	0	0	0	.000	.000
<b>Totales</b>	<b>.291</b>	<b>33</b>	<b>1213</b>	<b>965</b>	<b>233</b>	<b>281</b>	<b>61</b>	<b>15</b>	<b>23</b>	<b>199</b>	<b>32</b>	<b>203</b>	<b>225</b>	<b>2</b>	<b>9</b>	<b>.457</b>	<b>.430</b>

Monclova-Saltillo - Estadísticas de pitcheo Liga Rookie 2023

	PCLA	G	P	JL	JC	CJ	JS	IP	BF	H	C	CL	BB	SO	PP	BK	WP
Ayón, Marcos	1.66	3	1	3	0	0	0	21.2	84	16	4	4	9	8	2	0	0
Castro, Sebastián	5.87	0	1	1	0	0	0	7.2	36	10	5	5	4	7	1	0	1
Chávez, César	0.00	0	0	0	0	0	0	1.0	3	0	0	0	0	0	0	0	0
Convera, William	4.26	1	0	2	0	0	0	6.1	28	4	3	3	7	3	1	0	3
De la Rosa, Matías	0.00	0	0	0	0	0	0	1.0	5	2	0	0	0	1	0	0	0
De Lira, Axel	9.00	0	0	0	0	0	0	1.0	6	1	1	1	2	0	0	0	0
Gálvez, Randy	4.50	0	0	1	0	0	0	4.0	17	4	3	2	3	5	0	0	1
Gómez, Édgar	5.26	3	2	7	0	0	0	25.2	123	29	29	15	19	23	4	2	9
Hernández, David	16.20	0	1	1	0	0	0	5.0	30	13	10	9	2	8	1	0	1
Ibarra, Gael	5.62	0	1	2	0	0	0	8.0	42	11	8	5	4	8	1	0	8
Landeros, Víctor	3.66	3	1	2	0	0	1	19.2	84	20	9	8	9	15	1	0	4
López, Gerardo	0.00	0	0	0	0	0	0	1.0	4	1	1	0	0	1	0	0	1
López, Jonathan	2.25	1	0	1	0	0	0	4.0	16	4	1	1	0	1	0	0	0
Martínez, José	4.76	0	0	1	0	0	0	17.0	78	17	9	9	9	18	3	0	1
Morán, Luis	0.00	0	0	0	0	0	0	1.0	3	1	0	0	0	0	0	0	0
Moreno, Adrián	6.57	1	1	2	0	0	0	12.1	60	14	11	9	9	11	3	0	2

CONTIUA

Monclova-Saltillo - Estadísticas de pitcheo Liga Rookie 2023

	PCLA	G	P	JI	JC	CJ	JS	IP	BF	H	C	CL	BB	SO	PP	BK	WP
Ocaña, Emanuel	9.00	0	0	0	0	0	0	2.0	8	1	2	2	2	1	0	0	0
Ochoa, Jaasiel	2.63	0	2	4	0	0	0	27.1	116	25	14	8	9	25	1	0	2
Sánchez, Hiram	8.46	0	0	2	0	0	0	22.1	117	43	22	21	15	13	1	1	7
Soria, José	1.29	0	1	2	0	0	0	7.0	32	5	3	1	6	6	1	0	0
Soria, Óscar	9.00	0	0	0	0	0	0	12.0	61	18	12	12	5	13	3	0	2
Soto, Elio	7.43	4	1	0	0	0	0	13.1	68	16	12	11	17	6	0	0	3
Valenzuela, Gael	0.00	0	0	0	0	0	0	1.0	3	0	0	0	0	1	0	0	0
Valenzuela, Rafael	1.88	1	0	1	0	0	0	24.0	105	16	9	5	14	24	2	0	4
Villanueva, Ramiro	0.00	1	0	1	0	0	0	2.0	8	0	0	0	0	3	2	0	0
<b>Totales</b>	<b>4.76</b>	<b>18</b>	<b>12</b>	<b>33</b>	<b>0</b>	<b>0</b>	<b>1</b>	<b>247.1</b>	<b>1137</b>	<b>271</b>	<b>168</b>	<b>131</b>	<b>145</b>	<b>201</b>	<b>27</b>	<b>3</b>	<b>49</b>

CONTIÚA

Selección Academia-Veracruz - Estadísticas de bateo Liga Rookie 2023

	PCT	J	PA	VB	CA	H	2B	3B	HR	CP	PP	BB	SO	SH	SF	SLG	OBP
Almanza, Cristian	.301	26	95	83	14	25	4	1	1	13	2	10	16	0	0	.410	.389
Almanza, Yahir	.286	2	8	7	1	2	0	0	0	0	0	1	0	0	0	.286	.375
Armenta, Kevin	.000	2	8	7	1	0	0	0	0	0	1	0	1	0	0	.000	.125
Ayala, Derek	.222	29	92	72	17	16	2	1	0	5	1	18	27	1	0	.278	.385
Becerril, Víctor	.000	1	2	1	1	0	0	0	0	0	0	1	0	0	0	.000	.500
Briseño, Carlos	.286	4	8	7	0	2	0	0	0	1	0	1	1	0	0	.286	.375
Camacho, Roberto	.348	12	48	46	9	16	1	1	1	9	1	2	8	0	0	.478	.388
Delgado, Leonardo	.290	29	113	93	17	27	8	1	1	10	0	20	22	0	0	.430	.416
Domínguez, Ramiro	.301	31	121	103	21	31	9	0	1	18	6	11	9	1	0	.417	.400
Duarte, Germán	.250	13	42	36	5	9	3	1	0	4	0	5	9	0	1	.389	.333
Fimbres, Damián	.017	14	56	46	13	8	0	0	0	5	2	8	7	0	0	.410	.389
Herrera, Sebastián	.230	23	92	74	11	17	6	0	0	13	0	16	20	0	2	.311	.359
Martínez, Luis	.333	19	74	60	10	20	5	1	0	9	1	9	15	3	1	.450	.423
Mora, Lizandro	.143	9	31	28	2	4	1	0	0	4	1	1	6	0	0	.179	.200
Morales, Jorge	.258	11	42	31	5	8	1	0	0	8	0	10	9	0	1	.290	.429
Muraira, Edgar	.000	1	3	3	0	0	0	0	0	0	0	0	1	0	0	.000	.000
Partida, Octavio	1.000	0	1	1	0	1	0	0	0	1	0	0	0	0	0	2.000	1.000
Perales, Orlando	.000	1	1	1	0	0	0	0	0	0	0	0	0	0	0	.000	.000
Pérez, Francisco	.425	12	45	40	5	17	7	0	1	11	2	3	4	0	0	.675	.489
Pérez, Noel	.375	2	9	8	1	3	1	0	0	1	0	1	1	0	0	.500	.444
Rivera, Francisco	.500	4	6	6	0	3	1	0	0	0	0	0	1	0	0	.667	.500
Rojo, Jesús	.000	8	1	0	0	0	0	0	0	1	0	0	0	0	1	.000	.000
Ruiz, Raúl	.214	19	32	28	1	6	1	0	0	4	0	2	9	0	2	.250	.250

CONTIÚA

Selección Academia-Veracruz - Estadísticas de bateo Liga Rookie 2023

CONTIÚA

	PCT	J	PA	VB	CA	H	2B	3B	HR	CP	PP	BB	SO	SH	SF	SLG	OBP
Salazar, Gabriel	.250	1	4	4	1	1	0	1	0	0	0	0	1	0	0	.750	.250
Sánchez, Armeni	.293	13	48	41	5	12	2	0	1	5	1	5	10	0	1	.415	.375
Sánchez, Hanniel	.206	27	83	63	11	13	2	0	0	2	1	14	21	4	1	.238	.354
Velázquez, Yahir	.000	9	2	1	1	0	0	0	0	0	0	1	1	0	0	.000	.500
Venegas, Diego	.262	31	96	84	10	22	4	0	0	4	2	10	23	0	0	.310	.354
<b>Totales:</b>	<b>.270</b>	<b>33</b>	<b>1163</b>	<b>974</b>	<b>162</b>	<b>263</b>	<b>59</b>	<b>7</b>	<b>6</b>	<b>128</b>	<b>21</b>	<b>149</b>	<b>222</b>	<b>9</b>	<b>10</b>	<b>.363</b>	<b>.378</b>

Selección Academia-Veracruz - Estadísticas de pitcheo Liga Rookie 2023

	PCLA	G	P	JL	JC	CJ	JS	IP	BF	H	C	CL	BB	SO	PP	BK	WP
Almanza, Cristian	0.00	0	0	0	0	0	0	2.0	6	1	0	0	0	2	0	0	0
Convera, William	1.58	1	0	5	0	0	0	17.0	68	11	5	3	9	12	1	0	1
Delgado, Ángel	0.68	1	0	1	0	0	0	13.1	56	5	3	1	11	16	2	0	0
Delgado, José	11.81	0	0	0	0	0	0	5.1	31	6	7	7	12	5	0	0	0
Delgado, Leonardo	0.00	0	0	0	0	0	0	0.2	2	0	0	0	0	1	0	0	0
Domínguez, Ramiro	13.50	0	0	0	0	0	0	1.1	7	2	2	2	2	1	0	0	0
Flores, Gonzalo	7.80	1	3	11	0	0	0	30.0	151	48	31	26	15	22	1	2	4
Gálvez, Randy	1.68	0	1	0	0	1	1	16.0	67	12	6	3	12	16	0	0	0
García, Nicolás	9.49	0	1	3	0	0	1	12.1	64	16	14	13	11	14	2	1	2
González, Lando	4.50	0	0	0	0	0	0	2.0	10	2	2	1	1	4	0	0	0
Holguín, Jilyse	4.08	2	0	1	0	0	0	17.2	81	15	8	8	20	11	1	0	4
Izaguirre, Iván	0.00	0	0	0	0	0	0	3.0	10	0	0	0	0	3	0	0	0
Mar, Alberto	8.37	0	3	0	0	0	0	9.2	48	15	10	9	4	12	2	0	1
Meza, Nomar	3.55	0	0	0	0	0	0	12.2	62	14	9	5	12	11	1	3	2
Miranda, Jonathan	1.98	1	0	2	0	0	0	13.2	57	10	3	3	8	10	1	0	0
Mora, Lizandro	0.00	0	0	0	0	0	0	0.0	0	0	0	0	0	0	0	0	0
Navarro, Owen	8.70	1	2	1	0	0	0	10.1	58	14	13	10	14	7	0	0	1
Pereyra, Carlos	0.00	2	0	0	0	0	0	6.0	24	2	0	0	5	4	0	0	0
Pérez, Francisco	67.50	0	0	0	0	0	0	0.2	7	4	5	5	1	1	1	0	0
Pesa, Omar	0.00	0	0	0	0	0	0	3.0	10	0	0	0	0	4	0	0	0
Ramos, Emilio	1.26	1	1	2	0	0	0	14.1	61	8	5	2	12	14	1	1	0
Rivera, Francisco	0.00	0	0	0	0	0	0	10.0	44	8	5	1	4	6	1	3	0
Rojo, Jesús	0.90	0	0	1	0	0	0	0.0	1	1	1	1	0	0	0	0	0
Rojo, Mario	8.67	2	2	1	0	0	0	9.1	51	11	15	9	12	8	2	0	5
Ruiz, Raúl	4.97	1	0	1	0	0	1	12.2	59	16	7	7	5	6	1	0	0
Torres, Nicolás	2.16	1	1	1	0	0	0	8.1	41	10	4	2	7	10	0	0	1
Velázquez, Yahir	5.66	0	2	2	0	0	1	20.2	97	20	14	13	10	27	2	0	1
Venegas, Diego	0.00	0	0	0	0	0	0	0.0	2	0	0	0	2	0	0	0	0
Villanueva, Ramiro	2.25	0	1	1	0	0	0	4.0	17	1	2	1	2	4	0	0	1
<b>Totales:</b>	<b>4.64</b>	<b>14</b>	<b>17</b>	<b>33</b>	<b>0</b>	<b>0</b>	<b>4</b>	<b>256.0</b>	<b>1192</b>	<b>252</b>	<b>171</b>	<b>132</b>	<b>191</b>	<b>231</b>	<b>0</b>	<b>0</b>	<b>23</b>

# LIGA INVERNAL MEXICANA 2023

BEISBOLIZA  
LMB TU VIDA



EQUIPO CAMPEÓN: **PERICOS-ALGODONEROS-OLMECAS**

Manager: **Héctor Hurtado**

Jugador Más Valioso: **Giancarlo Servín (PUE/LAG/TAB)**

Pitcher del Año: **Gonzalo Ochoa (OAX-MEX)**

STANDING GLOBAL

	G	P	E	PCT	JV
PUE/LAG/TAB	18	8	2	.692	-
Diablos Rojos del México	14	12	2	.538	4.0
Guerreros de Oaxaca	12	15	-	.444	6.5
Chileros de Xalapa (VER)	9	18	-	.333	9.5

SERIE DEL PRINCIPE

	G	P	E	PCT	JV
PUE/LAG/TAB	3	0	0	1.000	-
Diablos Rojos del México	0	3	0	.000	3.0

LÍDERES INDIVIDUALES

BATEADOR	EQUIPO	PCT	BATEADOR	H	BATEADOR	EQUIPO	HR
Kevin Zamudio	OAX	.367	Giancarlo Servín	33	Giancarlo Servín	PUE/LAG/TAB	5
Yousamot Cota	MEX	.360	Yousamot Cota	32	5 EMPATADOS		3
Mikell Granberry	VER	.356	Kevin Zamudio	32			
Giancarlo Servín	PUE/LAG/TAB	.311	Mikell Granberry	31			
Brayan Gómez	PUE/LAG/TAB	.305	Brayan Gómez	29			

BATEADOR	EQUIPO	CP	BATEADOR	BR	BATEADOR	EQUIPO	SLG
Giancarlo Servín	PUE/LAG/TAB	24	Brayan Gómez	13	Kevin Zamudio	OAX	.625
Luis Medina	PUE/LAG/TAB	23	Édgar Lugo	7	Giancarlo Servín	PUE/LAG/TAB	.519
Kevin Zamudio	OAX	22	4 EMPATADOS	6	Yousamot Cota	MEX	.517
Marco Manjarrez	MEX	21			Mikell Granberry	VER	.517
Rogelio Cobos	PUE/LAG/TAB	20			Luis Medina	PUE/LAG/TAB	.487

LANZADOR	EQUIPO	PCLA	LANZADOR	G	LANZADOR	EQUIPO	SO
Gonzalo Ochoa	OAX-MEX	1.66	Yuta Kudo	4	Édgar Rodríguez	PUE/LAG/TAB	31
Yuta Kudo	MEX	2.00	Gonzalo Ochoa	3	Rintaro Hirama	MEX	30
Édgar Rodríguez	PUE/LAG/TAB	2.20	Samuel Alvarado	3	Gonzalo Ochoa	OAX-MEX	30
Jemir Leal	OAX	2.94	Juan de Dios López	3	Javier Pérez	PUE/LAG/TAB	30
Javier Pérez	PUE/LAG/TAB	3.54	7 EMPATADOS	2	Rolando Hermida	VER	28

LANZADOR	EQUIPO	SV	LANZADOR	WHIP	LANZADOR	EQUIPO	PCT
Samuel Alvarado	PUE/LAG/TAB	4	Gonzalo Ochoa	1.01	Yuta Kudo	MEX	.216
Sasagi Sánchez	MEX	3	Yuta Kudo	1.03	Gonzalo Ochoa	OAX-MEX	.232
Ricardo Martínez	OAX	2	Jemir Leal	1.15	Jemir Leal	OAX	.234
Chañit Rivera	VER	2	Javier Pérez	1.28	Javier Pérez	PUE/LAG/TAB	.240
6 EMPATADOS		1	Édgar Rodríguez	1.34	Édgar Rodríguez	PUE/LAG/TAB	.274

Diablos Rojos del México - Estadísticas de bateo Liga Invernal Mexicana 2023 - Rol regular

	PCT	J	PA	VB	CA	H	2B	3B	HR	CP	PP	BB	SO	BR	OR	SF	SH	OBP	SLG
Alvarado, Diego	.000	1	4	4	0	0	0	0	0	0	1	0	1	0	0	0	0	.000	.000
Arias, Isael	.167	21	61	48	11	8	1	1	0	5	1	10	13	4	2	1	2	.317	.229
Arredondo, Ángel	.319	20	94	72	20	23	7	0	0	11	2	18	18	1	0	2	2	.457	.417
Baquera, Sebastián	.150	10	25	20	2	3	0	0	0	2	3	2	7	1	0	0	0	.320	.150
Cano, Ichiro	.293	27	115	99	10	29	2	0	2	13	2	12	16	1	5	0	2	.381	.374
Castañeda, Antonio	.500	2	8	8	0	4	0	0	0	0	0	0	1	0	1	0	0	.500	.500
Castellano Jr., Pedro	.000	2	6	4	0	0	0	0	0	0	0	2	1	0	0	0	0	.333	.000
Cota, Yousamot	.360	26	108	89	18	32	8	0	2	18	5	14	14	1	1	0	0	.472	.517
González, Francisco	.230	27	112	87	19	20	4	1	2	8	3	18	26	6	1	2	4	.373	.368
Lavagnino, José	.000	3	2	2	0	0	0	0	0	0	0	0	1	0	0	0	0	.000	.000
Lucero, Cristhian	.246	24	80	61	3	15	2	2	0	9	3	14	21	5	3	1	2	.405	.344
Lugo, Édgar	.292	26	100	89	16	26	4	1	1	10	0	8	9	7	1	1	3	.347	.393
Macías, Antonis	.000	1	4	3	0	0	0	0	0	0	0	1	1	0	0	0	0	.250	.000
Manjarrez, Marco	.316	23	95	79	16	25	1	2	2	21	1	13	9	1	0	1	2	.415	.456
Núñez, Derek	.000	8	5	5	2	0	0	0	0	0	0	0	2	0	0	0	0	.000	.000
Ojeda Jr., Miguel	.255	15	58	51	8	13	4	0	1	10	3	3	10	3	0	0	0	.333	.392
Quiroz, Nelson	.250	4	9	8	2	2	1	0	0	3	0	1	1	0	0	0	0	.333	.375
Romero, Yael	.312	26	109	77	10	24	5	0	1	13	6	23	15	3	0	1	3	.495	.416
Ruiz, Adrián	.000	10	7	6	1	0	0	0	0	0	0	1	4	0	0	0	0	.143	.000
Sierra, Daniel	.257	13	38	35	3	9	2	0	0	5	0	3	7	0	0	0	0	.316	.314
Verdugo, José	.293	25	115	99	17	29	6	1	0	8	2	12	11	6	1	0	2	.381	.374
<b>Totales:</b>	<b>.277</b>	<b>28</b>	<b>1155</b>	<b>946</b>	<b>158</b>	<b>262</b>	<b>47</b>	<b>8</b>	<b>11</b>	<b>137</b>	<b>31</b>	<b>155</b>	<b>188</b>	<b>39</b>	<b>15</b>	<b>9</b>	<b>22</b>	<b>.393</b>	<b>.378</b>

Diablos Rojos del México - Estadísticas de pitcheo Liga Invernal Mexicana 2023 - Rol regular

	PCLA	J	G	P	JS	IP	BF	H	HR	C	CL	BB	BI	SO	PP	WP	WHIP	AVG
Álvarez, Jorge	9.00	6	0	0	0	5.0	24	4	0	5	5	4	0	5	1	1	1.60	.211
Amador, Luis Daniel	0.00	2	0	0	2.0	6	1	0	0	0	0	0	0	1	0	0	0.50	.167
Becerril, Marco Antonio	14.73	3	0	2	0	3.2	22	11	0	7	6	0	0	4	1	0	3.00	.524
Candelario, Antonio	6.75	4	0	0	4.0	18	2	1	3	3	3	3	0	6	0	1	1.25	.133
Cervantez, Edwin	0.00	1	0	0	1.1	6	2	0	0	0	0	0	0	1	0	0	1.50	.333
Cruz, Humberto	0.59	6	0	0	15.1	57	9	0	1	1	1	1	0	18	1	1	0.65	.167
Hernández, José Manuel	4.79	5	0	1	0	20.2	88	23	1	12	11	4	0	18	1	3	1.31	.280
Hirama, Rintaro	2.00	5	2	1	0	27.0	107	23	0	7	6	4	0	30	3	4	1.00	.232
Kudo, Yuta	2.17	5	4	0	0	29.0	112	22	0	8	7	8	0	16	2	2	1.03	.216
Longoria, Alex	10.80	7	1	1	0	5.0	27	9	0	6	6	4	0	4	1	2	2.60	.429
López, Sebastián	0.00	1	0	0	0	1.1	5	0	0	0	0	1	0	0	0	0	0.75	.000

CONTINUA

Diablos Rojos del México - Estadísticas de pitcheo Liga Invernal Mexicana 2023 - Rol regular

	PCL	J	G	P	JS	IP	BF	H	HR	C	CL	BB	BI	SO	PP	WP	WHIP	AVG
Mateo, Juan Carlos	3.33	9	1	1	0	24.1	99	14	0	9	9	18	0	18	2	4	1.32	.182
Medina, Aarón	0.00	5	2	0	0	7.0	27	4	0	0	0	3	0	12	1	1	1.00	.174
Monroy, Jorge	3.52	8	1	1	0	7.2	40	6	0	6	3	8	1	6	0	2	1.83	.200
Navarro, Rubén	18.69	2	0	0	0	4.1	26	13	0	9	9	2	0	4	1	1	3.46	.619
Ochoa, Gonzalo	0.00	1	0	0	0	0.1	1	0	0	0	0	0	0	0	0	0	0.00	.000
Olague, José	5.68	8	2	0	0	12.2	59	16	1	8	8	5	0	5	4	1	1.66	.320
Osuna, Pedro	9.00	5	0	1	0	4.0	18	4	0	4	4	1	0	4	1	0	1.25	.267
Peguero, Matthew	1.93	4	0	0	0	4.2	21	3	0	1	1	6	0	6	1	5	1.93	.214
Redona, Iker	0.96	11	1	0	0	9.1	37	8	1	1	1	2	0	8	0	0	1.07	.229
Ribón, Kevin	3.68	9	0	0	0	7.1	31	8	0	3	3	1	0	10	1	2	1.23	.276
Rodríguez, Martín	27.00	1	0	0	0	0.2	5	4	0	2	2	0	0	0	0	0	6.00	.800
Rodríguez, Máximo	3.12	12	0	1	0	8.2	35	4	0	3	4	0	0	11	1	0	0.92	.133
Salas, Roberto	3.12	6	0	1	0	8.2	37	6	0	3	3	5	0	4	2	0	1.27	.207
Sánchez, Alexis	0.00	1	0	0	0	1.0	3	0	0	0	0	1	0	1	0	0	1.00	.000
Sánchez, Alexis Gerardo	0.00	1	0	0	0	0.2	1	0	0	0	0	0	0	0	0	0	0.00	.000
Sánchez, Gerardo	3.38	8	0	0	0	8.0	33	5	1	3	3	2	0	8	1	0	0.88	.167
Sánchez, Luis Mario	27.00	2	0	0	0	1.2	13	3	0	5	4	0	0	2	1	2	4.20	.375
Sánchez, Sasagi	2.79	10	0	1	3	9.2	36	7	1	3	3	1	0	9	0	1	0.83	.200
Santiago, Nathanel	3.48	11	0	1	0	10.1	48	11	0	4	4	7	1	9	0	1	1.74	.268
Verdugo, Daniel	3.38	4	0	0	0	2.2	15	3	0	4	1	6	0	3	1	0	3.38	.375
<b>Totales:</b>	<b>3.88</b>	<b>28</b>	<b>14</b>	<b>12</b>	<b>3</b>	<b>248.0</b>	<b>1057</b>	<b>225</b>	<b>6</b>	<b>117</b>	<b>107</b>	<b>105</b>	<b>2</b>	<b>223</b>	<b>27</b>	<b>34</b>	<b>1.33</b>	<b>.246</b>

Guerreros de Oaxaca - Estadísticas de bateo Liga Invernal Mexicana 2023 - Rol regular

	PCT	J	PA	VB	CA	H	2B	3B	HR	CP	PP	BB	SO	BR	OR	SF	SH	OBP	SLG
Amador, Abiel	.227	11	29	22	5	5	3	0	0	5	1	4	8	1	1	1	2	.357	.364
Cabrera, Mario	.304	10	31	23	4	7	1	0	0	3	2	5	4	0	1	1	1	.452	.348
Castañeda, Antonio	.348	6	26	23	4	8	1	0	1	4	0	3	6	2	2	0	0	.423	.522
Castellano Jr., Pedro	.270	25	106	89	12	24	6	2	1	13	3	14	29	2	0	0	0	.387	.416
Cervantes, José	.265	12	43	34	12	9	0	0	0	3	1	8	8	3	1	0	0	.419	.265
Conliffe, Kathon	.258	20	84	66	14	17	3	2	0	10	0	18	17	4	2	0	0	.417	.364
Díaz, Javier	.289	17	44	38	9	11	0	0	0	7	1	5	9	3	0	0	0	.386	.289
García, Carlos A.	.167	9	17	12	3	0	0	0	0	4	0	5	3	1	0	0	0	.412	.167
Gastélum, Christopher	.292	8	26	24	4	7	1	0	0	2	2	0	6	1	2	0	0	.346	.333
Iparraquire, Xavier	.310	18	70	58	13	18	4	0	3	10	1	10	15	0	0	1	1	.414	.534
Magaña, Brandon	.000	3	6	5	0	0	0	0	0	0	0	1	4	0	0	0	0	.167	.000
Martínez, Luis Carlos	.289	11	49	45	8	13	3	0	0	4	0	3	11	0	1	1	1	.327	.356
Méndez, Roberto Carlos	.236	22	81	72	9	17	4	1	0	7	0	7	17	3	3	1	2	.300	.319
Monje, Guillermo	.235	12	44	34	4	8	1	0	0	7	2	8	15	0	0	0	0	.409	.265



CONTINUUA

Guerreros de Oaxaca - Estadísticas de bateo Liga Invernal Mexicana 2023 - Rol regular

	PCT	J	PA	VB	CA	H	2B	3B	HR	CP	PP	BB	SO	BR	OR	SF	SH	OBP	SLG
Mora, Héctor	.136	7	27	22	3	3	0	0	1	2	0	5	4	0	0	0	0	.296	.273
Morales, Christian	.167	5	13	12	1	2	1	0	0	0	0	1	4	0	1	0	0	.231	.250
Pacheco, Carlos	.204	16	59	49	7	10	1	0	0	4	0	9	22	3	2	0	1	.328	.224
Romero, Josué	.250	6	23	20	2	5	0	0	0	3	0	3	5	0	0	0	0	.348	.250
Terrazas, Rigoberto	.261	24	105	88	13	23	7	1	3	16	1	14	18	1	1	1	2	.365	.466
Villalobos, Fernando	.219	10	37	32	5	7	1	0	1	7	0	5	10	0	0	0	0	.324	.344
Villalobos, Heber	.175	14	45	40	5	7	0	0	0	5	0	5	11	1	2	0	0	.267	.175
Villavicencio, Edwin	.000	2	4	2	1	0	0	0	0	0	0	1	2	0	0	0	1	.333	.000
Zamudio, Kevin	.400	21	91	80	12	32	5	2	3	22	2	7	13	1	1	2	2	.451	.625
Zapata, Andrés	.286	5	14	14	2	4	0	0	0	0	0	0	4	0	0	0	0	.286	.286
<b>Totales:</b>	<b>.264</b>	<b>27</b>	<b>1074</b>	<b>904</b>	<b>152</b>	<b>239</b>	<b>42</b>	<b>8</b>	<b>13</b>	<b>138</b>	<b>16</b>	<b>141</b>	<b>245</b>	<b>26</b>	<b>20</b>	<b>8</b>	<b>13</b>	<b>.370</b>	<b>.372</b>

Guerreros de Oaxaca - Estadísticas de pitcheo Liga Invernal Mexicana 2023 - Rol regular

	PCLA	J	G	P	JS	IP	BF	H	HR	C	CL	BB	BI	SO	PP	WP	WHIP	AVG
Bojórquez, Gael	81.00	2	0	0	0	0.1	7	1	0	3	3	5	0	0	0	2	18.00	.500
Dávila, Manuel	6.00	4	0	1	0	3.0	14	4	0	2	2	3	0	1	0	0	2.33	.400
Delgado, José	0.00	1	0	0	0	0.0	3	0	0	1	1	3	0	0	0	2	0.00	.000
Estrada, Yavé	4.50	2	0	0	0	2.0	11	2	1	3	1	2	0	0	0	0	2.00	.222
Flores, Gonzalo	5.54	13	2	1	0	13.0	56	11	1	8	8	6	0	12	1	1	1.31	.234
Gómez, Josué E.	7.20	11	1	4	0	10.0	51	15	0	9	8	5	0	9	3	1	2.00	.357
Hernández, Ricardo	27.00	1	0	0	0	0.2	4	0	0	2	2	2	0	1	0	0	3.00	.000
Herrera, Jair	15.00	5	0	0	0	3.0	17	7	2	5	5	2	0	3	1	1	3.00	.538
Leal, Jemir	2.94	7	0	2	0	33.2	141	30	3	14	11	9	0	21	5	2	1.16	.240
Leo, Jorge Adrián	22.50	3	0	0	0	2.0	13	6	1	5	5	2	0	3	0	0	4.00	.600
Martínez, Ricardo	6.35	8	0	0	2	5.2	31	5	0	4	4	5	1	3	2	2	1.77	.227
Mirabal, Javier	4.11	4	0	0	0	15.1	66	15	0	7	7	4	0	9	4	1	1.24	.273
Moya, Ever	6.75	13	1	1	0	8.0	44	5	0	8	6	13	0	7	1	5	2.25	.172
Niño, Jeffrey	18.00	3	0	1	1	3.0	22	5	0	6	6	7	0	2	2	1	4.00	.417
Ochoa, Gonzalo	1.67	7	3	0	0	43.0	171	36	1	10	8	8	0	30	5	1	1.02	.234
Pérez, Andrés	5.40	3	0	0	0	1.2	9	4	0	1	1	1	0	1	0	0	3.00	.500
Pérez, Wilber	6.00	3	1	0	0	12.0	61	20	1	8	8	10	0	8	1	3	2.50	.400
Ramírez, José	8.43	5	0	1	0	5.1	27	7	0	5	5	1	0	7	3	1	1.50	.304
Ramos, Emilio	10.13	2	0	0	0	2.2	12	2	0	3	3	3	0	1	0	1	1.88	.222

CONTINUUA

Guerreros de Oaxaca - Estadísticas de pitcheo Liga Invernal Mexicana 2023 - Rol regular

	PCLA	J	G	P	JS	IP	BF	H	HR	C	CL	BB	BI	SO	PP	WP	WHIP	AVG
Reyes, Alan	5.68	9	0	1	1	6.1	31	7	0	4	4	3	0	9	2	1	1.58	.292
Rico, Alexis	3.38	5	0	1	0	16.0	67	15	0	6	6	7	2	20	0	4	1.38	.254
Sánchez, Luis Mario	2.45	5	1	0	0	3.2	15	2	0	2	1	2	0	4	0	0	1.09	.154
Sotelo, Vidal	2.00	6	2	0	0	9.0	36	8	0	2	2	4	0	13	0	1	1.33	.250
Torres, José	13.50	3	0	0	0	2.0	13	5	0	3	3	2	0	1	0	0	3.50	.455
Valenzuela, Jesús Antonio	11.74	9	0	0	0	7.2	42	13	1	11	10	7	1	6	1	1	2.61	.382
Vega, Marlon	8.44	2	0	1	0	5.1	33	8	0	6	5	6	0	5	2	0	2.63	.320
Zamudio, Edwin	9.35	13	0	1	0	8.2	45	12	0	9	9	6	0	7	2	5	2.08	.324
Zúñiga, Edgar	4.91	8	1	0	0	7.1	33	10	0	4	4	5	0	3	1	2	2.05	.370
<b>Totales:</b>	<b>5.39</b>	<b>27</b>	<b>12</b>	<b>15</b>	<b>5</b>	<b>230.1</b>	<b>1075</b>	<b>255</b>	<b>11</b>	<b>151</b>	<b>138</b>	<b>133</b>	<b>4</b>	<b>186</b>	<b>36</b>	<b>38</b>	<b>1.68</b>	<b>.288</b>

Puebla-Laguna-Tabasco - Estadísticas de bateo Liga Invernal Mexicana 2023 - Rol regular

	PCT	J	PA	VB	CA	H	2B	3B	HR	CP	PP	BB	SO	BR	OR	SF	SH	OBP	SLG
Almeida, Antonio	.257	17	38	35	3	9	3	0	1	3	0	3	8	0	0	0	0	.316	.429
Bravo, Édgar	.300	6	26	20	4	6	1	0	1	3	2	4	3	0	0	0	0	.462	.500
Castañeda, Gerardo	.299	27	96	77	22	23	3	0	3	19	4	12	14	0	1	3	3	.406	.455
Cavazos, Jonathan	.350	18	26	20	7	7	0	0	0	1	0	6	6	0	0	0	0	.500	.350
Cobos, Rogelio	.291	27	112	86	14	25	3	4	1	20	2	20	24	5	4	4	4	.420	.453
Díaz, Giovanni	.419	11	48	43	8	18	2	0	0	9	0	2	5	4	0	1	3	.435	.465
Galaz, Ahmed	.269	16	65	52	7	14	3	1	1	11	3	8	18	6	0	1	2	.391	.423
Gómez, Brayan	.305	26	119	95	20	29	3	2	0	9	5	14	16	13	4	1	5	.417	.379
Gómez, Santiago	.167	3	14	12	1	2	0	0	0	1	0	2	4	0	1	0	0	.286	.167
Hernández, Valentín	.250	20	42	36	11	9	3	1	0	2	0	5	7	6	1	1	1	.333	.389
Medina, Luis	.263	27	92	76	12	20	6	1	3	23	6	8	21	5	2	2	2	.370	.487
Meraz, Raudel	.333	24	84	63	14	21	5	0	0	12	0	21	6	3	2	0	0	.500	.413
Mercado, Daniel	.150	12	46	40	4	6	2	0	0	2	1	3	19	0	0	1	1	.222	.200
Mora, Ramón	.400	7	29	25	5	10	1	0	0	7	0	3	2	1	0	0	1	.464	.440
Olmeda, Marco	.500	1	2	2	1	1	0	0	0	0	0	0	0	0	0	0	0	.500	.500
Robledo, Kevin	.000	3	4	4	0	0	0	0	0	0	0	0	2	0	0	0	0	.000	.000
Rodríguez, José	.357	4	14	14	4	5	0	0	0	0	0	0	4	3	0	0	0	.357	.357
Ruiz, Yael	.000	2	2	1	1	0	0	0	0	0	0	1	1	0	0	0	0	.500	.000
Servín, Giancarlo	.311	28	119	106	18	33	7	0	5	24	6	6	17	1	1	1	1	.378	.519
Soto, Diego	.125	7	11	8	2	1	0	1	0	0	2	1	4	0	0	0	0	.364	.375
Tinoco, Juan	.292	17	55	48	9	14	0	1	0	5	3	3	10	1	2	1	1	.364	.333
Valdez, Adolfo	.207	19	69	58	8	12	5	0	0	8	0	10	15	2	2	0	1	.324	.293
Valencia, Emiliano	.390	15	48	41	13	16	3	0	0	3	3	4	4	3	0	0	0	.479	.463
<b>Totales:</b>	<b>.292</b>	<b>28</b>	<b>1161</b>	<b>962</b>	<b>188</b>	<b>281</b>	<b>50</b>	<b>11</b>	<b>15</b>	<b>162</b>	<b>37</b>	<b>136</b>	<b>210</b>	<b>53</b>	<b>20</b>	<b>16</b>	<b>25</b>	<b>.394</b>	<b>.414</b>

Puebla-Laguna-Tabasco - Estadísticas de pitcheo Liga Invernal Mexicana 2023 - Rol regular

	PCLA	J	G	P	JS	IP	BF	H	HR	C	CL	BB	BI	SO	PP	WP	WHIP	AVG
Alvarado, Samuel	0.52	15	3	0	4	17.1	64	7	0	1	1	3	1	23	1	0	0.58	.172
Arena, Alexis	4.05	8	0	0	0	6.2	33	5	0	3	3	7	0	7	1	1	1.80	.394
Arias, Saul	19.64	6	0	0	0	3.2	26	10	1	10	8	4	0	6	0	0	3.82	.538
Beristáin, Héctor	13.50	1	0	0	0	0.2	6	1	0	1	1	2	0	2	1	0	4.50	.667
Borges, Ernesto	5.28	6	0	1	0	15.1	71	16	1	10	9	12	0	8	3	1	1.83	.443
Cardona, Carlos	0.00	2	0	0	0	2.0	9	0	0	0	0	1	0	4	1	1	0.50	.222
Carrillo, Alejandro	4.35	11	1	0	0	10.1	47	8	1	6	5	9	0	12	1	2	1.65	.391
Carrillo, Diego	0.00	1	0	0	0	0.2	3	0	0	0	0	1	0	2	0	0	1.50	.333
Cervantes, César	5.40	3	0	0	0	1.2	13	1	0	1	1	6	0	1	1	0	4.20	.615
Ciepara, Javier	6.52	12	2	0	0	9.2	46	12	0	8	7	11	0	5	0	1	2.38	.523
Flores, Emmanuel	0.00	2	0	0	0	2.1	9	2	0	0	0	0	0	2	1	0	0.85	.333
García, Rodolfo	4.91	6	1	0	0	3.2	18	5	0	2	2	2	0	1	0	4	1.91	.389
Hernández, José	5.11	16	1	1	0	12.1	51	8	0	7	7	8	0	15	1	1	1.30	.333
Higuera, Brandon	0.00	1	1	0	0	5.0	20	2	0	0	0	4	0	3	0	1	1.20	.300
Higuera, Yulianndri	8.31	5	0	1	0	8.2	44	11	2	8	8	9	0	8	1	2	2.31	.488
León, Miguel Ángel	3.12	16	1	0	0	17.1	70	12	0	7	6	4	0	16	0	2	0.92	.232
Mendieta, Augusto	0.00	2	0	0	0	1.2	5	1	0	0	0	0	0	2	0	0	0.60	.200
Moreno, Francisco	0.00	3	0	0	0	2.1	11	2	0	0	0	1	0	2	1	0	1.29	.364
Núñez, Daniel	3.71	16	1	1	0	17.0	75	17	0	10	7	8	2	14	1	1	1.47	.356
Olivarria, Alan	5.84	13	1	1	1	12.1	51	10	0	8	8	6	2	12	1	1	1.30	.333
Pérez, Javier	3.54	7	0	1	0	28.0	120	26	1	15	11	10	0	30	3	2	1.29	.325
Quiñonez, Jorge	5.79	4	1	0	0	4.2	22	6	0	5	3	0	0	3	1	1	1.29	.318
Rodríguez, Edgar	2.20	7	2	0	0	32.2	136	34	1	9	8	10	0	31	1	0	1.35	.331
Rodríguez, Iván	4.79	6	1	0	0	20.2	94	25	0	12	11	8	0	18	0	1	1.60	.369
Sepúlveda, Héctor	7.36	2	1	0	0	7.1	37	8	1	6	6	7	0	7	1	0	2.05	.444
Siqueiros, Francisco	81.00	1	0	0	0	0.1	6	3	0	3	3	1	0	1	0	0	12.00	.833
Villagomez, Aldo	10.13	6	1	1	0	2.2	22	8	0	4	3	3	0	4	1	4	4.13	.545
<b>Totales:</b>	<b>4.30</b>	<b>28</b>	<b>18</b>	<b>8</b>	<b>5</b>	<b>247.0</b>	<b>1109</b>	<b>240</b>	<b>8</b>	<b>136</b>	<b>118</b>	<b>137</b>	<b>5</b>	<b>238</b>	<b>23</b>	<b>26</b>	<b>1.53</b>	<b>.364</b>

Chileros de Xalapa (El Águila de Veracruz) - Estadísticas de bateo Liga Invernal Mexicana 2023 - Rol regular

	PCT	J	PA	VB	CA	H	2B	3B	HR	CP	PP	BB	SO	BR	OR	SF	SH	OBP	SLG
Álvarez, Etienne	.071	6	16	14	1	1	0	0	0	3	0	2	5	0	0	0	0	.188	.071
Chávez, Iván	.239	24	98	88	9	21	2	1	0	7	0	9	17	2	5	0	1	.309	.284
Cobos, Rodrigo	.196	20	61	51	5	10	2	0	0	2	1	8	19	0	2	0	1	.317	.235
González, Pedro	.226	23	61	53	8	12	4	0	0	2	2	6	17	1	2	0	0	.328	.302
Granberry, Mikell	.356	27	106	87	13	31	5	0	3	17	5	13	18	4	3	1	1	.462	.517

CONTINUA

Chileros de Xalapa (El Águila de Veracruz) - Estadísticas de bateo Liga Invernal Mexicana 2023 - Rol regular

	PCT	J	PA	VB	CA	H	2B	3B	HR	CP	PP	BB	SO	BR	OR	SF	SH	OBP	SLG
Lozano, Iván	.232	24	82	69	10	16	0	0	0	9	2	10	14	0	0	0	1	.346	.232
Mojica, Pedro	.333	20	33	30	4	10	3	0	5	2	1	10	10	0	0	0	0	.394	.433
Partida, Luis	.207	19	71	58	6	12	2	0	0	3	6	7	17	0	5	0	0	.352	.241
Pulido, Jesús	.300	21	84	70	7	21	4	0	0	11	0	12	10	1	1	2	2	.393	.357
Reyes, Armando	.083	11	24	24	0	2	0	0	0	0	0	0	8	0	0	0	0	.083	.083
Rincón Jr., Ricardo	.235	27	104	85	10	20	5	0	1	7	0	18	26	1	0	0	1	.369	.329
Romero, Alejandro	.277	24	77	65	15	18	2	0	0	4	1	10	17	1	3	0	1	.382	.308
Sedas, Raziél	.222	11	13	9	1	2	0	0	0	0	0	4	3	0	0	0	0	.462	.222
Soberano, Amancio	.053	12	21	19	0	1	0	0	0	0	0	2	8	0	0	0	0	.143	.053
Valenzuela, Brayán	.000	1	2	2	0	0	0	0	0	0	0	0	1	0	0	0	0	.000	.000
Villalobos, Sergio	.236	24	89	72	11	17	3	2	0	7	4	13	13	4	3	0	0	.382	.333
Zapata, Andrés	.231	14	58	52	6	12	2	0	1	5	2	3	10	1	0	1	1	.293	.327
<b>Totales:</b>	<b>.243</b>	<b>27</b>	<b>1000</b>	<b>848</b>	<b>106</b>	<b>206</b>	<b>34</b>	<b>3</b>	<b>5</b>	<b>82</b>	<b>25</b>	<b>118</b>	<b>213</b>	<b>15</b>	<b>24</b>	<b>4</b>	<b>9</b>	<b>.351</b>	<b>.308</b>

Chileros de Xalapa (El Águila de Veracruz) - Estadísticas de pitcheo Liga Invernal Mexicana 2023 - Rol regular

	PCLIA	J	G	P	JS	IP	BF	H	HR	C	CL	BB	BI	SO	PP	WP	WHIP	AVG
Arovez, Ramón	5.59	6	0	1	0	9.2	48	10	0	6	6	10	0	10	0	0	2.07	.417
Cobos, Rodrigo	27.00	1	0	0	0	0.2	5	2	0	2	2	1	0	2	0	0	4.50	.600
Contreras, Víctor	6.75	11	0	2	1	21.1	96	32	2	17	16	2	0	15	2	1	1.59	.383
España, Karim	27.00	1	0	0	0	1.0	8	5	0	3	3	0	0	2	0	1	5.00	.625
Fernan, Uriel	4.33	6	1	1	0	27.0	121	24	0	15	13	21	0	25	2	3	1.67	.388
Fonseca, Claret	36.00	3	0	0	0	3.0	25	10	1	12	12	5	0	5	1	0	5.00	.640
Hermida, Rolando	7.94	7	1	4	0	22.2	105	16	3	20	20	19	0	28	3	3	1.54	.362
Leal, Leonardo	6.00	12	1	1	0	9.0	44	10	1	7	6	7	0	7	1	1	1.89	.409
López, Juan de Dios	4.20	11	3	0	0	15.0	67	19	2	7	7	3	0	14	1	0	1.47	.343
Luna, Javier	0.00	1	0	0	0	1.1	6	0	0	0	0	1	0	0	1	0	0.75	.333
Mar, Juan	3.86	2	0	0	0	2.1	12	2	0	1	1	2	0	2	1	1	1.71	.417
Márquez, Carlos	7.36	4	0	0	0	3.2	21	7	2	5	3	2	0	5	0	0	2.46	.429
Medina, Ian	7.94	5	0	1	1	11.1	50	14	1	10	10	6	0	6	0	2	1.77	.400
Peniche, Pedro	14.54	4	0	0	0	4.1	26	11	2	7	7	2	0	6	0	2	3.00	.500
Rábago, Luis	5.51	13	1	2	0	16.1	72	12	0	11	10	13	0	17	1	4	1.53	.361
Rivera, Chanit	4.97	14	1	1	2	12.2	51	11	2	7	7	3	0	9	0	1	1.11	.275
Rojo, Mario	10.38	5	0	0	0	4.1	26	7	0	7	5	5	0	1	2	1	2.77	.538
Romero, Cristian	8.31	12	0	0	0	8.2	47	4	0	8	8	18	0	5	1	0	2.54	.500

Chileros de Xalapa (El Águila de Veracruz) - Estadísticas de pitcheo Liga Invernal Mexicana 2023 - Rol regular

PCLA	J	G	P	JS	IP	BF	H	HR	C	CL	BB	BI	SO	PP	WP	WHIP	AVG
Ruiz, Gabriel	27.00	1	0	0	0	1.0	6	2	1	3	3	1	0	0	0	3.00	.500
Salomón, Luis	7.71	9	0	1	0	7.0	35	5	1	7	6	9	0	8	0	2.00	.400
Sánchez, Saúl	0.00	2	0	0	0	2.0	11	1	0	0	5	0	1	0	2	3.00	.545
Solano, Martín	10.80	6	0	3	0	15.0	76	18	0	19	13	0	4	1	2	2.07	.421
Torres, Nicolás	45.00	1	0	0	0	1.0	9	5	0	5	5	1	0	1	0	6.00	.778
Valdez, Jesús	5.22	7	1	1	0	29.1	145	33	1	19	17	25	0	21	5	1.98	.438
<b>Totales:</b>	<b>7.25</b>	<b>27</b>	<b>9</b>	<b>18</b>	<b>4</b>	<b>229.2</b>	<b>1112</b>	<b>260</b>	<b>19</b>	<b>198</b>	<b>185</b>	<b>174</b>	<b>0</b>	<b>193</b>	<b>23</b>	<b>1.89</b>	<b>.412</b>

Diablos Rojos del México - Estadísticas de bateo Liga Invernal Mexicana 2023 - Serie del Príncipe

PCT	J	PA	VB	CA	H	2B	3B	HR	CP	PP	BB	SO	BR	OR	SF	SH	OBP	SLG
Arias, Isael	.000	1	3	0	0	0	0	0	0	0	0	1	0	0	0	0	.000	.000
Arredondo, Ángel	.000	2	8	5	1	0	0	0	0	0	3	1	0	0	0	0	.375	.000
Cano, Ichiro	.222	3	10	9	1	2	0	0	0	1	0	3	0	0	0	0	.300	.222
Castellano Jr., Pedro	.333	3	12	12	2	4	1	0	0	0	0	2	0	0	0	0	.333	.417
Casterñeda, Antonio	.250	3	13	12	1	3	0	0	0	0	1	2	0	0	0	0	.308	.250
Cota, Yousamot	.400	3	12	10	1	4	1	0	0	0	2	2	0	1	0	0	.500	.500
González, Francisco	.167	2	7	6	1	1	0	0	1	2	0	1	1	0	0	0	.286	.667
Lucero, Crishian	.000	3	2	2	0	0	0	0	0	0	0	0	0	0	0	0	.000	.000
Lugo, Édgar	.000	3	7	6	0	0	0	0	0	0	0	3	0	0	0	1	.000	.000
Macías, Antonis	.375	3	8	8	0	3	1	0	0	3	0	2	0	0	0	0	.375	.500
Manjarrez, Marco	.667	1	4	3	0	2	0	0	1	0	0	0	0	0	1	1	.500	.667
Ojeda Jr., Miguel	.200	3	10	10	0	2	0	0	0	0	0	2	0	0	0	0	.200	.200
Romero, Yael	.250	3	5	4	0	1	0	0	0	0	1	3	0	0	0	0	.400	.250
Verdugo, José	.000	2	5	5	0	0	0	0	0	0	0	0	0	0	0	0	.000	.000
<b>Totales:</b>	<b>.232</b>	<b>3</b>	<b>106</b>	<b>95</b>	<b>7</b>	<b>22</b>	<b>3</b>	<b>0</b>	<b>1</b>	<b>6</b>	<b>1</b>	<b>8</b>	<b>22</b>	<b>1</b>	<b>1</b>	<b>2</b>	<b>.295</b>	<b>.295</b>

Diablos Rojos del México - Estadísticas de pitcheo Liga Invernal Mexicana 2023 - Serie del Príncipe

PCLA	J	G	P	JS	IP	BF	H	HR	C	CL	BB	BI	SO	PP	WP	WHIP	AVG
Álvarez, Jorge	0.00	1	0	0	0	1.0	3	0	0	0	1	0	2	0	0	1.00	.000
Candelario, Antonio	0.00	2	0	0	2.2	11	2	0	0	0	0	0	4	1	2	0.75	.200
Hirama, Rintaro	0.00	1	0	0	5.0	21	6	0	1	0	0	0	6	0	1	1.20	.286
Kudo, Yuta	9.00	1	0	1	0	4.0	20	5	0	4	4	0	4	1	1	2.25	.333
Ochoa, Gonzalo	4.50	1	0	1	0	6.0	24	9	0	3	3	0	4	1	1	1.50	.409

## Diablos Rojos del México - Estadísticas de pitcheo Liga Invernal Mexicana 2023 - Serie del Príncipe

	PCLA	J	G	P	JS	IP	BF	H	HR	C	CL	BB	BI	SO	PP	WP	WHIP	AVG
Redona, Iker	0.00	1	0	0	0	1.0	3	1	0	0	0	0	0	0	0	0	1.00	.333
Ribón, Kevin	0.00	1	0	0	0	1.0	3	0	0	0	0	1	0	0	0	0	1.00	.000
Rodríguez, Máximo	9.00	1	0	0	0	1.0	4	1	1	1	1	0	0	1	0	0	1.00	.250
Sánchez, Alexis Gerardo	0.00	1	0	0	0	0.0	4	2	0	3	2	1	0	0	0	0	0.00	.667
Sánchez, Gerardo	0.00	1	0	0	0	1.0	7	1	0	2	0	1	1	1	1	0	2.00	.200
Sánchez, Sasagi	6.75	2	0	1	0	1.1	6	2	0	1	1	0	0	2	0	0	1.50	.333
Santiago, Nathanael	0.00	2	0	0	0	2.0	10	1	0	2	0	1	0	1	1	0	1.00	.125
<b>Totales:</b>	<b>3.81</b>	<b>3</b>	<b>0</b>	<b>3</b>	<b>0</b>	<b>26.0</b>	<b>116</b>	<b>30</b>	<b>1</b>	<b>17</b>	<b>11</b>	<b>9</b>	<b>1</b>	<b>25</b>	<b>5</b>	<b>5</b>	<b>1.50</b>	<b>.297</b>

## Puebla-Laguna-Tabasco - Estadísticas de bateo Liga Invernal Mexicana 2023 - Serie del Príncipe

	PCT	J	PA	VB	CA	H	2B	3B	HR	CP	PP	BB	SO	BR	OR	SF	SH	OBP	SLG
Casterñeda, Gerardo	.455	3	13	11	1	5	0	0	0	1	0	2	0	0	0	0	0	.538	.455
Cavazos, Jonathan	.000	2	0	0	2	0	0	0	0	0	0	0	0	1	0	0	0	.000	.000
Cobos, Rogelio	.273	3	12	11	2	3	0	1	0	4	0	1	5	0	0	0	0	.333	.455
Díaz, Giovanni	.250	3	13	12	3	3	0	0	0	0	0	1	1	2	2	0	0	.308	.250
Galaz, Ahmed	.462	3	13	13	2	6	0	1	0	2	0	1	5	0	0	0	0	.462	.615
Gómez, Brayán	.417	3	14	12	1	5	0	0	0	0	1	1	2	1	0	0	0	.500	.417
Medina, Luis	.200	3	13	10	2	2	1	0	0	3	1	2	2	0	1	0	0	.385	.300
Meraz, Raudel	.091	3	13	11	0	1	1	0	0	1	0	1	3	0	0	1	1	.154	.182
Servín, Giancarlo	.222	3	13	9	4	2	0	0	1	4	3	1	2	1	0	0	0	.462	.556
Soto, Diego	.143	2	7	7	0	1	0	0	0	0	0	0	4	0	1	0	0	.143	.143
Tinoco, Juan	.250	2	4	4	0	1	0	0	0	1	0	0	1	0	0	0	0	.250	.250
Valencia, Emiliano	1.000	1	1	1	0	1	0	0	0	0	0	0	0	0	0	0	0	1.000	1.000
<b>Totales:</b>	<b>.297</b>	<b>3</b>	<b>116</b>	<b>101</b>	<b>17</b>	<b>30</b>	<b>2</b>	<b>2</b>	<b>1</b>	<b>16</b>	<b>5</b>	<b>9</b>	<b>25</b>	<b>5</b>	<b>4</b>	<b>1</b>	<b>1</b>	<b>.379</b>	<b>.386</b>

## Puebla-Laguna-Tabasco - Estadísticas de pitcheo Liga Invernal Mexicana 2023 - Serie del Príncipe

	PCLA	J	G	P	JS	IP	BF	H	HR	C	CL	BB	BI	SO	PP	WP	WHIP	AVG
Alvarado, Samuel	0.00	3	0	0	2	3.0	10	1	0	0	0	0	0	4	0	0	0.33	.100
Hernández, José	0.00	3	1	0	0	3.0	11	2	0	0	0	1	1	2	0	0	1.00	.200
Núñez, Daniel	9.00	1	0	0	0	1.0	5	2	0	1	1	0	0	1	0	1	2.00	.400
Olivarria, Alan	0.00	1	0	0	0	1.0	3	0	0	0	0	0	0	1	0	0	0.00	.000
Pérez, Javier	0.00	1	1	0	0	6.0	23	3	0	0	0	2	0	5	0	0	0.83	.143
Quiñonez, Jorge	0.00	3	1	0	0	3.1	10	2	0	0	0	0	0	2	0	0	0.60	.200
Rodríguez, Édgar	6.23	1	0	0	0	4.1	22	7	1	3	3	3	0	2	1	1	2.31	.412
Rodríguez, Irvin	5.06	1	0	0	0	5.1	22	5	0	3	3	2	0	5	0	0	1.31	.263
<b>Totales:</b>	<b>2.33</b>	<b>3</b>	<b>3</b>	<b>0</b>	<b>2</b>	<b>27.0</b>	<b>106</b>	<b>22</b>	<b>1</b>	<b>7</b>	<b>7</b>	<b>8</b>	<b>1</b>	<b>22</b>	<b>1</b>	<b>2</b>	<b>1.11</b>	<b>.232</b>

**VIVE TODA LA EMOCIÓN  
Y TODOS LOS JUEGOS  
DE LA LMB SOLO EN**



**JONRON.TV**

**¡INGRESA A JONRON.TV Y SUSCRÍBETE!**



**BEISBOLIZA  
TU VIDA**

